

Publicación #120

Pulso Ciudadano

Abril 26 - 2/(29 abril - 30 abril)

Percepción Contexto Económico / Evaluación de Gobierno / Problema país / Evaluación Gabinete - Congreso - Poder Judicial / Nivel de confianza en Presidente José Antonio Kast/ Confianza en las instituciones/ Apoyo ciudadano a candidatura de Michelle Bachelet a Secretaría General de la ONU / Privatización de empresas del Estado/ Gasto público y recortes de presupuesto en organismos del Estado



PULSO CIUDADANO

DE ACTIVA RESEARCH



Activa Research es una de las principales consultoras de Research, Data Analytics y Opinión Pública en el país.

Con un equipo profesional multidisciplinario experto en research y consultoría.

Especializada en conectar los **Insights con la acción** para apoyar decisiones de alto impacto en el negocio de nuestros clientes.

Con sólida presencia en **Chile y Perú**



BRANDING



CUSTOMER EXPERIENCE-CX



ADVERTISING



INNOVACIÓN



OPINIÓN PÚBLICA



Conectamos los Insights con la acción para apoyar decisiones de alto impacto en el negocio de nuestros clientes

Customer Experience

Marketing Intelligence

Point of Sale Audit

Insights Lab

Public Affairs





PULSO CIUDADANO

DE ACTIVA RESEARCH

EL PRONÓSTICO MÁS PRECISO DE CHILE

Elecciones Presidenciales 2017–2025

Las elecciones son el momento de verdad que valida la eficacia de nuestros procesos metodológicos y analíticos, no solo en lo político, sino en toda investigación social, cultural y de mercado que realizamos, con los mayores estándares de calidad.

✓ 1ª Vuelta 2017
MAE 1,8

✓ 2ª Vuelta 2017
MAE 0,68

✓ 1ª Vuelta 2021
MAE 1,4

✓ 2ª Vuelta 2021
MAE 1,37

✓ 1ª Vuelta 2025
MAE 2,0



2ª VUELTA 2025

0,06
MAE

Kast 58,1% → Real 58,16%

Jara 41,9% → Real 41,84%

Track Record medido con Mean Absolute Error (MAE) validado contra resultados oficiales del SERVEL.





ACTIVA

Antecedentes

 PULSO
CIUDADANO

Antecedentes

Activa Research, con el interés de hacer un aporte a la discusión en temas de Opinión Pública, ha decidido lanzar Pulso Ciudadano, un estudio de opinión / tracking mensual. Utiliza una metodología de entrevistas online por medio de un **Panel Online** representativo a nivel nacional.

La muestra (29 abril - 30 abril) de Abril 26 - 2 es de **1.009** casos con cobertura nacional.

Los temas estudiados son:

- Percepción de la situación económica del país.
- Evaluación presidente y del Gobierno.
- Principales problemas del país.
- Evaluación del Gabinete, Congreso y Poder Judicial.
- Nivel de confianza en Presidente José Antonio Kast.
- Confianza en las instituciones.
- Apoyo ciudadano a candidatura de Michelle Bachelet a Secretaría General de la ONU.
- Privatización de empresas del Estado.
- Gasto público y recortes de presupuesto en organismos del Estado



ACTIVA

Metodología



PULSO
CIUDADANO

Metodología

Diseño de Investigación	Estudio cuantitativo, sobre la base de entrevistas online a través de un panel representativo con cobertura nacional.
Población en estudio	Público en general, hombres y mujeres mayores de 18 años, pertenecientes a los grupos socioeconómicos (GSE) ABC1, C2, C3 y DE. Residentes de Santiago y Regiones, considerando una cobertura de 153 comunas a nivel nacional.
Diseño muestral	<p>Diseño No probabilístico. Se realizó un total de 1.009 entrevistas estratificadas apropiadamente por las variables de Género, Edad, GSE y Zona.</p> <p>Con el objetivo de proyectar resultados poblacionales, la muestra fue ponderada de acuerdo al peso real de cada segmento: Género, Edad, Zona y GSE en la población proyectada por el Censo 2017 e información de GSE de la AIM (Asociación de Empresas de Estudios de Mercados de Chile).</p> <p>El margen de Error Muestral para el total de la muestra es de un +/- 3,1 %, bajo supuestos de aleatoriedad simple, un nivel de confianza del 95% y varianza máxima de los estimadores.</p>
Selección muestral	<p>Selección en base a un panel online con una tasa de respuesta del 3,57%.</p> <p>El panel utilizado corresponde a la empresa OpinandoOnline www.opinandoonline.com. Panel en proceso de certificación Norma ISO 26.362</p>
Instrumento de medición	Cuestionario de 15 minutos de duración promedio.
Fecha de campo	Realizado (29 abril - 30 abril)
Desarrollado por	Este estudio ha sido elaborado en su totalidad por Activa.
Financiamiento	Estudio financiado en un 100% por Activa.

Tamaño y segmentación muestral

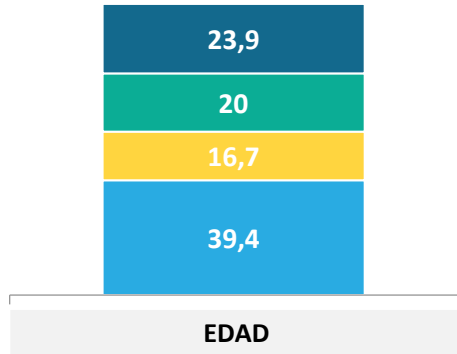
Para proyectar resultados poblacionales, cada segmento fue ponderado por su peso real en la población de acuerdo a las proyecciones del Censo 2024 y proyecciones de GSE AIM 2023. Las variables de ponderación son a nivel de: edad, género, zona y GSE.

(*) Error muestral calculado bajo supuesto de aleatoriedad simple, un nivel de confianza del 95% y varianza máxima del estimador proporcional.

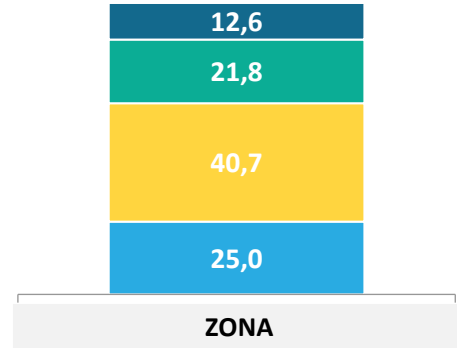
Variable	Segmentos	Tamaño Muestral	Error Muestral Máximo(*)
GSE	C1	93	10,2 %
	C2	369	5,1 %
	C3	287	5,8 %
	DE	260	6,1 %
EDAD	18 - 30	103	9,7 %
	31 - 40	292	5,7 %
	41 - 50	255	6,1 %
	51 - ++	359	5,2 %
GÉNERO	Hombre	462	4,6 %
	Mujer	547	4,2 %
ZONA	Metropolitana	459	4,6 %
	Norte	98	9,9 %
	Centro	227	6,5 %
	Sur	225	6,5 %
Total		1009	3,1 %

Perfil de ponderación

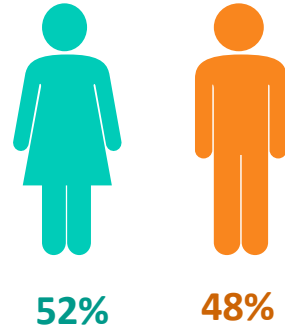
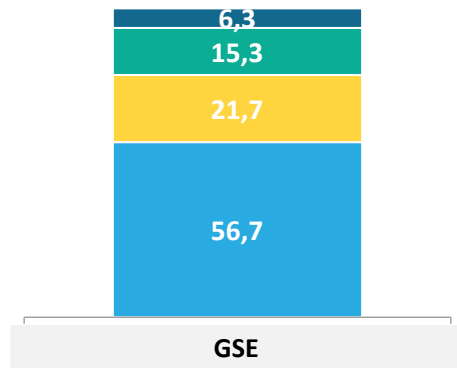
■ 18 - 30 ■ 31 - 40 ■ 41 - 50 ■ 51 o más



■ Norte ■ Centro ■ RM ■ Sur



■ C1 ■ C2 ■ C3 ■ D

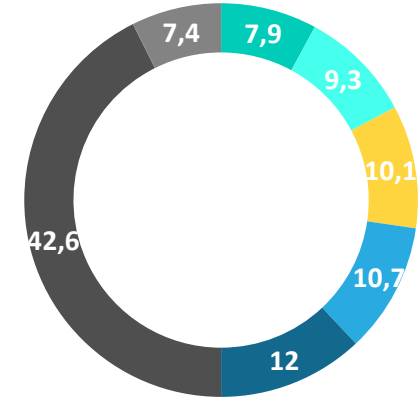


Datos expresados en porcentajes (%). Sobre la Base del Total Entrevistas (N: 1.009 EM: +/- 3,1 %) Zona Norte: Regiones XV, I, II, III, IV; Centro: Regiones V, VI, VII; Sur: Regiones VIII, IX, XIV, XVI, X, XI, XII.

POSICIÓN POLÍTICA

¿Cuál es tu posición política, independiente que seas militante de algún partido político?

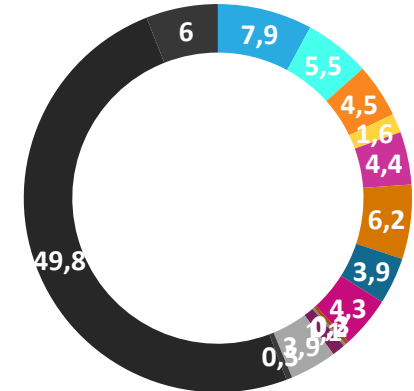
- Izquierda
- Centro izquierda
- Centro
- Centro Derecha
- Derecha
- Sin Posición Política
- No sé



IDENTIFICACIÓN CON COALICION POLÍTICA

¿Y con cuál de las siguientes coaliciones políticas te sientes más identificado?

- Partido Republicano
- Chile Vamos (UDI - RN - EVOPOLI - PRI)
- Socialismo Democrático (PS - PPD - PRSD)
- DC (Democracia Cristiana)
- Frente Amplio
- Independiente
- Partido Comunista
- Partido de la gente
- Partido Demócrata
- Amarillos
- Partido Liberal
- Partido Nacional Libertario
- Partido Social Cristiano
- Ninguna
- No sabe / No responde





ACTIVA

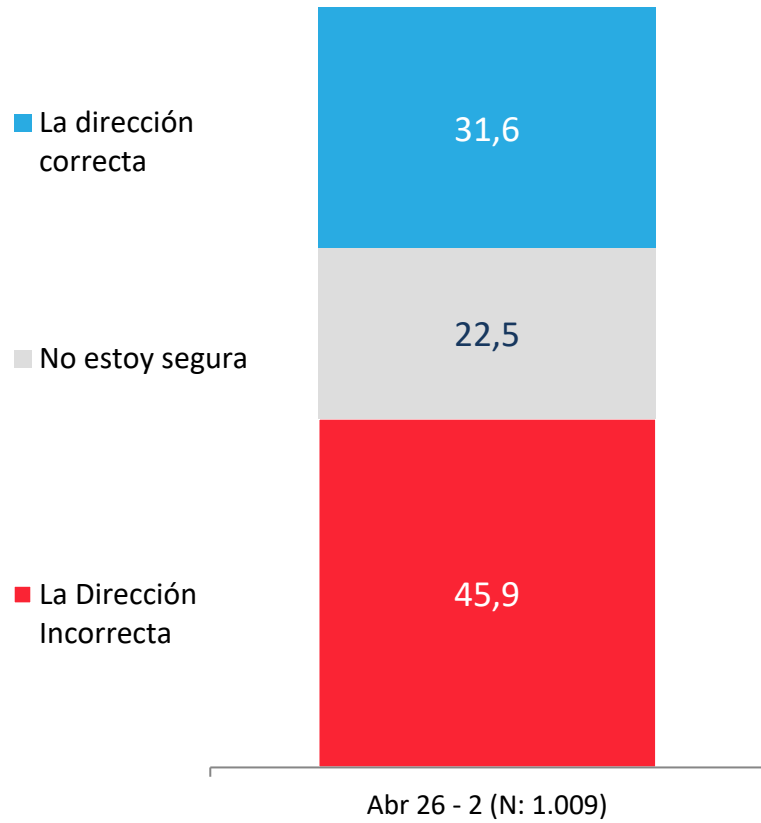
Percepción de la **economía**



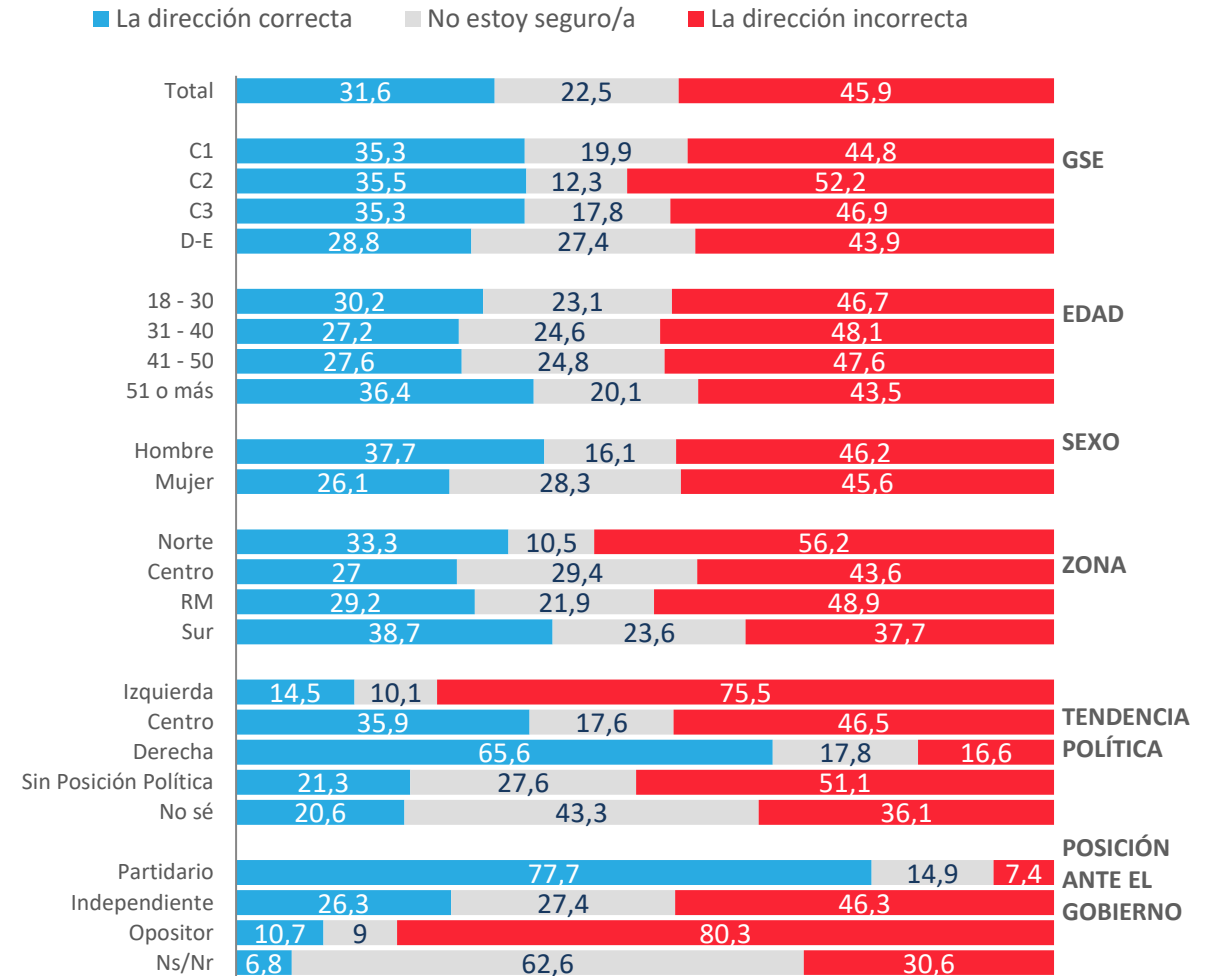
PULSO
CIUDADANO

Situación actual del país: Percepción del avance de Chile

En general, considerando todos los aspectos, económicos, valóricos, políticos, sociales ... ¿Crees que Chile avanza en...?

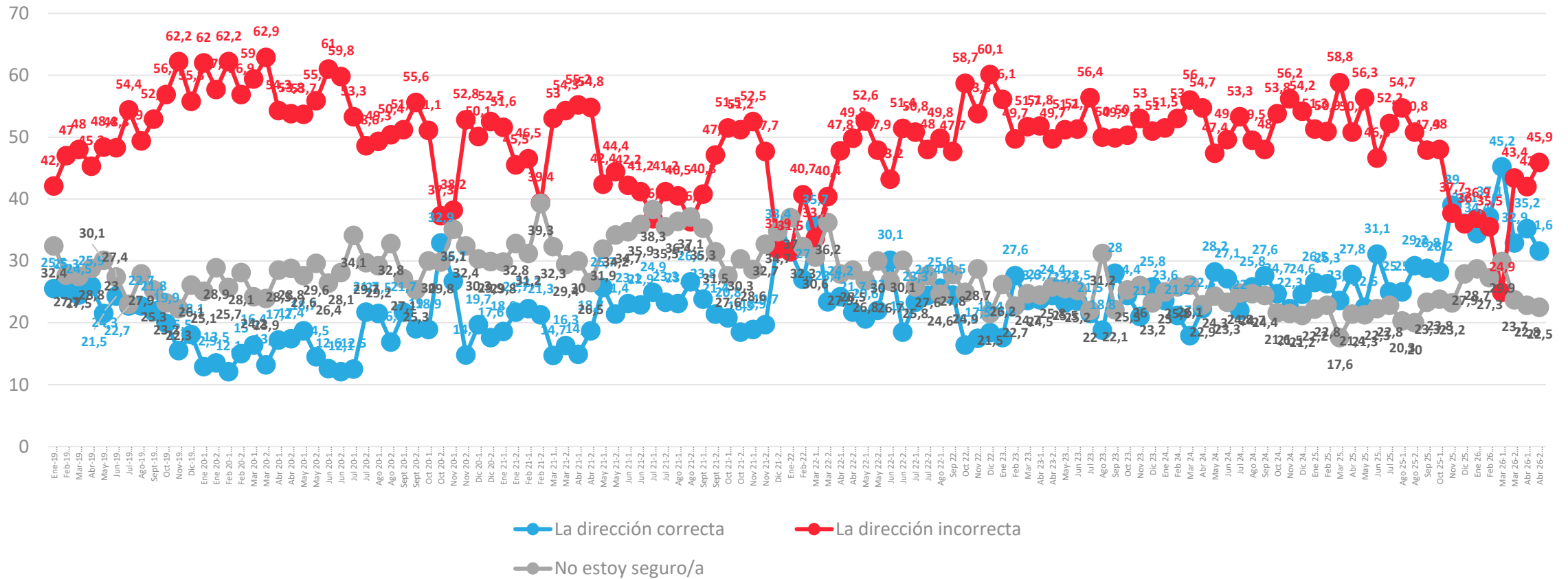


APERTURA POR SEGMENTOS



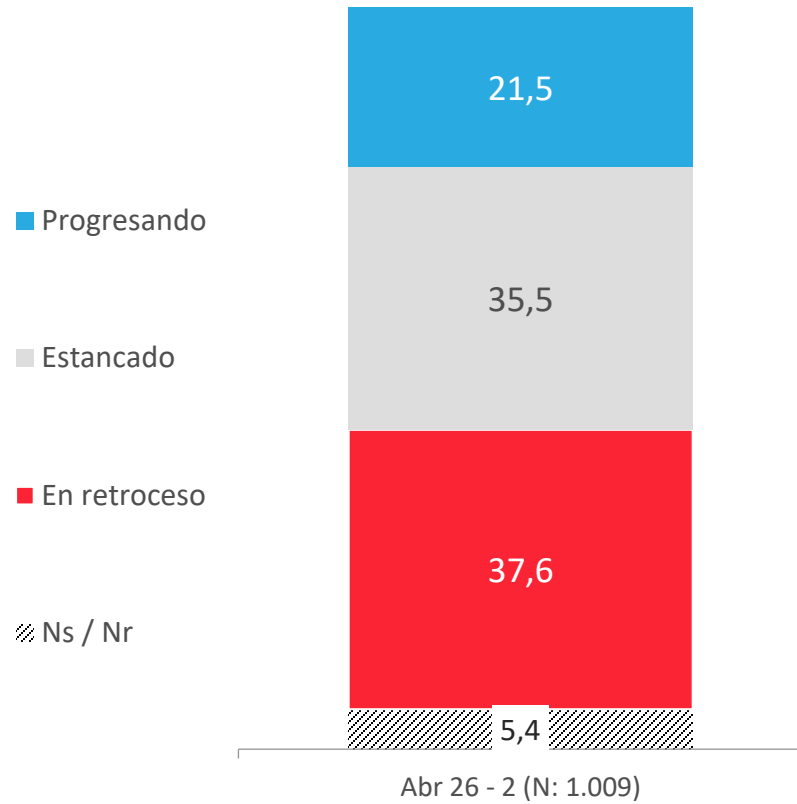
Evolutivo situación actual del país: Percepción del avance de Chile

En general, ¿crees que Chile avanza en...?

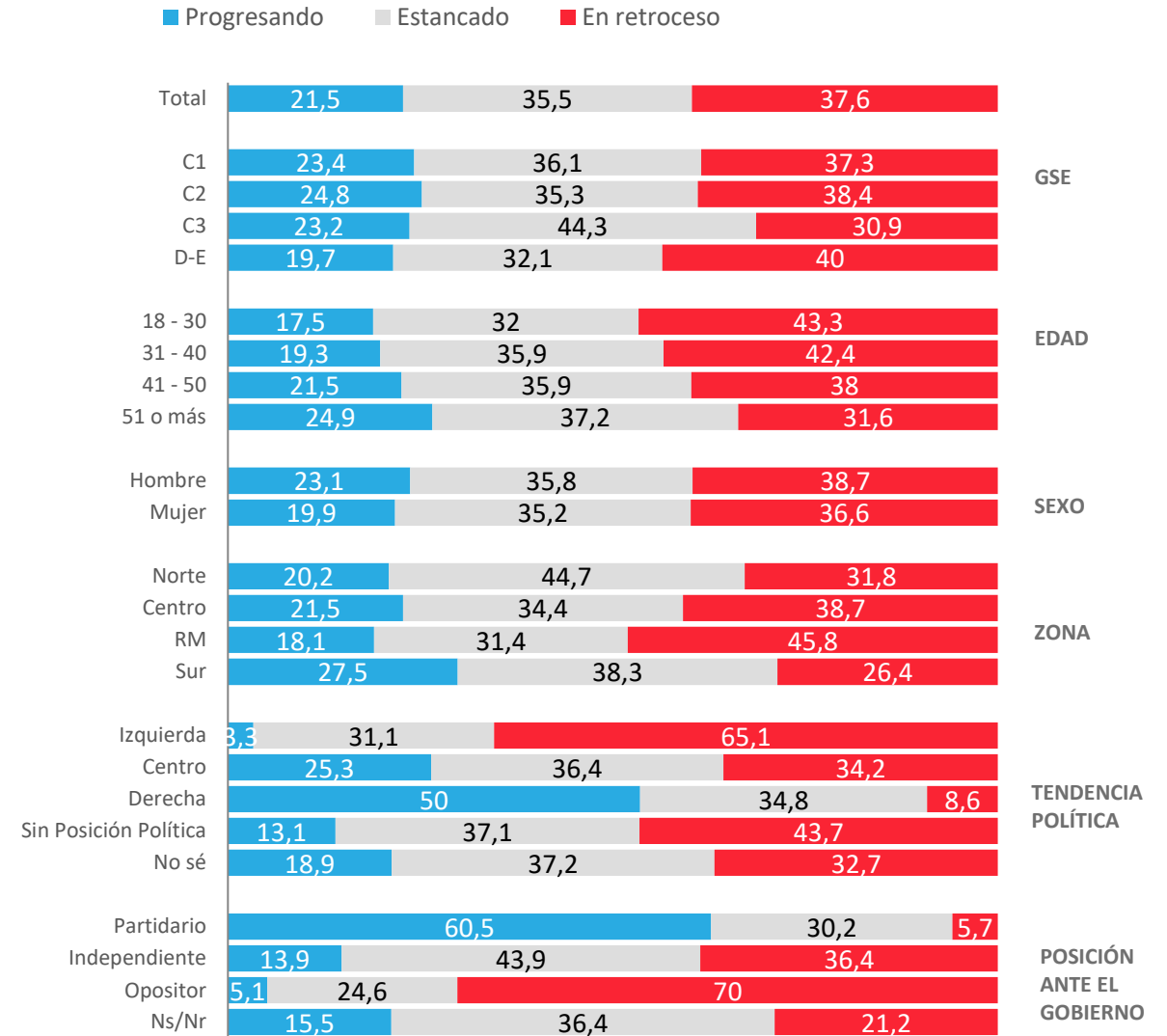


Situación actual del país: Percepción del progreso de Chile

En general, ¿usted considera que actualmente Chile está progresando, estancado o en retroceso?



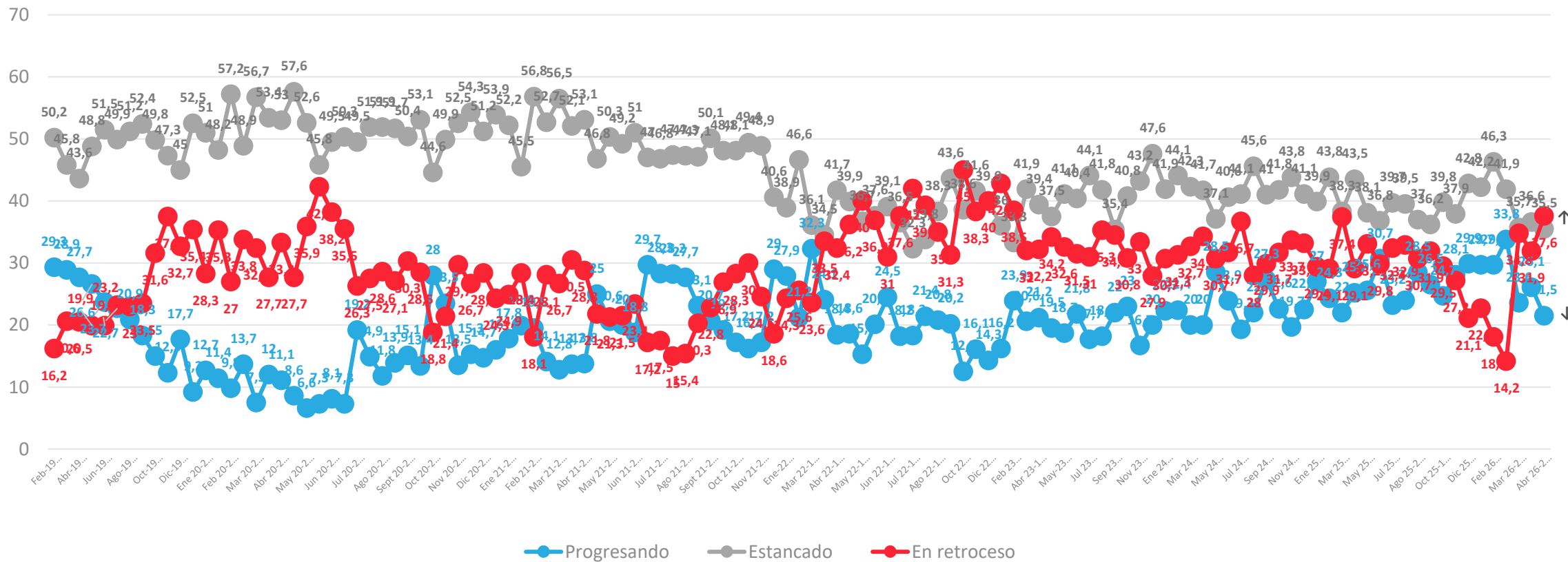
APERTURA POR SEGMENTOS



* No considera los No Sé

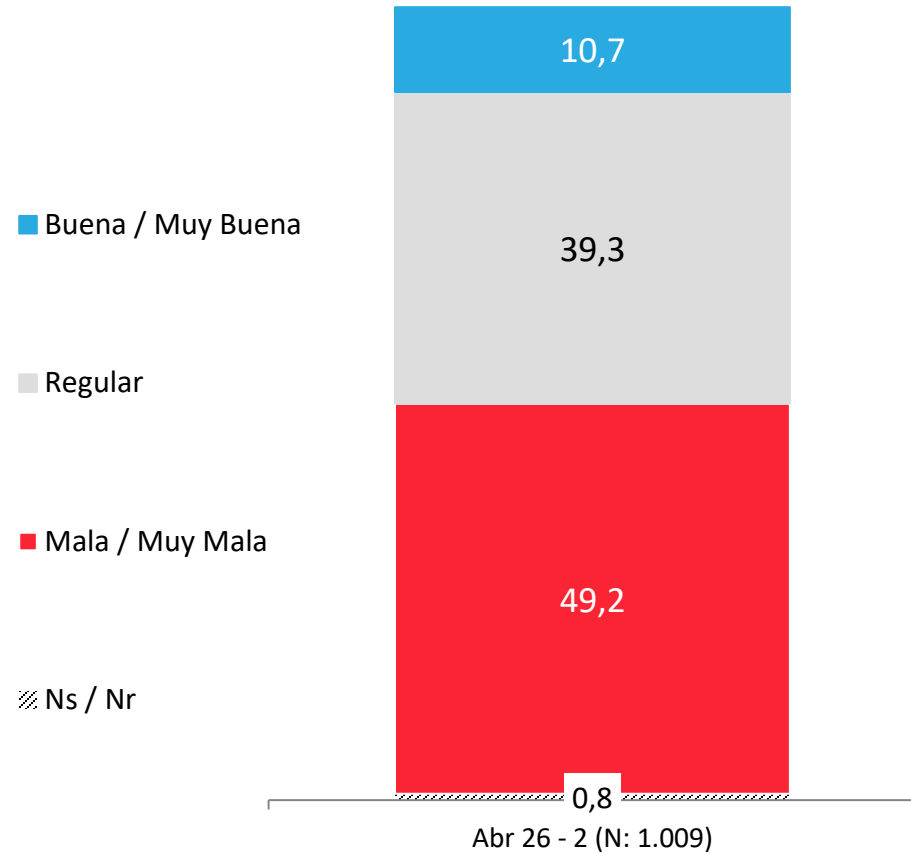
Evolución situación actual del país: Percepción del progreso de Chile

En general, ¿Usted considera que actualmente Chile está progresando, estancado o en retroceso?

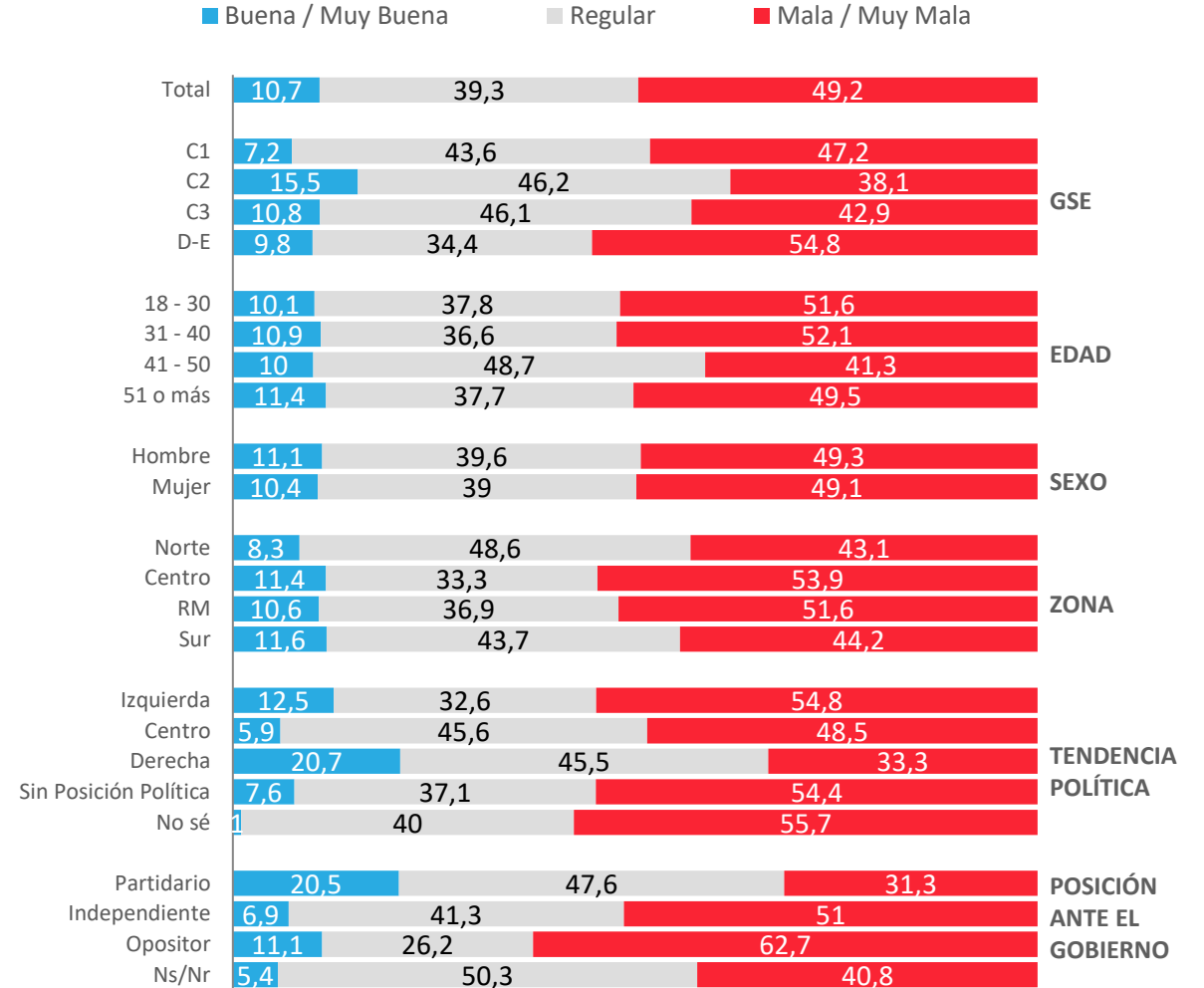


Situación económica país: Evaluación actual

¿Cómo calificarías la situación económica actual del país?



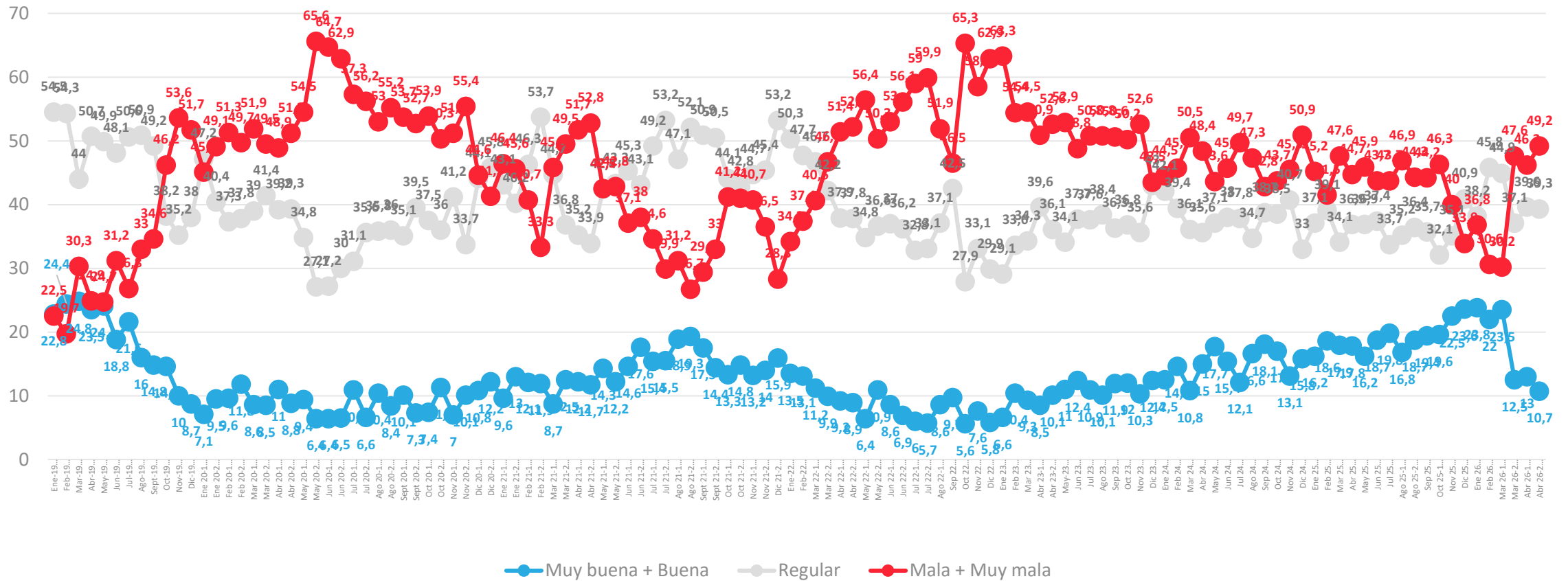
APERTURA POR SEGMENTOS



* No considera los No Sé

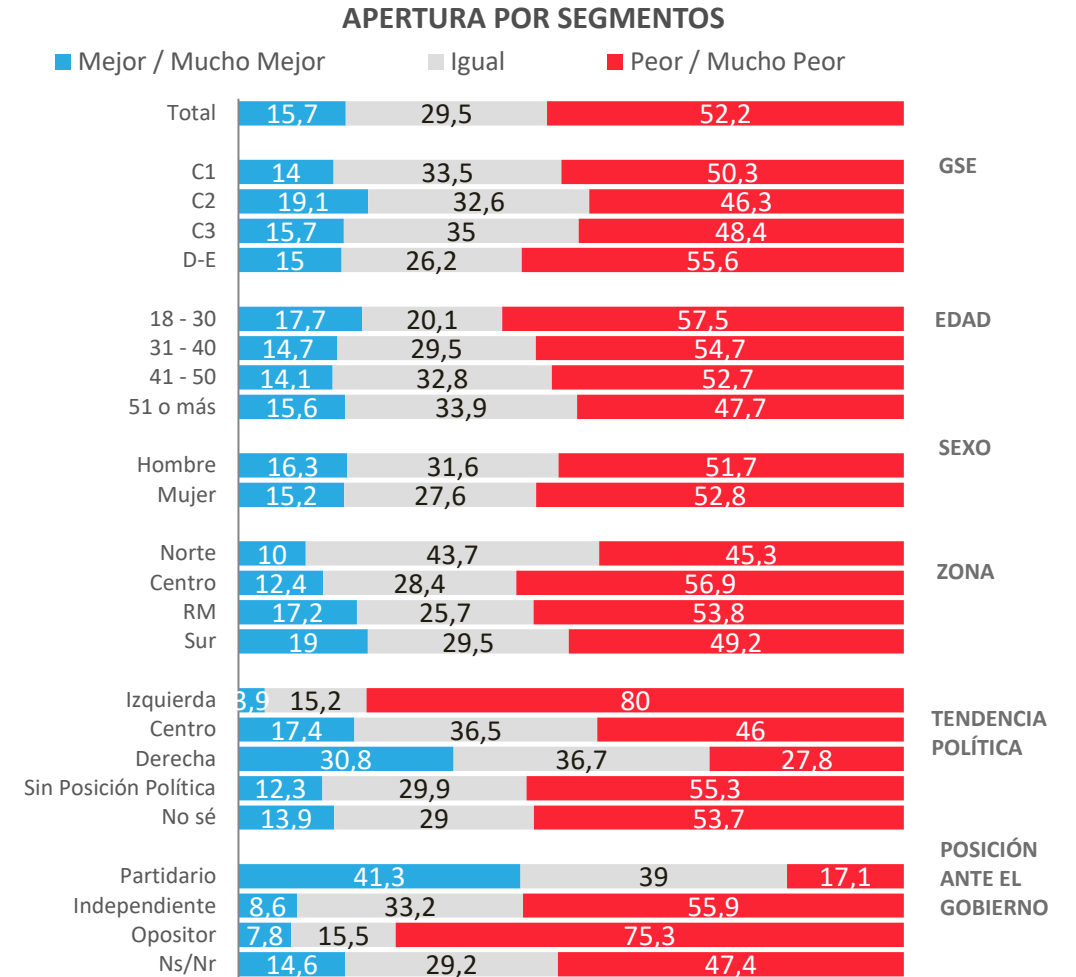
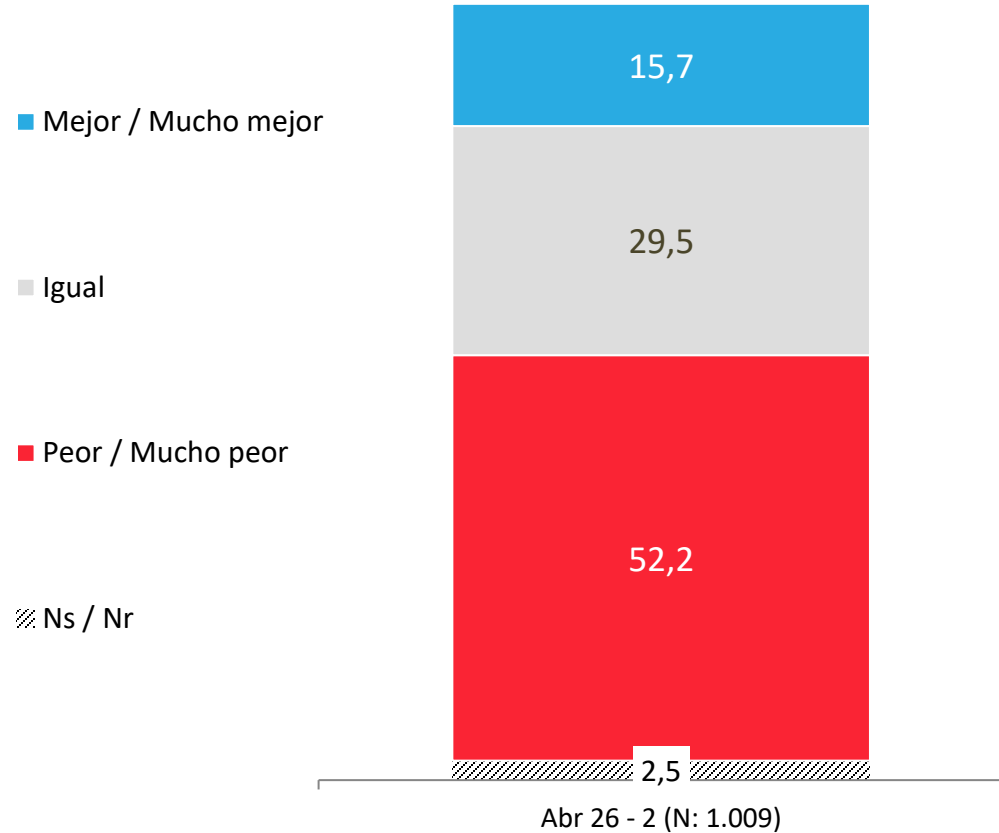
Evolución situación económica país: Evaluación actual

¿Cómo calificarías la situación económica actual del país?



Situación económica país: Comparación con año anterior

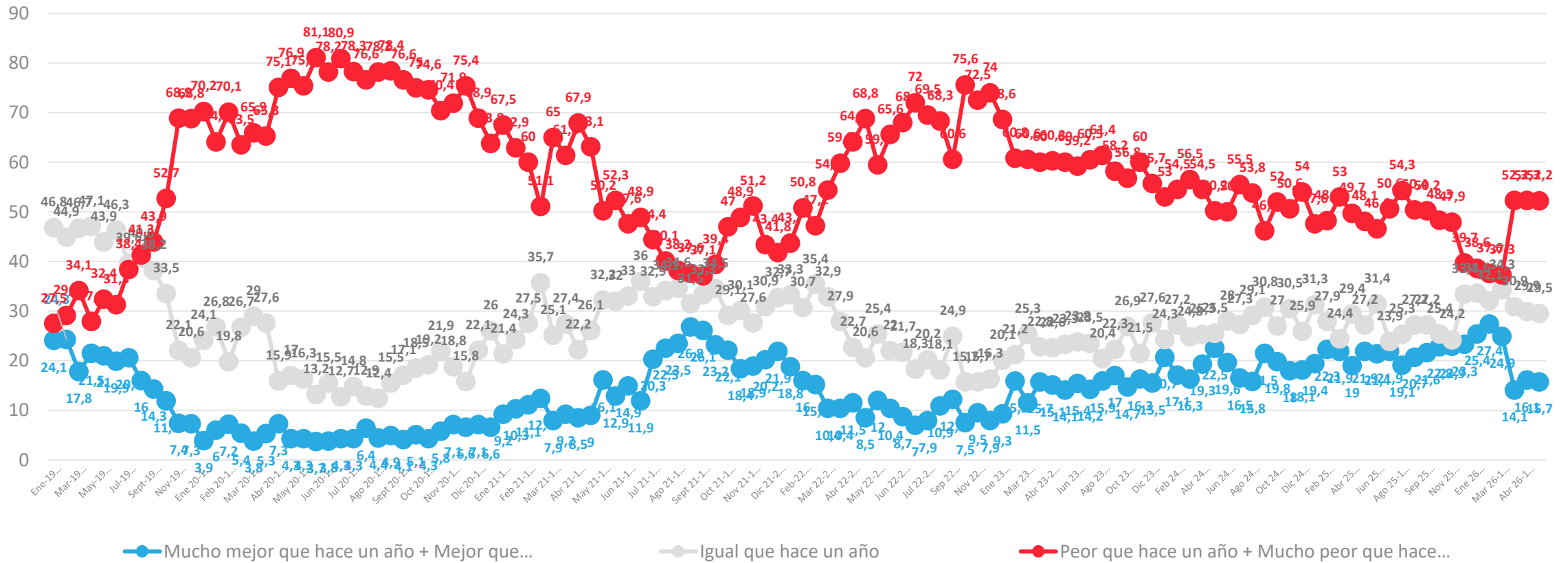
Comparando la situación económica actual del país con la de hace un año atrás, dirías que hoy está...



* No considera los No Sé

Evolución económica país: Comparación con año anterior

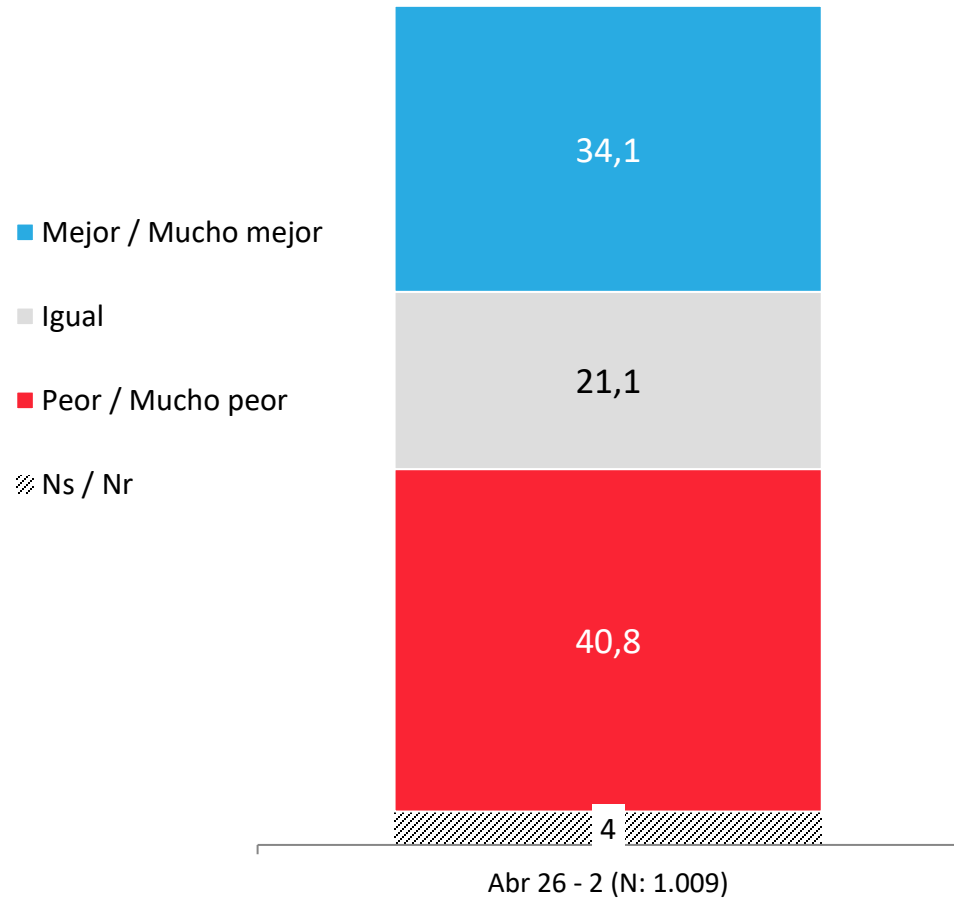
Comparando la situación económica actual del país con la de hace un año atrás, dirías que hoy está...



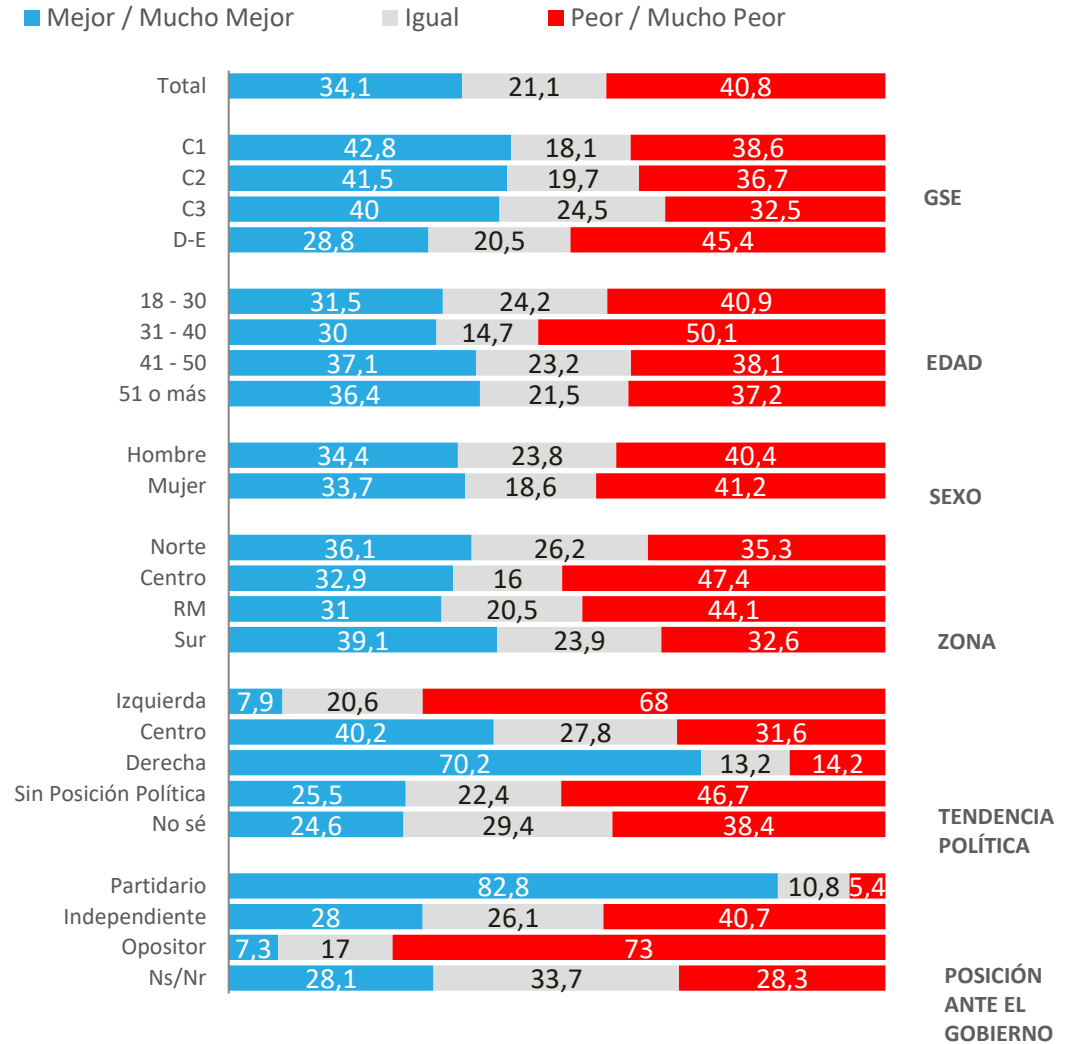
* No considera los No sé

Situación económica país: Proyección a futuro

Pensando en el futuro, crees que la situación económica del país en un año estará...



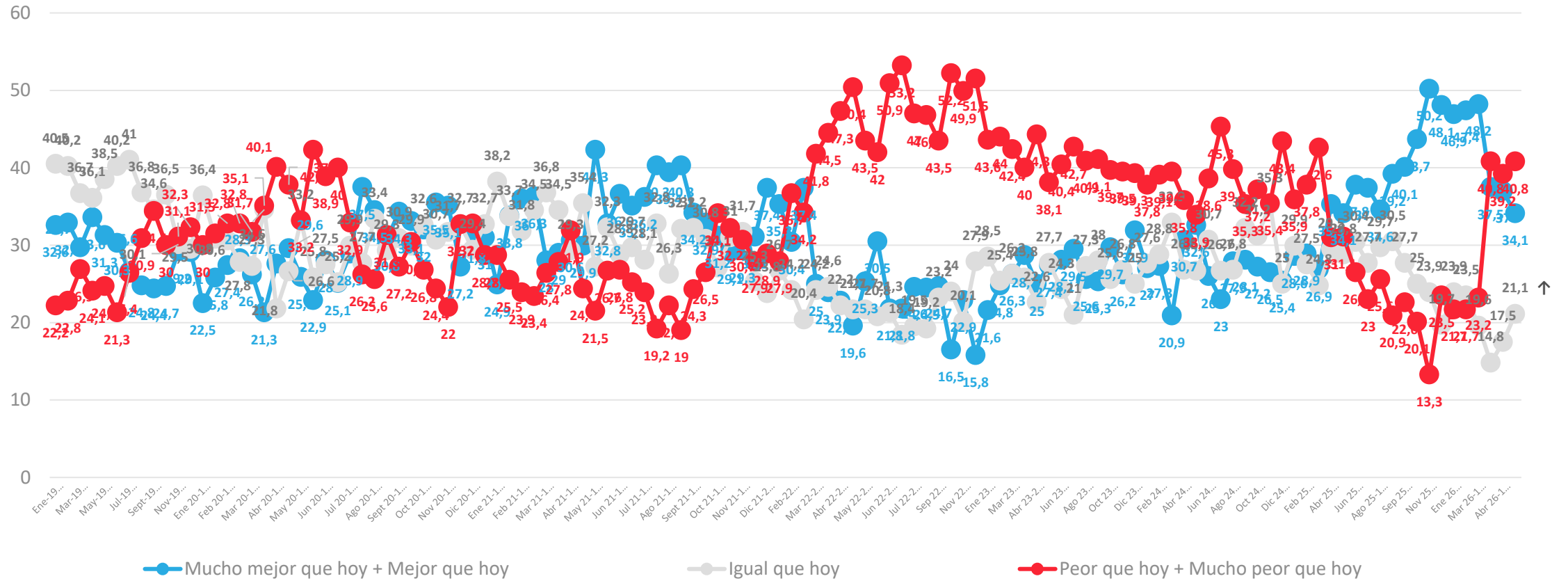
APERTURA POR SEGMENTOS



* No considera los No Sé

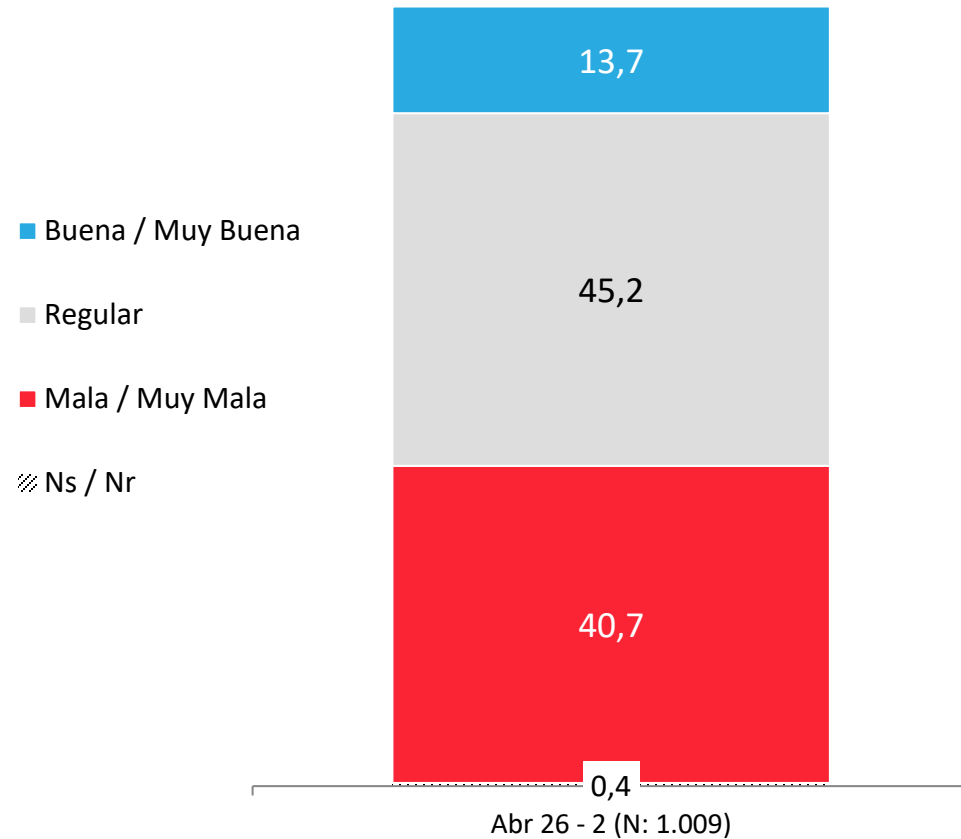
Evolución situación económica país: Proyección a futuro

Pensando en el futuro, crees que la situación económica del país en un año estará...

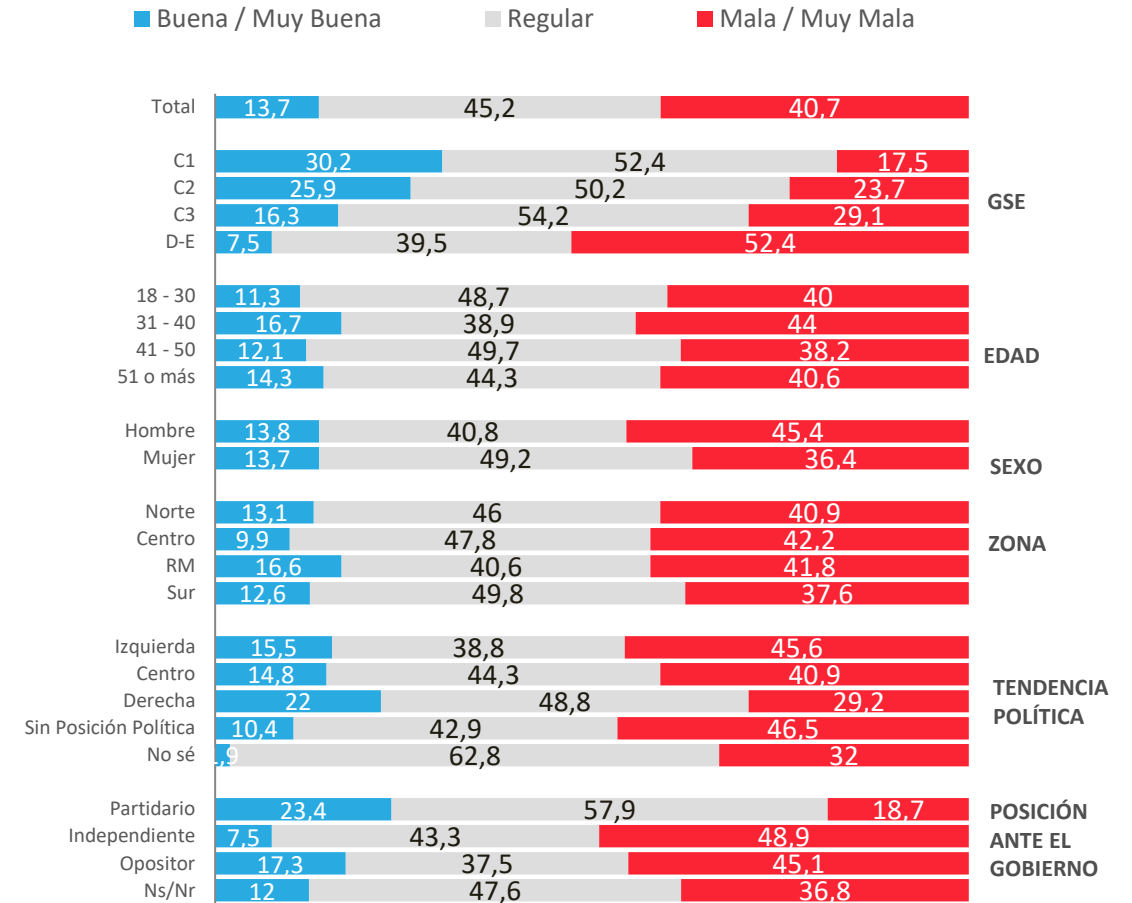


Situación económica personal: Evaluación actual

¿Cómo calificarías tu situación económica actual?



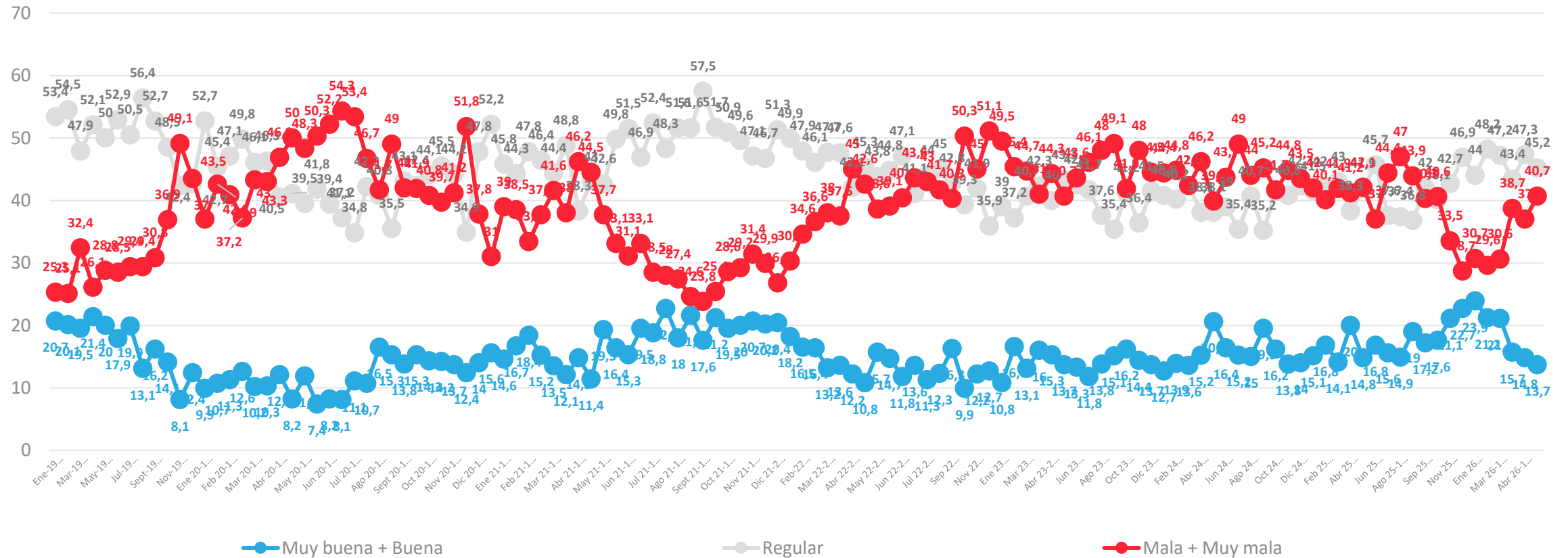
APERTURA POR SEGMENTOS



* No considera los No Sé

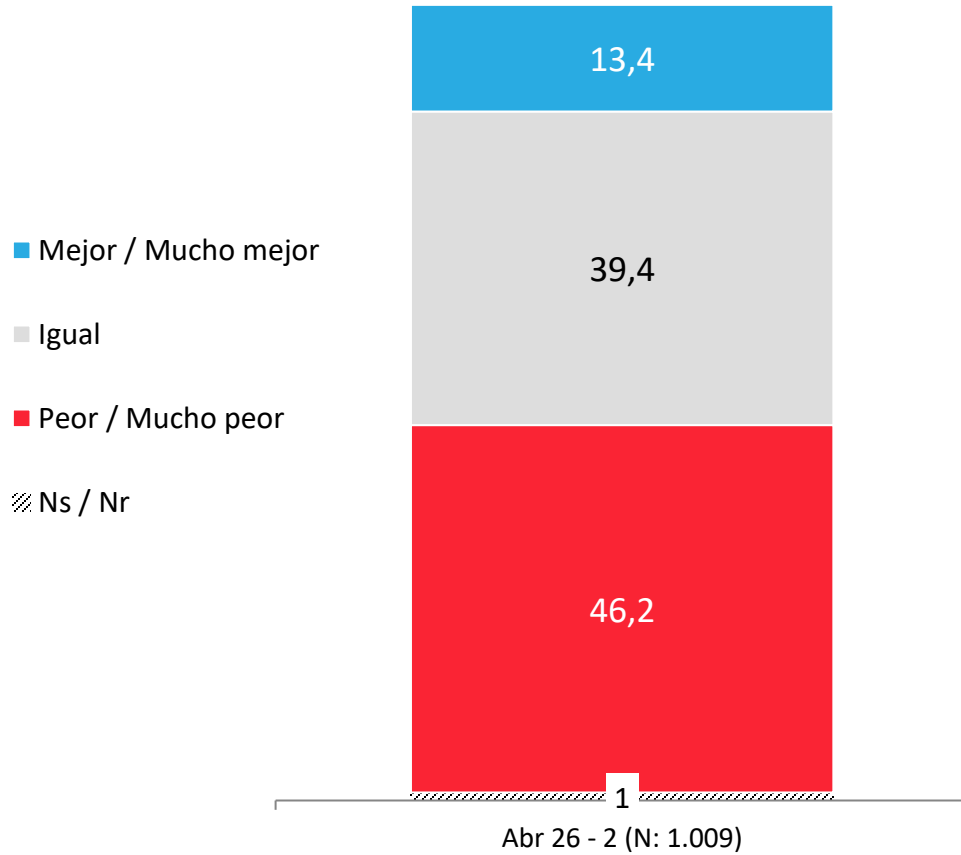
Evolución económica personal: Evaluación actual

¿Cómo calificarías tu situación económica actual?

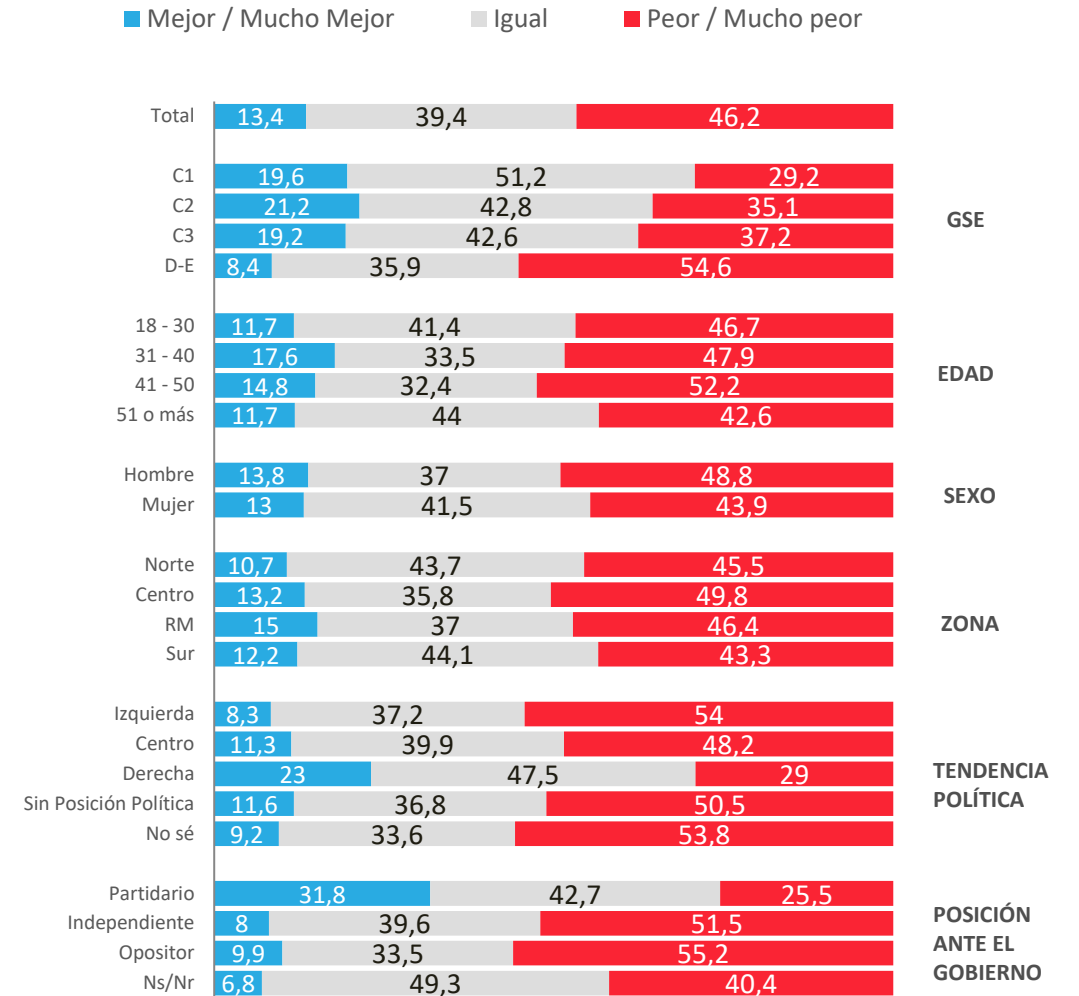


Situación económica personal: Comparación con año anterior

Comparando tu situación económica actual con la de hace un año, dirías que hoy está



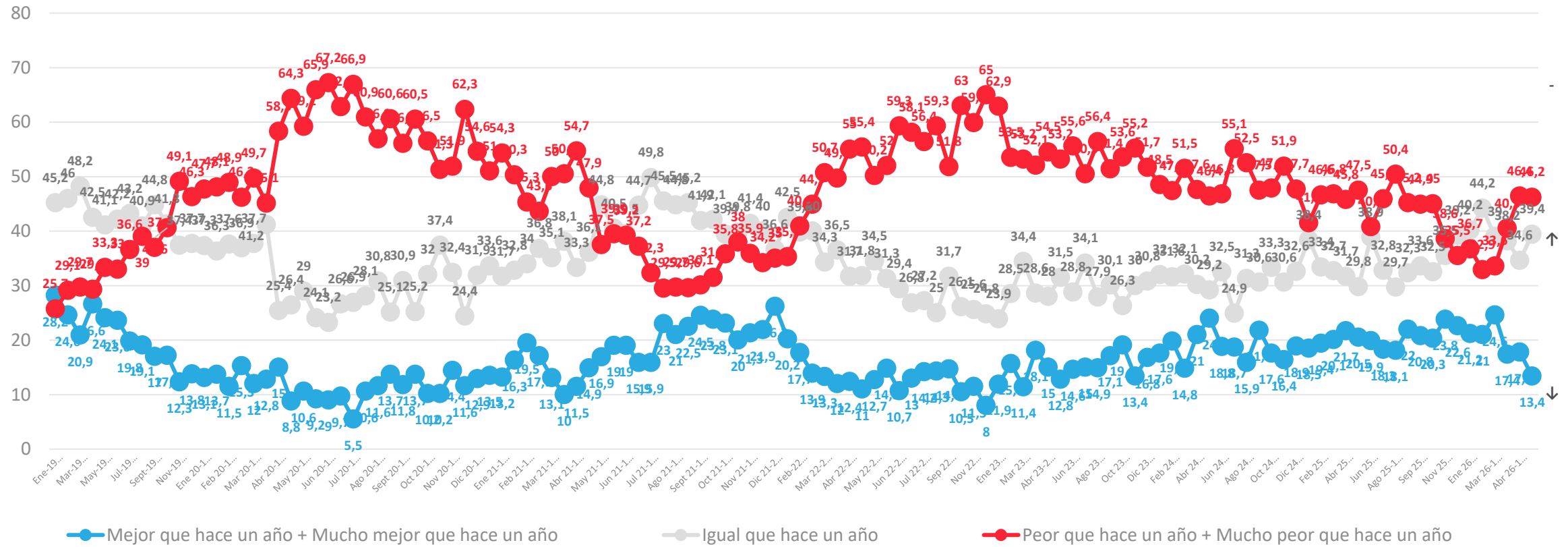
APERTURA POR SEGMENTOS



* No considera los No Sé

Evolutivo económica personal: Comparación con año anterior

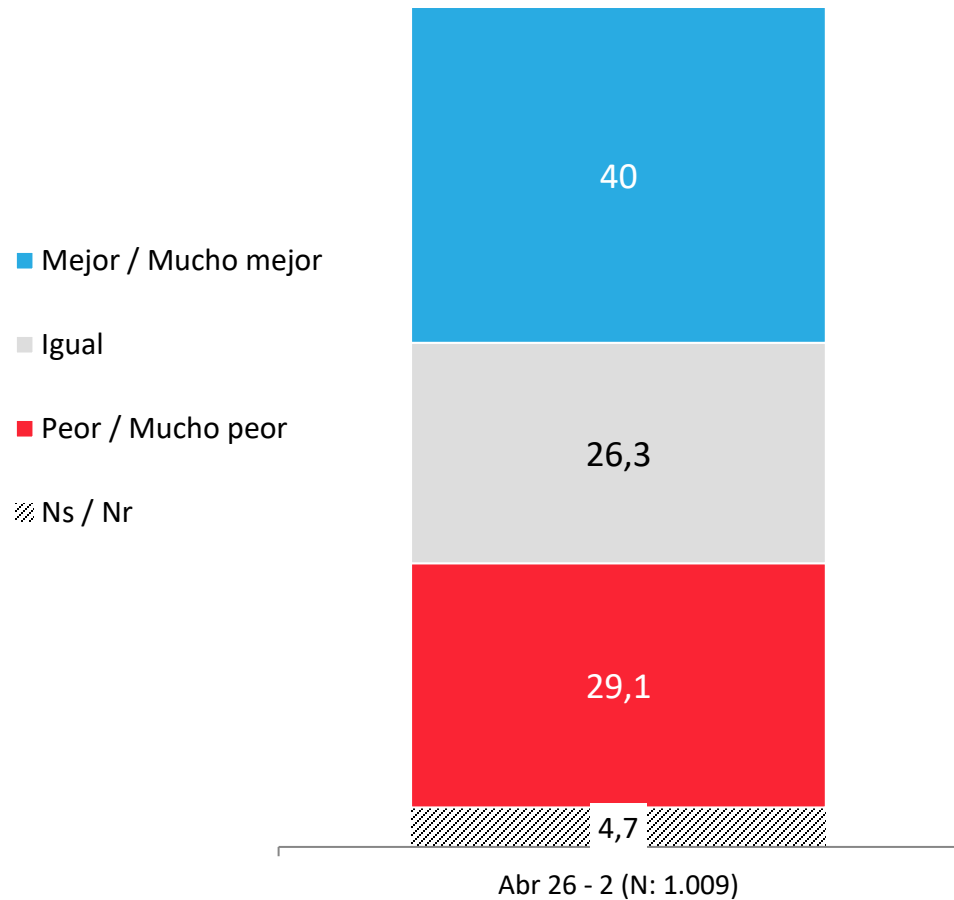
Comparando tu situación económica actual con la de hace un año, dirías que hoy está



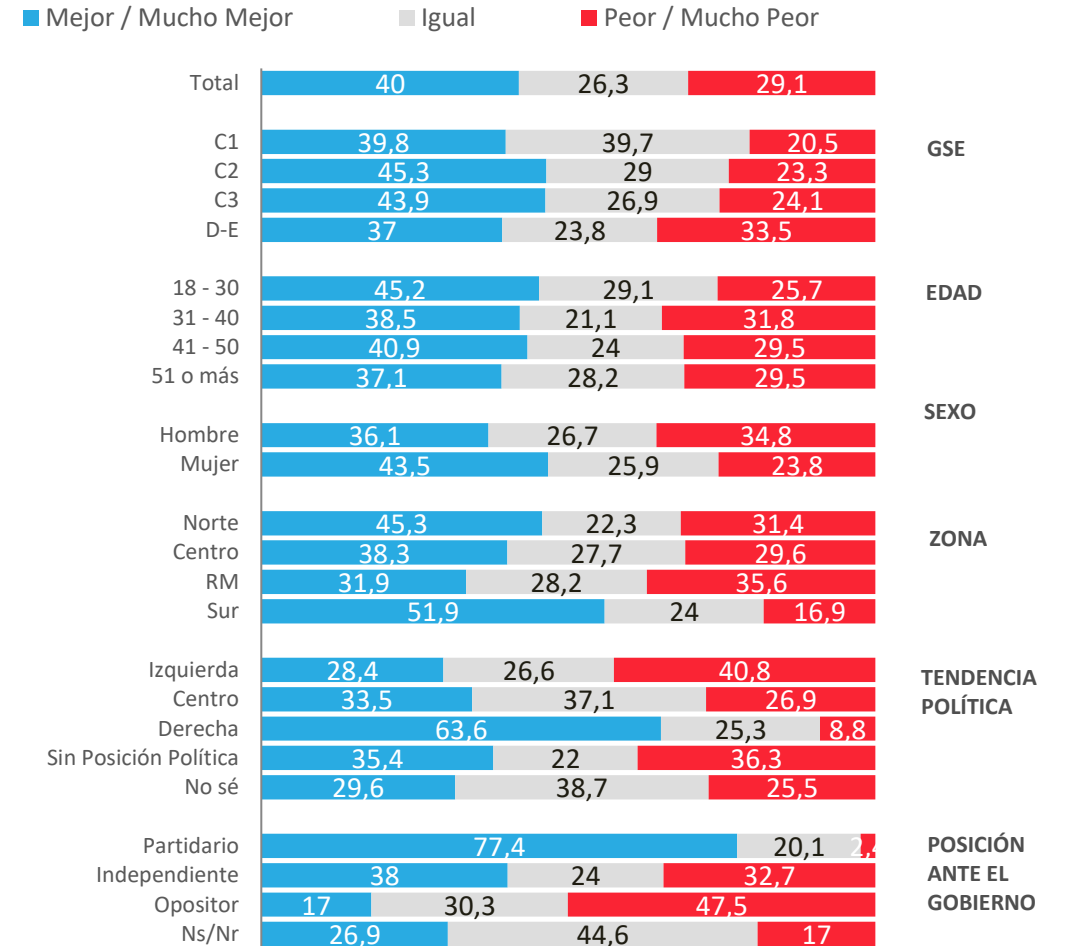
* No considera los No sé

Situación económica personal: Proyección a futuro

Pensando en el futuro, crees que tu situación económica en un año estará...



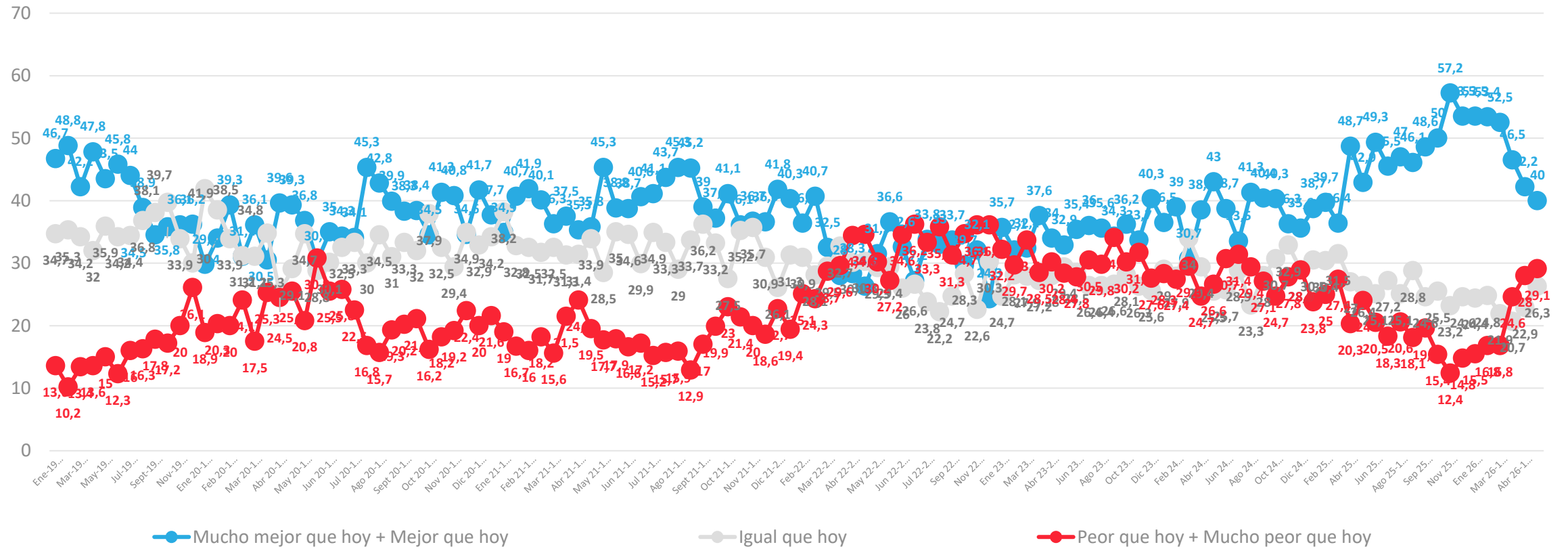
APERTURA POR SEGMENTOS



* No considera los No Sé

Evolución situación económica personal: Proyección a futuro

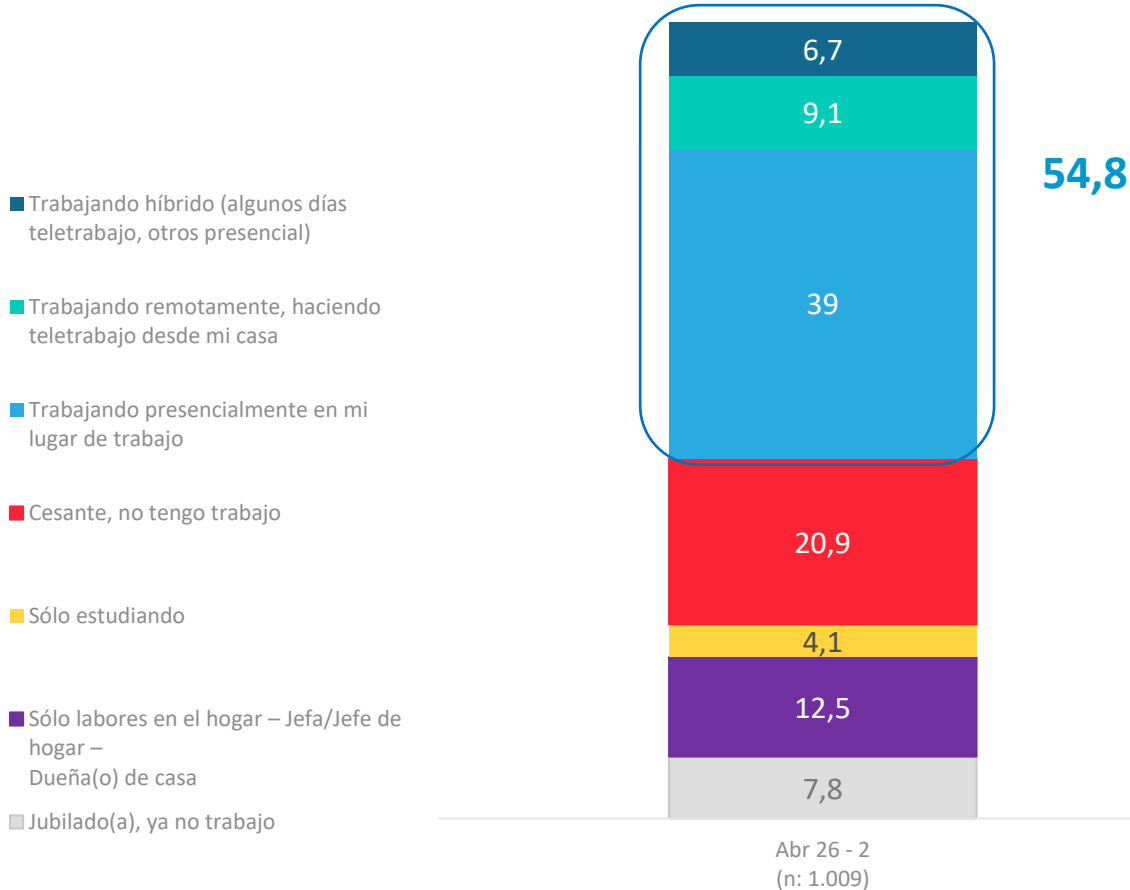
Pensando en el futuro, crees que tu situación económica en un año estará...



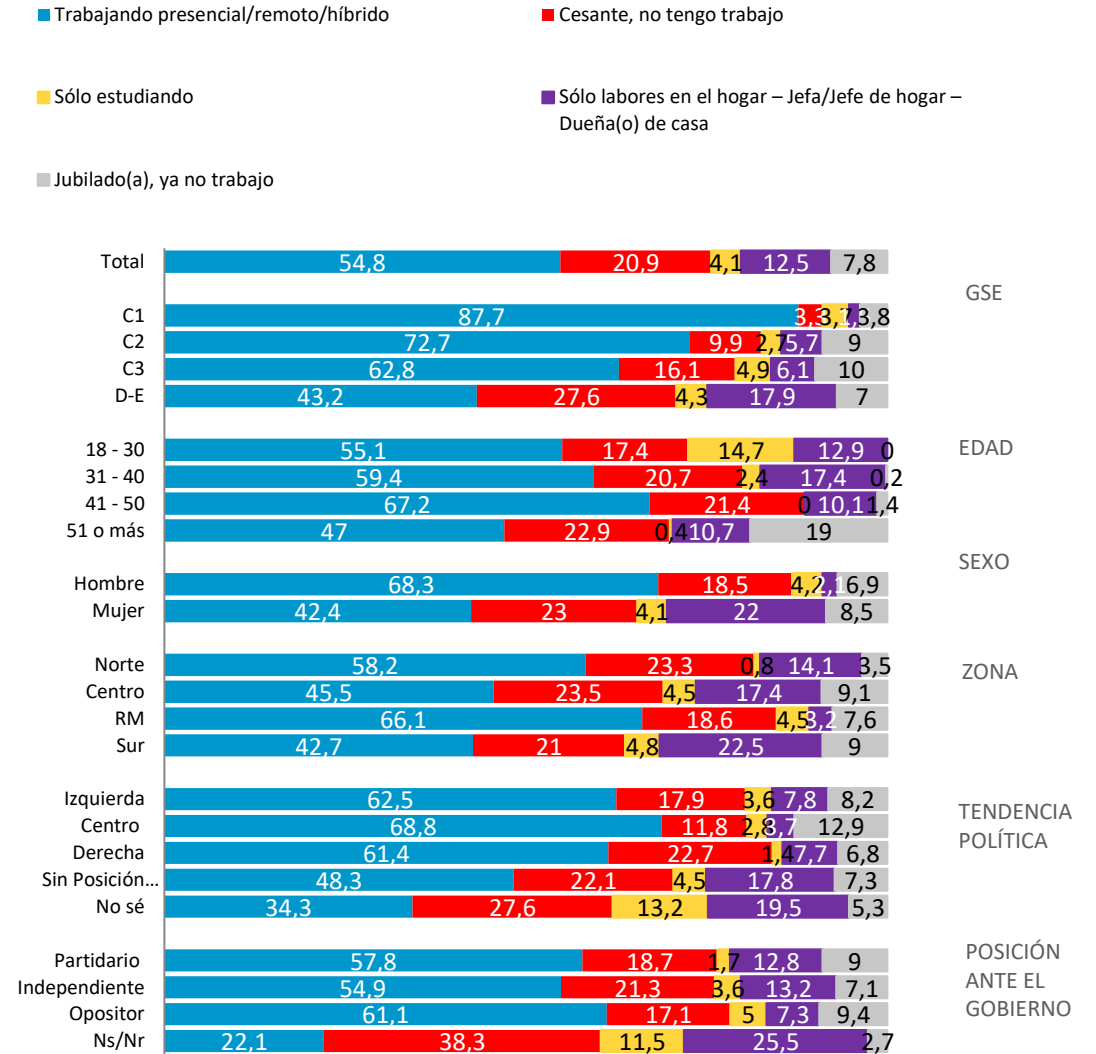
* No considera los No sé

Situación Laboral Actual

Actualmente, ¿cuál es tu situación laboral?

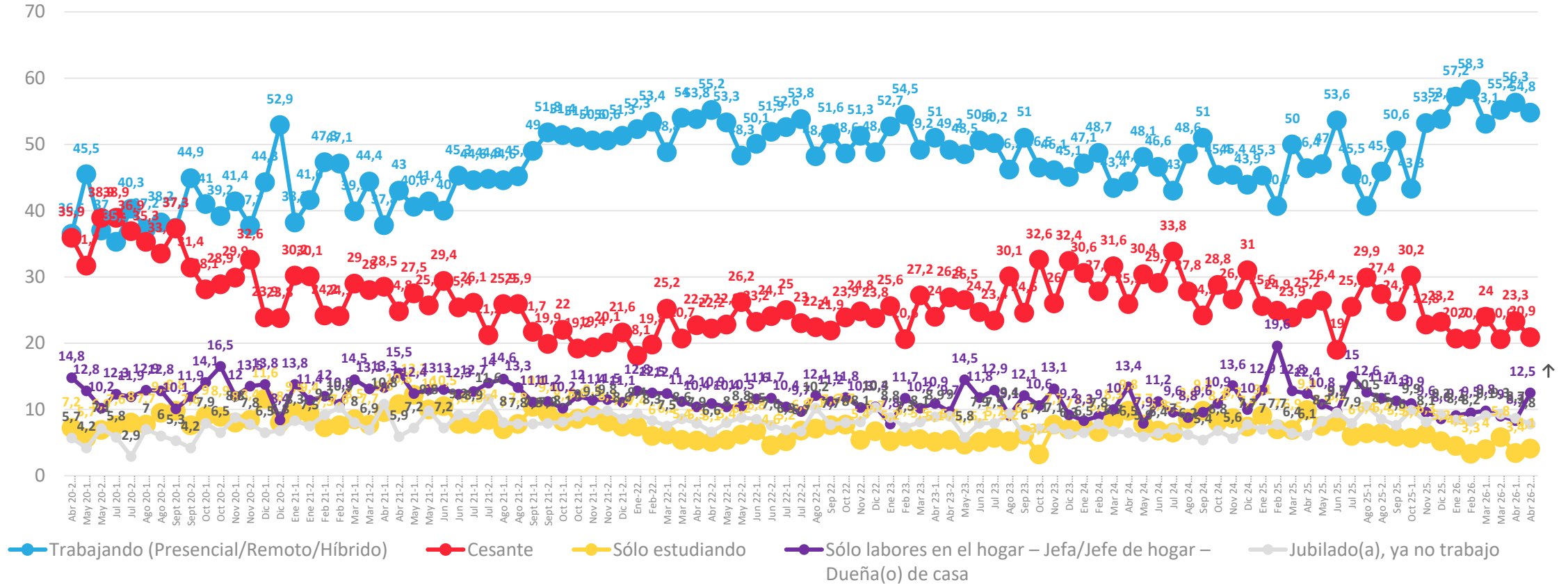


APERTURA POR SEGMENTOS



Evolutivo Situación Laboral Actual

Actualmente, ¿cuál es tu situación laboral?



*En Agosto 2025 q2 se agrega la opción Trabajando Híbrido. Antes de eso, es Trabajando Presencial/remoto.

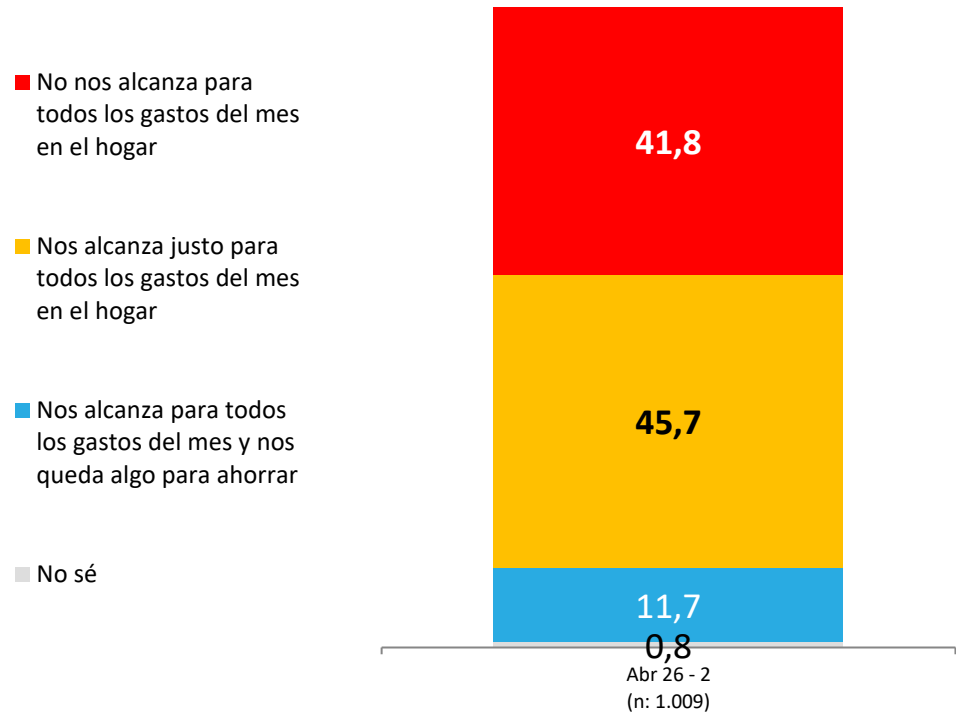
Datos expresados en porcentajes (%). Sobre la Base del Total Entrevistas (N: 1.009 EM: +/- 3,1 %)

↕ Diferencias significativas al 5% de significancia estadística

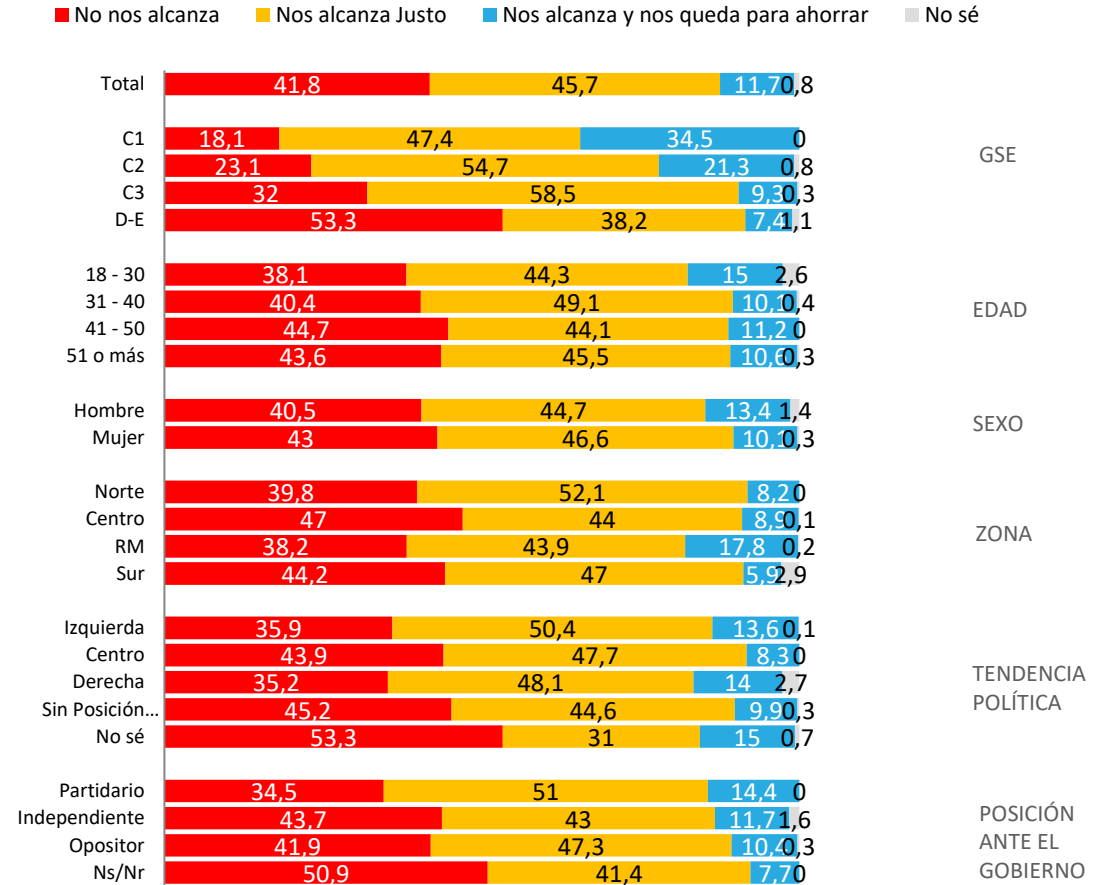
Relación con ingresos y gastos del hogar en el mes

Actualmente, considerando todos los ingresos de dinero que tiene tu hogar en el mes, ¿cuál de las siguientes frases representa mejor la situación de tu hogar, con relación a todos los gastos que se tienen en un hogar en el mes: alimentación, cuentas de servicios básicos, estudios, arriendo/dividendo, pago de créditos, pago de tarjetas de créditos, etc.?

Con los ingresos de dinero que tenemos actualmente en el mes....

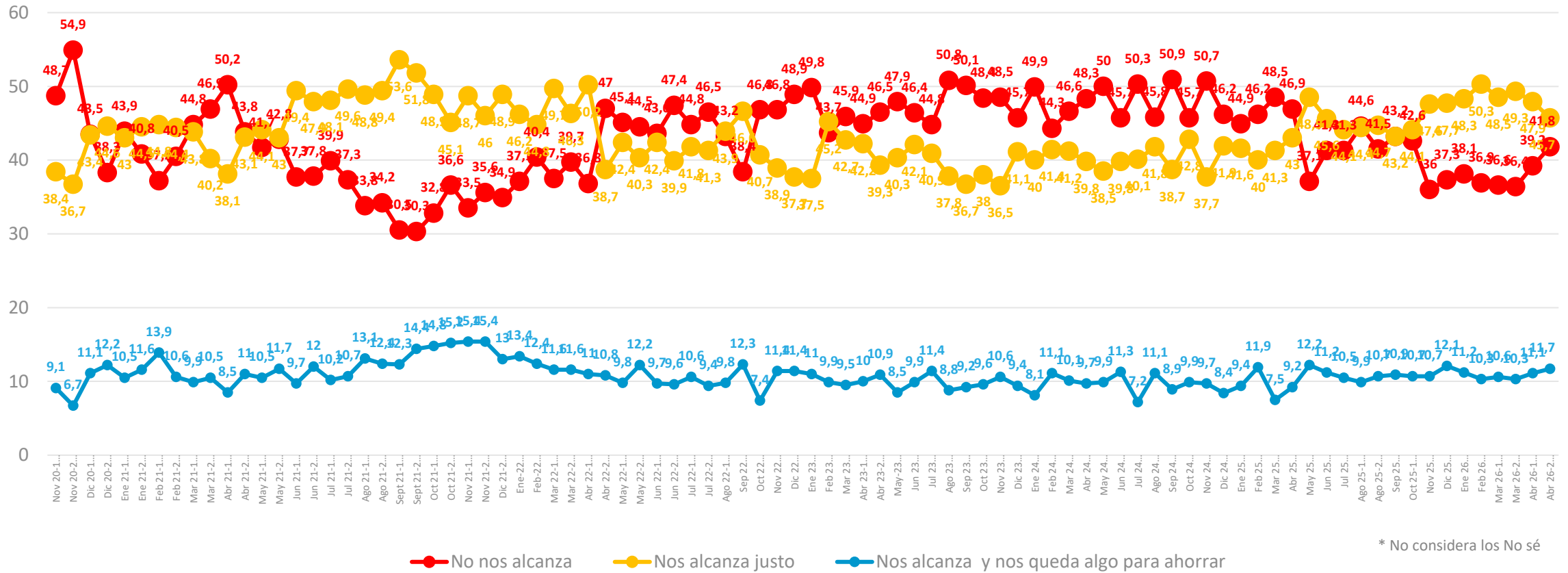


APERTURA POR SEGMENTOS



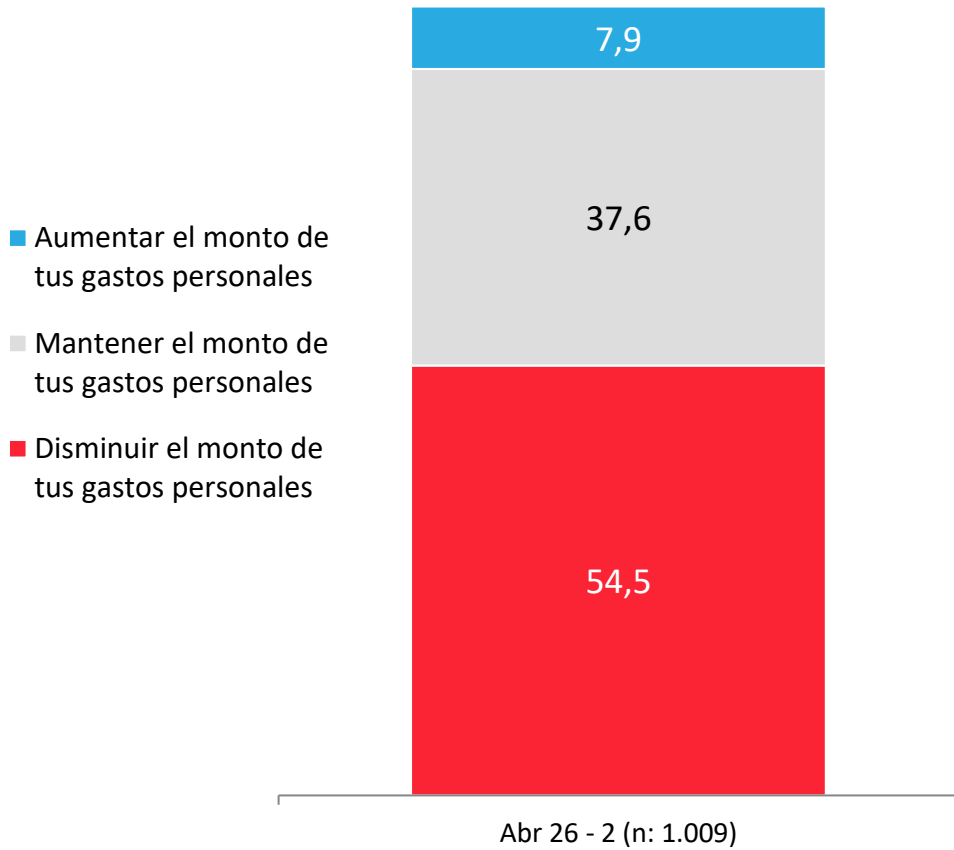
Evolutivo: Relación con ingresos y gastos del hogar en el mes

¿Cuál de las siguientes frases representa mejor la situación de tu hogar, con relación a todos los gastos que se tienen en un hogar en el mes...

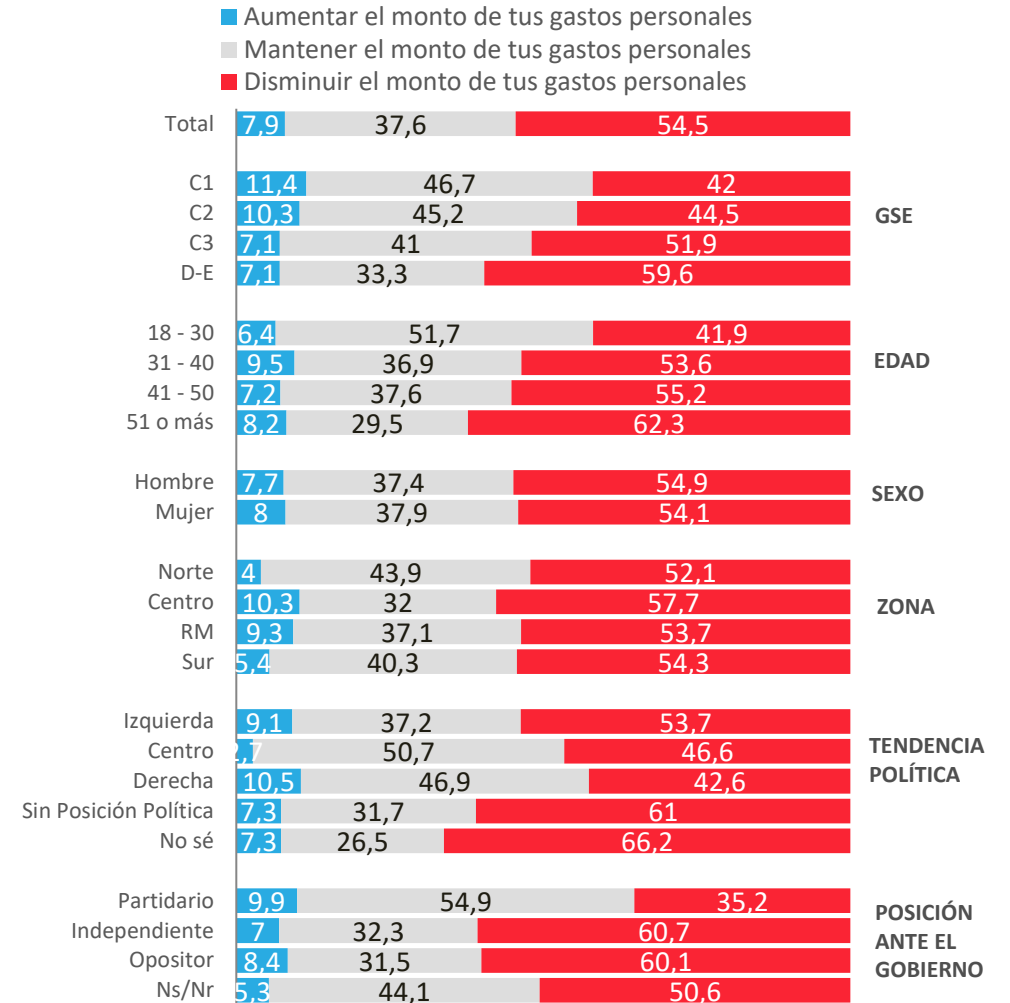


Monto de gastos personales: Proyección a futuro

Pensando en tus gastos personales, ya sea en alimentación, vestuario, entretenimiento, viajes... ¿en los próximos 2 meses estás pensando...?

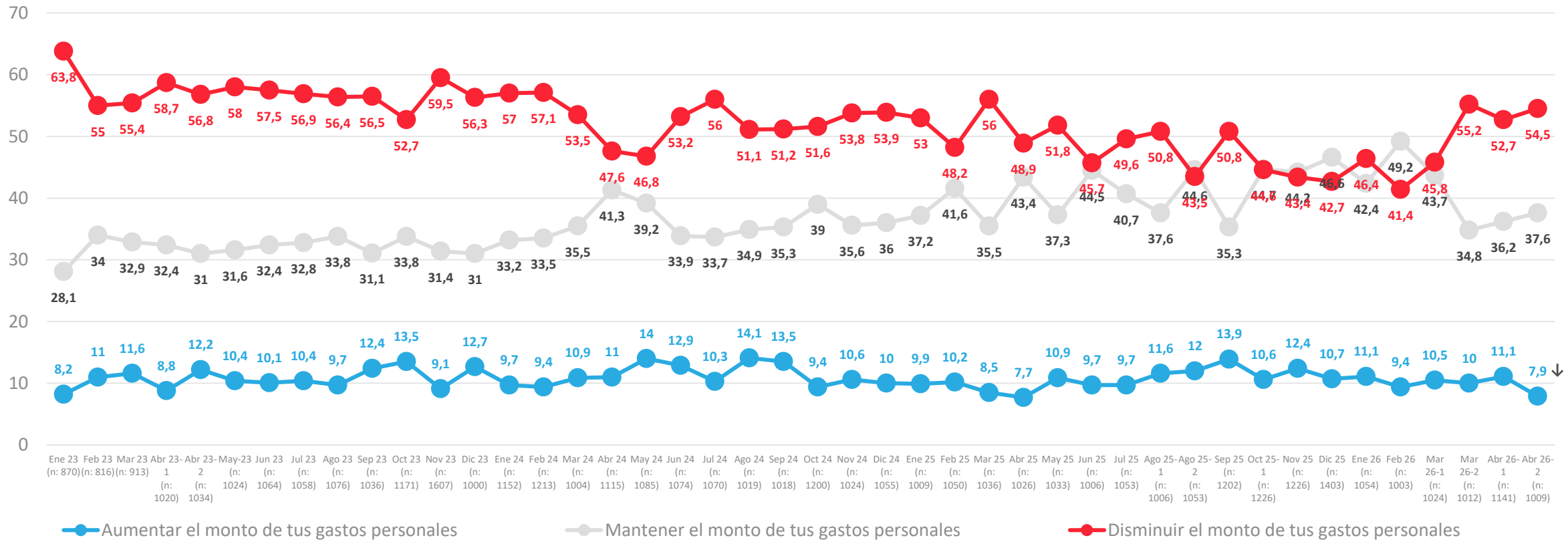


APERTURA POR SEGMENTOS



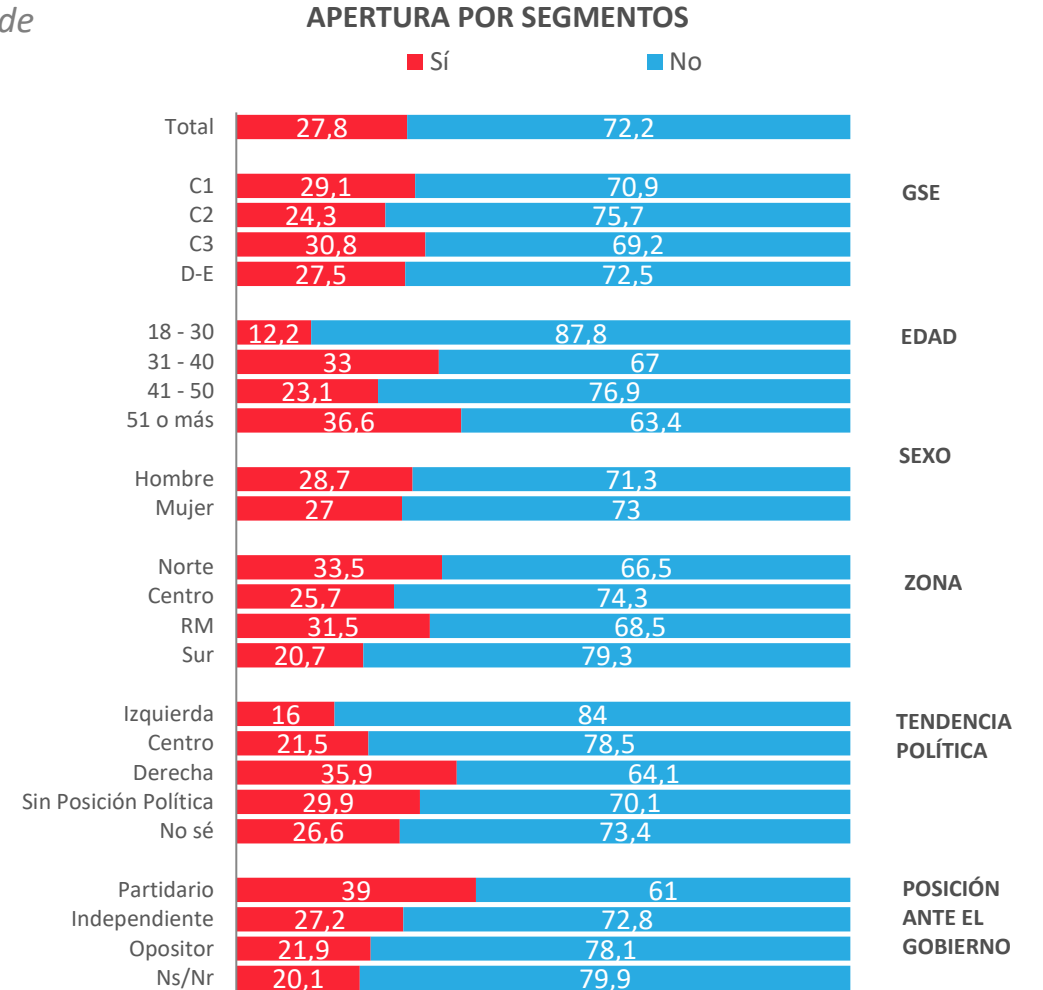
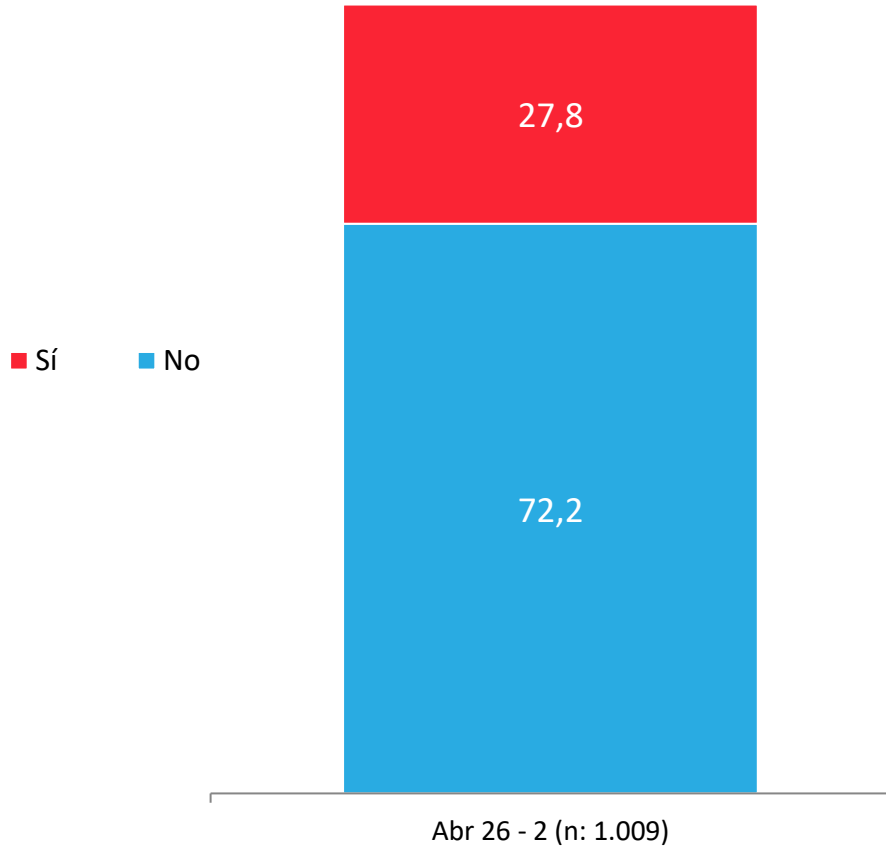
Evolutivo Monto de gastos personales: Proyección a futuro

Pensando en tus gastos personales, ya sea en alimentación, vestuario, entretenimiento, viajes... ¿en los próximos 2 meses estás pensando...?



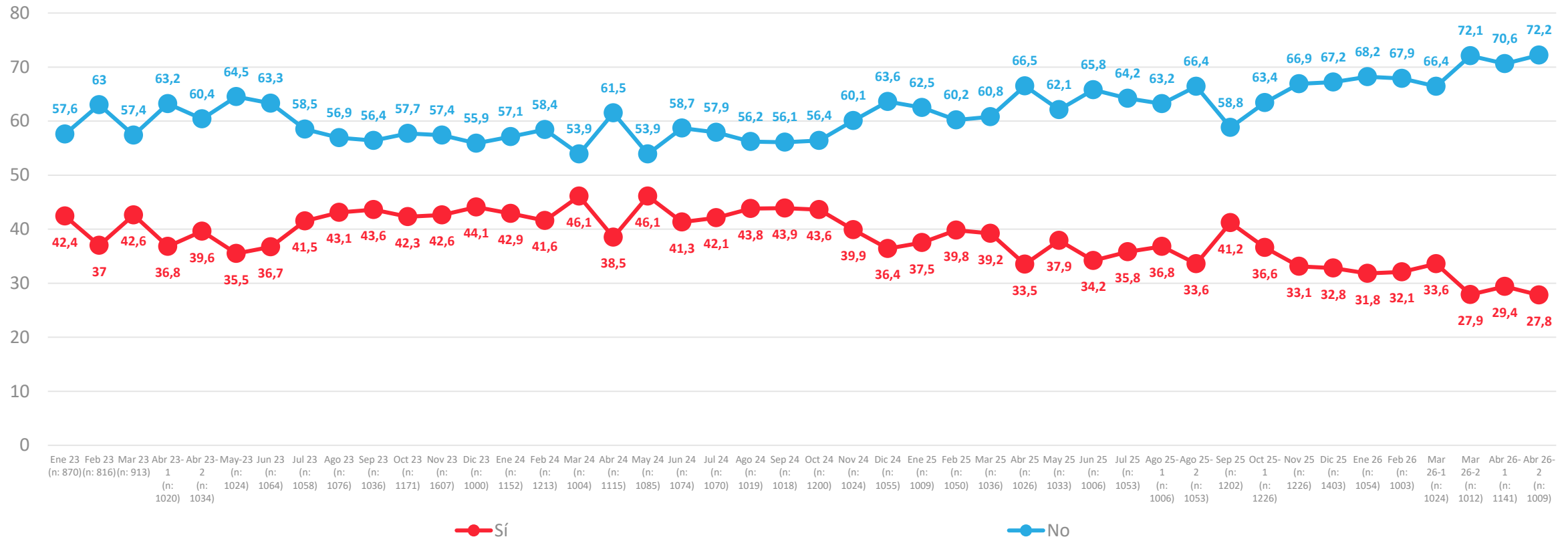
Víctima de robo /asalto o intento de robo/ asalto últimos 3 meses

¿Tu o algún miembro de tu hogar ha sido víctima de algún robo, asalto o intento de robo o asalto, ya sea dentro del hogar o fuera del hogar en los últimos 3 meses?



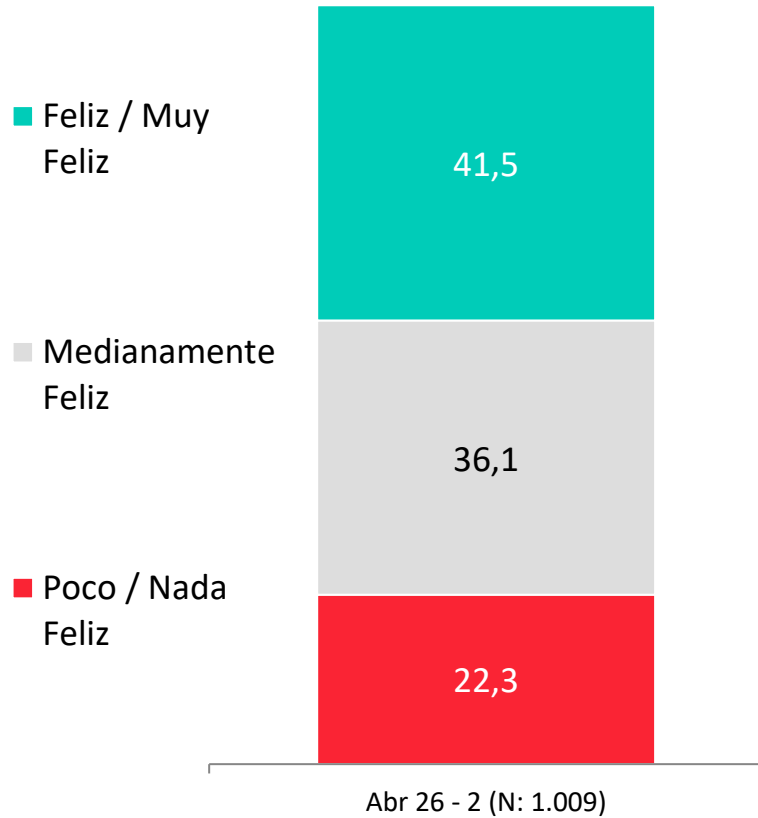
Evolutivo Víctima de robo /asalto o intento de robo/ asalto últimos 3 meses

¿Tu o algún miembro de tu hogar ha sido víctima de algún robo, asalto o intento de robo o asalto, ya sea dentro del hogar o fuera del hogar en los últimos 3 meses?

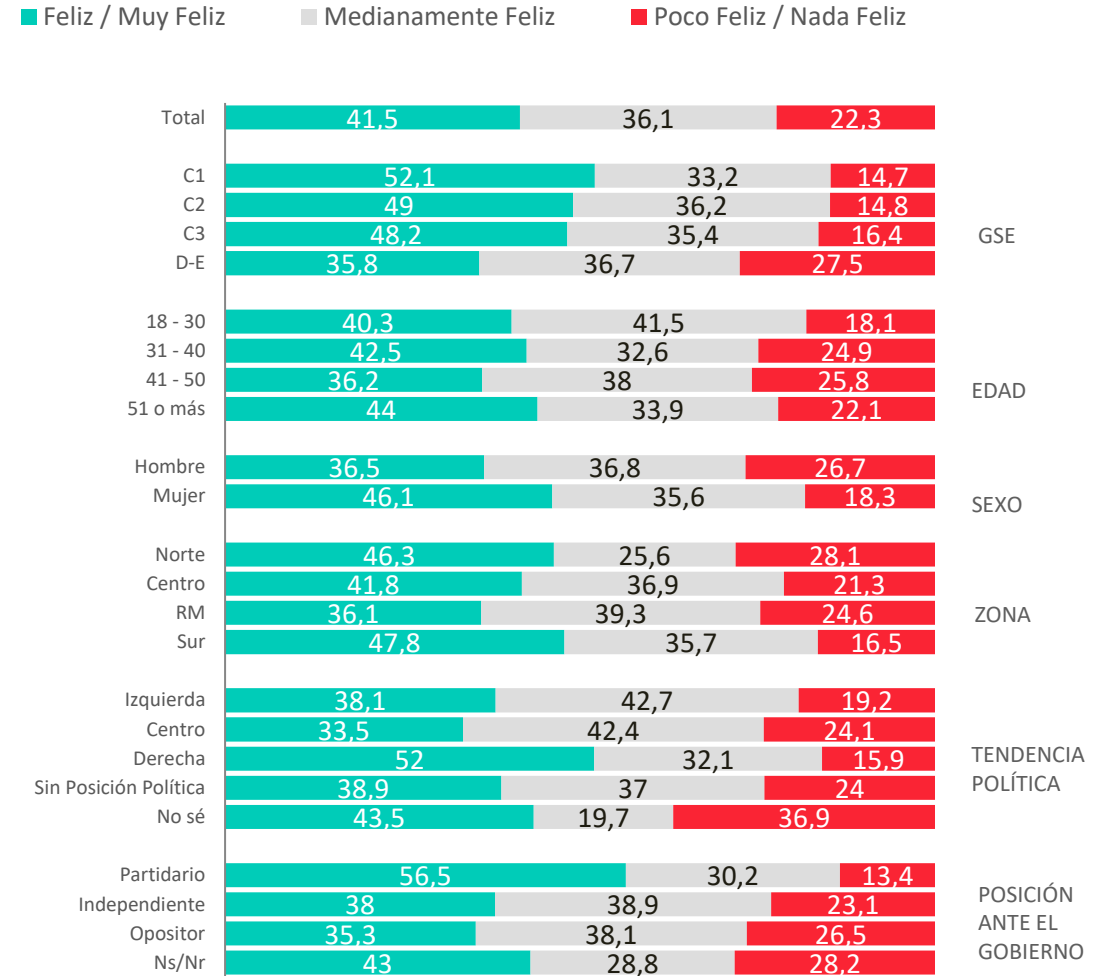


Percepción de felicidad

¿Qué tan feliz te sientes con tu vida en general?

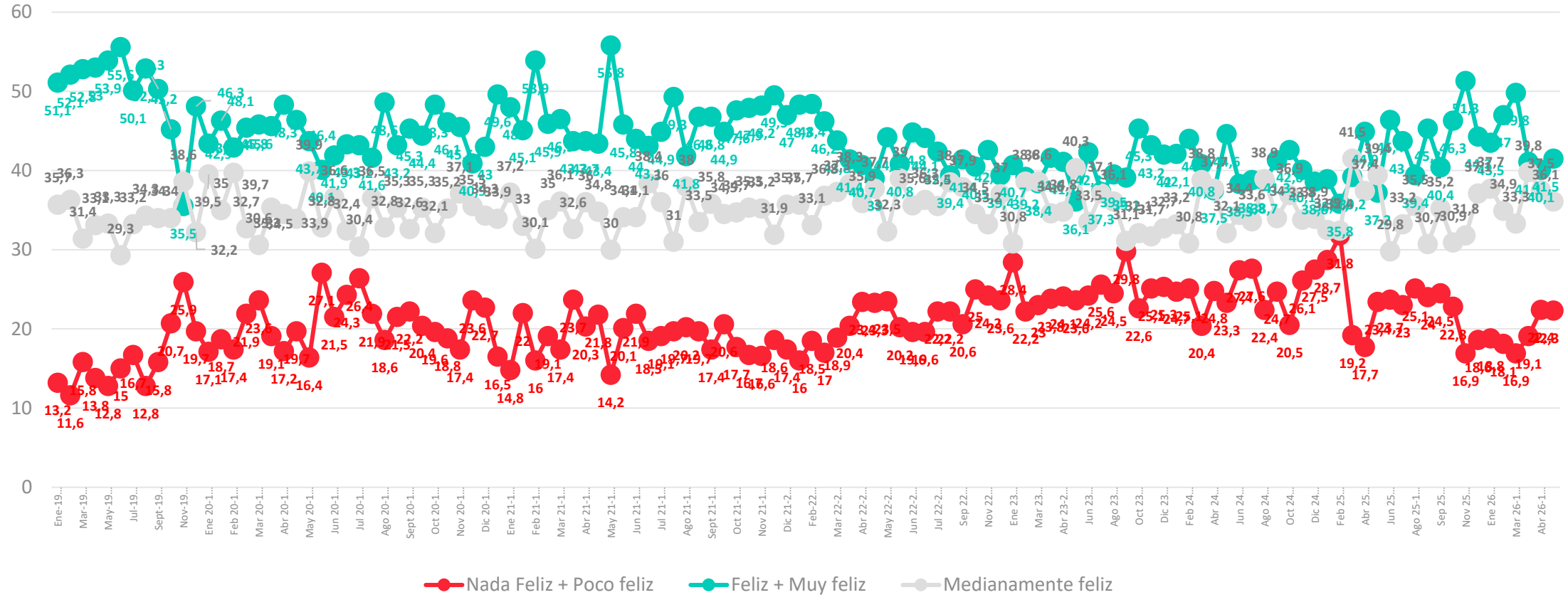


APERTURA POR SEGMENTOS



Evolutivo percepción de felicidad

¿Qué tan feliz te sientes con tu vida en general?





ACTIVA

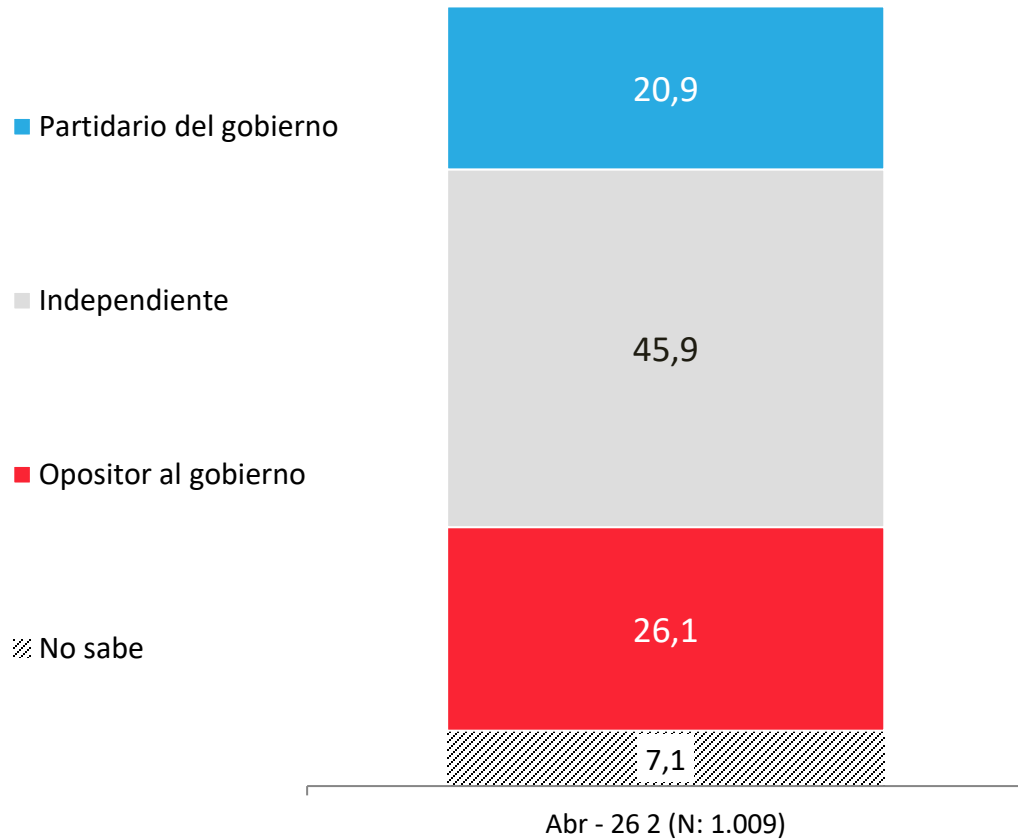
Posición frente al
gobierno: Partidario,
independiente u opositor



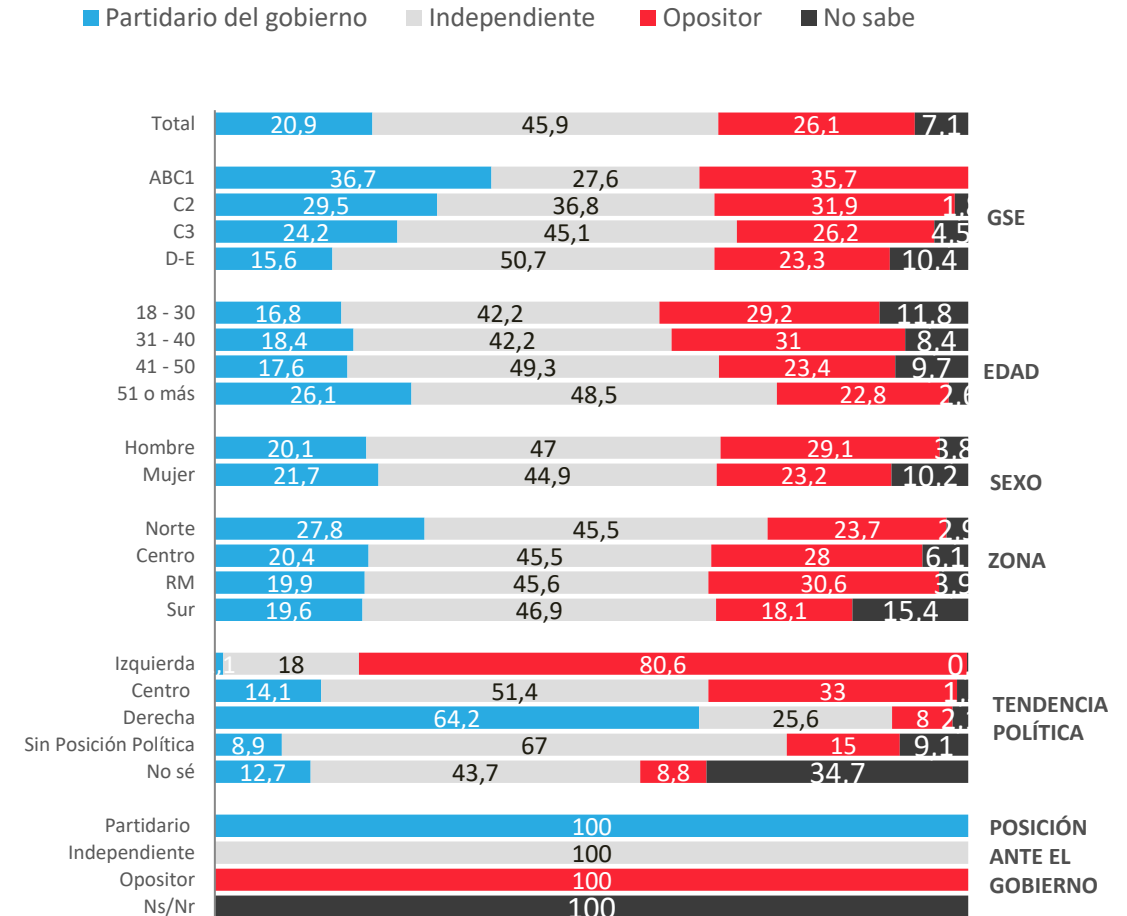
PULSO
CIUDADANO

Posición frente al gobierno actual: Partidario, independiente u opositor

¿Tú te defines como partidario del gobierno actual, o más bien opositor del gobierno actual?

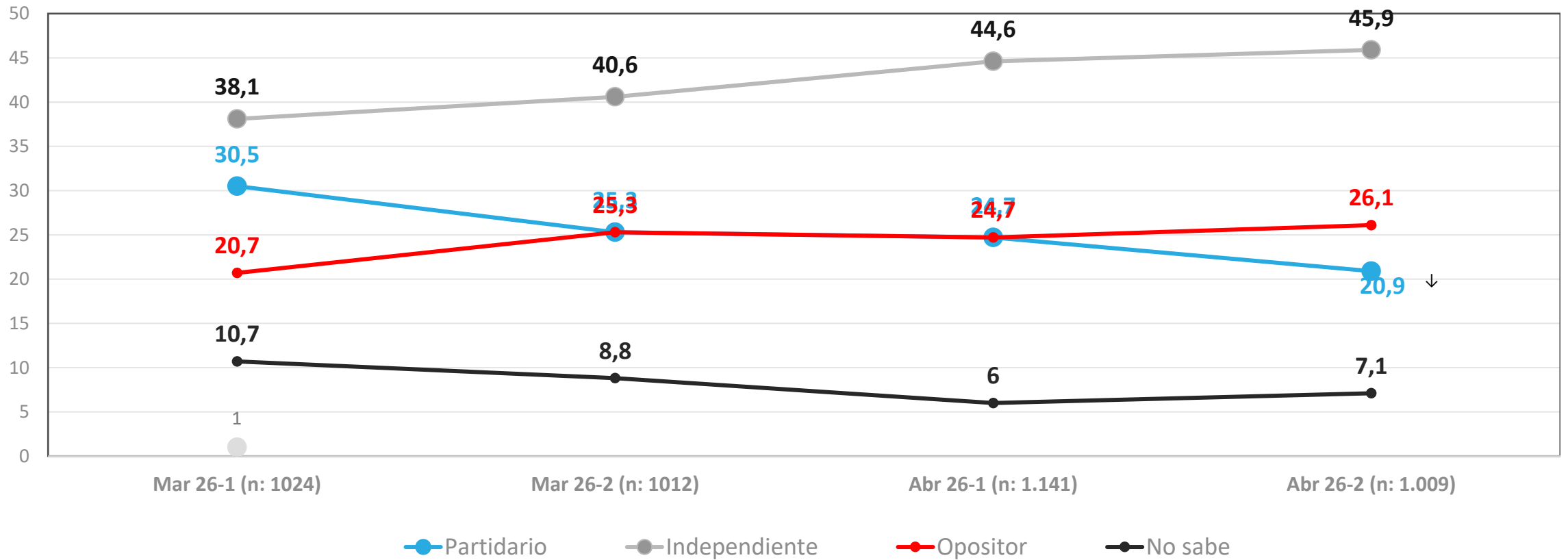


APERTURA POR SEGMENTOS



Posición frente al gobierno actual : Partidario, independiente u opositor

Usted se define como partidario del gobierno actual, opositor del gobierno actual ?





ACTIVA

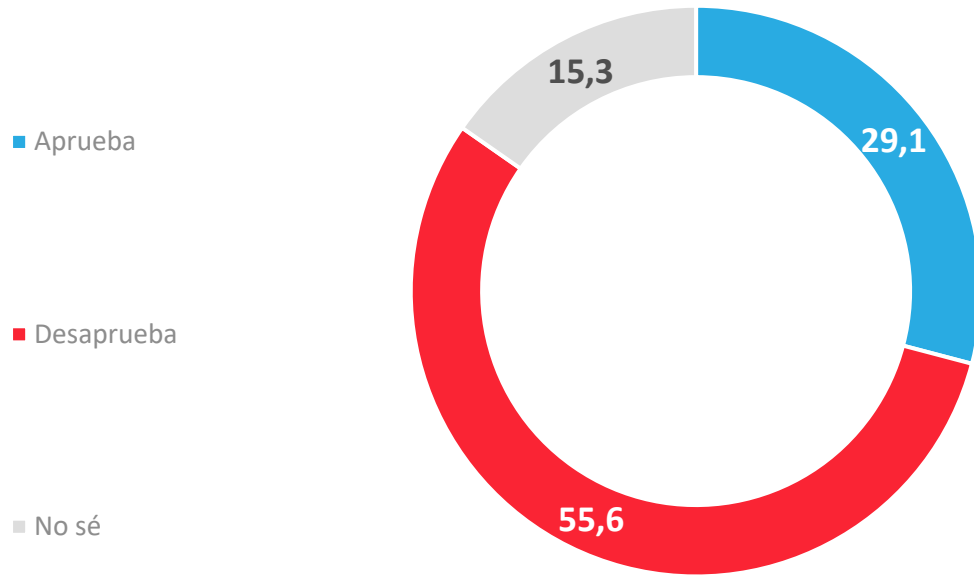
Evaluación Presidente y Gobierno



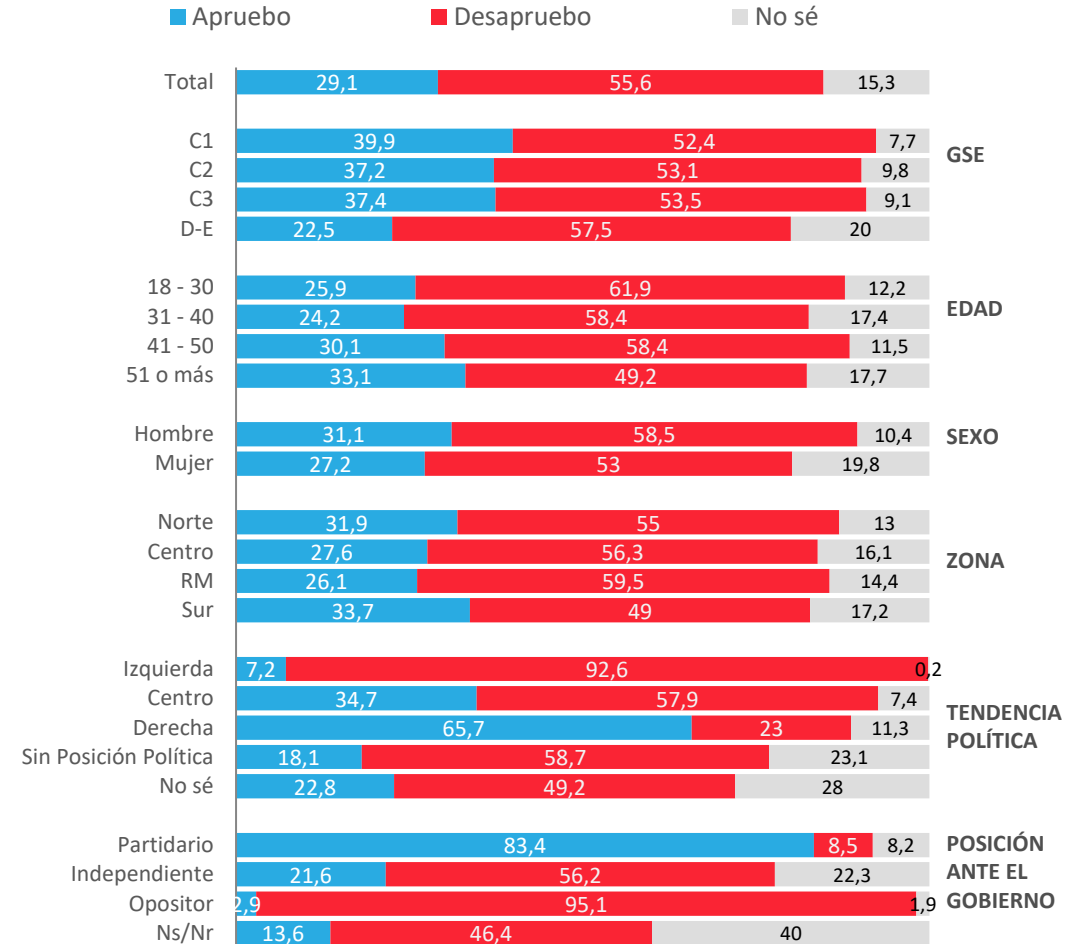
PULSO
CIUDADANO

Aprobación de José Antonio Kast

Independientemente de tu posición política, ¿apruebas o desapruebas la forma en que José Antonio Kast está conduciendo su Gobierno?

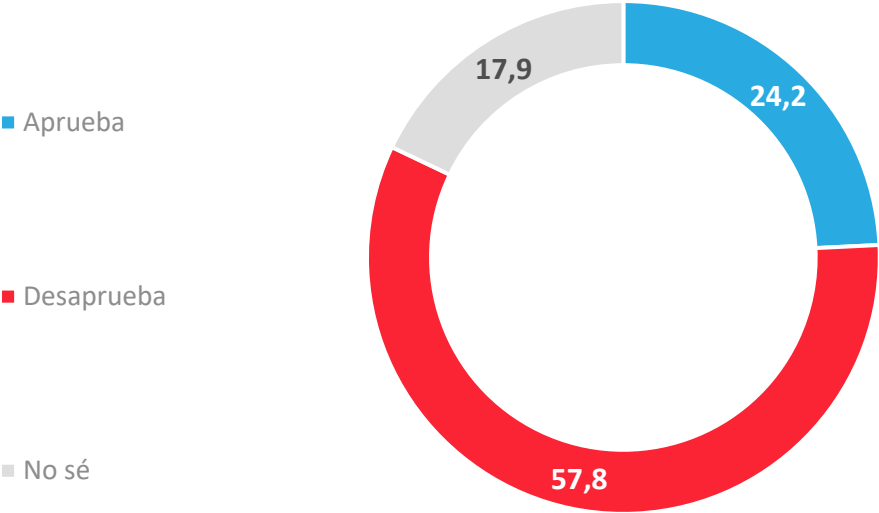


APERTURA POR SEGMENTOS

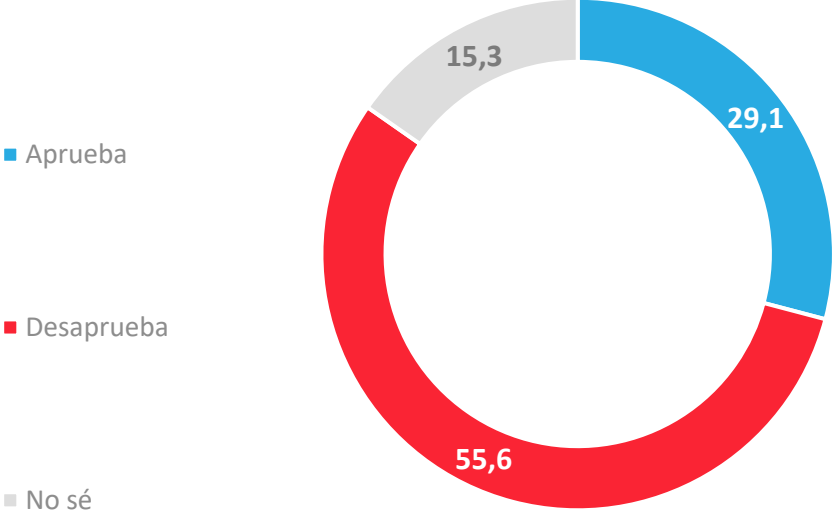


Comparativo – Aprobación Presidencial a inicios de gobierno – Gabriel Boric – José Antonio Kast

Independientemente de tu posición política, ¿apruebas o desapruebas la forma en que José Antonio Kast está conduciendo su Gobierno?



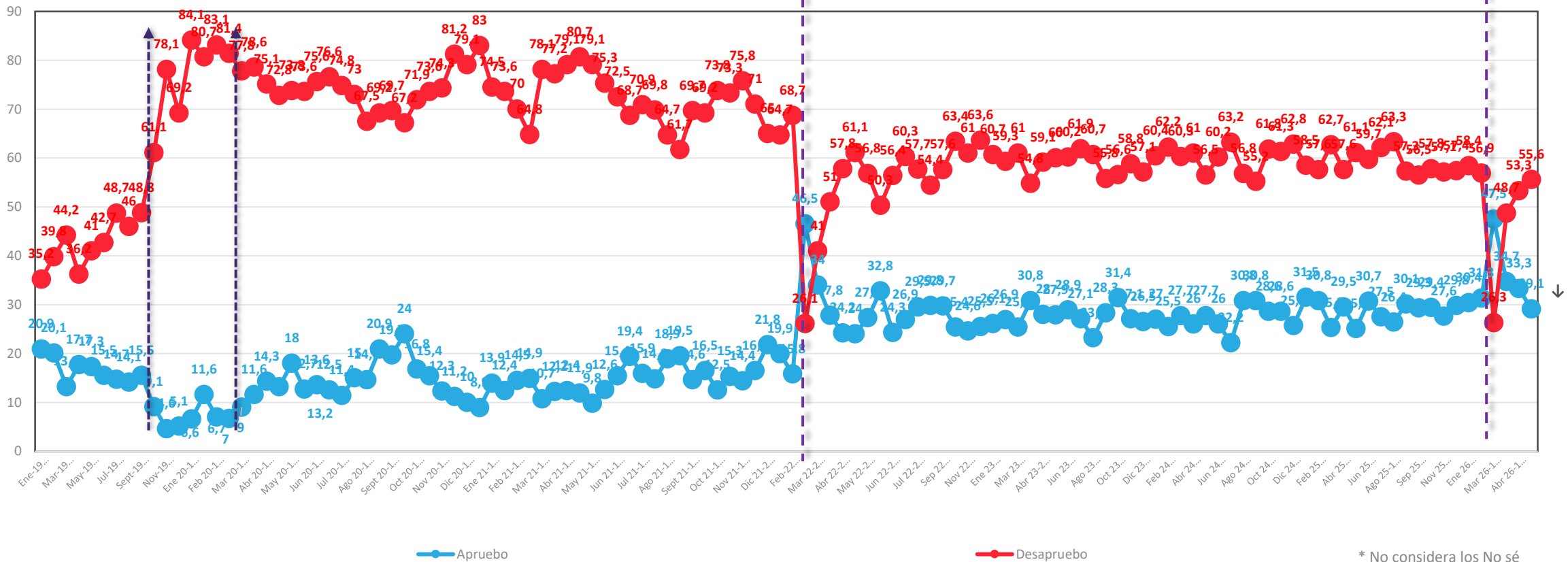

Abril 2022 – Q2



Abril 2026 – Q2

Evolutivo aprobación Presidencia

Independientemente de tu posición política, ¿apruebas o desapruebas la forma en que Sebastián Piñera/Gabriel Boric/José Antonio Kast está conduciendo su Gobierno?



* No considera los No sé

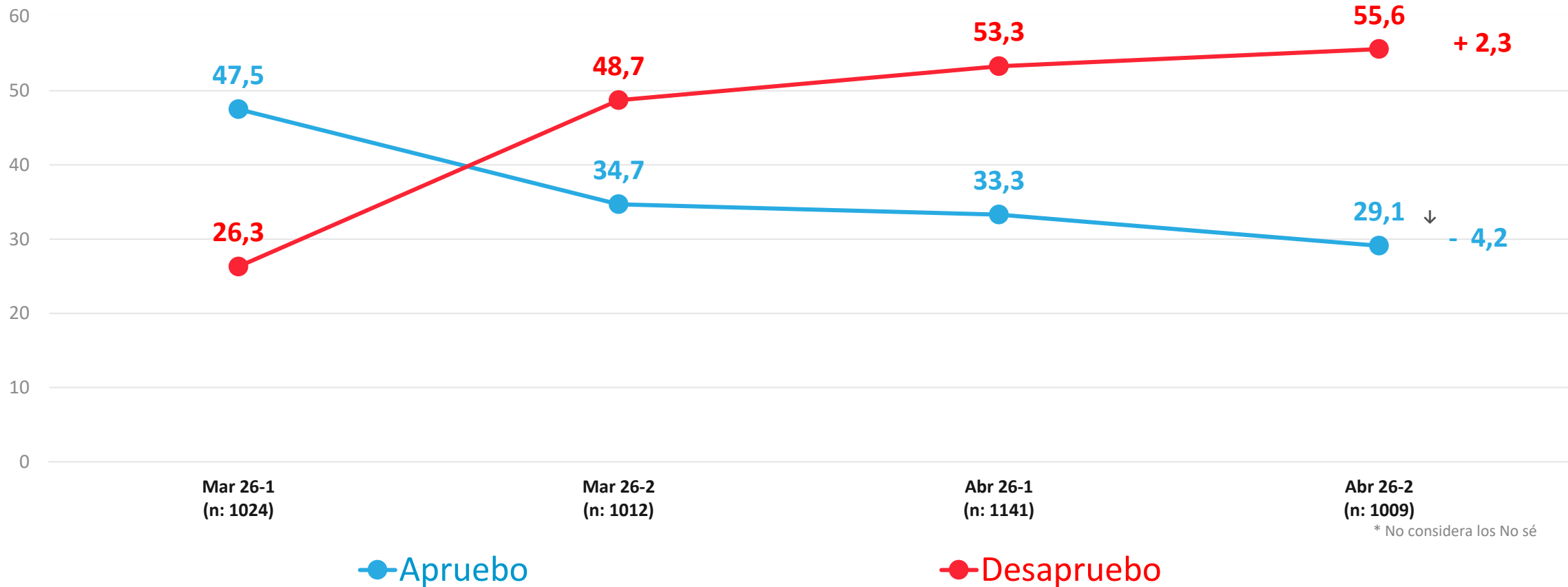
*A partir de la medición de enero 2020, se comenzó a utilizar una escala de 2 niveles ; Aprobación/Desaprobación y No sé.

Datos expresados en porcentajes (%). Sobre la Base del Total Entrevistas (N: 1.009 EM: +/- 3,1 %)

↕ Diferencias significativas al 5% de significancia estadística

Evolutivo aprobación Presidencial – Presidente José Antonio Kast

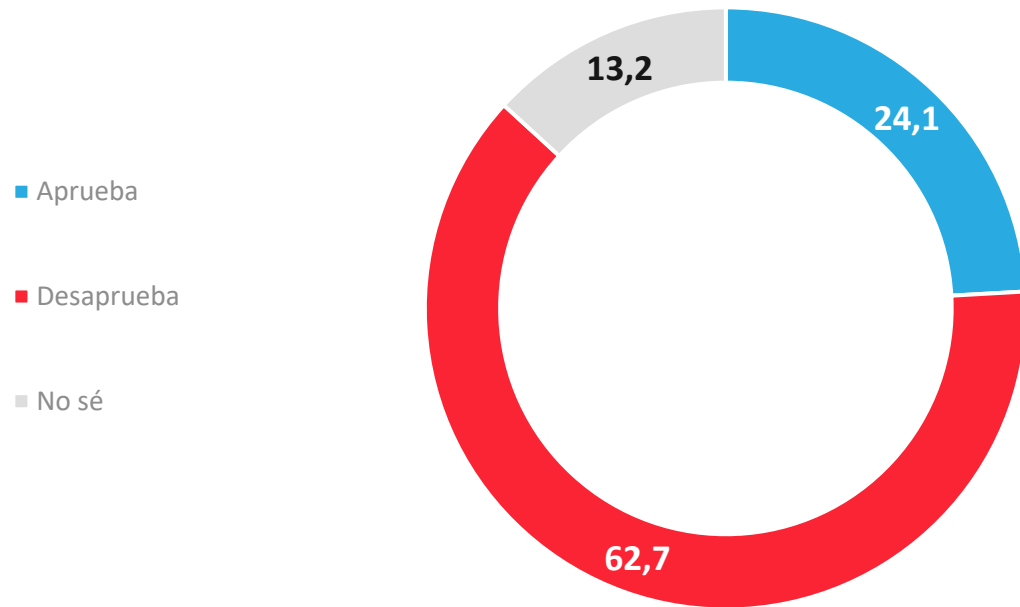
Independientemente de tu posición política, ¿apruebas o desapruebas la forma en que José Antonio Kast está conduciendo su Gobierno?



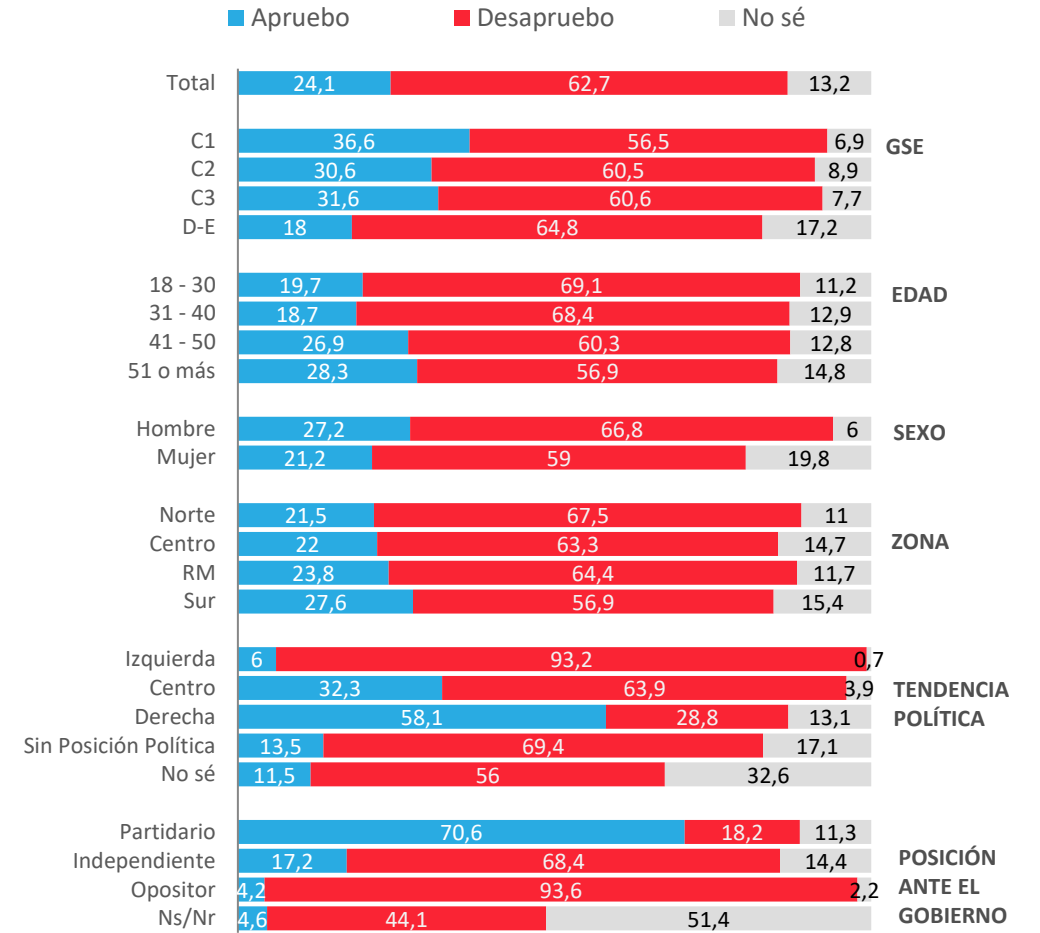
* No considera los No sé

Aprobación de Gabinete

Independientemente de tu posición política, ¿apruebas o desapruebas la forma en que los ministros y ministras están desarrollando su labor?

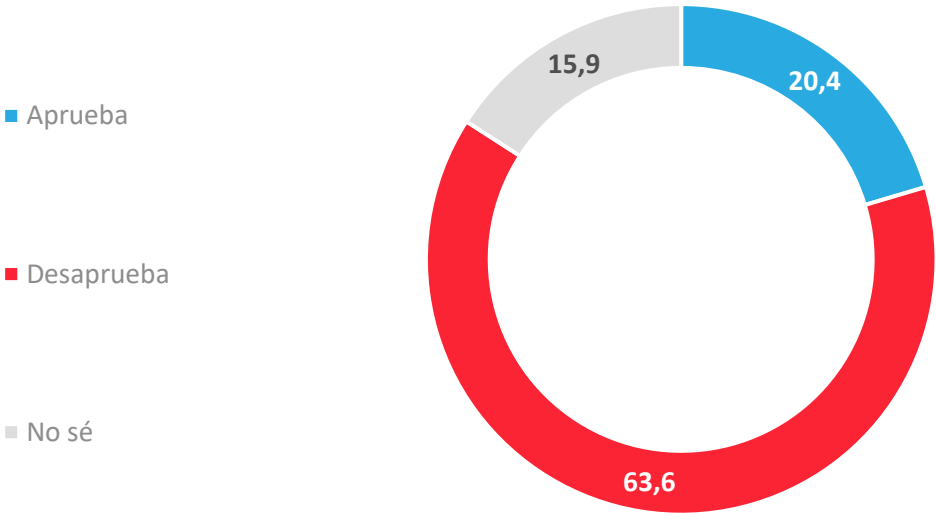


APERTURA POR SEGMENTOS

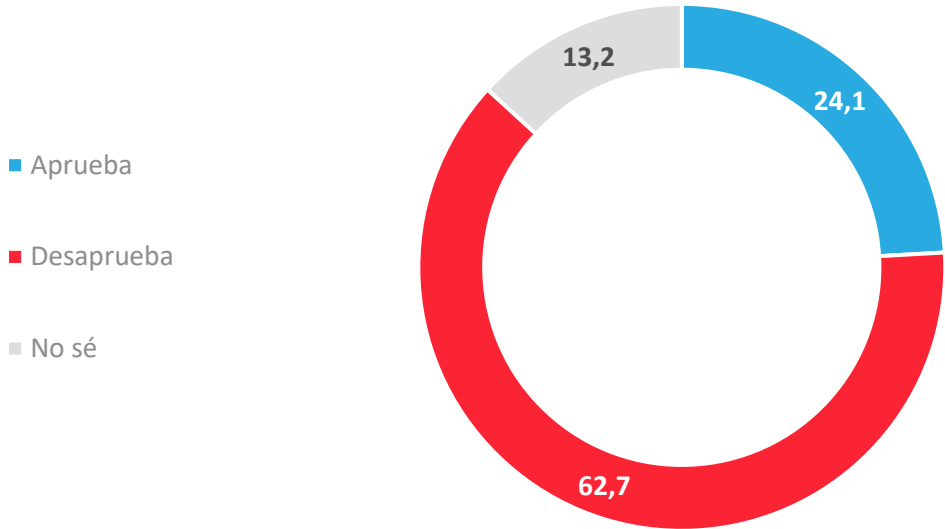


Comparativo – Aprobación Ministros a inicios de gobierno – Gabriel Boric – José Antonio Kast

Independientemente de tu posición política, ¿apruebas o desapruebas la forma en que los ministros y ministras están desarrollando su labor?



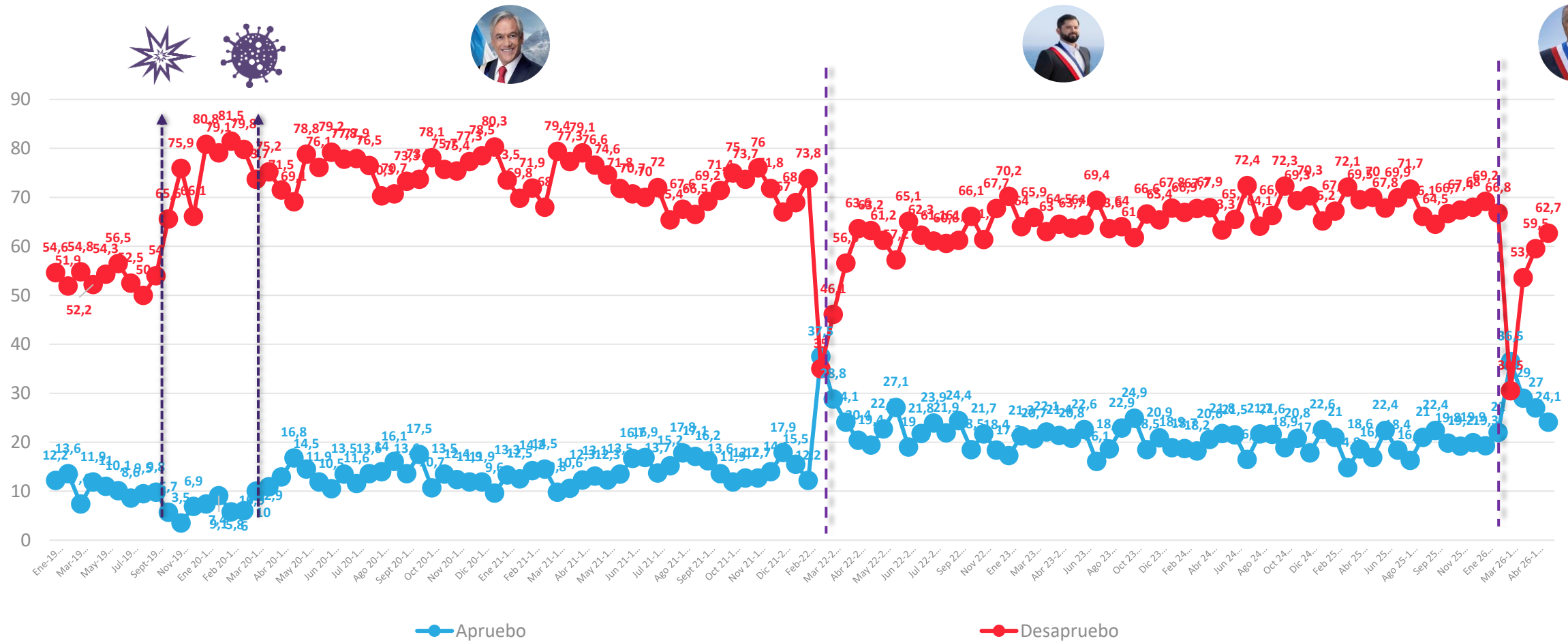
Abril 2022 – Q2



Abril 2026 – Q2

Evolutivo aprobación de Gabinete

Independientemente de tu posición política, ¿apruebas o desapruebas la forma en que los ministros y ministras están desarrollando su labor?



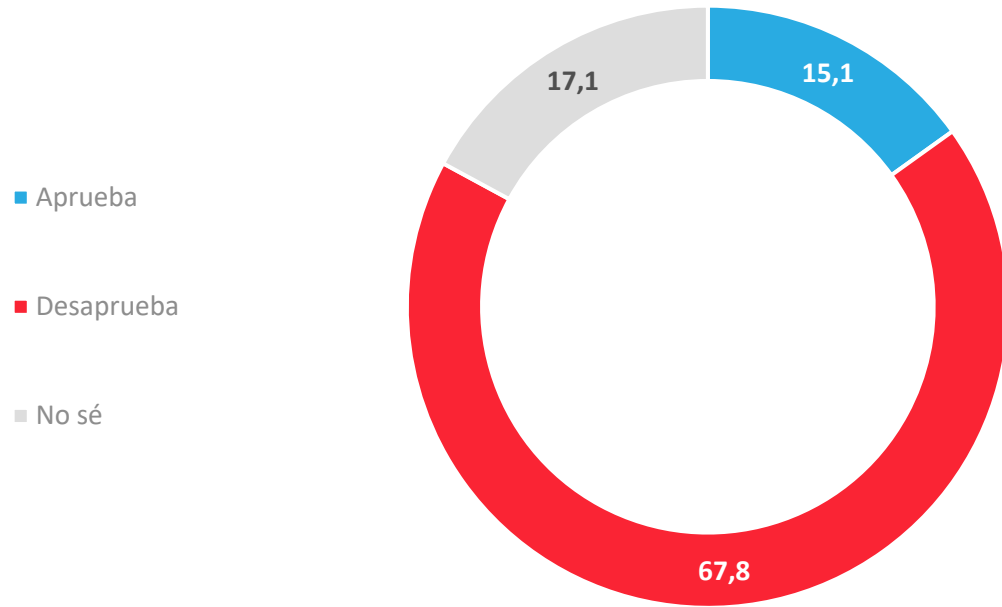
*A partir de la medición de Enero 2020, se comenzó a utilizar una escala de 2 niveles ; Apruebo /Desapruebo y No sé

Datos expresados en porcentajes (%). Sobre la Base del Total Entrevistas (N: 1.009 EM: +/- 3,1 %)

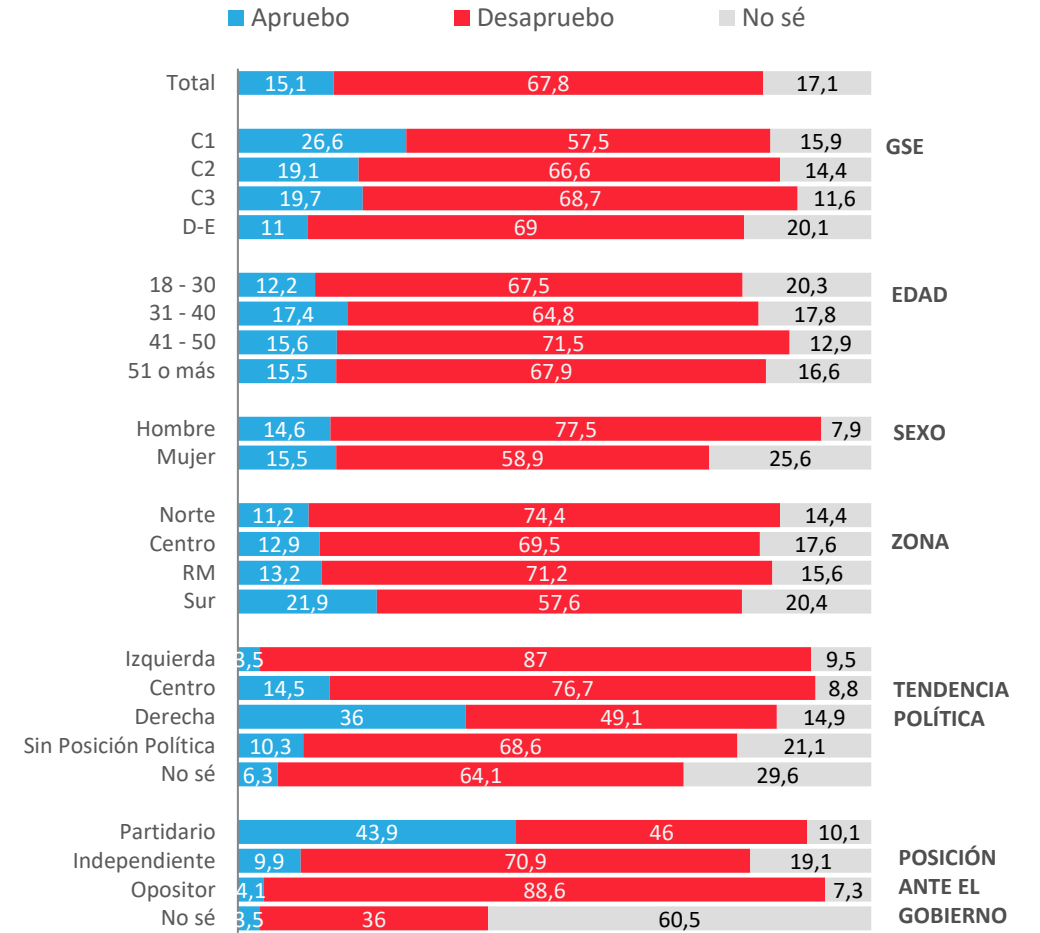
⇕ Diferencias significativas al 5% de significancia estadística

Aprobación del Congreso

Independiente de tu posición política, ¿apruebas o desapruebas la forma en que el Congreso está desarrollando su labor?

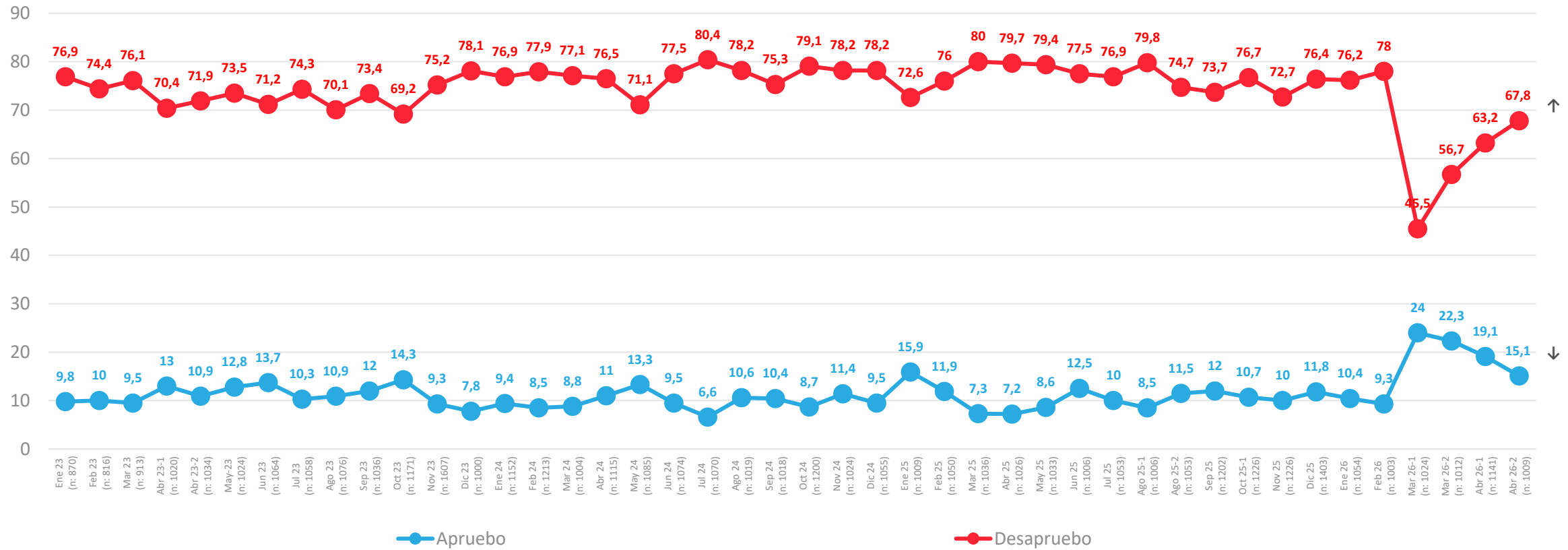


APERTURA POR SEGMENTOS



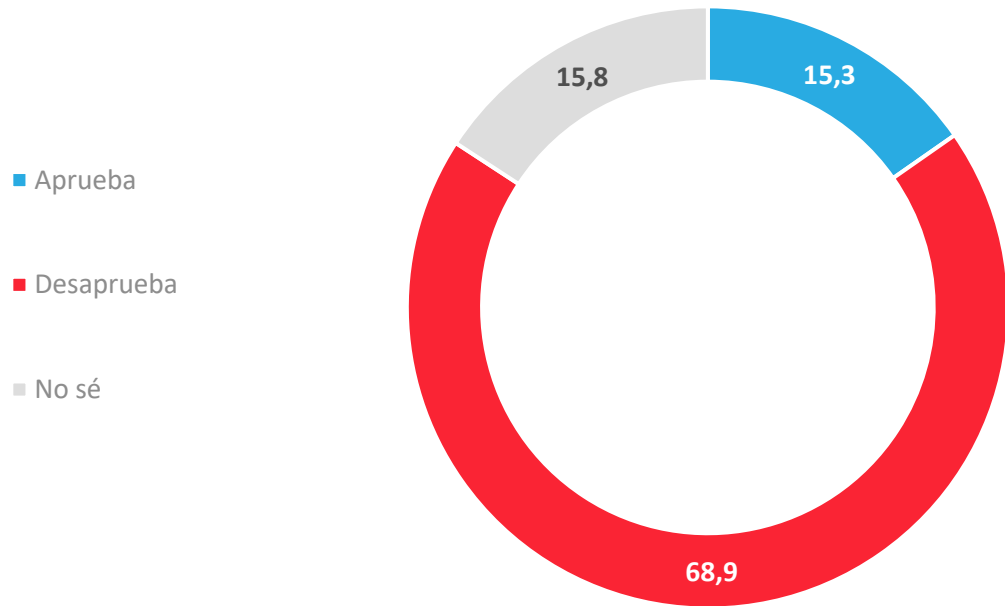
Evolutivo Aprobación del Congreso

Independiente de tu posición política, ¿apruebas o desapruebas la forma en que el Congreso está desarrollando su labor?

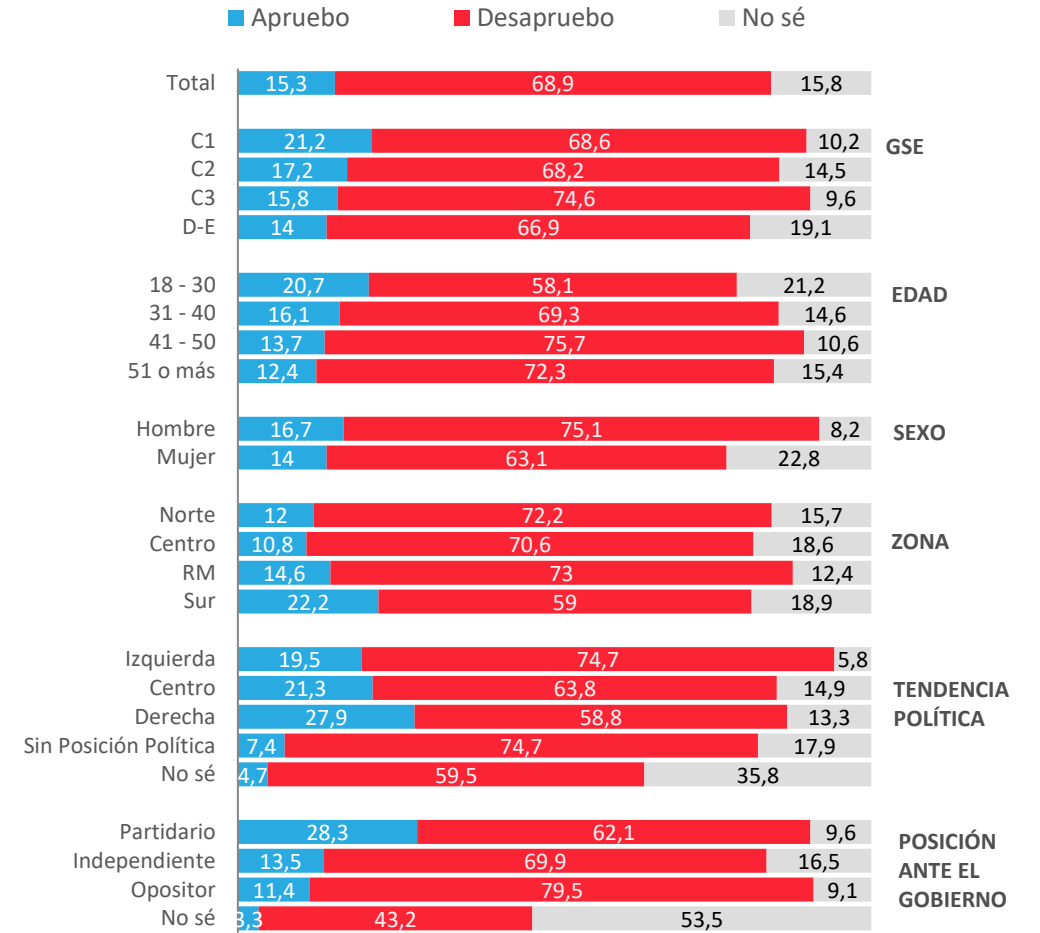


Aprobación de Poder Judicial

¿Apruebas o desapruebas la forma en que el poder judicial en Chile, por medio de sus tribunales está desarrollando su labor?

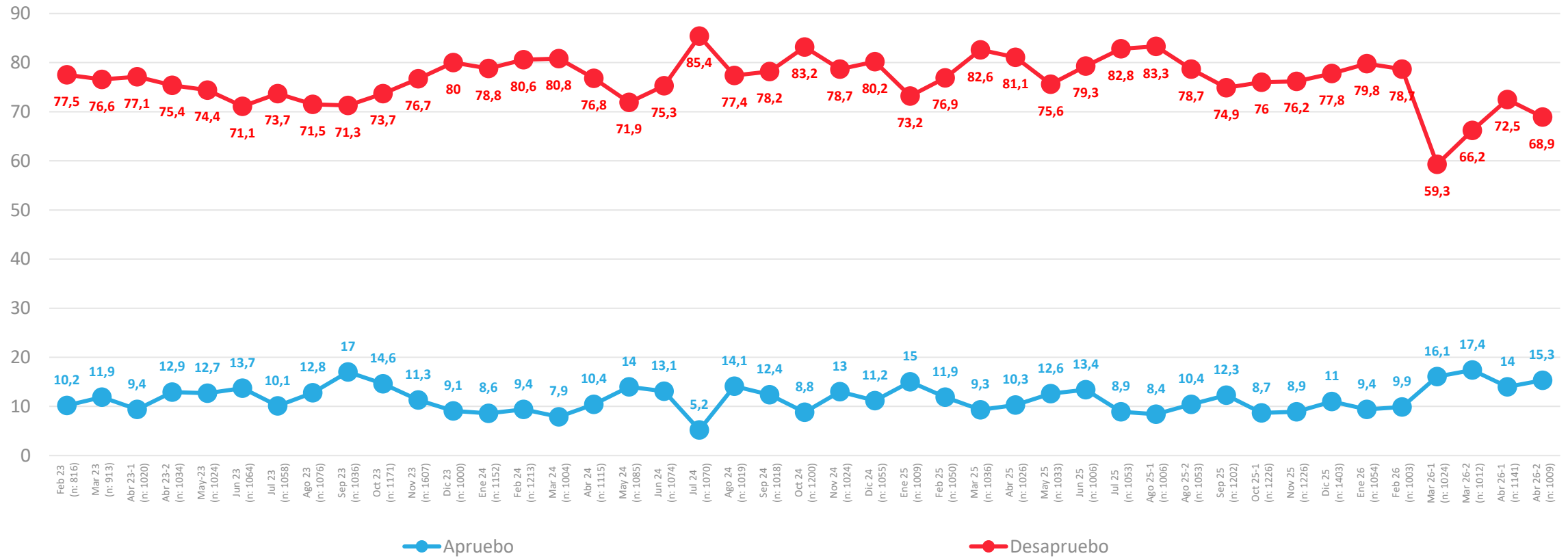


APERTURA POR SEGMENTOS



Evolutivo aprobación del Poder Judicial

¿Apruebas o desapruebas la forma en que el poder judicial en Chile, por medio de sus tribunales está desarrollando su labor?



ACTIVA

Problemas País



PULSO
CIUDADANO

Percepción de principales problemas del país

Respuesta Guiada

¿Cuáles son los 3 principales problemas de Chile en estos momentos?

Problema	Febrero 26	Marzo Q1	Marzo Q2	Abril Q1	Abril Q2
Neto Economía	63,1 %	63,2 %	80,6 %	76,0 %	78,7 %
Neto Seguridad	81,5 %	80,6 %	69,4 %	74,4 %	72,5 %

Ago 23	Sep 23	Oct 23	Nov 23	Dic 23	Ene 24	Feb 24	Mar 24	Abr 24	May 24	Jun 24	Jul 24	Ago 24	Sep 24	Oct 24	Nov 24	Dic 24	Ene 25	Feb 25	Mar 25	Abr 25	May 25	Jun 25	Jul 25	Ago 25-1	Sep 25-2	Oct 25-1	Nov 25	Dic 25	Ene 26	Feb 26	Mar 26-1	Mar 26-2	Abr 26-1	Abr 26-2	Problema	Valor
43,7	44,3	46,1	49,3	52,4	52,6	51,9	45,8	48,6	45,9	47,6	51,8	53,8	46,5	46,7	47,7	48,7	47,6	47	50	50,8	42,7	50,7	46,7	51,8	46,4	51	46,2	44,8	45,3	45,9	46,6	45,3	41,1	43	Delincuencia	46,5
29,8	26,8	28,3	21,6	21,1	15,1	15,3	20,5	21,8	16,4	19,4	17,3	22,4	19,3	15,8	19	16,7	21,3	15,7	15,6	20,3	23,6	19	15,4	17,4	15,1	16	13,5	11,7	11,8	13,8	11,3	13,9	37,1	32,6	Inflación - alza de precios	33,4
16,3	15,6	18,8	18,8	16,9	13,4	14,5	12,6	12,9	13,4	18,4	14,1	18,8	14,7	16,6	19,6	12,4	18,1	15	15,7	15	21,1	18,6	18,6	23,8	22,6	21,3	21,4	17,9	20,5	20,3	17,5	19,5	15,3	22,1	Desempleo	22,1
19,5	18,8	20,5	15,8	13,4	13,7	14,4	15,3	18,5	17,1	13,1	15,1	10,1	11,1	9,6	16,1	15,4	10,9	9,2	10,4	10,5	10,1	7,8	19,1	13,1	17,3	13,5	13,1	12,2	12,6	8,6	16,4	13,4	23,2	22,1	Economía	21,6
20,5	20,8	19,8	16,7	19	17,6	13,5	16,1	15,8	17,2	15	14,6	14,5	16,5	15,4	17,3	17	21,8	14,1	17,1	17,6	16,1	19,7	17,9	14,4	18,6	16,6	21,4	22,5	19,7	19,3	19	20,9	15,8	13,2	Salud	21,5 ↑
15,3	13,8	14,4	17,4	18	19,2	16,4	18,1	19,7	15,9	15,1	19,3	18,3	18,6	17,4	15,1	19,4	19	17,6	21,4	18,6	16,6	19,2	15,5	16,5	18,3	16,1	19,4	20,9	19,5	16,9	20,7	20,3	15,3	19,9	Seguridad Pública	17,7
13,9	16,5	15,5	20,2	19,3	24	26,1	25,9	20,5	18,4	19,9	19,4	19	18,8	21,4	14,3	18,2	22,9	17,4	21,7	20,7	19,4	18,8	23,3	18,2	21,7	23,6	20,1	25,1	24,7	22,5	17,9	24,1	15,5	15,9	Narcotráfico	15,3
10,4	10,1	9	6,3	5,3	5,7	8,6	8,3	7,9	6,7	7,2	8,8	9,3	8	11	10,9	9,1	5,9	9,5	9	6,8	9,5	7,1	6,5	8,1	5,9	7	7,1	8	6,3	8,8	9,1	6,1	16,4	15	Gestión del Gobierno	15,2
11,3	17,1	16,8	25,8	24,3	26,8	31,4	27,7	34,4	29,5	25,4	29,8	25,7	23,1	26,9	27,5	26,9	32	37,1	35,4	32,1	29	30,3	26,8	32,7	26,7	30	30	27,1	30,2	27,1	23,1	26,1	19,4	17,7	Inmigración	15
23,6	16,9	17,8	21,1	25,7	21,7	20,8	24,7	16	21,9	19,5	20	22,8	23	29,8	23,9	23,4	17,3	23	24,5	20,2	29,2	25,6	21,7	21,2	22,3	22,8	20,4	24,4	24,9	28,4	26,3	20,4	15,8	16,4	Corrupción	14,8
15,2	14,8	12,5	13,7	14,5	12	9,1	13,1	10,6	10,7	14,5	8,8	11,6	12,4	9,7	11,4	11,7	10,9	8,7	11	14,9	9,2	11,9	9,1	8,5	9,9	9,3	9,8	11,1	9,4	9,1	10,5	12,6	14,9	11,6	Sueldos	12,2
12	8,9	10,6	8,8	8,9	8,4	12	5,5	8,6	11,1	10,6	12	8,8	12,4	8,9	13,1	8,3	9,1	11,9	8,9	9,4	9,6	8,8	8,9	6,8	11	11,2	10,5	11,8	8,7	11,1	12,1	10,2	13,7	11	Desigualdad	10,1
10,9	12,2	7,7	10,4	10,1	6,1	6,6	7,7	7,8	9,5	10,4	7,1	8,5	9,1	9,3	8,1	11,3	9,9	6,9	9,4	8,8	11,3	10,4	12,5	11	9,3	9,3	9,8	6,6	6,9	8	5,9	7,2	9,4	6,1	Pobreza	9,5 ↑
11,1	9,1	11,8	9,8	9,6	6,1	7,6	8,6	5,3	8	6,1	6,4	6,5	4,7	7,8	7,1	7,3	6,7	7,8	4,9	7,3	7,2	5,6	5,7	8,1	6,1	7,1	7,9	10	7	7,6	8,6	9,9	5,5	10,2	Educación	9
15,1	15,6	14,5	13,2	14,9	19,8	14,1	8,8	12,4	14,6	15,7	13,7	13	18,4	12,6	14,7	21,9	13,3	16,2	10,1	10,2	9,6	17,1	10,2	9	10	8,1	12,2	9	11,8	11,3	10,8	8,9	6,7	6,5	Pensiones - Jubilaciones	8,8 ↑
8,3	8,6	11,2	8,9	7,9	14,1	14,2	10,9	12,8	10,3	12,9	17,1	18,3	17,1	16,2	14,3	11,2	9,9	19,2	14,2	14	12,1	10,9	15,8	18,1	14,8	14	13,8	15,8	13,7	13,1	13,2	13	8,5	9,6	Justicia/Sistema Judicial	7,8
7,1	10,8	6,2	7,8	9,2	6,3	7,3	9,5	7	9,9	10,3	4,9	6,1	8	6	6	9,1	10,8	7,7	5,6	6,4	9,2	7,4	7,5	7,5	8,3	9,2	10,1	9,6	10,9	9,5	12,6	10,4	7,9	7	Vivienda	6,5
1	1,9	3,8	1,2	0,4	1,9	0,9	1,6	1,4	1,7	3,4	2,6	1,2	1	1,3	0,5	0,7	1	0,6	1	2,1	2,7	1,1	2,5	1,1	1	1	1,8	0,6	2	2,2	4,5	1,6	3,3	3,7	Transporte publico	3,3
2,8	3,4	3	1,7	1,4	1,6	2,9	5,3	3,2	3	4,2	2,1	1,9	2,8	4,2	3,8	3,3	1,1	1,6	2,8	1,1	2,3	2,6	1,5	2,2	3,5	2	1,9	1,3	1,8	5,3	3,3	2,6	4,6	3,1	Cuidado Medio ambiente	2,4
2,1	3,5	3,9	3,3	1,9	2	3,3	2,2	4,2	5	1,6	3	2,9	2,6	4,8	3,2	1,8	1,6	1,2	1,5	4,1	2	1,5	2,1	1,5	2,6	1,5	1,2	1,3	2	2,9	2,7	2,8	4,3	4,8	Estabilidad Política	2,4 ↓
2,1	1,1	1,1	2	0,8	2,8	1	1,8	1,3	2,7	1,8	3,4	1,7	2,2	1,6	1,6	2,3	2,1	4,1	2	2,2	1,5	1,1	1,8	2,1	1,7	1,8	3,2	1,5	2,5	1,4	1,4	3,6	2,2	1,8	Derechos Humanos	1,6
4,8	4,3	3,4	3,7	3	4,3	4,8	5,6	4,6	7	4,8	5,4	2,4	4,3	3,8	2,1	2,2	2,2	2	4,7	4	3,1	3,1	2,7	3,8	3	3,2	2,6	3,5	4,4	2,2	2,6	3,8	1	4	Terrorismo	1,3 ↓
0,6	0,6	1	0,7	1,2	1,3	0,8	1,6	1	0,8	1,3	1,6	0,3	1	0,3	0,4	0,2	2,5	5	2,1	0,7	1,3	0,3	3,2	0,6	1,4	1,1	1	0,7	0,6	1	1,5	2,1	1,7	1,6	Relaciones Internacionales	0,9
1,9	2,6	0,9	1,8	0,6	1,5	2	1,8	2,5	2	0,9	1,2	1,1	2,1	0,9	1,2	0,7	0,8	0,6	0,6	0,9	0,6	0,2	3,4	1,4	1,9	0,8	0,3	1,5	0,8	1,5	0,7	0,4	0,9	0,1	Sequía	0,7 ↑
0,7	1,9	1,4	0,3	0,2	1,9	0,5	1	1,5	1,2	1,1	0,5	0,9	2,1	1,9	0,9	0,8	1,4	1	0,6	1,3	1,1	1,4	1,8	0,9	0,7	2,6	1,2	1,1	2	2,1	1,8	1,2	0,7	1,1	Relación con p. originarios	0,3 ↓

Percepción de principales problemas del país – Apertura

Respuesta Guiada ¿Cuáles son los 3 principales problemas de Chile en estos momentos?

	Total	GSE				EDAD				SEXO		ZONA				Posición Política					Posición Frente al gobierno			
		C1	C2	C3	D+E	18-30	31-40	41-50	51-80	Hombre	Mujer	NORTE	CENTRO	RM	SUR	Izquierda	Centro	Derecha	Sin Posición Política	No sé	Partidario	Indep.	Opositor	NS/NR
Delincuencia	46,5	50,7	48,8	48,4	44,6	38	43,5	49,2	52	51,4	42	56,3	43,6	51,9	35,3	28,7	52,2	59,1	47	38,1	64,2	49,7	29,8	34,9
Inflación - alza de precios	33,4	33,5	31,8	28,7	35,6	41,4	36,6	32,9	27,1	34,2	32,6	41,2	33,9	32,5	30,4	40,6	42,4	24,2	33,9	29,5	23,9	32,9	43,9	26,3
Desempleo	22,1	15,1	14,3	19,7	25,9	31,9	13,1	22,1	20,7	21,4	22,8	8,9	23,7	21	29,1	25,8	16,5	23,3	18,9	35,8	22	21,2	14,8	54,8
Economía	21,6	27,5	20,7	21,4	21,3	22,1	23,5	22,7	20	21,4	21,9	21,6	25,6	20,4	20,3	11,2	16,8	19,6	28,3	20,7	23,3	24,6	12,3	31,9
Salud	21,5	9,9	11,3	14,3	28,3	21,8	18,5	22,6	22,4	15,5	26,9	28,5	24,7	15	25,8	13	12,5	21,7	26,2	26,1	21,5	25,3	10,7	36,2
Seguridad Pública	17,7	24,4	18	22,1	15,2	15,6	13,1	16,1	22	22,6	13,3	14,7	13,2	20	19,5	18	17	22,6	15,5	16,2	23,9	19,9	13,1	2,8
Narcotráfico	15,3	22,6	12,1	16,7	14,7	9,1	12,4	17,9	19,3	14,1	16,4	11	13,1	16,9	16,6	8,8	10,9	19,6	16,3	17	20	15,2	12,1	13,3
Gestión del Gobierno	15,2	21,5	20,7	18,2	12	15	17,6	17,3	13,3	13,8	16,5	16,6	16,6	14,7	14,3	34,3	20,3	7,2	12,4	5,2	1,5	10,3	38,2	3,4
Inmigración	15	17,5	17,8	17,3	13,2	15,5	17,3	13,4	14,3	16,7	13,5	9,6	16,5	16,5	14,2	18,3	12,8	18,5	13,5	8,6	23,2	13,7	12,2	10,5
Corrupción	14,8	14	18,7	21,6	11,2	9,7	17,5	17,5	15,4	17,8	12,1	10,8	11,8	16	17,4	16,6	13,9	11,7	15,8	15,8	11,7	15,8	19	2,5
Sueldos	12,2	4,2	11,8	10,5	13,9	12,2	18,8	7,3	11	13,1	11,4	18,2	8,6	11,4	13,7	6,6	9,9	12,9	12,4	25,2	14,8	10,8	7,9	29,5
Desigualdad	10,1	10,2	14,8	10,9	8,5	6,8	14,1	11,3	9,5	8,3	11,7	7	14	10,6	7,3	23,8	11,9	5,5	7,1	6,9	5,2	6,8	21	5,7
Pobreza	9,5	3,4	8,9	7,2	11,2	15,2	8,3	10	6,4	8	10,8	6,9	15,1	8,3	7,8	7,6	13,6	6,2	11,6	5,9	5,4	11	10,2	8,6
Educación	9	7,4	9,1	10	8,7	11,6	11,6	6,6	6,9	7,9	9,9	10,5	8,6	7,9	10,1	9,4	12	12,4	6,4	7,7	9,2	7,3	12,5	5,5
Pensiones - Jubilaciones	8,8	9,5	5,6	5,4	10,9	0,6	6	7,5	15,8	11,3	6,5	12,7	3,7	9	10,9	8,7	7,8	6,3	10,7	7,3	9,2	8,4	8,7	10,8
Justicia/Sistema Judicial	7,8	3,8	10,8	9,4	6,8	5,9	5,5	9,6	9,4	7,2	8,4	6,2	7,1	8,3	8,4	6	10,3	8,8	7,4	7,7	9,5	7,2	7,7	6,9
Vivienda	6,5	1,6	5,6	7,1	7,1	8,8	8,4	5,4	4,7	5,2	7,7	4,5	6,8	6,2	7,8	4,7	5,9	8,2	5,9	10,1	3,5	8	5,7	8,7
Transporte público	3,3	6,3	4,1	1,7	3,4	6	2,8	1,6	2,7	3,4	3,3	4,4	3,2	3,2	3,1	4,9	3,3	4,3	2,3	2,7	1,7	3,4	5,2	1,1
Cuidado Medio ambiente	2,4	1,8	4,3	0,6	2,6	2,4	3,1	2,4	2,1	1,2	3,5	1,1	3,7	2,3	2,1	3,9	2,5	0,8	2,4	3,8	0,6	1,6	5,2	2,6
Estabilidad Política	2,4	3,8	3	4,3	1,3	2	5,4	2,6	1	2,9	2	1,9	1,5	3,3	2	6,1	1,3	2,2	1,3	2,8	0,8	1,2	6,5	
Derechos Humanos	1,6	3,1	1,9	1,2	1,6	5,1	1,3	0,2	0,3	0,2	2,9		3,4	1,2	1,5	2,2	2,2	0,5	2,1			2,2	2,2	0,6
Terrorismo	1,3	3,7	1,2	1,4	0,9	0,5	0,1	3,1	1,5	0,4	2,1	0,2	0,8	1,7	1,5		0,6	1,7	1,8	0,8	1,4	1,9	0,1	0,8
Relaciones Internacionales	0,9	0,6	2,8	0,4	0,7	1,1	0,8	0,3	1,2	1,3	0,6	2,9	0,7	0,8	0,4	0,7	1,4	1,5	0,1	3,9	2,4	0,5	0,8	
Sequía	0,7	3,8	1,5	1,1		1,9	0,4	0,1	0,4	0,8	0,7	4,4		0,4		0,4	2,1	1,1	0,4		1,2	0,8	0,4	
Relación con p. originarios	0,3		0,3	0,5	0,3			0,2	0,7	0,1	0,6			0,6	0,4				0,3	2,5		0,3		2,6



ACTIVA

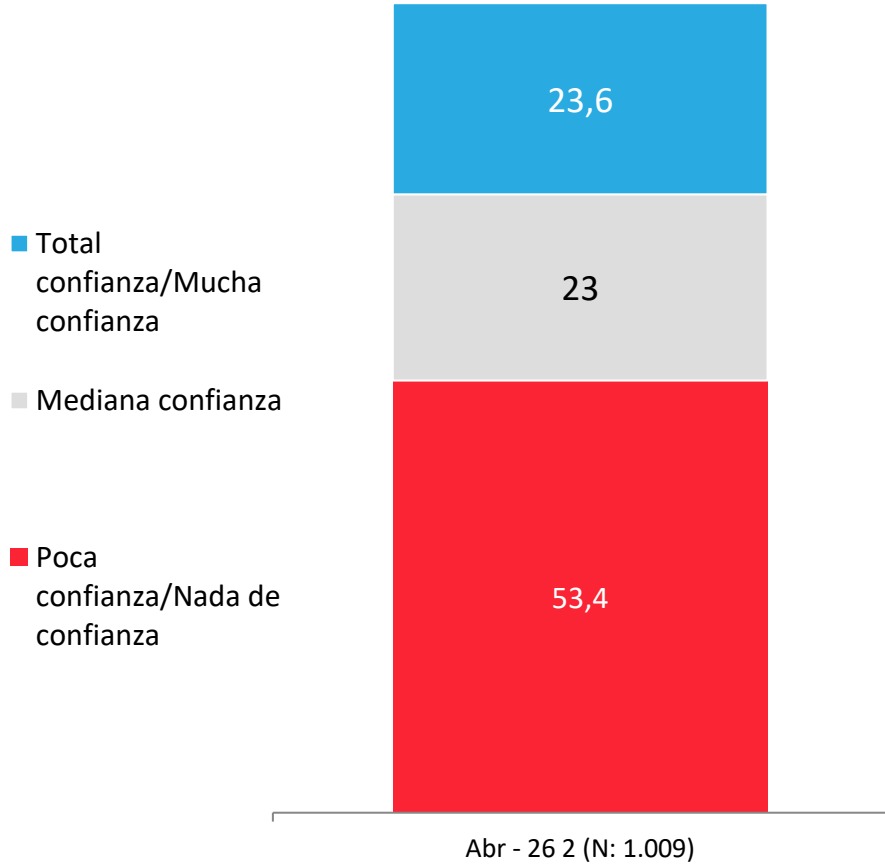
Nivel de confianza en
Presidente
José Antonio Kast



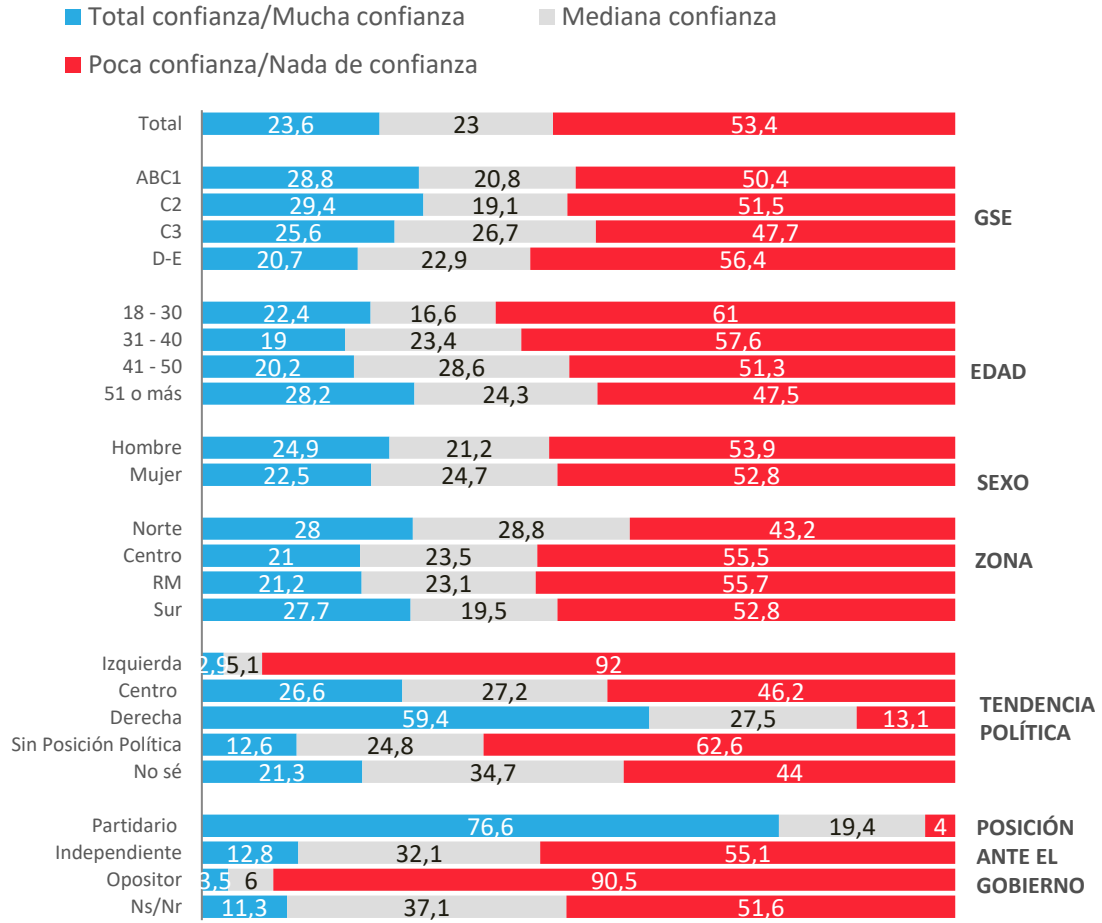
PULSO
CIUDADANO

Nivel de confianza en presidente José Antonio Kast

¿Qué tanta confianza tienes en el presidente José Antonio Kast?

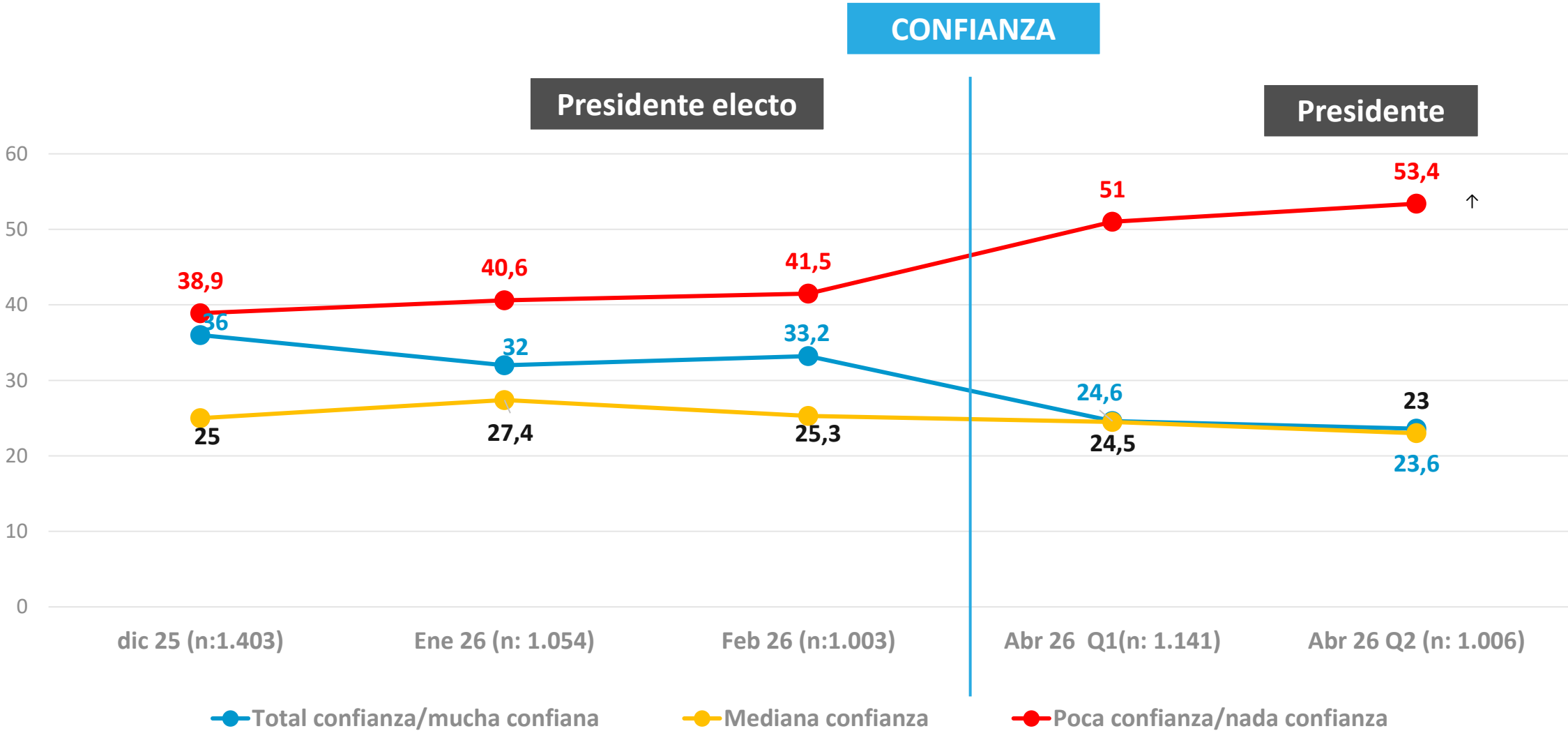


APERTURA POR SEGMENTOS



Nivel de confianza en presidente José Antonio Kast

¿Qué tanta confianza tienes en el presidente José Antonio Kast?



Hasta marzo de 2026 José Antonio Kast era presidente electo, sin todavía asumir el cargo.

Datos expresados en porcentajes (%). Sobre la Base del Total Entrevistas (N: 1.009 EM: +/- 3,1 %)

↕ Diferencias significativas al 5% de significancia estadística



ACTIVA

Confianza En las instituciones

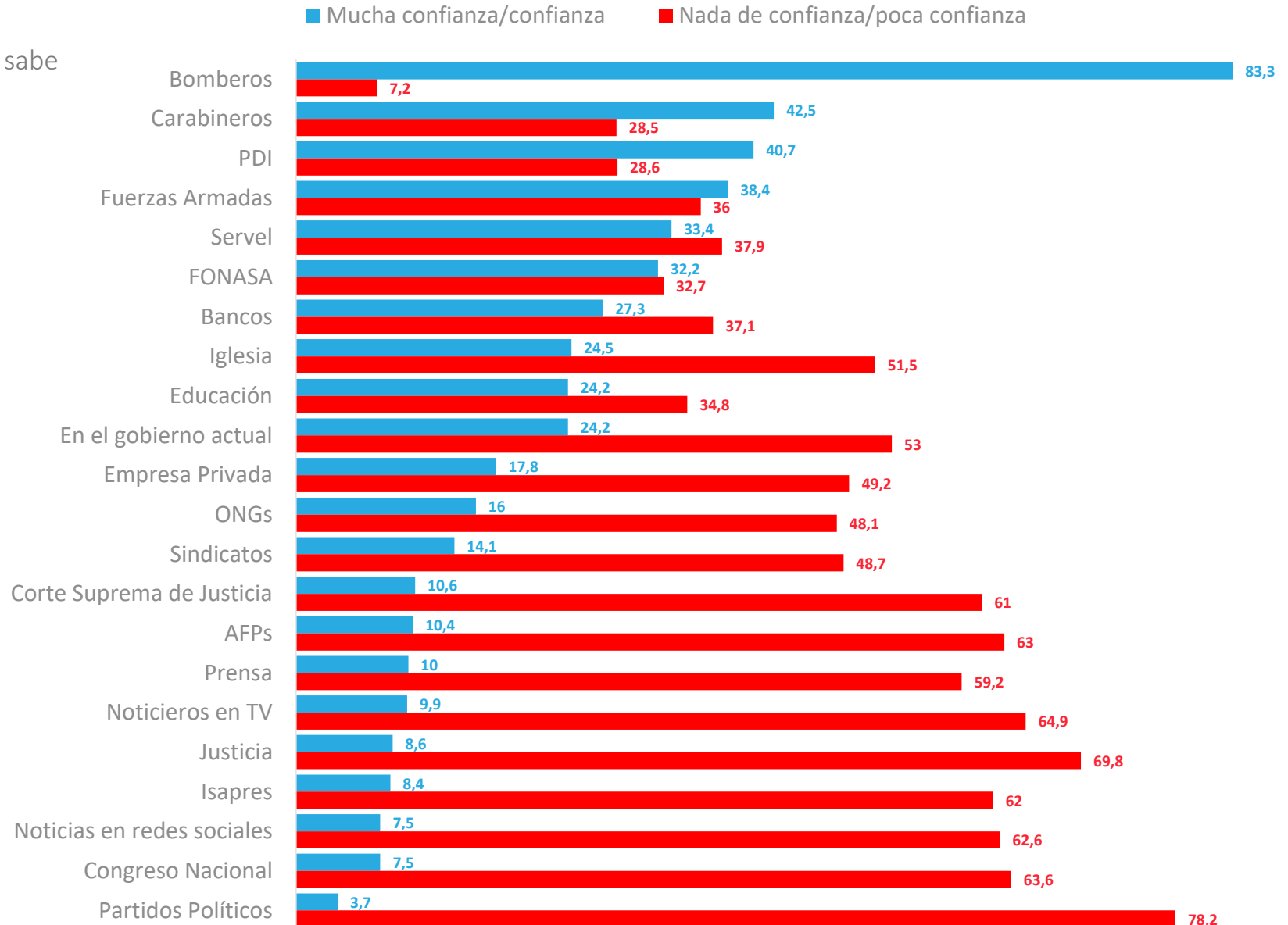


PULSO
CIUDADANO

Nivel de confianza en instituciones y organizaciones del país

Con relación a la confianza que usted tiene con las siguientes instituciones del país ¿usted tiene...?

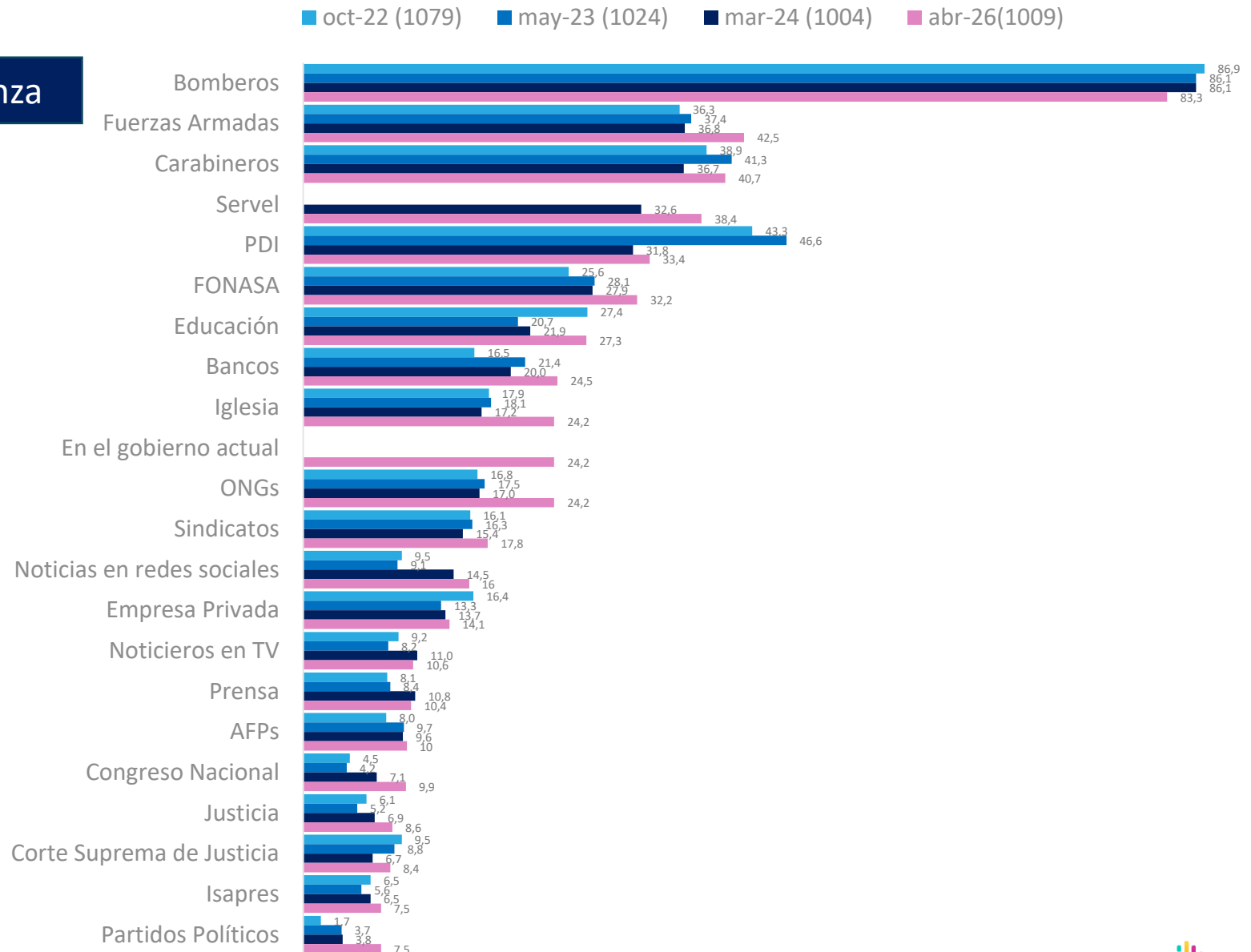
El % que falta para llegar al 100%
corresponde a regular confianza + no sabe



Nivel de confianza en instituciones y organizaciones del país

Con relación a la confianza que usted tiene con las siguientes instituciones del país ¿usted tiene...?

Mucha Confianza + Confianza



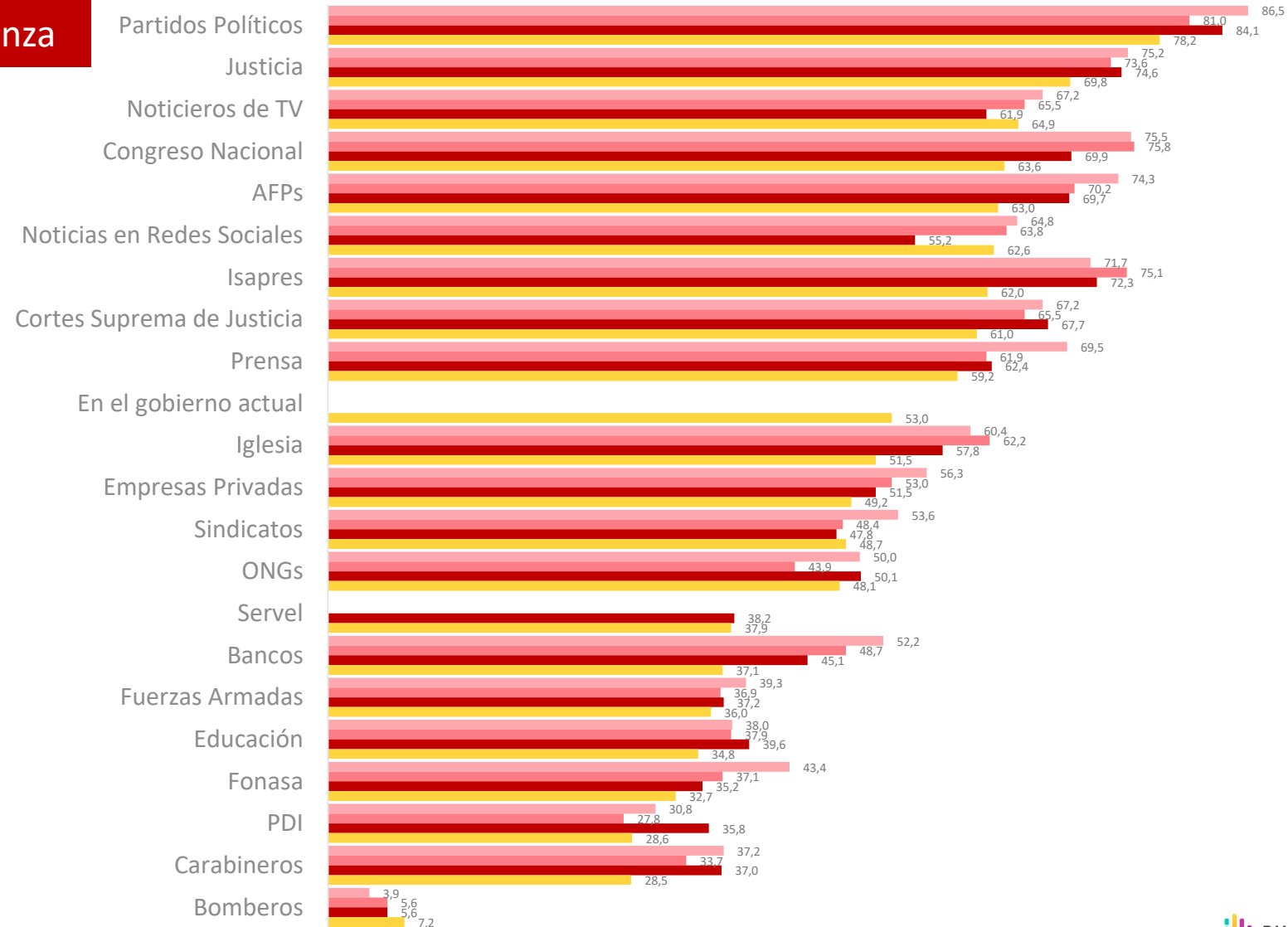
Datos expresados en porcentajes (%). Sobre la Base del Total Entrevistas (N: 1.009 EM: +/- 3,1 %)

Nivel de confianza en instituciones y organizaciones del país

Con relación a la confianza que usted tiene con las siguientes instituciones del país ¿usted tiene...?

■ oct-22 (1079) ■ may-23 (1024) ■ mar-24 (1004) ■ abr-26(1009)

Nada Confianza + Poca Confianza





ACTIVA

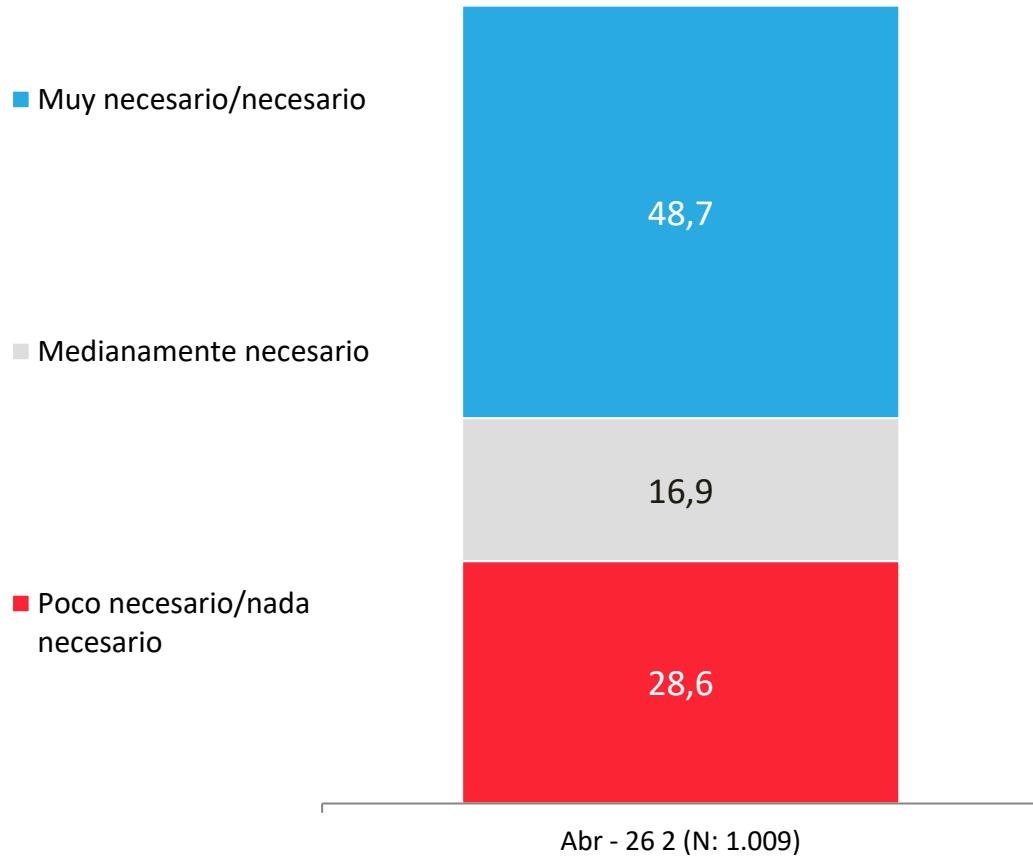
Gasto público y recortes de presupuesto en organismos del Estado



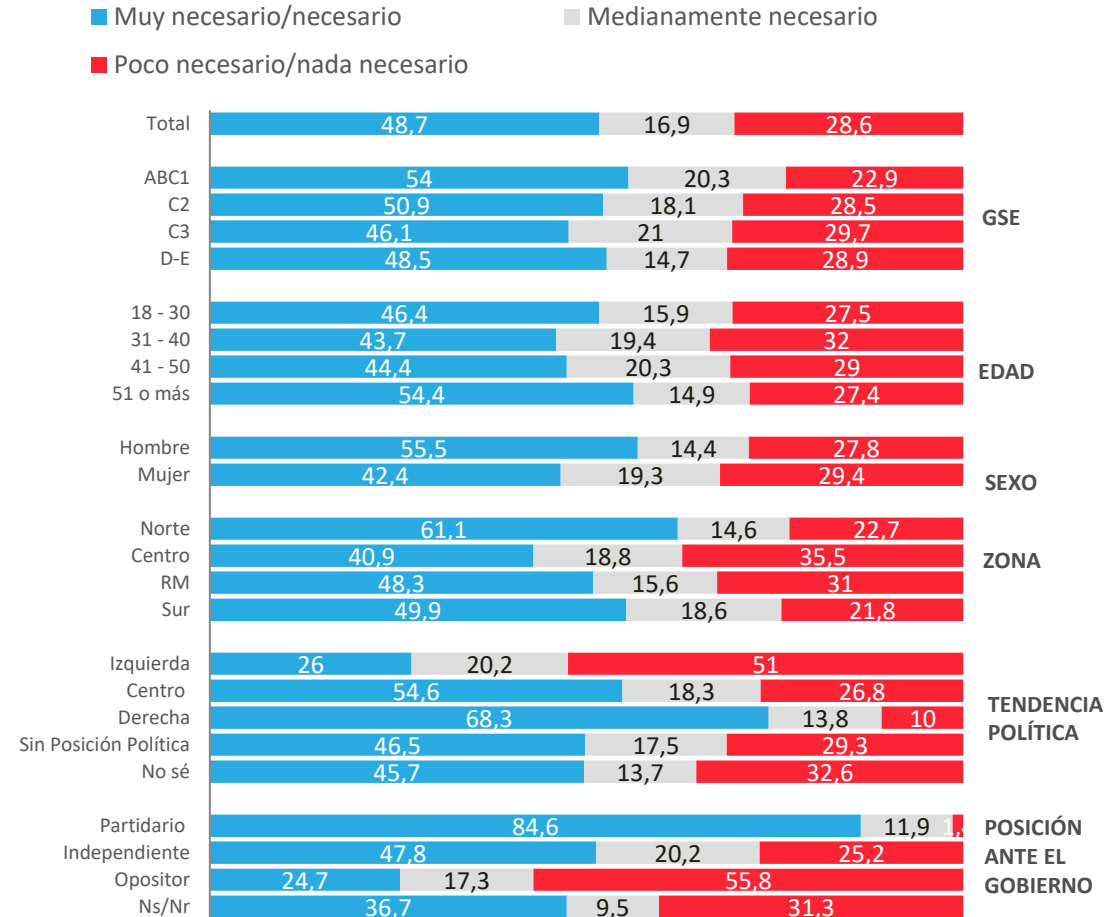
PULSO
CIUDADANO

Percepción de necesidad de reducción del gasto público

¿Qué tan necesario crees que es reducir el gasto público en este momento?

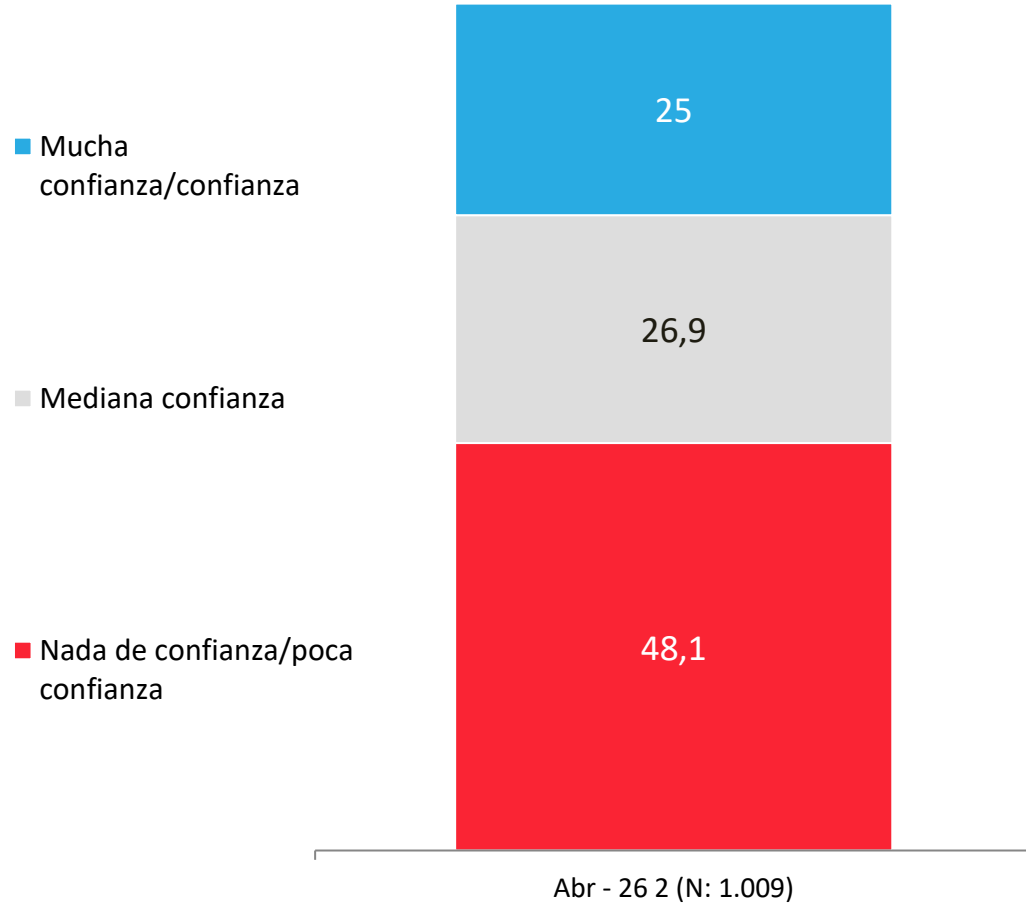


APERTURA POR SEGMENTOS

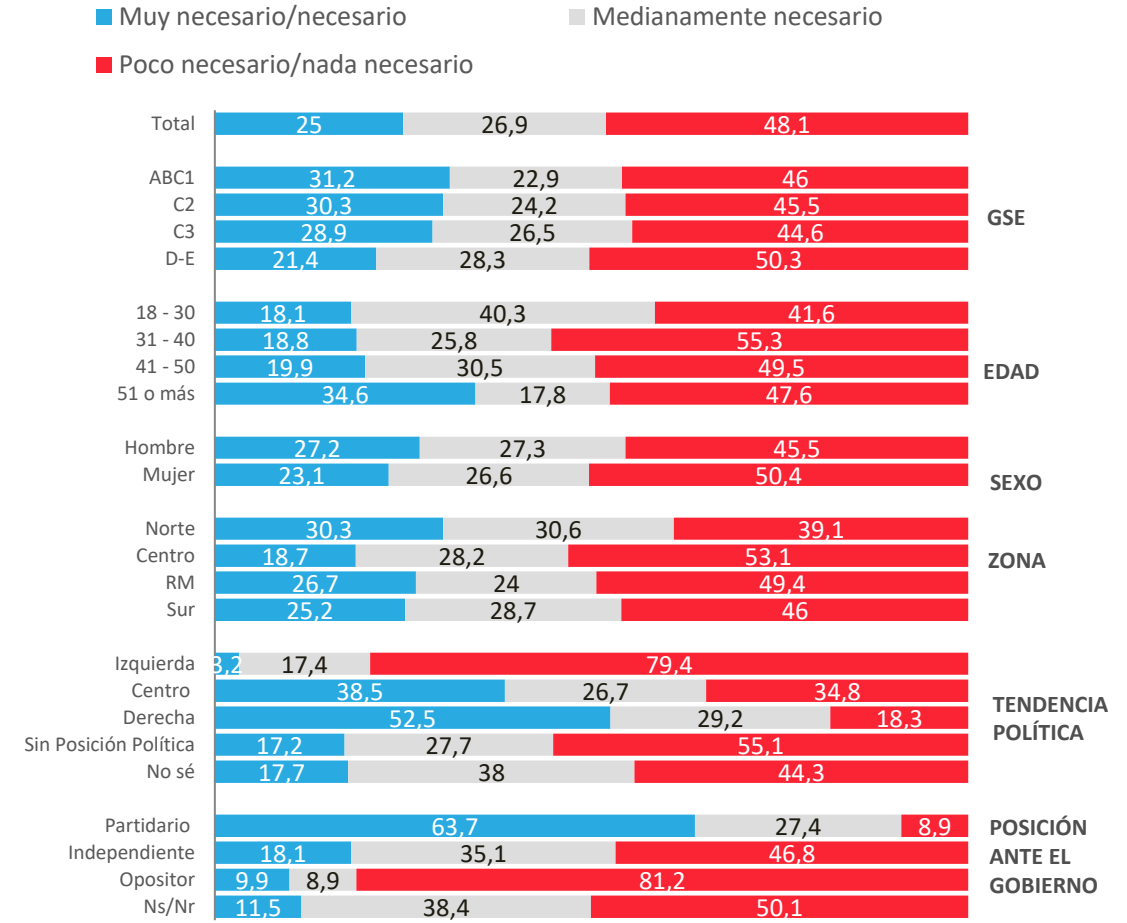


Nivel de confianza en que el proceso de recorte de presupuestos a cargo de Ministerio de Hacienda no corte beneficios sociales

¿Qué tanta confianza tienes en que el Ministerio de Hacienda lleve el proceso de recorte de presupuestos del Estado sin cortar beneficios sociales?

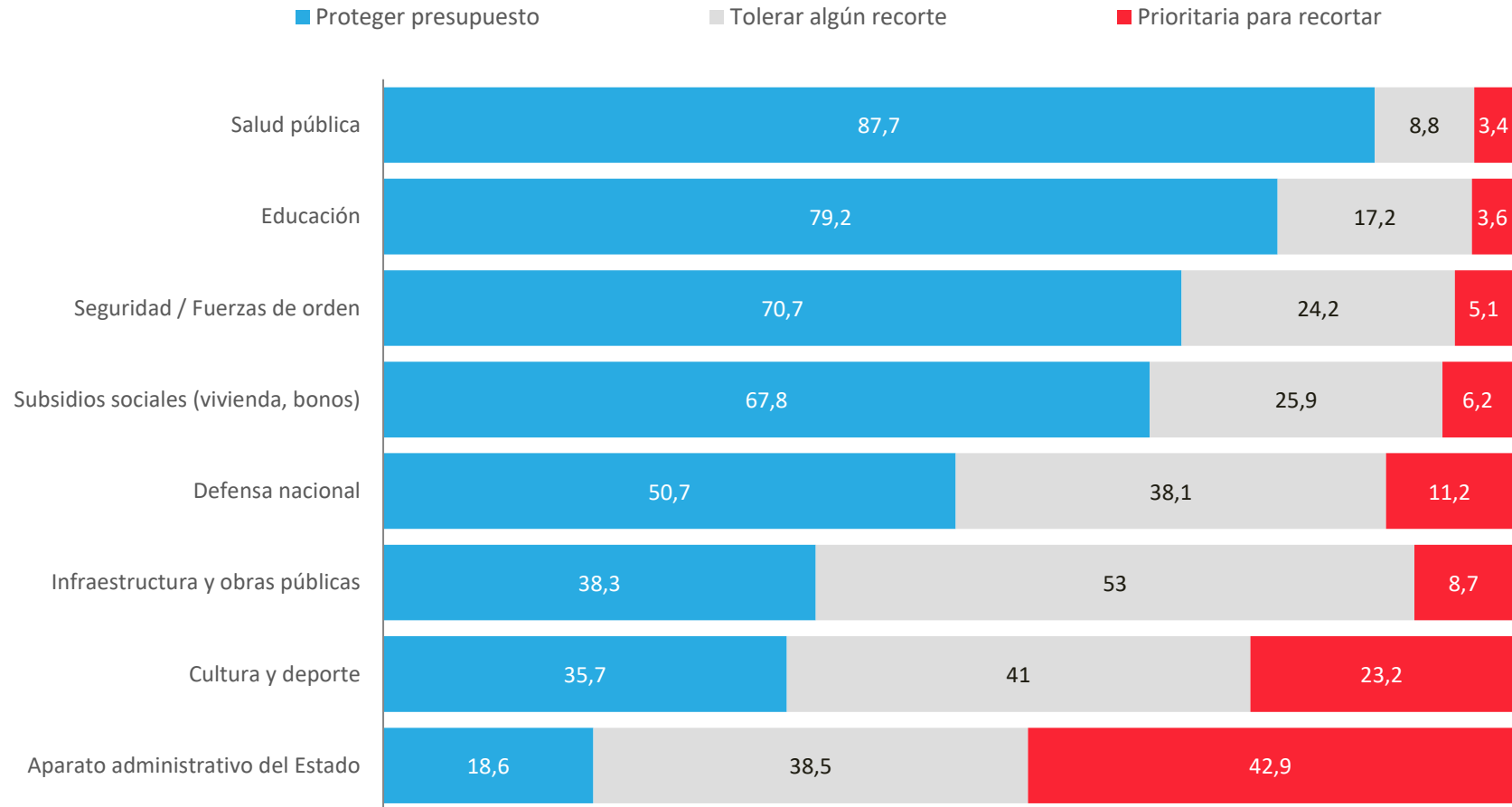


APERTURA POR SEGMENTOS



Áreas del Estado que deberían ser prioritarias al recortar, proteger su presupuesto o tolerar algún recorte - Resumen

De las siguientes áreas, en tu opinión ¿cuáles deberían protegerse de los recortes de presupuesto, tolerar algún recorte o ser prioritaria para recortar?



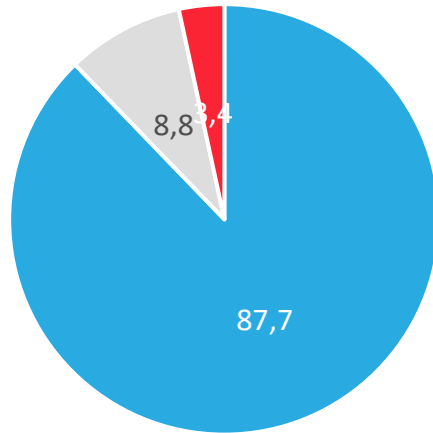
Áreas del Estado que deberían ser prioritarias al recortar, proteger su presupuesto o tolerar algún recorte – Salud pública

De las siguientes áreas, en tu opinión ¿cuáles deberían protegerse de los recortes de presupuesto, tolerar algún recorte o ser prioritaria para recortar? Salud pública

■ Proteger presupuesto

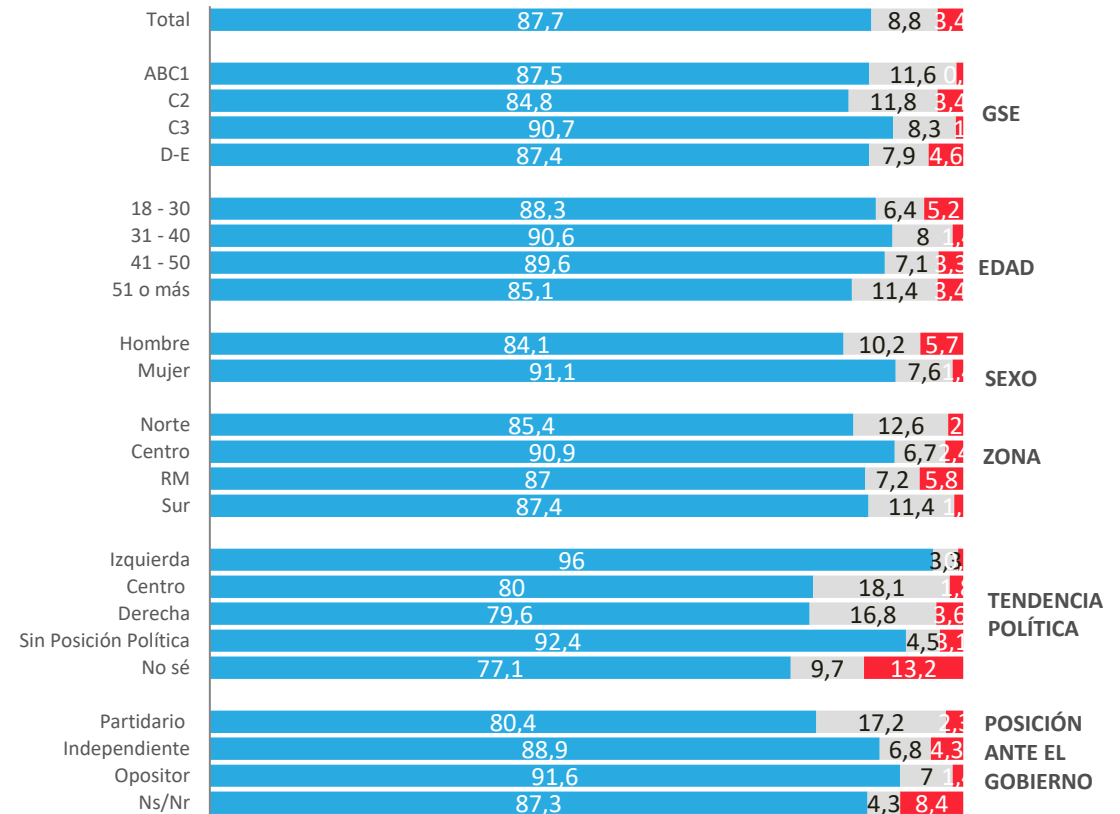
■ Tolerar algún recorte

■ Prioritaria para recortar



APERTURA POR SEGMENTOS

■ Proteger presupuesto ■ Tolerar algún recorte ■ Prioritaria para recortar



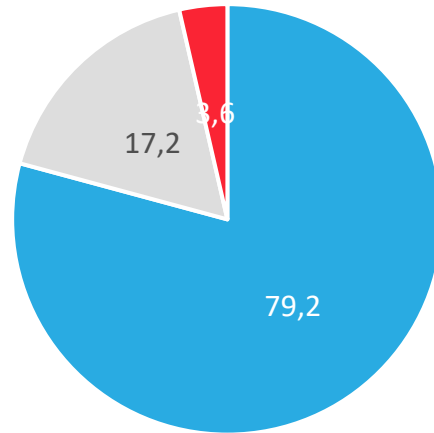
Áreas del Estado que deberían ser prioritarias al recortar, proteger su presupuesto o tolerar algún recorte – Educación

De las siguientes áreas, en tu opinión ¿cuáles deberían protegerse de los recortes de presupuesto, tolerar algún recorte o ser prioritaria para recortar? Educación

■ Proteger presupuesto

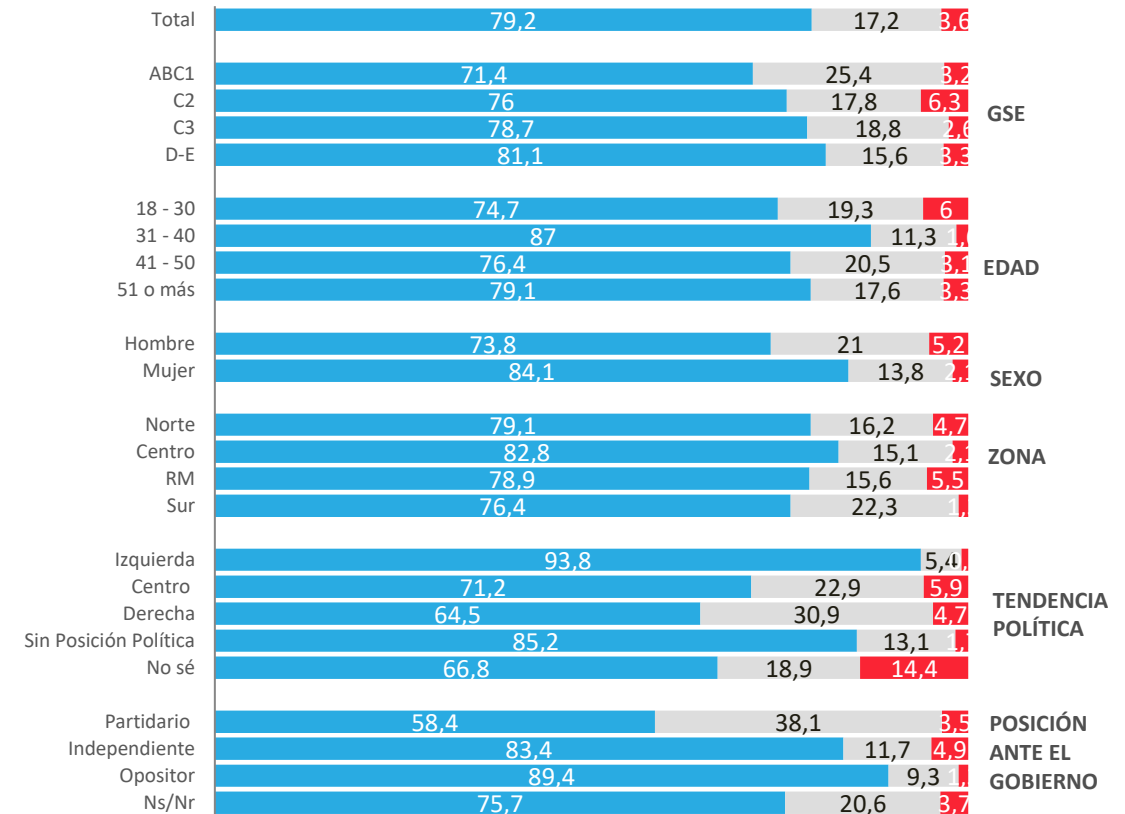
■ Tolerar algún recorte

■ Prioritaria para recortar



APERTURA POR SEGMENTOS

■ Proteger presupuesto ■ Tolerar algún recorte ■ Prioritaria para recortar



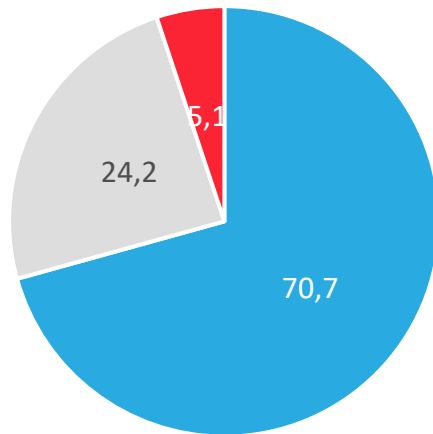
Áreas del Estado que deberían ser prioritarias al recortar, proteger su presupuesto o tolerar algún recorte – Seguridad y fuerzas del orden

De las siguientes áreas, en tu opinión ¿cuáles deberían protegerse de los recortes de presupuesto, tolerar algún recorte o ser prioritaria para recortar? Seguridad / fuerzas del orden

■ Proteger presupuesto

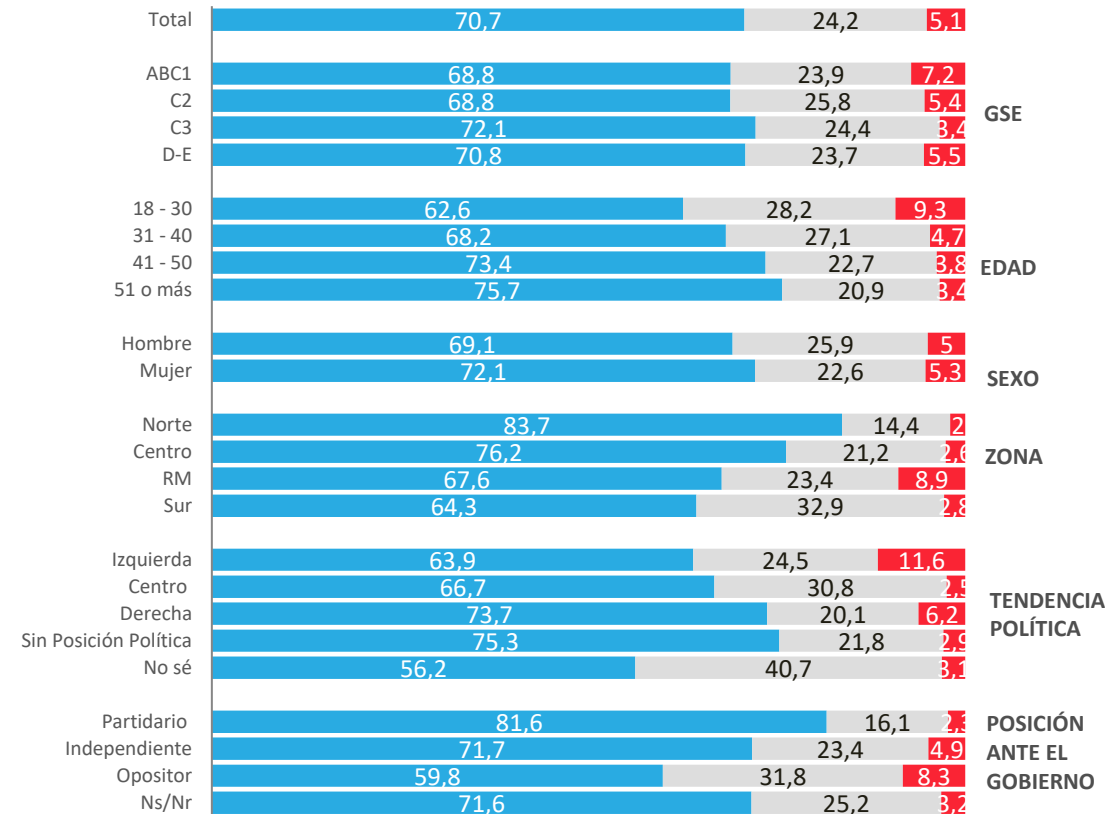
■ Tolerar algún recorte

■ Prioritaria para recortar



APERTURA POR SEGMENTOS

■ Proteger presupuesto ■ Tolerar algún recorte ■ Prioritaria para recortar



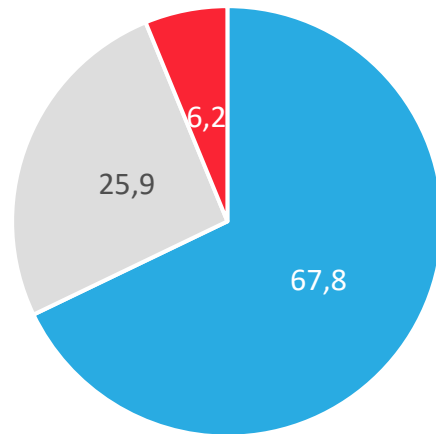
Áreas del Estado que deberían ser prioritarias al recortar, proteger su presupuesto o tolerar algún recorte – Subsidios sociales

De las siguientes áreas, en tu opinión ¿cuáles deberían protegerse de los recortes de presupuesto, tolerar algún recorte o ser prioritaria para recortar? Subsidios sociales (vivienda, bonos, etc)

■ Proteger presupuesto

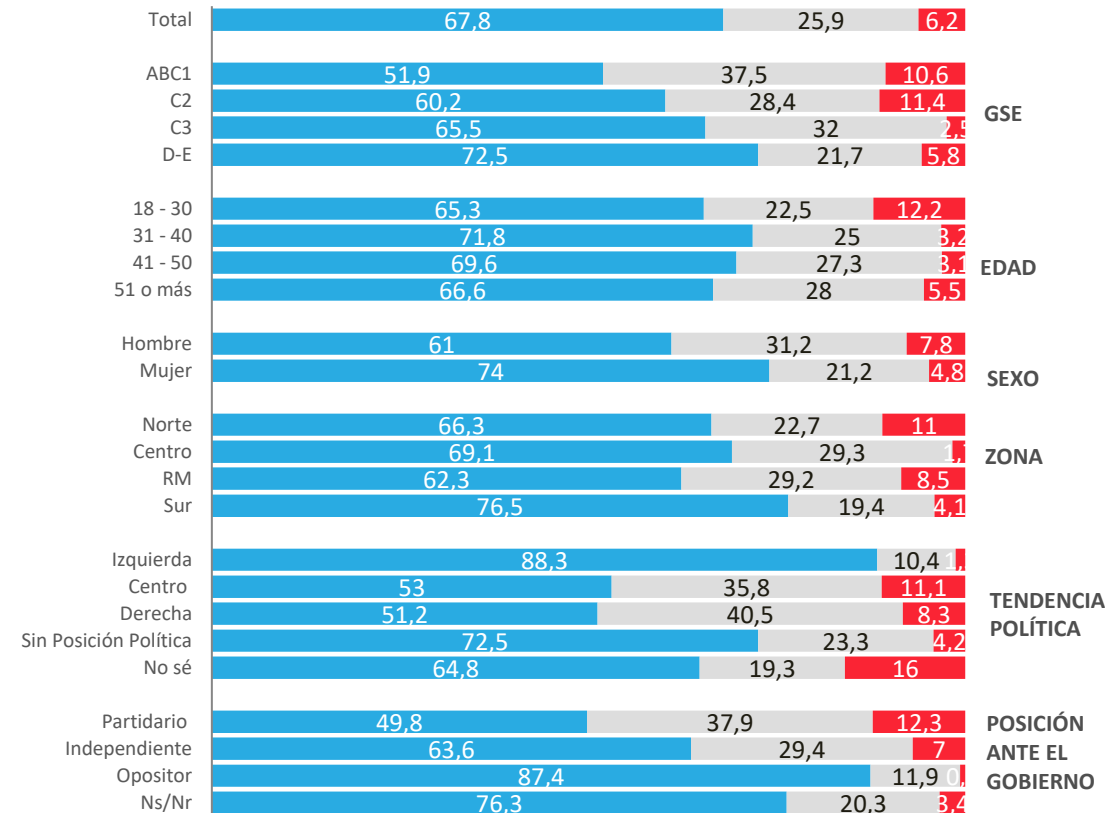
■ Tolerar algún recorte

■ Prioritaria para recortar



APERTURA POR SEGMENTOS

■ Proteger presupuesto ■ Tolerar algún recorte ■ Prioritaria para recortar



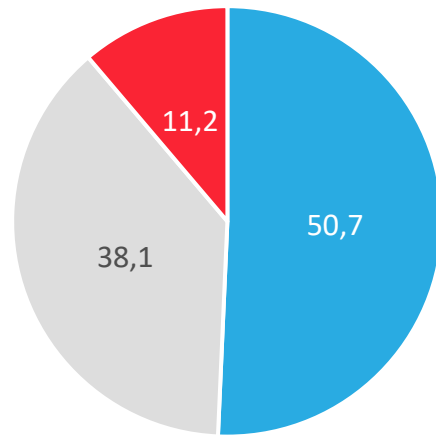
Áreas del Estado que deberían ser prioritarias al recortar, proteger su presupuesto o tolerar algún recorte – Defensa nacional

De las siguientes áreas, en tu opinión ¿cuáles deberían protegerse de los recortes de presupuesto, tolerar algún recorte o ser prioritaria para recortar? Cultura y deporte

■ Proteger presupuesto

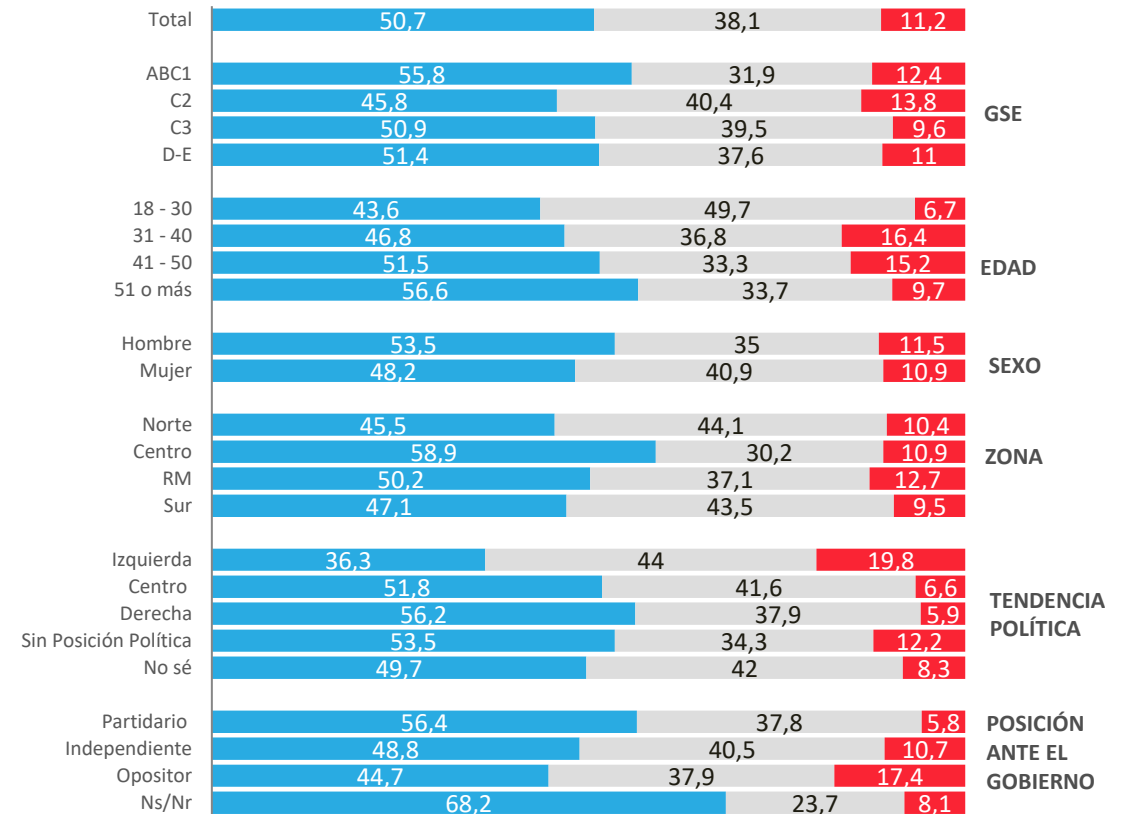
■ Tolerar algún recorte

■ Prioritaria para recortar



APERTURA POR SEGMENTOS

■ Proteger presupuesto ■ Tolerar algún recorte ■ Prioritaria para recortar



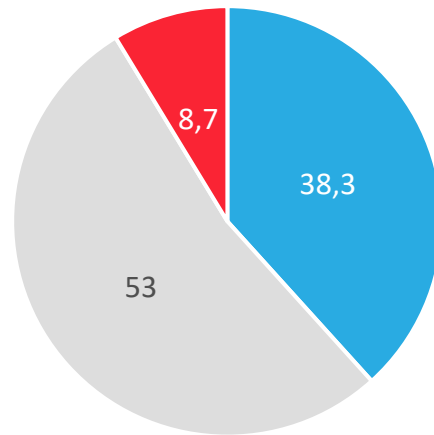
Áreas del Estado que deberían ser prioritarias al recortar, proteger su presupuesto o tolerar algún recorte – Infraestructura y obras públicas

De las siguientes áreas, en tu opinión ¿cuáles deberían protegerse de los recortes de presupuesto, tolerar algún recorte o ser prioritaria para recortar? Infraestructura y obras públicas

■ Proteger presupuesto

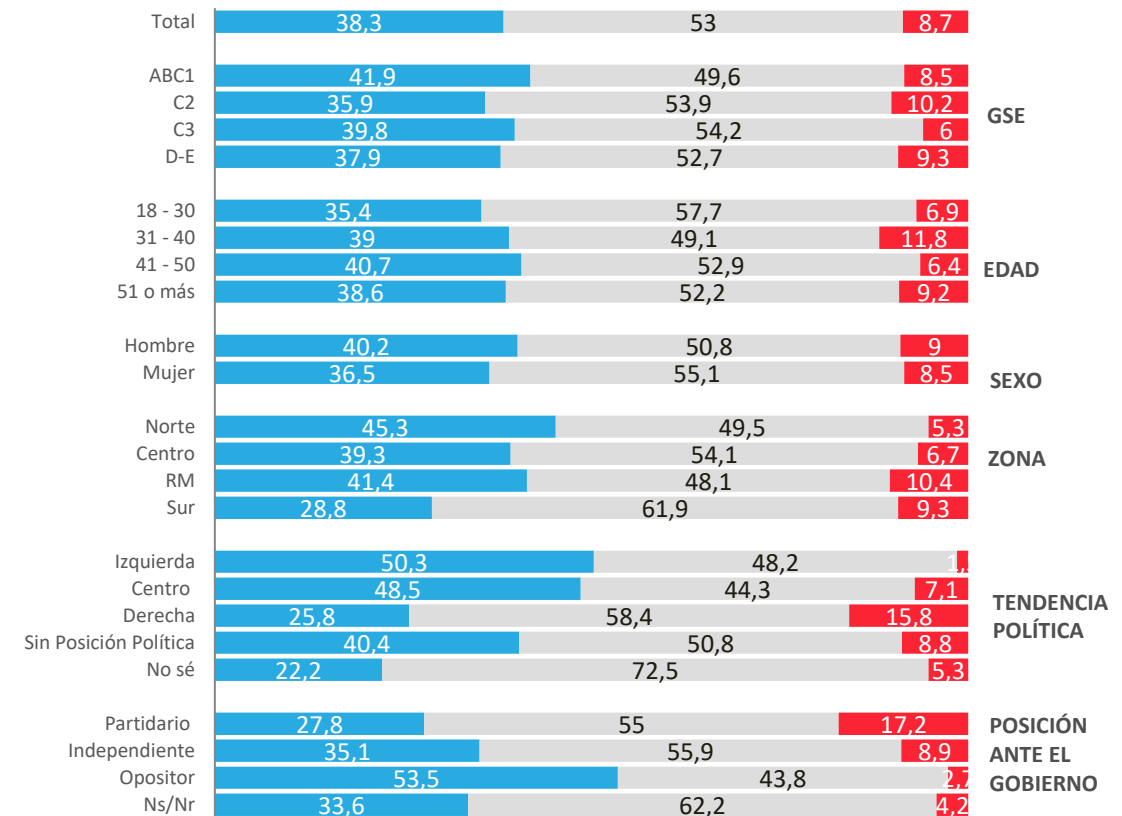
■ Tolerar algún recorte

■ Prioritaria para recortar



APERTURA POR SEGMENTOS

■ Proteger presupuesto ■ Tolerar algún recorte ■ Prioritaria para recortar



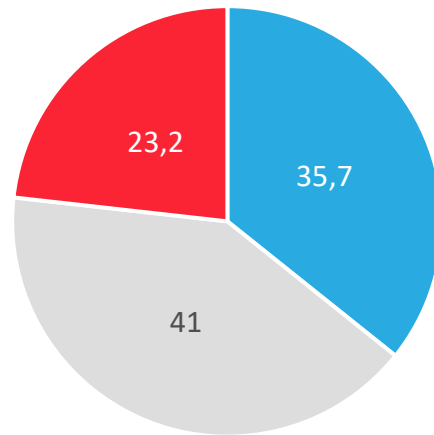
Áreas del Estado que deberían ser prioritarias al recortar, proteger su presupuesto o tolerar algún recorte – Cultura y deporte

De las siguientes áreas, en tu opinión ¿cuáles deberían protegerse de los recortes de presupuesto, tolerar algún recorte o ser prioritaria para recortar? Cultura y deporte

■ Proteger presupuesto

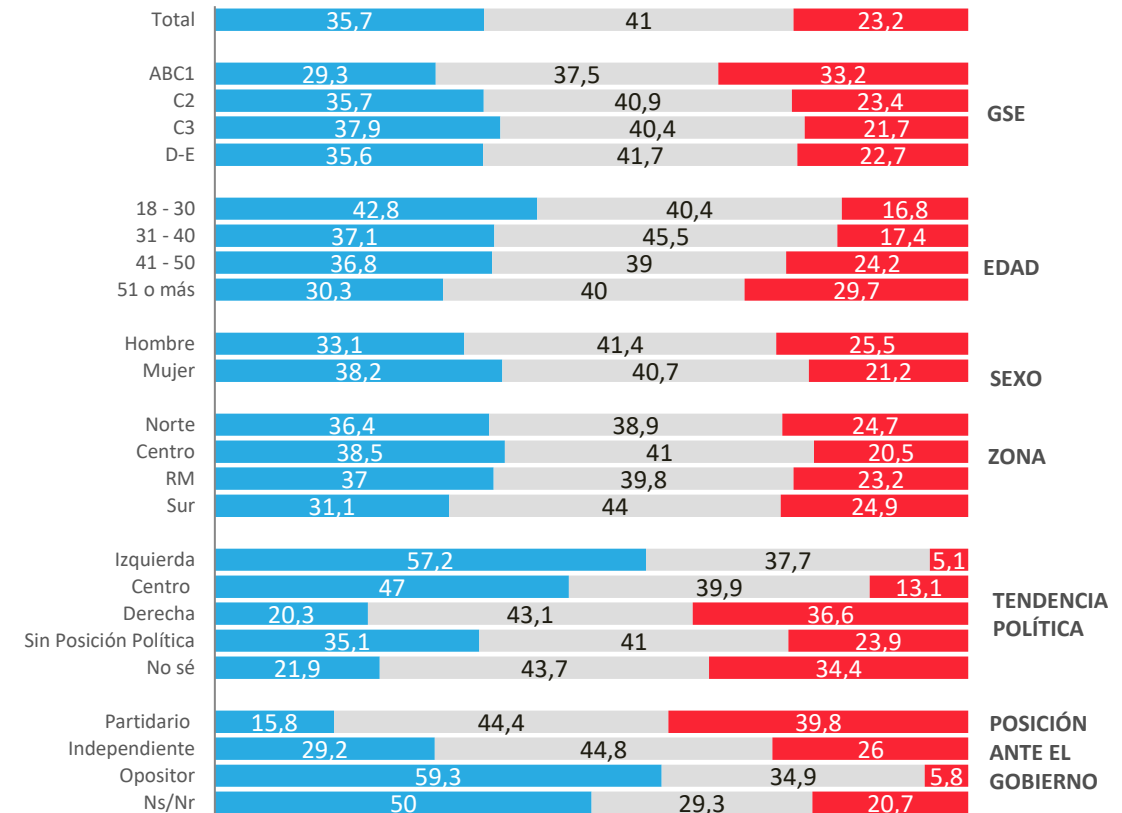
■ Tolerar algún recorte

■ Prioritaria para recortar



APERTURA POR SEGMENTOS

■ Proteger presupuesto ■ Tolerar algún recorte ■ Prioritaria para recortar



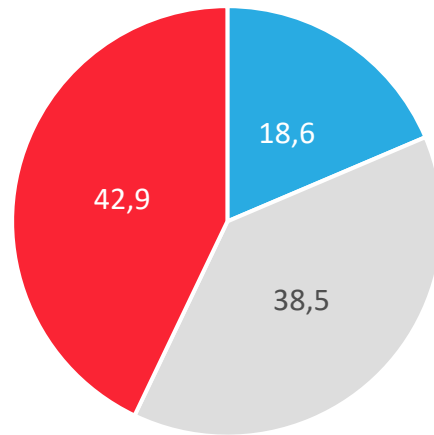
Áreas del Estado que deberían ser prioritarias al recortar, proteger su presupuesto o tolerar algún recorte – Aparato administrativo del Estado

De las siguientes áreas, en tu opinión ¿cuáles deberían protegerse de los recortes de presupuesto, tolerar algún recorte o ser prioritaria para recortar? Aparato administrativo del Estado

■ Proteger presupuesto

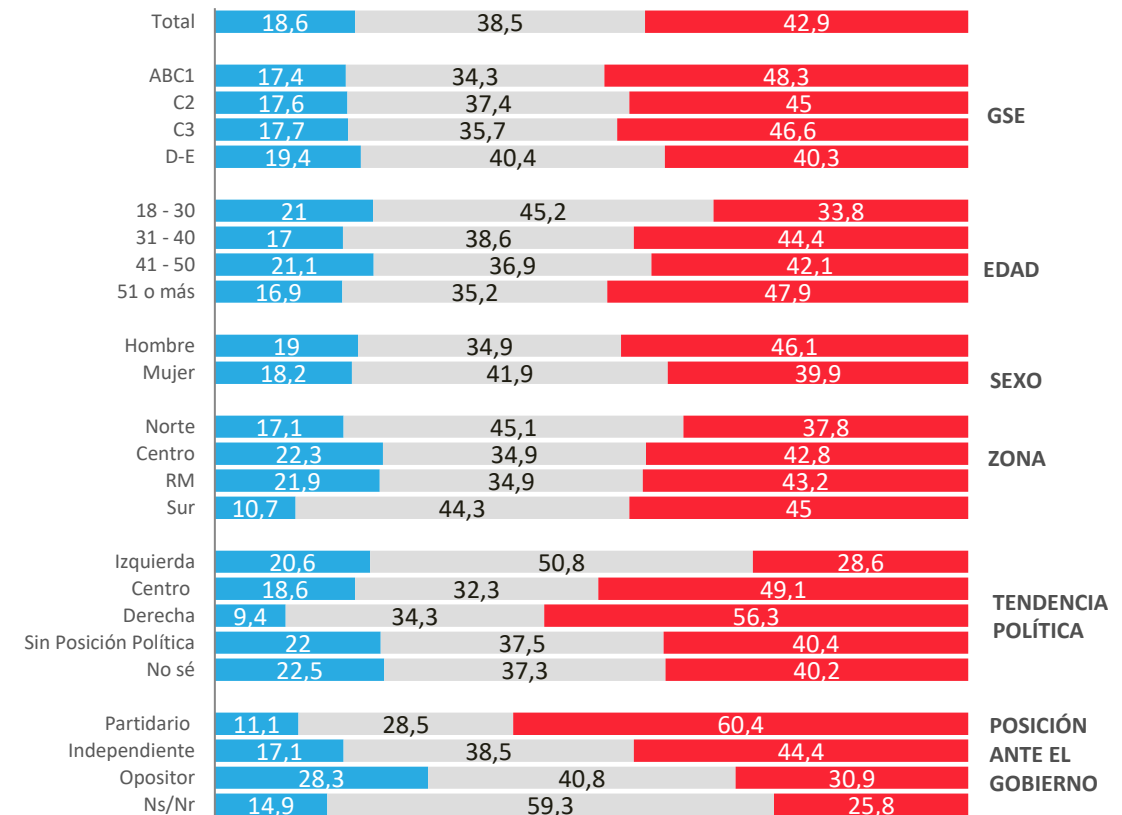
■ Tolerar algún recorte

■ Prioritaria para recortar



APERTURA POR SEGMENTOS

■ Proteger presupuesto ■ Tolerar algún recorte ■ Prioritaria para recortar





ACTIVA

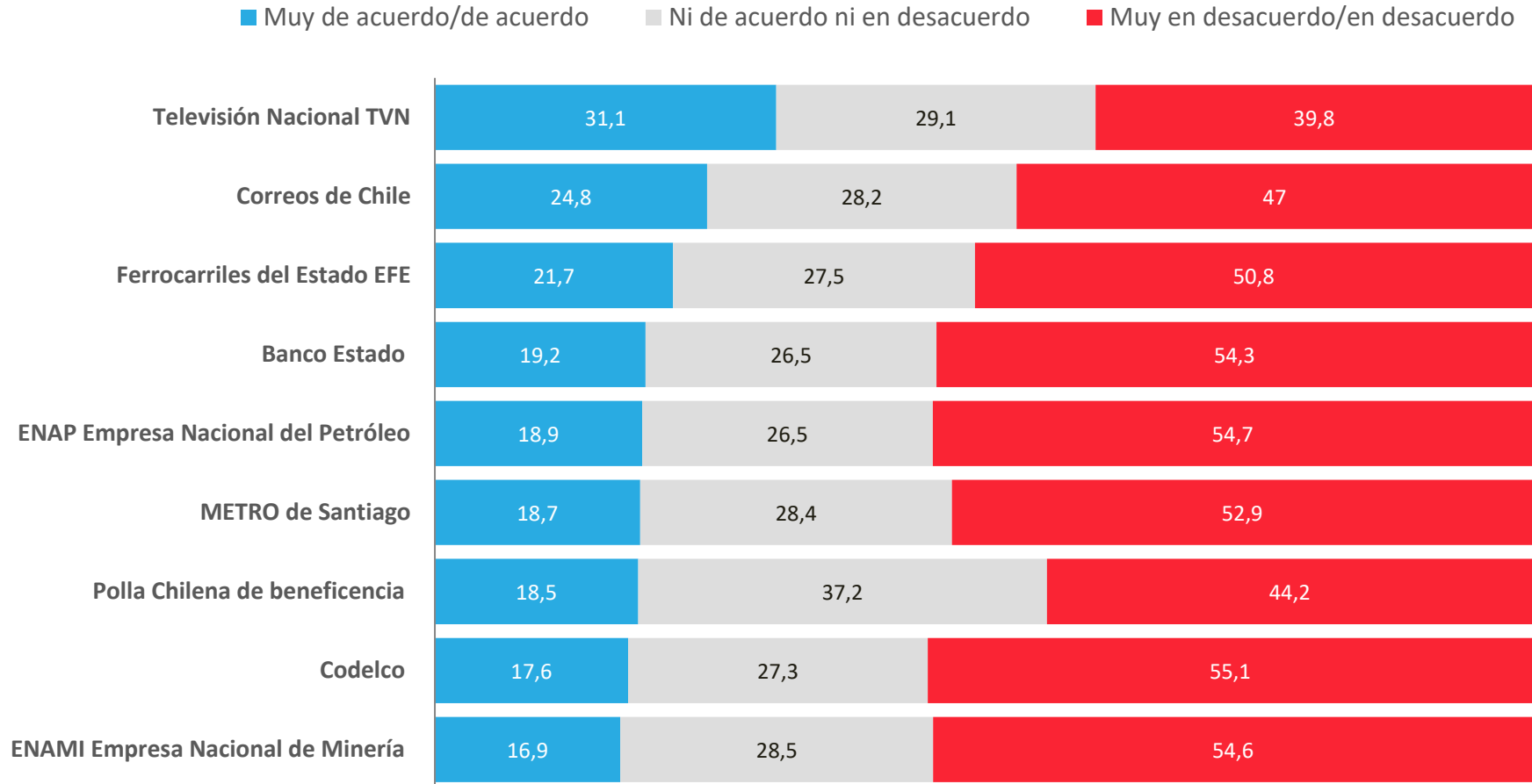
Privatización de empresas del Estado



PULSO
CIUDADANO

Nivel de acuerdo con privatización de empresas estatales

¿Qué tan de acuerdo o en desacuerdo estás con que se privaticen (se vendan al sector privado), las siguientes empresas del Estado de Chile?





ACTIVA

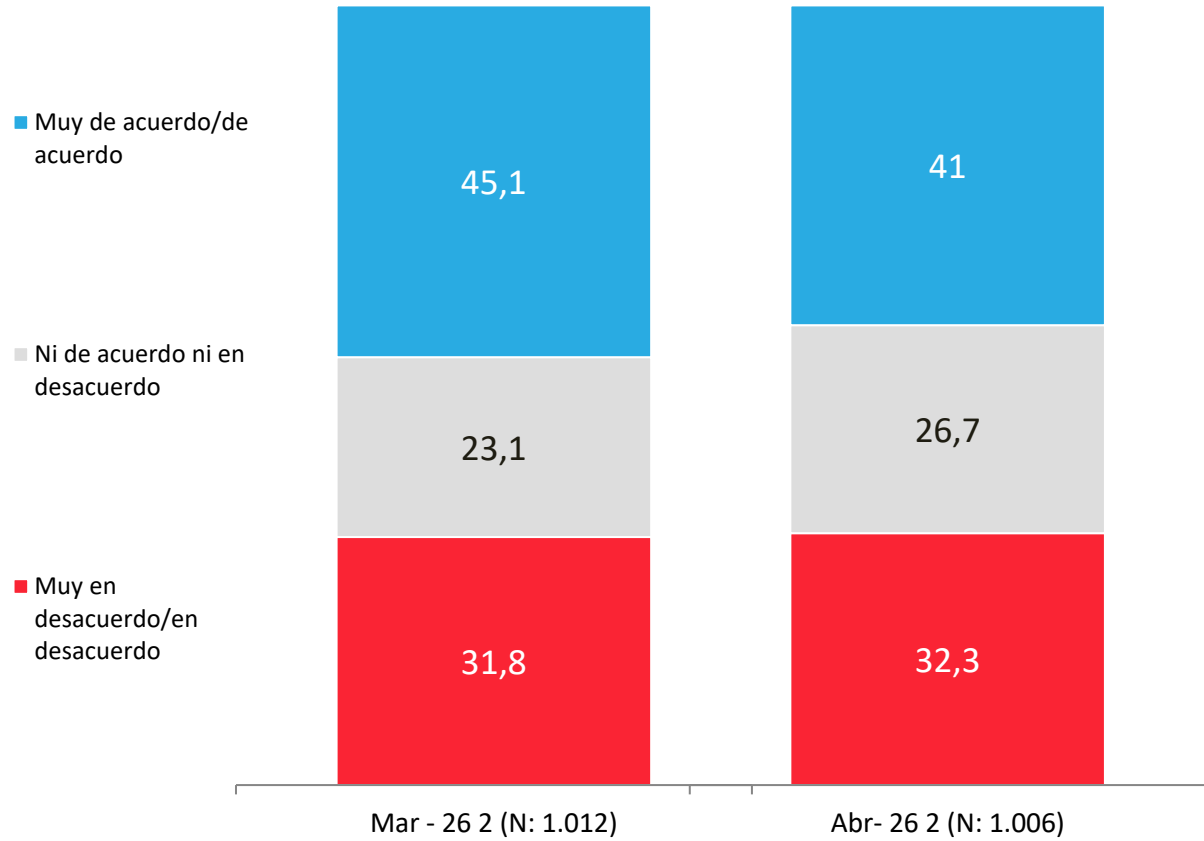
Candidatura de
Michelle Bachelet
a Secretaría General
de la ONU



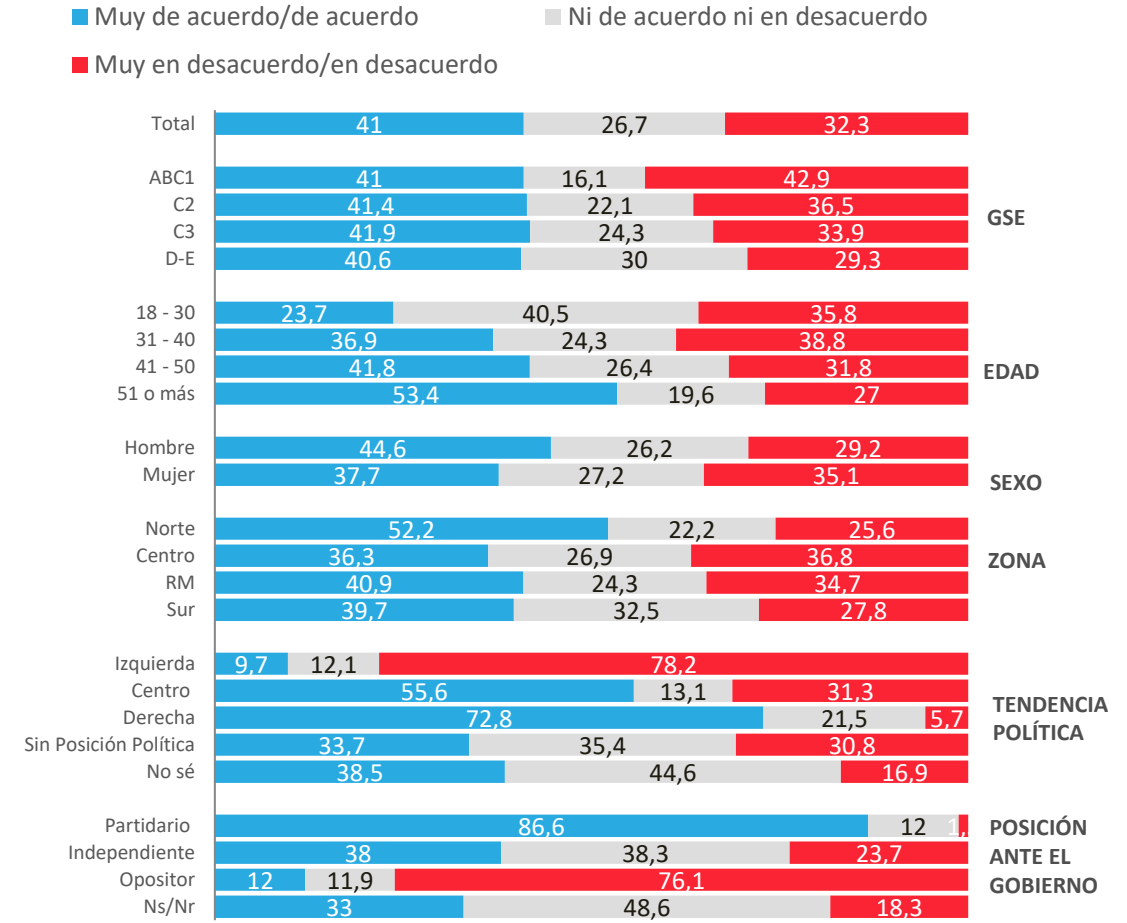
PULSO
CIUDADANO

Nivel de acuerdo con NO respaldo de candidatura de ex presidenta Bachelet a Secretaría General de la ONU por parte del gobierno del presidente José Antonio Kast

El martes 24 de marzo, el gobierno del presidente José Antonio Kast anunció que NO respaldará la candidatura de la expresidenta Michelle Bachelet a la Secretaría General de la ONU. ¿Qué tan de acuerdo o en desacuerdo estás con esta decisión?

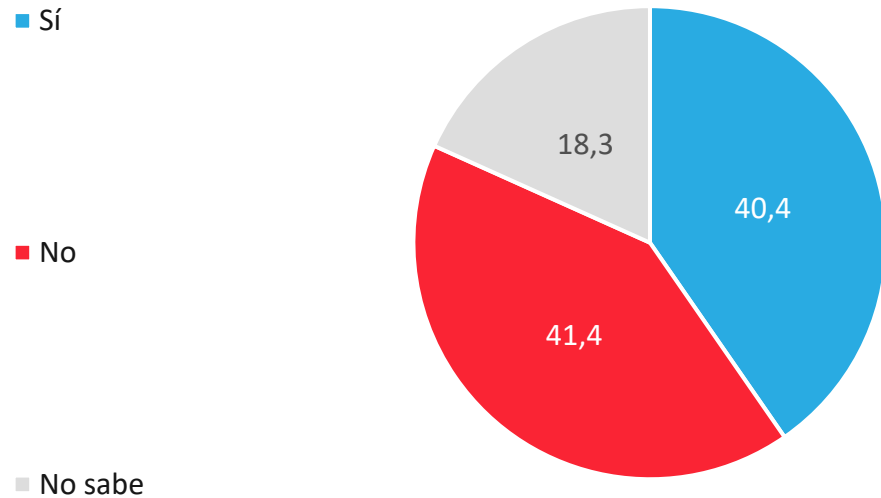


APERTURA POR SEGMENTOS

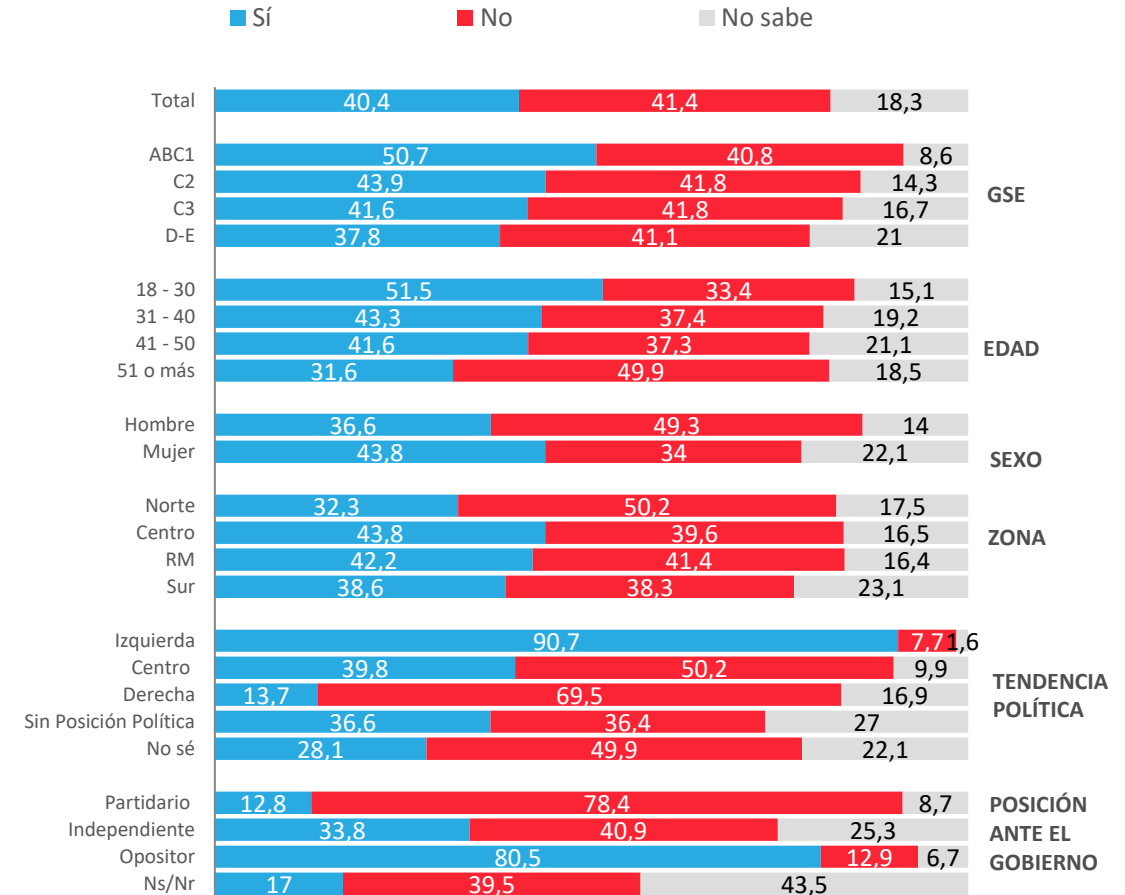


Apoyo ciudadano a candidatura de Michelle Bachelet a Secretaría General de la ONU

¿A ti te gustaría que la expresidenta Michelle Bachelet ganara las próximas elecciones para la Secretaría General de la Organización de las Naciones Unidas (ONU)?



APERTURA POR SEGMENTOS





PULSO CIUDADANO

DE ACTIVA RESEARCH

Pulso Ciudadano es un **Tracking de Opinión Pública** propiedad de **Activa Research** y financiado en un 100% con recursos propios de la empresa. Se realiza en Chile y Perú.

- Es una medición mensual que se realiza mediante encuestas online por medio de un panel representativo con cobertura nacional.
- Desde el 2019, estamos midiendo la opinión pública de Chile aportando información de las percepciones de la ciudadanía en temas: políticos, económicos, sociales, consumo, presidenciales y contingencia nacional.
- A la fecha, desde el año **2019** hemos realizado más de 120 estudios consecutivos de Pulso Ciudadano, con más de **130.000** entrevistas realizadas .
- Pulso Ciudadano se realiza en el panel online **Opinando**, quien es socia estratégica de Activa Research
- Este 2026, Pulso Ciudadano comenzó con el **8° año de medición** en Chile y **5°** en Perú.



Para más información y requerimientos:

Loreto Rivera
Directora de Comunicaciones

loreto.rivera@activasite.com

+ 56 9 77674098



Edificio Rosario Norte Rosario Norte 100,
Piso 5 Las Condes, Santiago – Chile
+562 2751 3000
info@activasite.com



Edificio Capital Rivera Navarrete 515 ,
Piso 12 San Isidro, Lima – Perú
+519 5991 6976
info@activasite.com