



Estudio

Los Chilenos y las Fiestas Patrias

09 de septiembre 2025





**BRANDING Y
COMUNICACIONES**



**CUSTOMER
EXPERIENCE-CX**



OPINIÓN PÚBLICA



INNOVACIÓN

Activa es una de las principales consultoras de **Research, Data Analytics y Opinión Pública** en el país.

Con un equipo profesional multidisciplinario **experto en research y consultoría.**

Especializada en **conectar los Insights con la acción** para apoyar **decisiones de alto impacto** en el negocio de nuestros clientes.

Con sólida presencia en **Chile y Perú.**



Antecedentes

Este estudio surge a partir del interés por conocer cómo **los chilenos celebran las Fiestas Patrias**. Específicamente, determinar qué actividades, comidas y bebestibles prefieren durante esta festividad, si viajan dentro o fuera de Chile, sus gastos, los símbolos más significativos del 18 de Septiembre.

Para lograr este objetivo, **Activa Research** llevó a cabo un **estudio de carácter cuantitativo**, sobre la base de **1.053 entrevistas online** a través del panel Opinando a hombres y mujeres mayores de 18 años, pertenecientes a todos los niveles socioeconómicos, residentes de Santiago y Regiones.

Los temas estudiados son:

- Importancia de las Fiestas Patrias
- Símbolos y tradiciones que más representan las Fiestas Patrias
- Viajes durante las Fiestas Patrias
- Actividades preferidas durante las Fiestas Patrias
- Comidas típicas preferidas para las Fiestas Patrias
- Carnes y bebestibles preferidos para las Fiestas Patrias

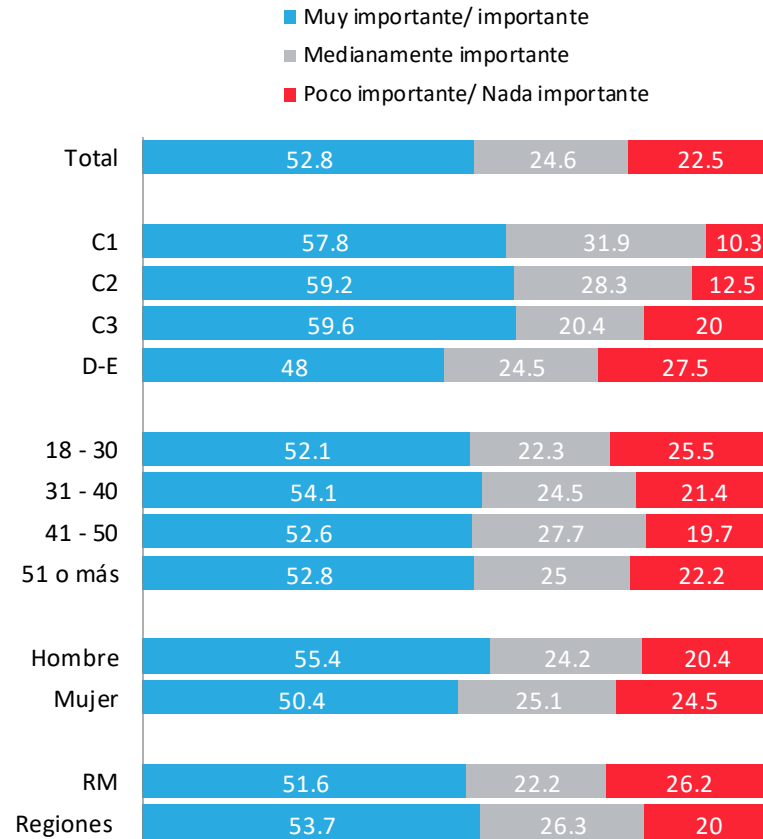
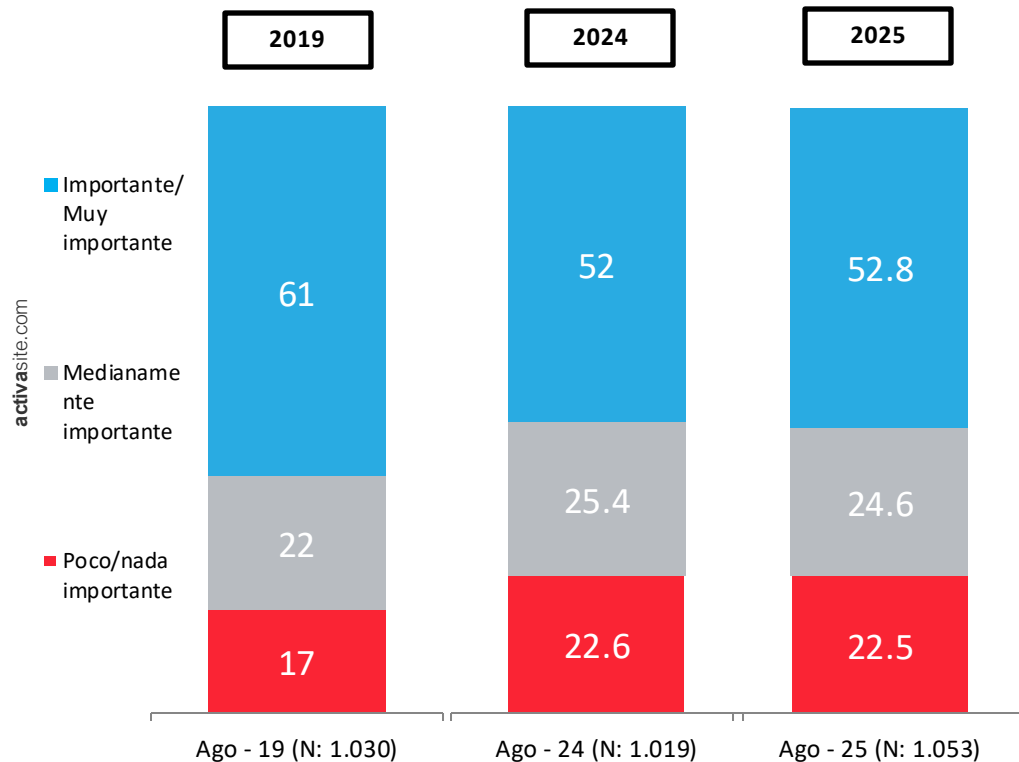
A continuación, se presentan la metodología y principales resultados del estudio.

METODOLOGÍA

Diseño de Investigación	Estudio cuantitativo, sobre la base de entrevistas online a través de un panel representativo con cobertura nacional.
Población en estudio	Público en general, hombres y mujeres mayores de 18 años, pertenecientes a los grupos socioeconómicos (GSE) ABC1, C2, C3 y DE. Residentes de Santiago y Regiones, considerando una cobertura de 159 comunas a nivel nacional.
Diseño muestral	<p>Diseño No probabilístico. Se realizó un total de 1.019 entrevistas estratificadas apropiadamente por las variables de Género, Edad, GSE y Zona.</p> <p>Con el objetivo de proyectar resultados poblacionales, la muestra fue ponderada de acuerdo al peso real de cada segmento: Género, Edad, Zona y GSE en la población proyectada por el Censo 2017 e información de GSE de la AIM (Asociación de Empresas de Estudios de Mercados de Chile).</p> <p>El margen de Error Muestral para el total de la muestra es de un +/- 3,0 %, bajo supuestos de aleatoriedad simple, un nivel de confianza del 95% y varianza máxima de los estimadores.</p>
Selección muestral	<p>Selección en base a un panel online con una tasa de respuesta del 12 %.</p> <p>El panel utilizado corresponde a la empresa Opinando www.opinandoonline.com.</p>
Instrumento de medición	Cuestionario de 5 minutos de duración promedio.
Fecha de campo	Agosto 26 y 29 2025
Desarrollado por	Este estudio ha sido elaborado en su totalidad por Activa.
Financiamiento	Estudio financiado en un 100% por Activa.

Importancia de las Fiestas Patrias

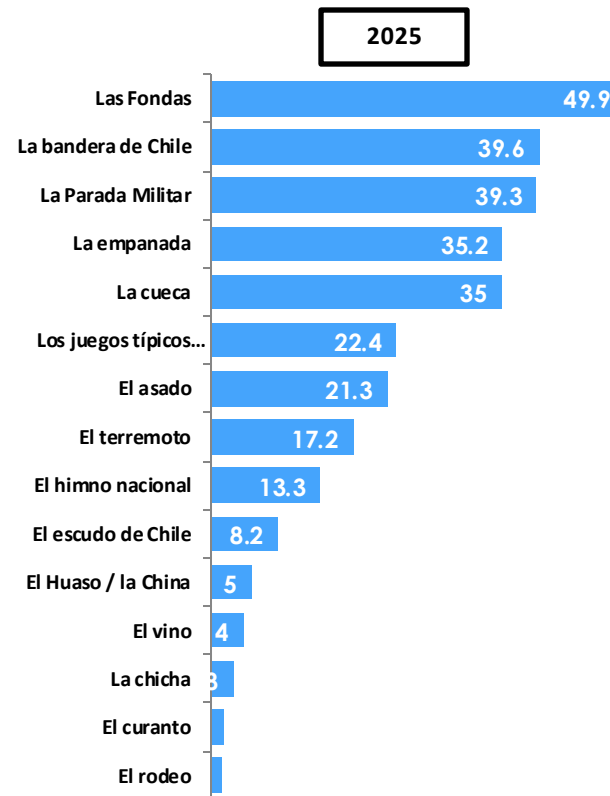
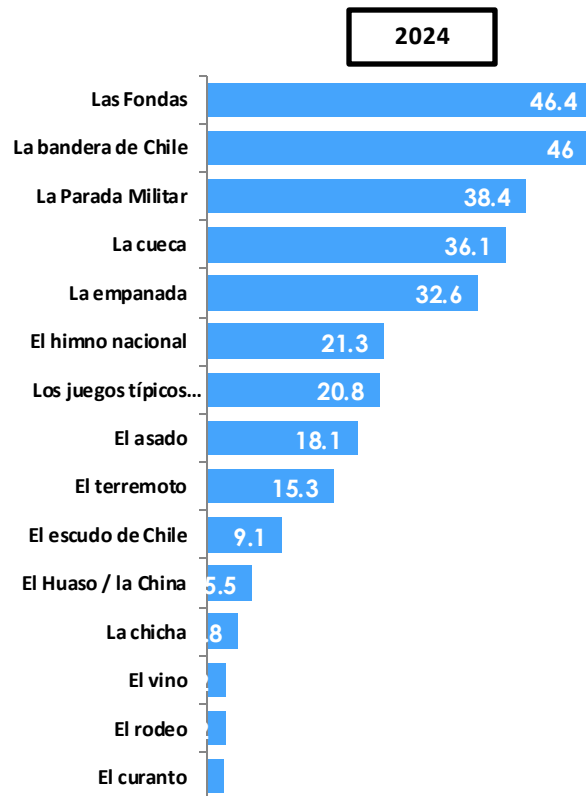
¿Qué tan importantes son las Fiestas Patrias para ti?





Símbolos y tradiciones que más representan las Fiestas Patrias

¿Cuáles son los 3 símbolos que más representan las Fiestas Patrias de Chile?





Símbolos y tradiciones que más representan las Fiestas Patrias

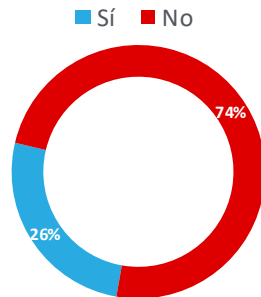
¿Cuáles son los 3 símbolos que más representan las Fiestas Patrias de Chile?

	GSE					EDAD				GENERO		ZONA	
	Total	C1	C2	C3	D+E	18-30	31-40	41-50	51-80	Hombre	Mujer	RM	REGIONES
Las Fondas	49,9	57,9	54,6	54,4	46,1	60,3	45,2	47,8	45,2	50	49,9	56,8	45,2
La bandera de Chile	39,6	24,9	39,2	39,2	41,5	30	42,4	43,3	43,8	42,9	36,4	24,8	49,6
La Parada Militar	39,3	37,9	30	34,8	43,7	25,6	34,2	50,2	47,5	35,2	43,2	41,7	37,7
La empanada	35,2	34,7	37	40,6	32,7	30,8	37,9	38,6	35,4	36,4	34	41,5	30,9
La cueca	35	42	40,8	42,1	29,9	30	28,7	31,2	44,6	26,4	43,3	37	33,6
Los juegos típicos (encumbrar volantín, rayuela, trompo, palo ensebado)	22,4	17,8	14,3	24,3	24,3	31,2	26,5	15,6	16,4	17,8	26,8	23,8	21,4
El asado	21,3	22,7	29,4	12,1	22,5	22,7	24,5	29,8	13,9	28,4	14,5	22	20,8
El terremoto	17,2	22,9	17,7	18,7	15,8	30,3	18,4	14,4	7,2	17	17,4	24,8	12
El himno nacional	13,3	9,9	15,6	12,6	13,4	5,8	14	11,3	20,2	15,4	11,3	7,9	17
El escudo de Chile	8,2	4	4,8	3,6	11,3	9,8	11,3	5,5	6,6	9,9	6,6	3,2	11,6
El Huaso / la China	5	3,4	7,4	5,3	4,5	4,8	6	5,9	4,3	2,9	7,1	4,6	5,3
El vino	4	4,2	2,4	4,8	4,2	9,4	1,7	2,1	2	5,8	2,3	3,2	4,6
La chicha	2,8	2,4	1,2	2,9	3,3	1,7	3,6	1,7	3,9	3,3	2,4	1,3	3,9
El curanto	1,7	1,9	2,1	0,8	1,8	4,1	1,4	0,6	0,4	3,1	0,2	1,2	2
El rodeo	1,4	11,3	0,3	0,9	0,7		0,1	0,6	3,5	0,4	2,3	2,8	0,4

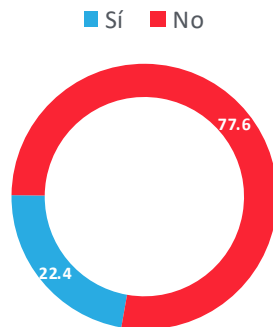
Viajes durante Fiestas Patrias

Pensando en la semana de las Fiestas Patrias, los días festivos ¿Tienes pensado viajar esos días?

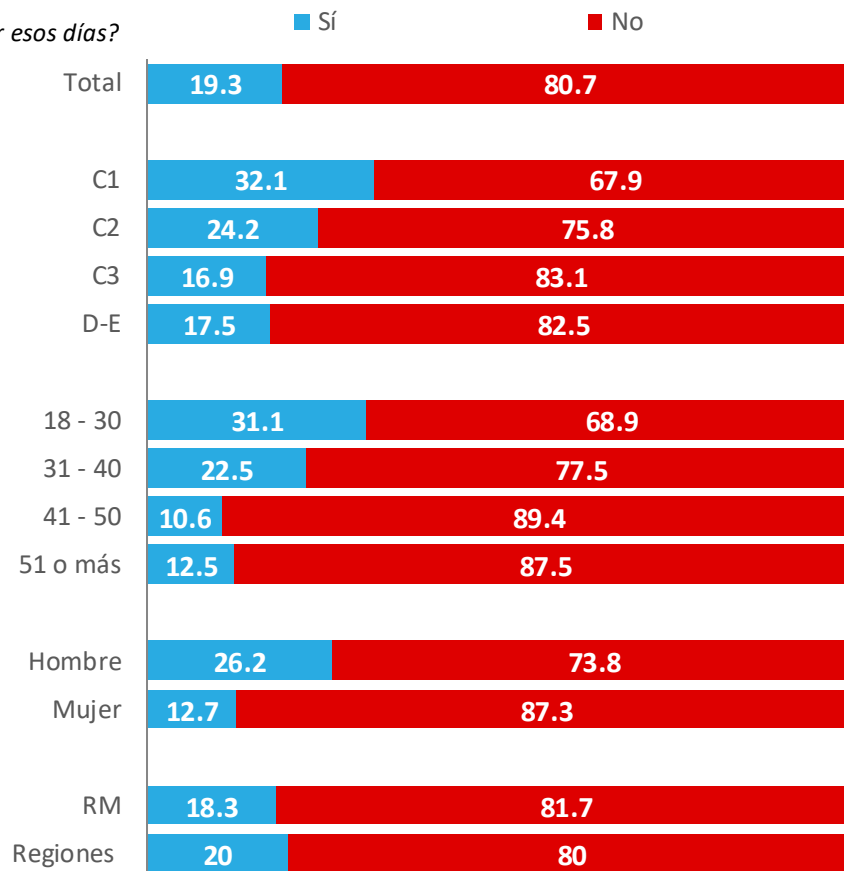
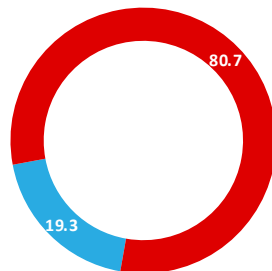
2019



2024



2025



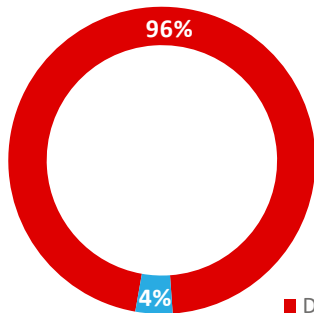
Viaje dentro o fuera de Chile

¿Viajarás dentro de Chile o al extranjero?

Base: Viajarán en Fiestas Patrias

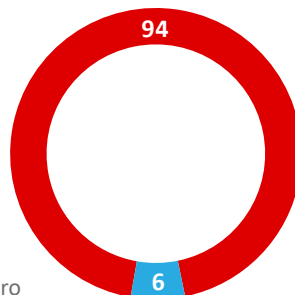
2019

Dentro de Chile Extranjero



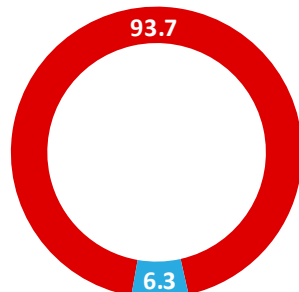
2024

Dentro de Chile Extranjero



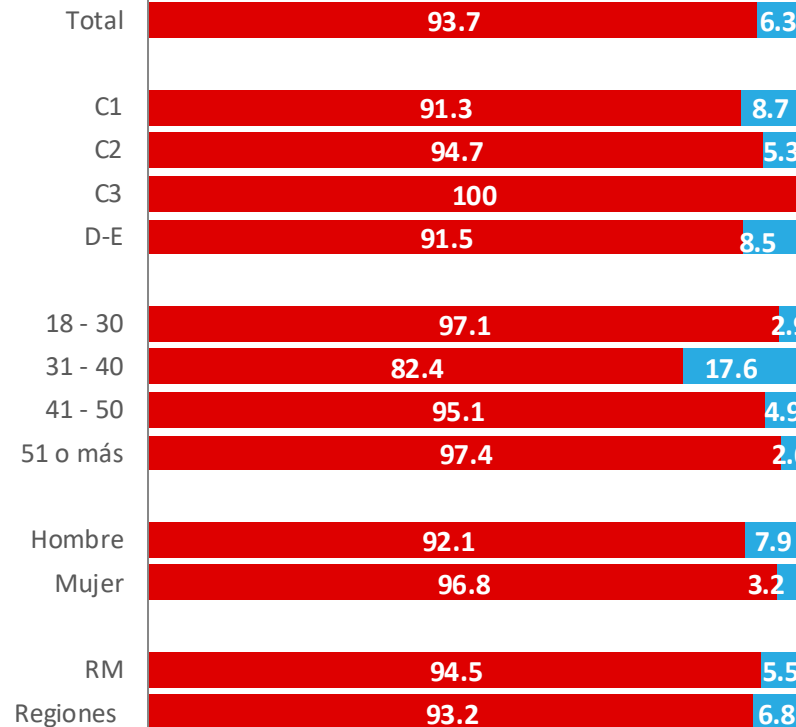
2025

Dentro de Chile Extranjero



Dentro de Chile

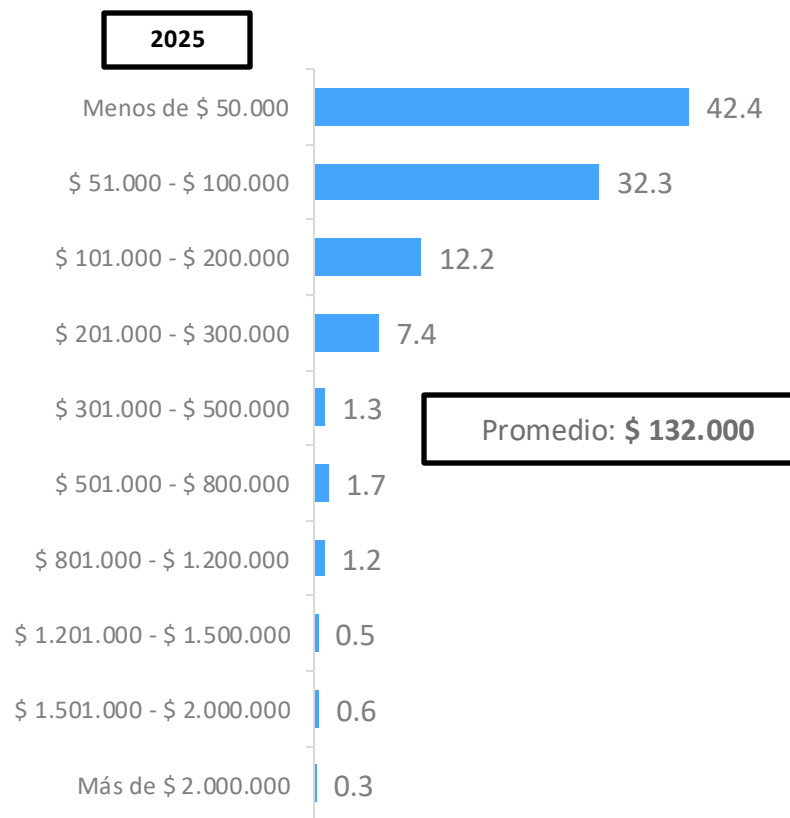
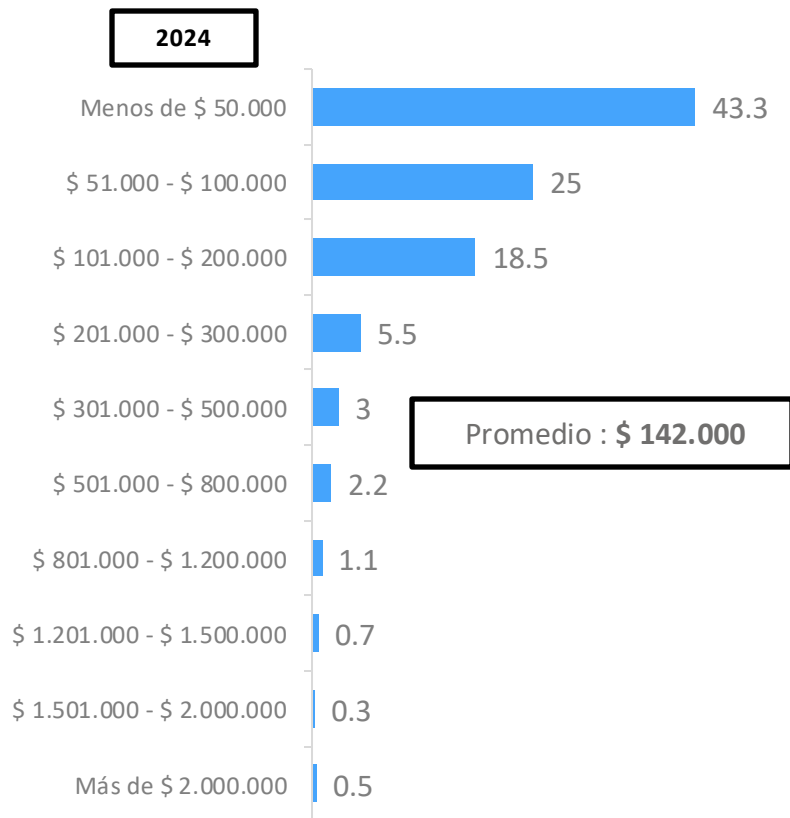
Extranjero



Gastos estimados en Fiestas Patrias

Estimativamente ¿Cuánto gastarás en estas Fiestas Patrias considerando todo: alimentación, salidas, viajes, entretenimiento, tragos, etc.?

activasite.com



Gastos estimados en Fiestas Patrias

Estimativamente ¿Cuánto gastarás en estas Fiestas Patrias considerando todo: alimentación, salidas, viajes, entretenimiento, tragos, etc.?

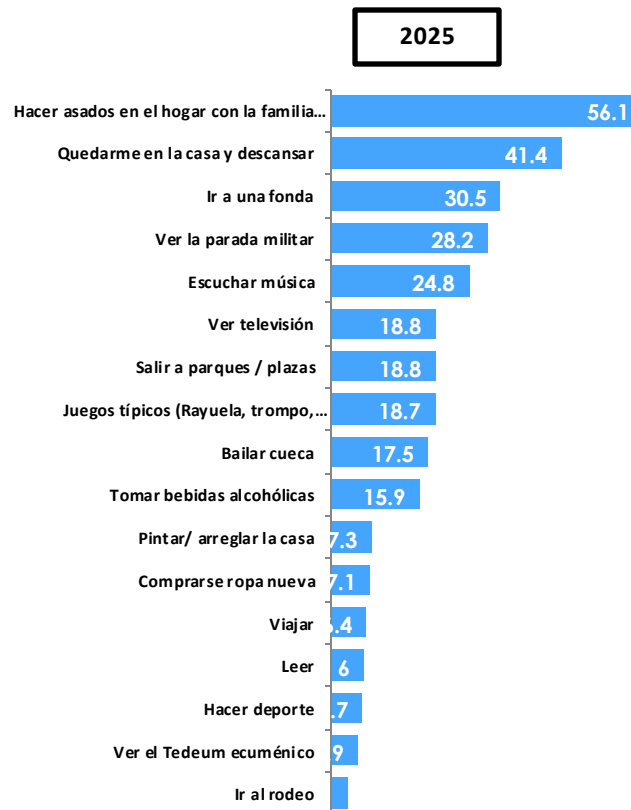
	GSE					EDAD				GENERO		ZONA	
	Total	C1	C2	C3	D+E	18-30	31-40	41-50	51-80	Hombre	Mujer	RM	REGIONES
Menos de \$ 50.000	42,4	25,4	18,7	34,7	53,6	37	36,4	46,6	48	40,1	44,7	37,3	45,9
\$ 51.000 - \$ 100.000	32,3	14,1	38	36,1	31,3	31,9	33,9	35,4	30	32,1	32,5	32,5	32,1
\$ 101.000 - \$ 200.000	12,2	23,5	18,6	12,2	9,3	13,6	13,3	8,2	12,6	11,9	12,5	15,2	10,2
\$ 201.000 - \$ 300.000	7,4	19,3	10,9	10,3	4,1	11,4	9	6	4,1	8,3	6,6	8,5	6,7
\$ 301.000 - \$ 500.000	1,3	5,6	2,8	2,3		1,1	2	0,4	1,6	1,5	1,1	1,3	1,3
\$ 501.000 - \$ 800.000	1,7	2,5	4	2	1	1,8	2,9	1,9	0,9	2,6	0,9	1,5	1,9
\$ 801.000 - \$ 1.200.000	1,2	1,1	4	2,3		0,6	1,9	0,5	1,7	1,1	1,2	1,3	1,1
\$ 1.201.000 - \$ 1.500.000	0,5	0,7	1,3	0,1	0,5	1	0,5	0,3	0,3	1	0,1	1,1	0,2
\$ 1.501.000 - \$ 2.000.000	0,6	6,3	1,7			1,1	0,2	0,4	0,7	1,2	0,1	1	0,4
Más de \$ 2.000.000	0,3	1,6			0,3	0,5		0,2	0,2	0,2	0,3	0,3	0,3
Gasto promedio 2025	131.905	308.455	216.565	133.290	91.345	154.825	140.355	109.020	123.000	153.320	111.390	151.810	121.330
Gasto promedio 2024	142.235	428.490	205.990	141.570	92.025	117.850	140.550	156.180	151.165	144.930	139.420	155.760	131.580



Actividades preferidas gusta realizar en Fiestas Patrias

¿Cuáles son tus actividades preferidas, que te gusta realizar durante Fiestas Patrias?

activasite.com



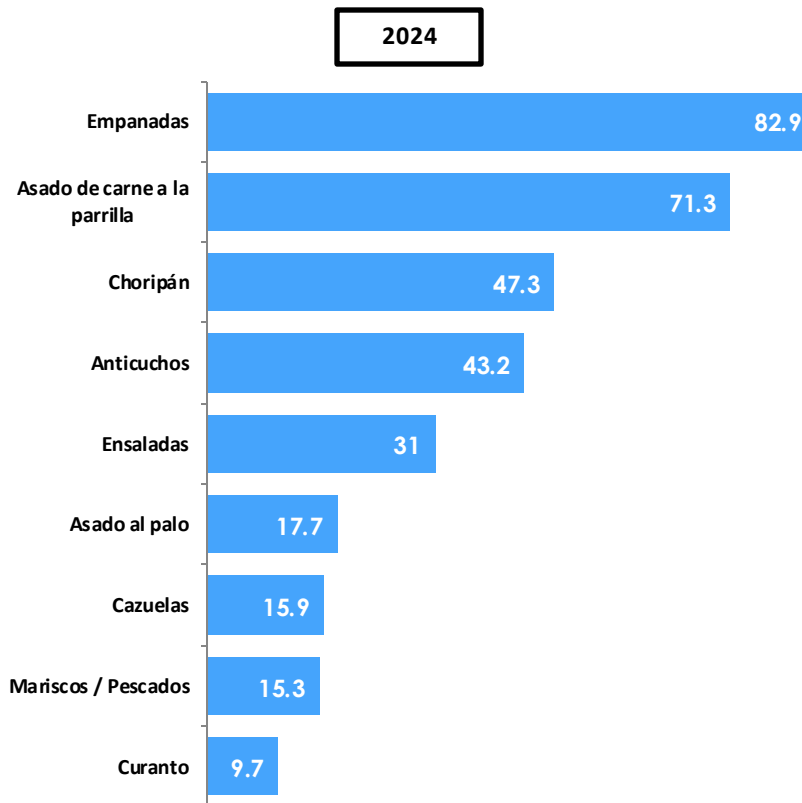
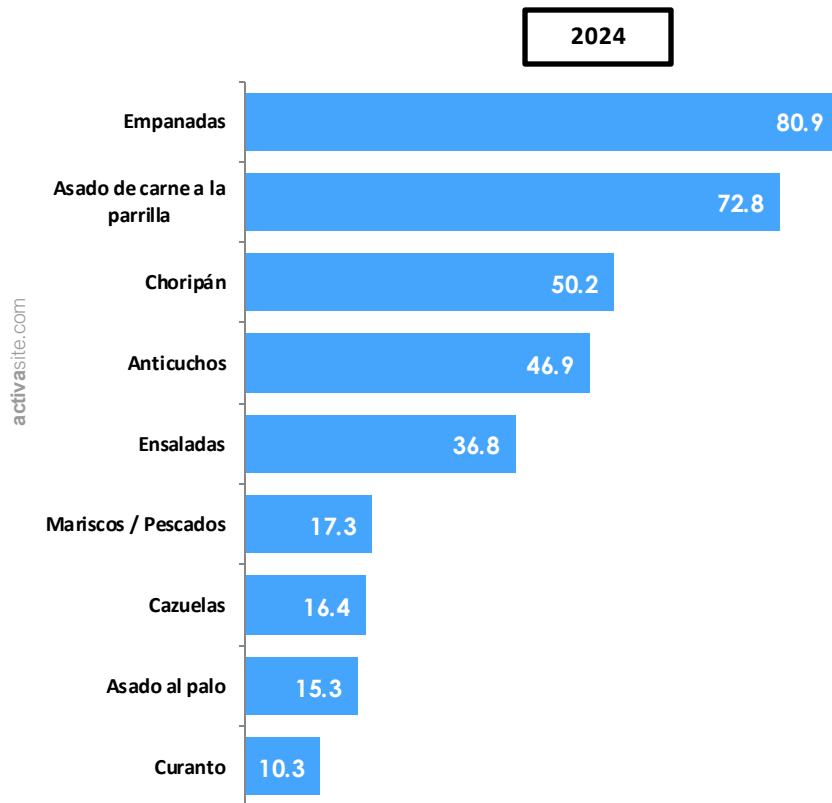
Actividades preferidas gusta realizar en Fiestas Patrias

¿Cuáles son tus actividades preferidas, que te gusta realizar durante Fiestas Patrias?

	GSE					EDAD				GENERO		ZONA	
	Total	C1	C2	C3	D+E	18-30	31-40	41-50	51-80	Hombre	Mujer	RM	REGIONES
Hacer asados en el hogar con la familia / amigos	56,1	58,3	68,8	74,7	45,2	60,6	64,6	49,6	51	51,5	60,4	55,6	56,4
Quedarme en la casa y descansar	41,4	36	50,1	41,6	39,6	41,4	42,7	41,4	40,7	44,9	38,1	39,4	42,8
Ir a una fonda	30,5	30	40,8	35,4	25,9	50,9	34,1	20,3	17,1	34,1	26,9	32,8	28,9
Ver la parada militar	28,2	32	21,8	26,7	30,1	20,6	20,8	35,1	35	28,9	27,6	22,4	32,2
Escuchar música	24,8	14,6	19,5	18,3	29,9	27,9	25,5	17	26,1	34,3	15,7	17,7	29,6
Ver televisión	18,8	13,9	16,8	13,4	21,9	12,7	14,8	19,9	25,3	24,4	13,3	15,5	20,9
Salir a parques / plazas	18,8	15,3	12,8	19,7	20,4	20,4	29,6	13,6	14,2	19,1	18,5	15,5	21
Participar en juegos típicos (Rayuela, trompo, Palo encebado, Encumbrar volantín, etc.)	18,7	15	25,2	19,2	17,1	25,2	27,6	9,1	13,4	19,2	18,2	13,1	22,5
Bailar cueca	17,5	11,7	12,1	22,9	17,5	25,7	15,8	16,4	12,3	14	20,8	19,2	16,3
Tomar bebidas alcohólicas	15,9	30,5	27,5	15	11,6	30,9	19,8	10,7	4,3	19,7	12,3	17,7	14,8
Pintar/ arreglar la casa	7,3	5,8	5,3	5,6	8,7	8,6	9,6	4	6,8	8,8	5,9	5,8	8,4
Comprarse ropa nueva	7,1	5,3	5	2,2	9,8	12,5	11	4,1	2,1	12,1	2,3	3,9	9,3
Viajar	6,4	10,4	8,8	6,8	5,1	8,7	5,7	6,1	5	8,1	4,7	7,1	5,9
Leer	6	4,6	4,6	1,7	8,2	6,3	11,8	5,7	2,7	8,8	3,4	3,4	7,8
Hacer deporte	5,7	11,7	7,2	3,6	5,4	9,7	6,2	4,9	2,6	7,7	3,8	3,7	7,1
Ver el Tedeum ecuménico	4,9	1,8	1,5	3,1	6,9	6	7,8	1,4	4,2	7,7	2,2	1,6	7,1
Ir al rodeo	3,1	0,4	1,8	1,5	4,3	6,5	1	1,2	2,3	4,6	1,5	1,6	4,1

Comidas típicas preferidas en Fiestas Patrias

Pensando en las comidas típicas que se comen en Fiestas Patrias, ¿cuáles son tus preferidas?



Comidas típicas preferidas en Fiestas Patrias

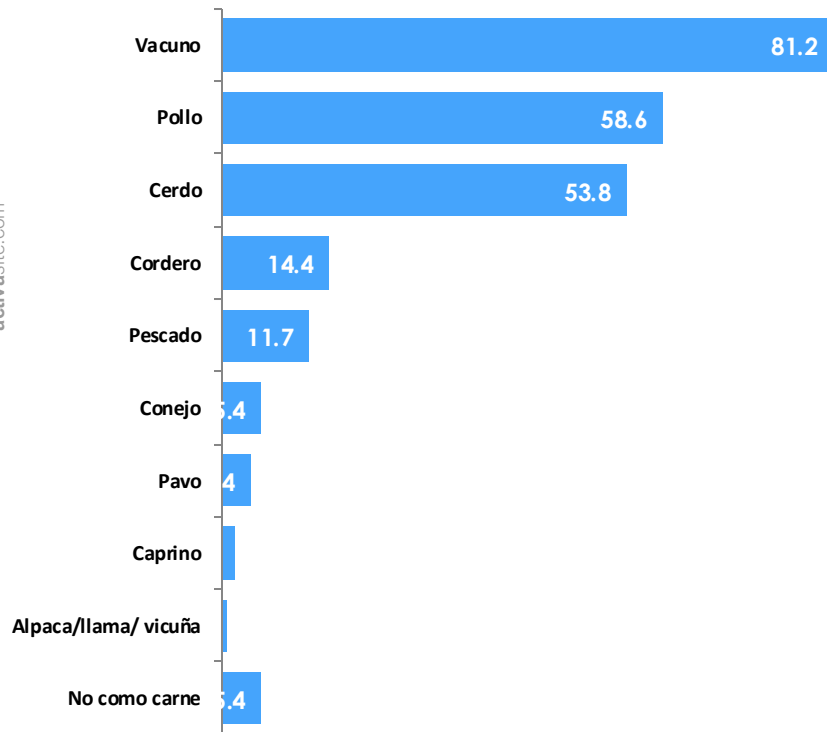
Pensando en las comidas típicas que se comen en Fiestas Patrias, ¿cuáles son tus preferidas?

		GSE				EDAD				GENERO		ZONA	
	Total	C1	C2	C3	D+E	18-30	31-40	41-50	51-80	Hombre	Mujer	RM	REGIONES
Empanadas	82,9	71,7	80,4	87,8	83	83,3	85,3	85	80,2	84,1	81,8	79,8	85
Asado de carne a la parrilla	71,3	68,3	80,9	80,1	65,6	73,8	63,5	71,7	73,3	68,7	73,7	74,5	69,1
Choripán	47,3	41	44,9	48,1	48,4	53,5	61,5	46,8	34,7	51,4	43,5	45,2	48,8
Anticuchos	43,2	27	40,1	51,1	42,9	55,7	56,6	35,7	29,6	43,9	42,6	36,8	47,6
Ensaladas	31	23,6	31,6	30,5	31,8	35,5	28,6	36,9	25,4	28,2	33,6	31,8	30,4
Asado al palo	17,7	17,7	14,2	18,2	18,5	35	13,4	12,1	8,9	22,5	13,1	16,3	18,7
Cazuelas	15,9	7,3	12,8	15,2	17,9	23,4	15,5	10,8	12,6	17,7	14,1	12,9	17,9
Mariscos / Pescados	15,3	18,5	10,8	12,6	17,1	29,4	9,3	11	9,2	19	11,6	14,8	15,5
Curanto	9,7	4,5	5,1	9,4	11,6	18,8	6,3	7,7	5,2	12,1	7,4	7,3	11,3

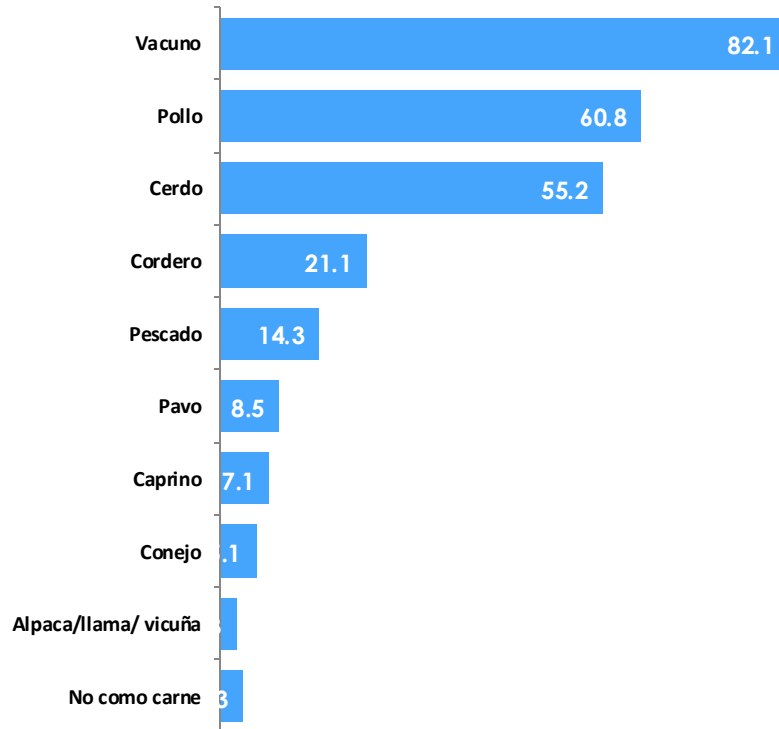
Carnes preferidas en Fiestas Patrias

¿Cuáles son las carnes preferidas que te gusta comer en Fiestas Patrias?

2024



2024





Carnes preferidas en Fiestas Patrias

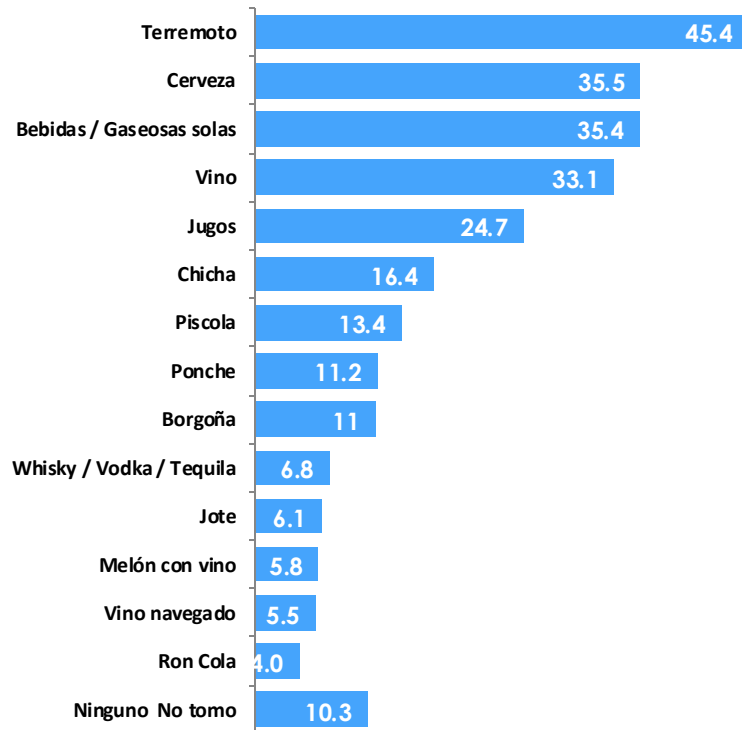
¿Cuáles son las carnes preferidas que te gusta comer en Fiestas Patrias?

	GSE					EDAD				GENERO		ZONA	
	Total	C1	C2	C3	D+E	18-30	31-40	41-50	51-80	Hombre	Mujer	RM	REGIONES
Vacuno	82,1	69,1	86,5	90,1	79,2	75,8	81,9	85,8	85,4	81,8	82,3	83,1	81,4
Pollo	60,8	34,8	51,3	69,6	62,9	63,1	63,9	68,6	53	61,3	60,3	55,2	64,6
Cerdo	55,2	38	47,9	62	56,4	54,9	53,7	54,1	56,7	57,3	53,1	52,5	57
Cordero	21,1	27,7	15,4	19,2	22,6	30,5	12,8	21,1	18	27,8	14,7	17,9	23,3
Pescado	14,3	16,7	12	7,9	17	22	9,8	12,8	11,2	20	8,8	12,9	15,2
Pavo	8,5	4	4,3	10,8	9,2	13,9	4,9	9,9	5,2	12,8	4,4	7	9,5
Caprino	7,1	4,7	5,4	5,1	8,6	15,6	7,8	0,9	3	11,1	3,2	4,5	8,8
Conejo	5,1	6,3	3	4,4	5,9	9,7	3	3,2	3,7	6,5	3,9	5,3	5,1
Alpaca/llama/ vicuña	2,3	0,3	0,6	3,4	2,6	5,6	0,9		1,7	2,3	2,4	2,9	1,9
No como carne	3,3	3,7	1,2	1,6	4,5	4,7	3,3	5	1,3	3,2	3,4	3,2	3,4

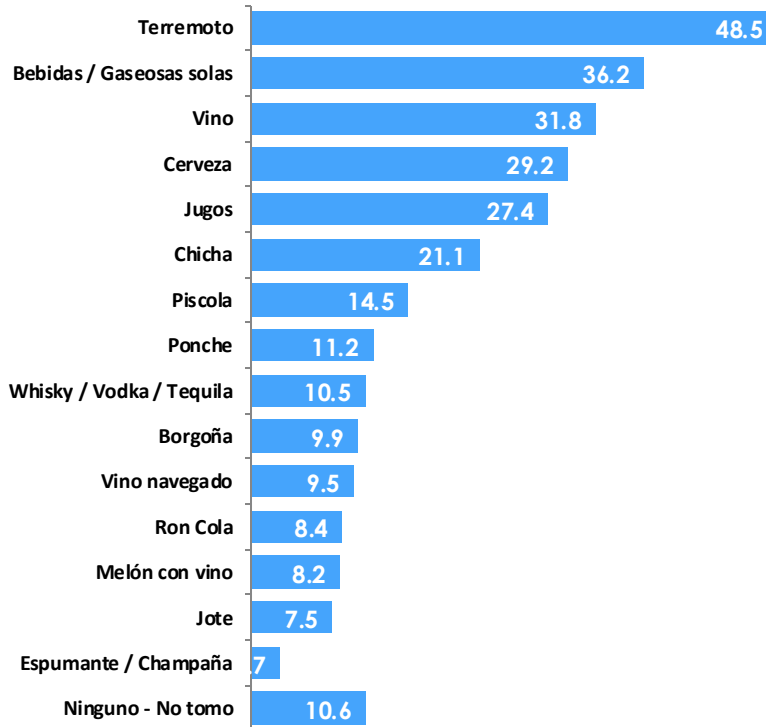
Bebestibles preferidas en Fiestas Patrias

¿Cuáles son tus bebestibles preferidos para tomar en las Fiestas Patrias?

2024



2025



Bebestibles preferidas en Fiestas Patrias

¿Cuáles son tus bebestibles preferidos para tomar en las Fiestas Patrias?

	GSE					EDAD				GENERO		ZONA	
	Total	C1	C2	C3	D+E	18-30	31-40	41-50	51-80	Hombre	Mujer	RM	REGIONES
Terremoto	48,5	49	49,9	61,5	43,1	63,3	54,5	45,5	34,7	45,7	51,2	57,8	42,2
Bebidas / Gaseosas solas	36,2	26,2	32,3	40,9	36,5	50,4	36,5	30,3	27,5	36,3	36,1	31,5	39,4
Vino	31,8	37	43,6	29	29,2	25,6	26,9	30,6	40,4	37,3	26,6	35	29,7
Cerveza	29,2	39,3	34,6	34,5	24,7	25,1	35,3	28,5	29,7	34,9	23,8	29,7	28,9
Jugos	27,4	22,9	27,2	31	26,6	52,2	25,4	17,5	13,6	24,5	30,3	24,8	29,3
Chicha	21,1	16,3	27,1	21,7	19,8	20,4	20,4	16,7	24,4	23,7	18,6	20,4	21,6
Piscola	14,5	14	18,6	10,6	15	29	14,7	8,9	5,6	23	6,4	14,7	14,4
Ponche	11,2	10,7	6,7	11,7	12,3	11,5	10,9	9,8	11,9	11,4	11	5,8	14,9
Whisky / Vodka / Tequila	10,5	8,1	8,5	10,7	11,2	19,6	11,4	10,1	2,6	15,7	5,4	8,9	11,6
Borgoña	9,9	11,7	9,8	8,9	10,1	10	9,5	8,8	10,7	11,7	8,2	7,6	11,4
Vino navegado	9,5	2,3	3,7	6,3	13,1	13,5	6,3	6,3	9,7	12,9	6,2	6,1	11,8
Ron Cola	8,4	7,9	14,7	2,5	9,1	19,6	8	5,8	0,9	12,3	4,7	8,8	8,2
Melón con vino	8,2	2,8	5,7	6,1	10,3	14,7	9,4	4,7	4,1	12	4,6	7,6	8,6
Jote	7,5	4,5	3,1	5,7	9,7	10,1	3,6	4,6	9,1	10,8	4,3	4	9,8
Espumante / Champaña	2,7	3,6	2,8	2,8	2,5	3,4	3,7	0,5	2,7	2,2	3,1	3,1	2,3
Ninguno - No tomo	10,6	2,9	11,1	4,9	13,5	5,9	14,2	15,4	10	10,6	10,6	10,7	10,6

Para mayor información y requerimientos:

Rocio Cartagena
Jefe de Comunicaciones y Marketing

rocio.cartagena@activasite.com

F: +56 9 8239 2136

www.activasite.com