

Publicación
#104

PULSO CIUDADANO

Marzo 2025/ (26 - 28 Marzo)

Percepción Contexto Económico /
Evaluación de Gobierno / Preferencias
presidenciales / Problema país / Conocimiento y
Evaluación Gabinete - Congreso - Poder Judicial /
Pena de muerte / Voto migrante/



PULSO
CIUDADANO
ACTIVA





**BRANDING Y
COMUNICACIONES**



**CUSTOMER
EXPERIENCE-CX**



OPINIÓN PÚBLICA



INNOVACIÓN

Activa es una de las principales consultoras de **Research, Data Analytics y Opinión Pública** en el país.

Con un equipo profesional multidisciplinario **experto en research y consultoría**.

Especializada en **conectar los Insights con la acción** para apoyar **decisiones de alto impacto** en el negocio de nuestros clientes.

Con sólida presencia en **Chile y Perú**



Norma ISO 20.252



Este estudio se ha realizado en cumplimiento de la **Norma ISO 20.252**, norma internacional que establece los términos y definiciones así como los requisitos de servicio para organizaciones y profesionales que llevan a cabo investigaciones de mercado, social y opinión.

Activa esta certificada en la Norma ISO 20252 hasta el año 2023, Certificación que es auditada por AENOR.



ACTIVA

Antecedentes

 PULSO
CIUDADANO

Antecedentes

Activa Research, con el interés de hacer un aporte a la discusión en temas de Opinión Pública, ha decidido lanzar Pulso Ciudadano, un estudio de opinión / tracking mensual. Utiliza una metodología de entrevistas online por medio de un **Panel Online** representativo a nivel nacional.

La muestra de la (26 - 28 Marzo) de Marzo 2025 es de **1036** casos con cobertura nacional.

Los temas estudiados son:

- Percepción de la situación económica del país.
- Evaluación presidente y del Gobierno.
- Preferencias presidenciales
- Principales problemas del país.
- Conocimiento y evaluación del Gabinete, Congreso y Poder Judicial.
- Pena de muerte.
- Voto migrante.



ACTIVA

Metodología



PULSO
CIUDADANO

Metodología

Diseño de Investigación	Estudio cuantitativo, sobre la base de entrevistas online a través de un panel representativo con cobertura nacional.
Población en estudio	Público en general, hombres y mujeres mayores de 18 años, pertenecientes a los grupos socioeconómicos (GSE) ABC1, C2, C3 y DE. Residentes de Santiago y Regiones, considerando una cobertura de 133 comunas a nivel nacional.
Diseño muestral	<p>Diseño No probabilístico. Se realizó un total de 1036 entrevistas estratificadas apropiadamente por las variables de Género, Edad, GSE y Zona.</p> <p>Con el objetivo de proyectar resultados poblacionales, la muestra fue ponderada de acuerdo al peso real de cada segmento: Género, Edad, Zona y GSE en la población proyectada por el Censo 2017 e información de GSE de la AIM (Asociación de Empresas de Estudios de Mercados de Chile).</p> <p>El margen de Error Muestral para el total de la muestra es de un +/- 3,0 %, bajo supuestos de aleatoriedad simple, un nivel de confianza del 95% y varianza máxima de los estimadores.</p>
Selección muestral	<p>Selección en base a un panel online con una tasa de respuesta del 9%.</p> <p>El panel utilizado corresponde a la empresa OpinandoOnline www.opinandoonline.com. Panel en proceso de certificación Norma ISO 26.362</p>
Instrumento de medición	Cuestionario de 15 minutos de duración promedio.
Fecha de campo	Realizado (26 - 28 Marzo)
Desarrollado por	Este estudio ha sido elaborado en su totalidad por Activa.
Financiamiento	Estudio financiado en un 100% por Activa.

Tamaño y segmentación muestral

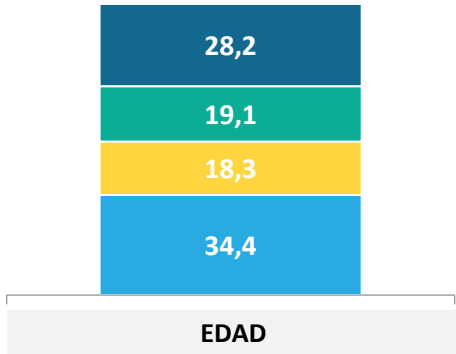
Para proyectar resultados poblacionales, cada segmento fue ponderado por su peso real en la población de acuerdo a las proyecciones del Censo 2017 y proyecciones de GSE AIM 2008. Las variables de ponderación son a nivel de: edad, género, zona y GSE.

(*) Error muestral calculado bajo supuesto de aleatoriedad simple, un nivel de confianza del 95% y varianza máxima del estimador proporcional.

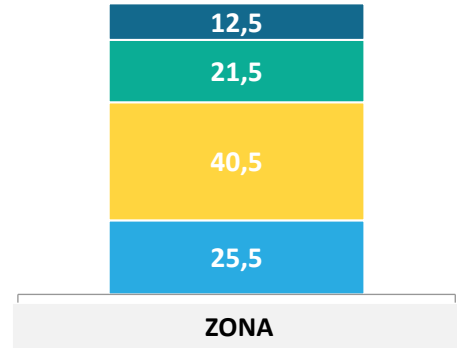
Variable	Segmentos	Tamaño Muestral	Error Muestral Máximo(*)
GSE	ABC1	125	8,8 %
	C2	474	4,5 %
	C3	253	6,2 %
	DE	184	7,2 %
EDAD	18 - 30	183	7,2 %
	31 - 40	283	5,8 %
	41 - 50	255	6,1 %
	51 - ++	315	5,5 %
GÉNERO	Hombre	448	4,6 %
	Mujer	588	4,0 %
ZONA	Metropolitana	583	4,1 %
	Norte	93	10,2 %
	Centro	189	7,1 %
	Sur	171	7,5 %
Total		1036	3,0 %

Perfil de ponderación

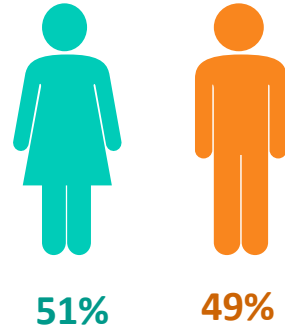
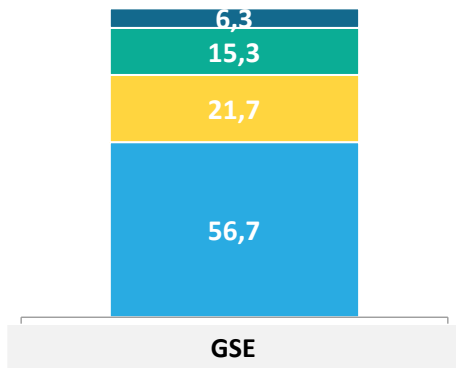
■ 18 - 30 ■ 31 - 40 ■ 41 - 50 ■ 51 o más



■ Norte ■ Centro ■ RM ■ Sur



■ C1 ■ C2 ■ C3 ■ D

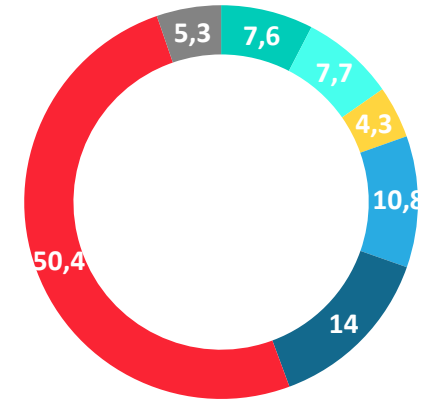


Datos expresados en porcentajes (%). Sobre la Base del Total Entrevistas (N: 1036 EM: +/- 3,0 %) Zona Norte: Regiones XV, I, II, III, IV; Centro: Regiones V, VI, VII; Sur: Regiones VIII, IX, XIV, XVI, X, XI, XII.

POSICIÓN POLÍTICA

¿Cuál es tu posición política, independiente que seas militante de algún partido político?...

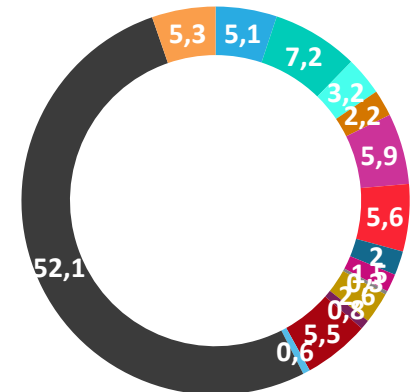
- Izquierda
- Centro izquierda
- Centro
- Centro Derecha
- Derecha
- Sin Posición Política
- No sé



IDENTIFICACIÓN CON COALICION POLÍTICA

¿Y con cuál de las siguientes coaliciones políticas te sientes más identificado?

- Partido Republicano
- Chile Vamos (UDI - RN - EVOPOLI - PRI)
- Socialismo Democrático (PS - PPD - PRSD)
- DC (Democracia Cristiana)
- Frente Amplio
- Independiente
- PC (Partido Comunista)
- Partido de la Gente
- Partido Demócrata
- Amarillos
- Partido Liberal
- Partido Nacional Libertario
- Partido Social Cristiano
- Ninguna
- No sabe





ACTIVA

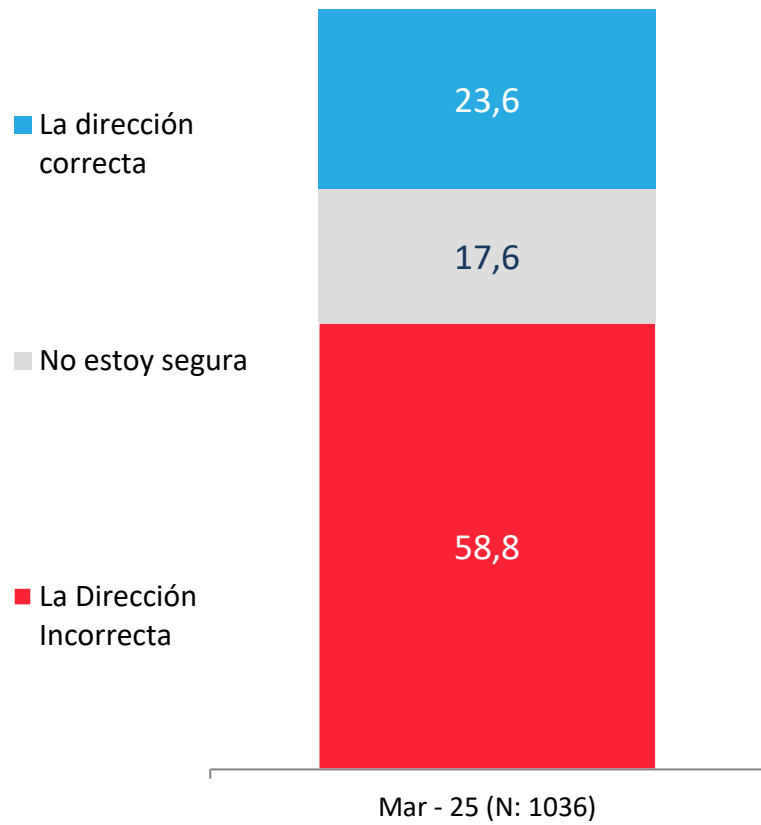
Percepción de la **economía**



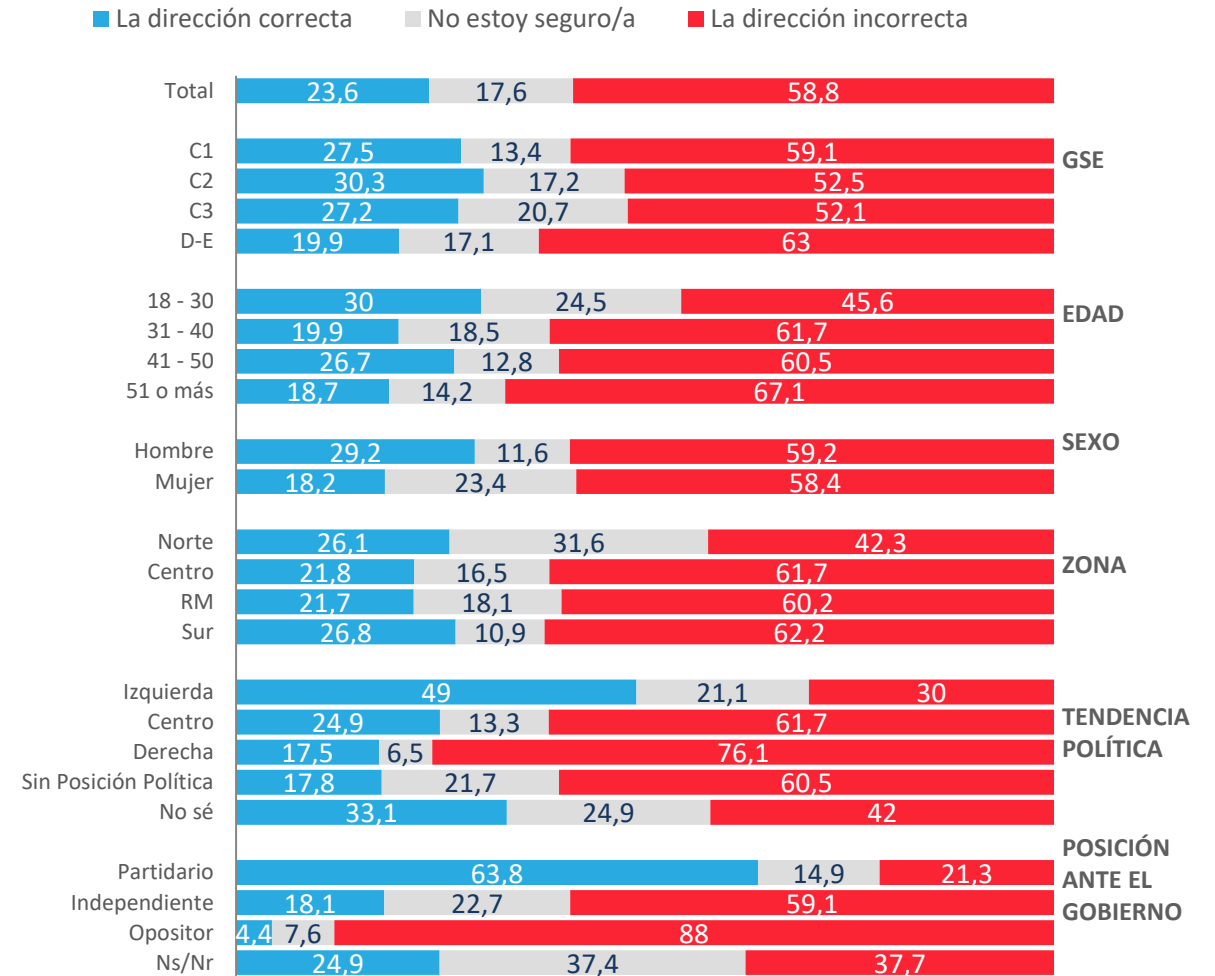
PULSO
CIUDADANO

Situación actual del país: Percepción del avance de Chile

En general, considerando todos los aspectos, económicos, valóricos, políticos, sociales ... ¿Crees que Chile avanza en...?

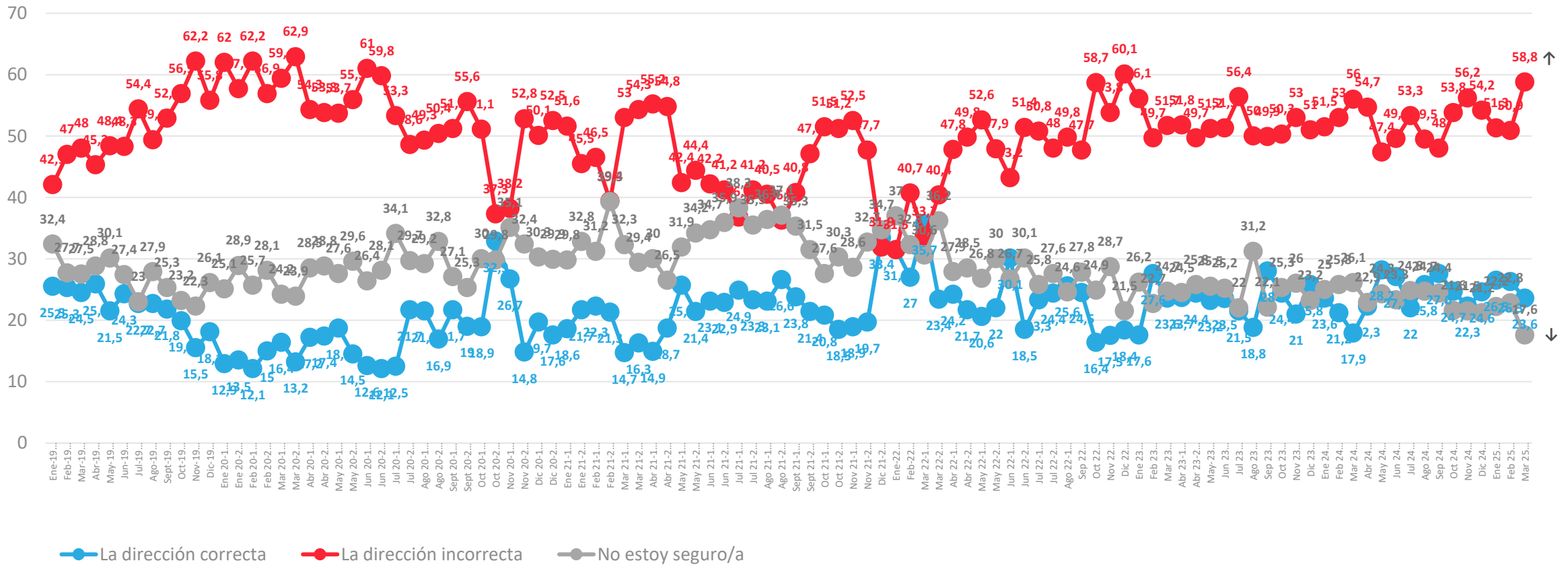


APERTURA POR SEGMENTOS



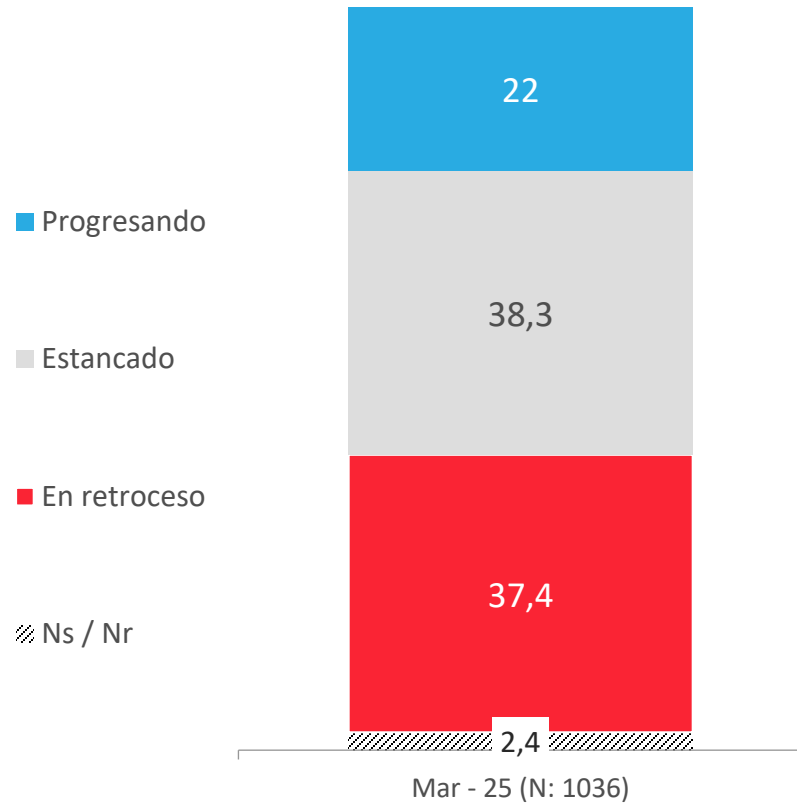
Evolutivo situación actual del país: Percepción del avance de Chile

En general, ¿crees que Chile avanza en...?

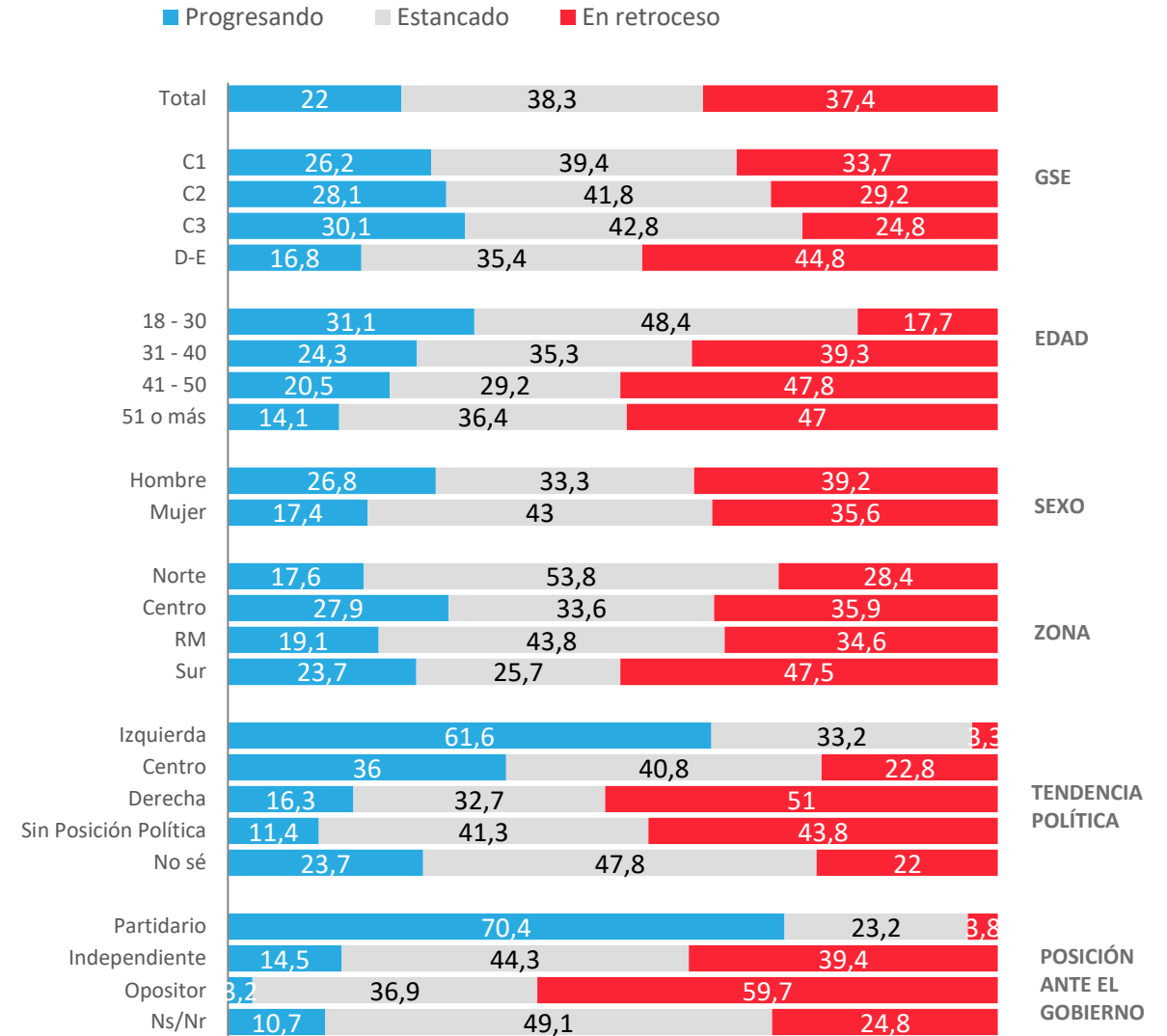


Situación actual del país: Percepción del progreso de Chile

En general, ¿usted considera que actualmente Chile está progresando, estancado o en retroceso?



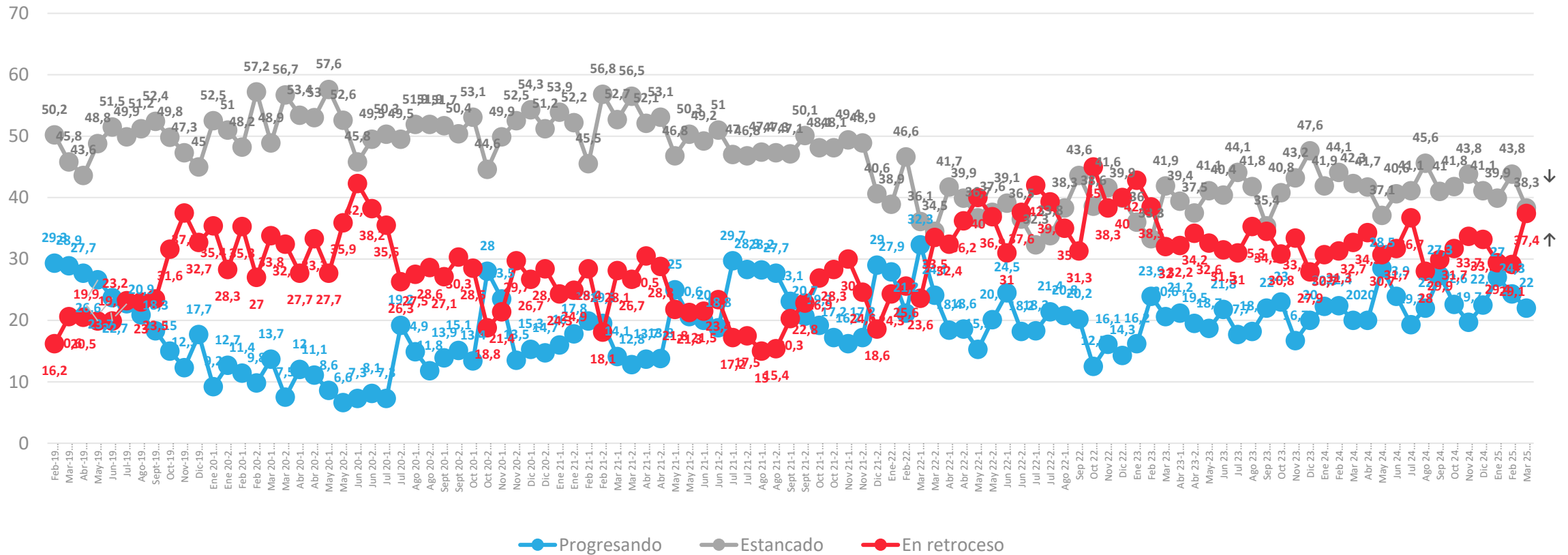
APERTURA POR SEGMENTOS



* No considera los No Sé

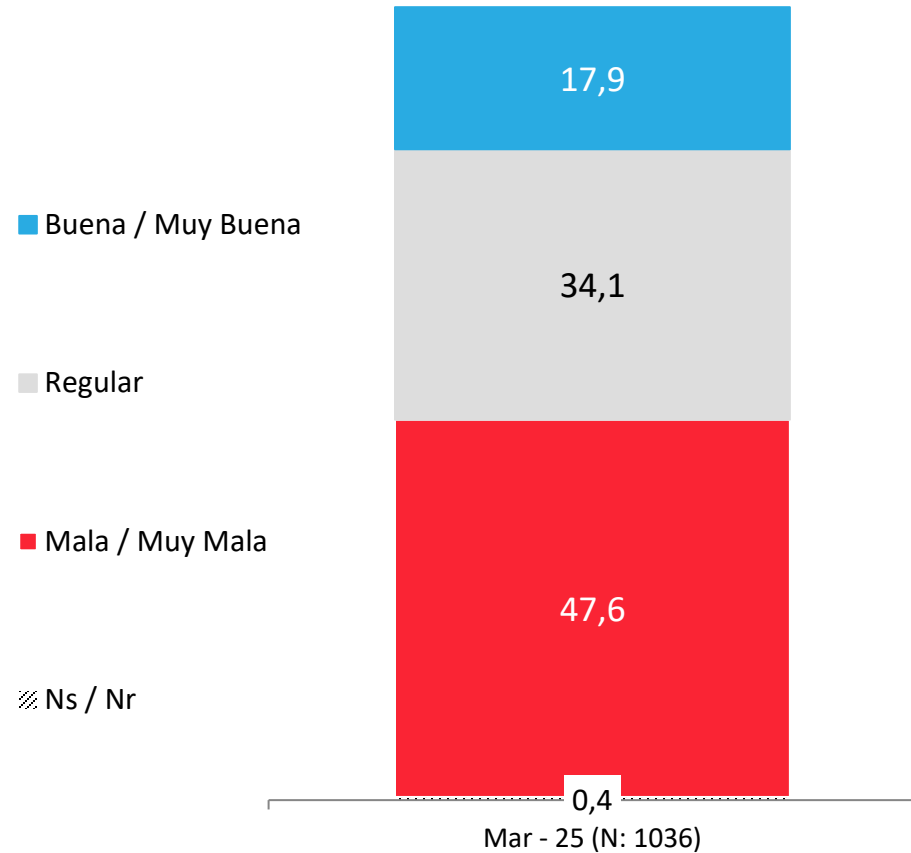
Evolución situación actual del país: Percepción del progreso de Chile

En general, ¿Usted considera que actualmente Chile está progresando, estancado o en retroceso?

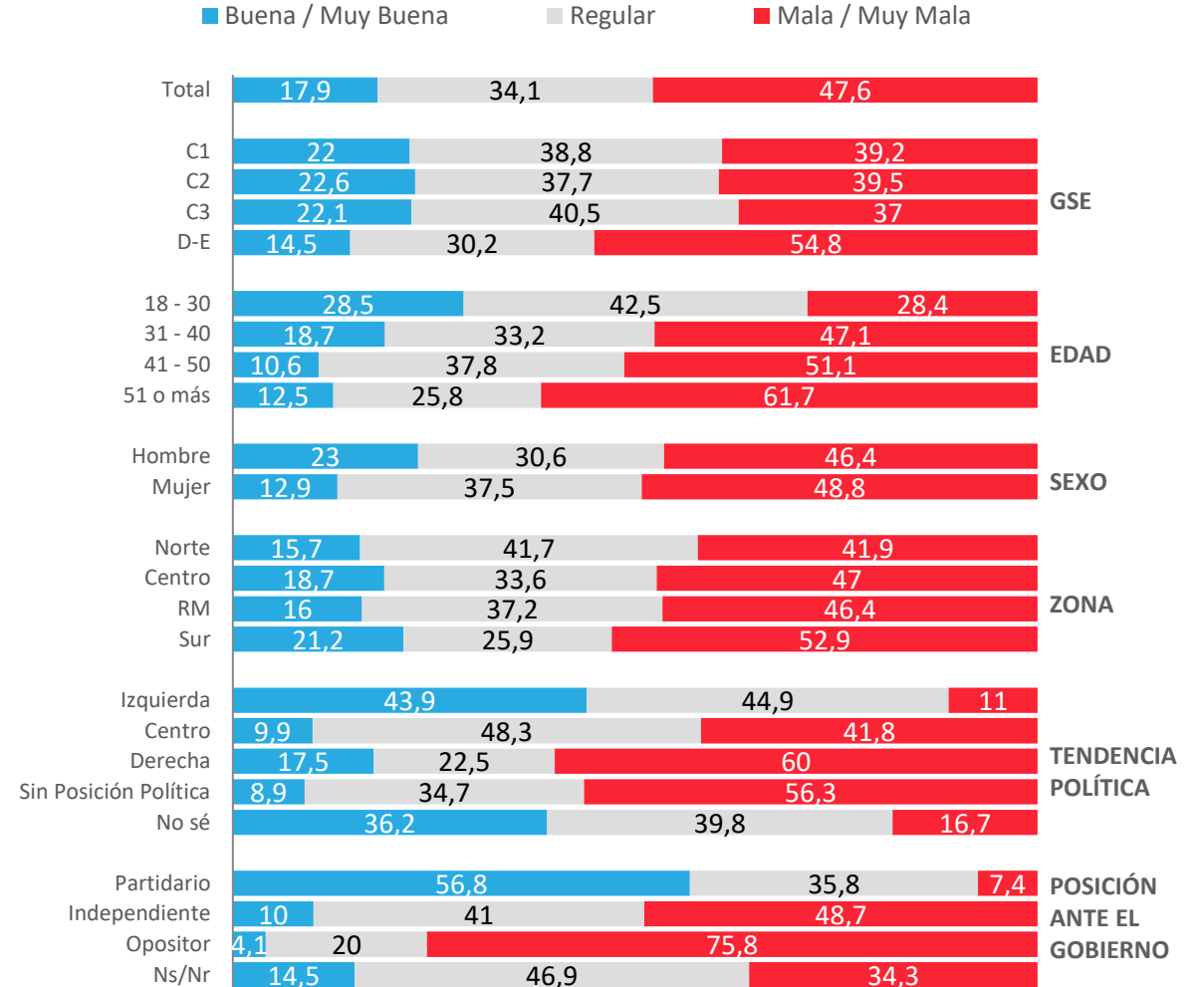


Situación económica país: Evaluación actual

¿Cómo calificarías la situación económica actual del país?



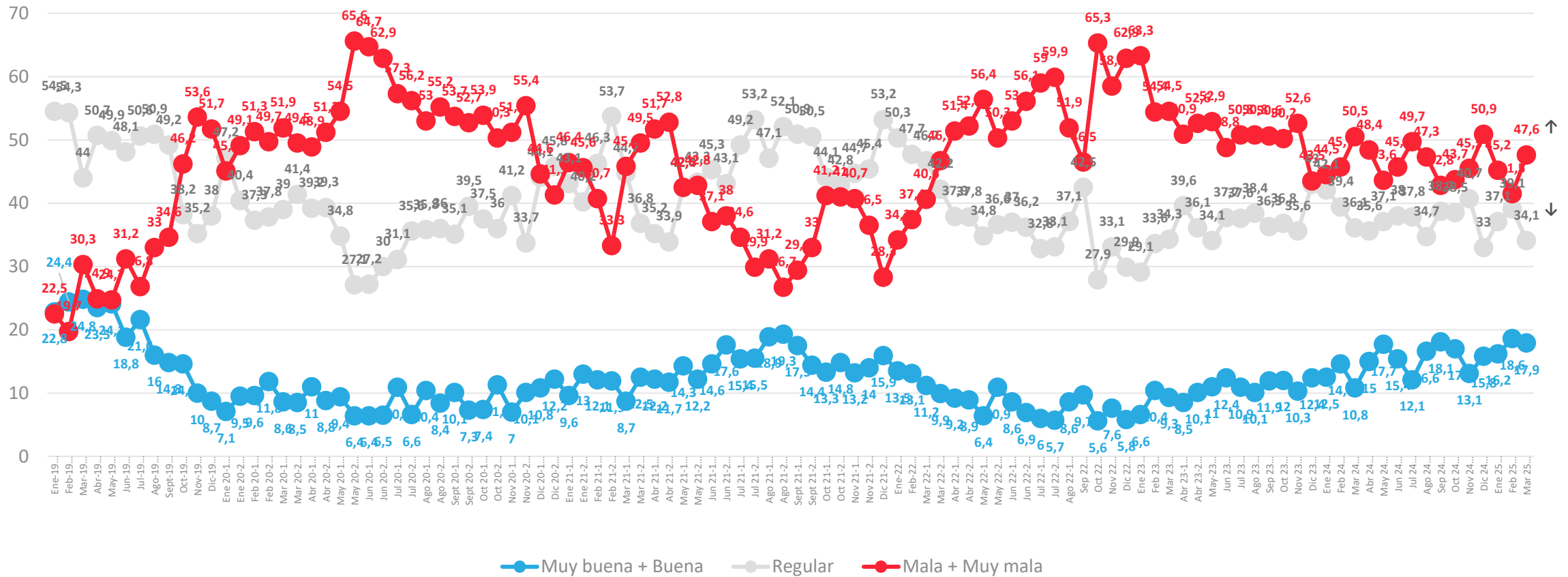
APERTURA POR SEGMENTOS



* No considera los No Sé

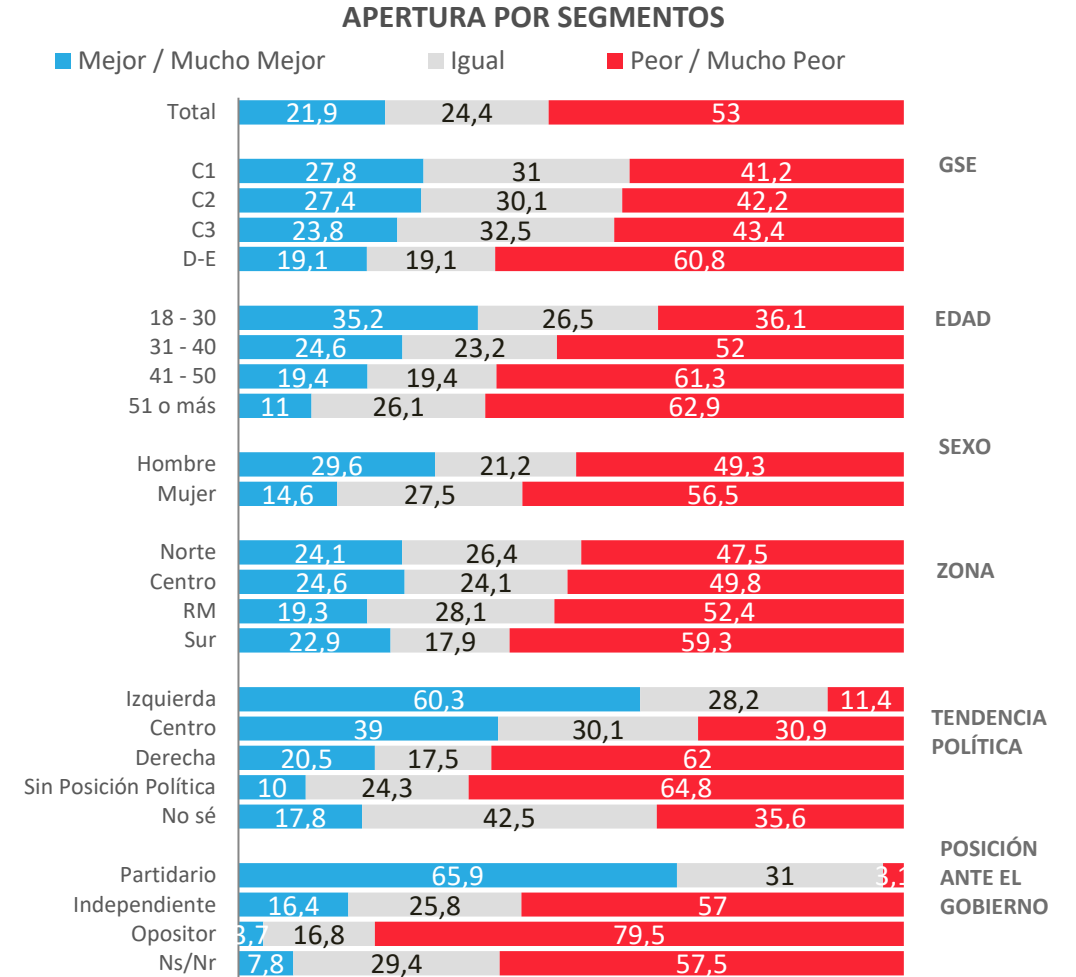
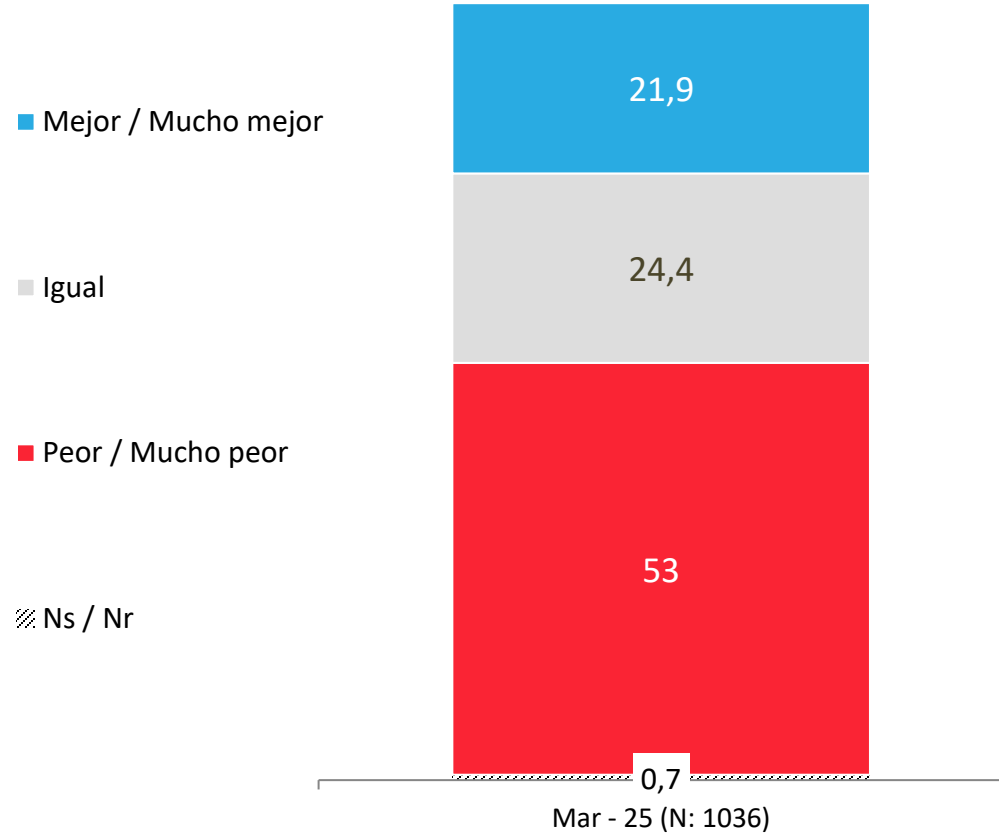
Evolución situación económica país: Evaluación actual

¿Cómo calificarías la situación económica actual del país?



Situación económica país: Comparación con año anterior

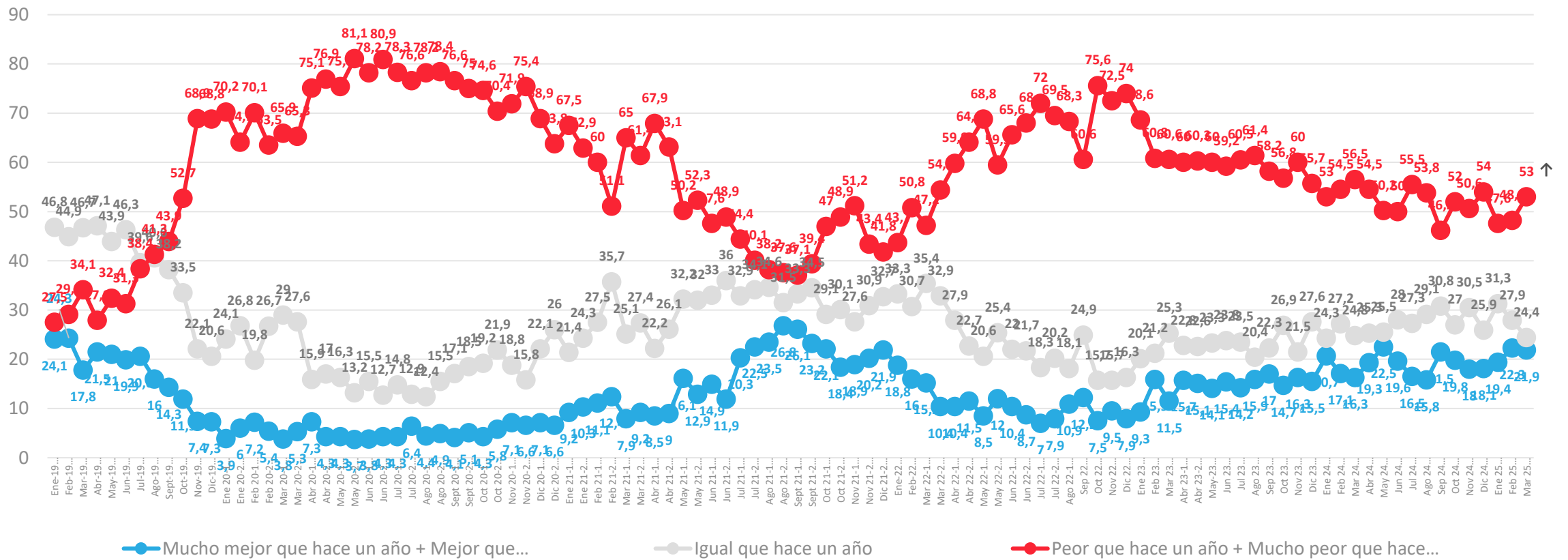
Comparando la situación económica actual del país con la de hace un año atrás, dirías que hoy está...



* No considera los No Sé

Evolución económica país: Comparación con año anterior

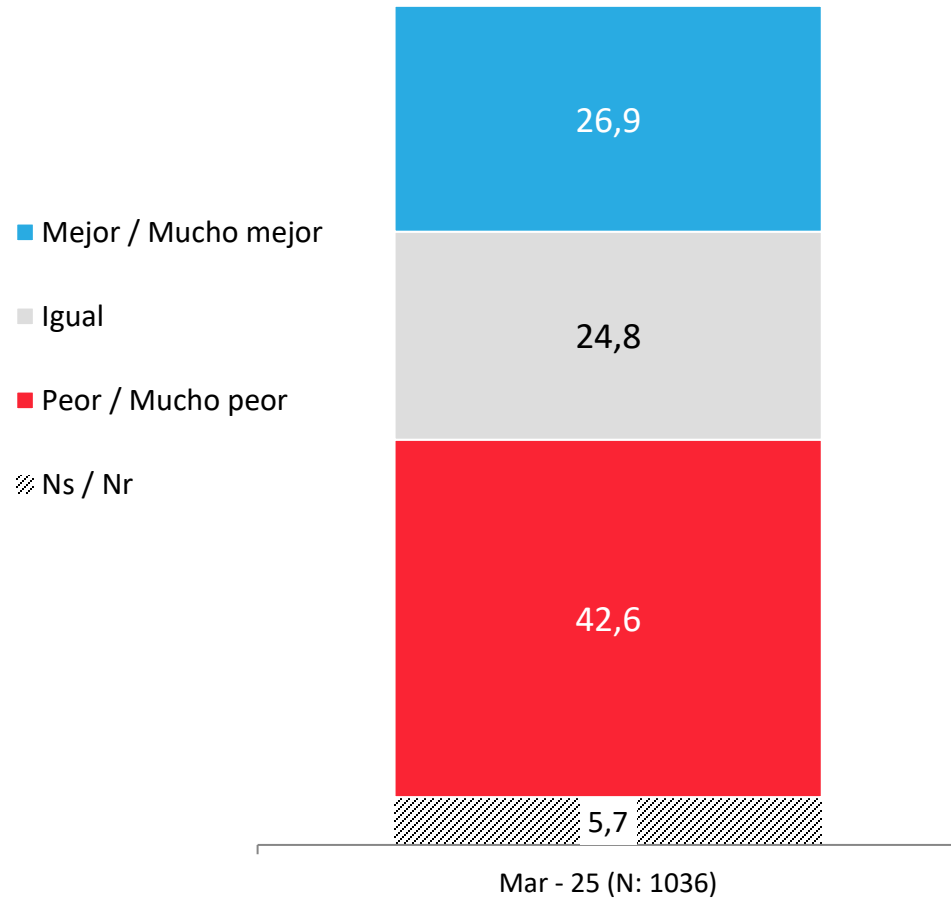
Comparando la situación económica actual del país con la de hace un año atrás, dirías que hoy está...



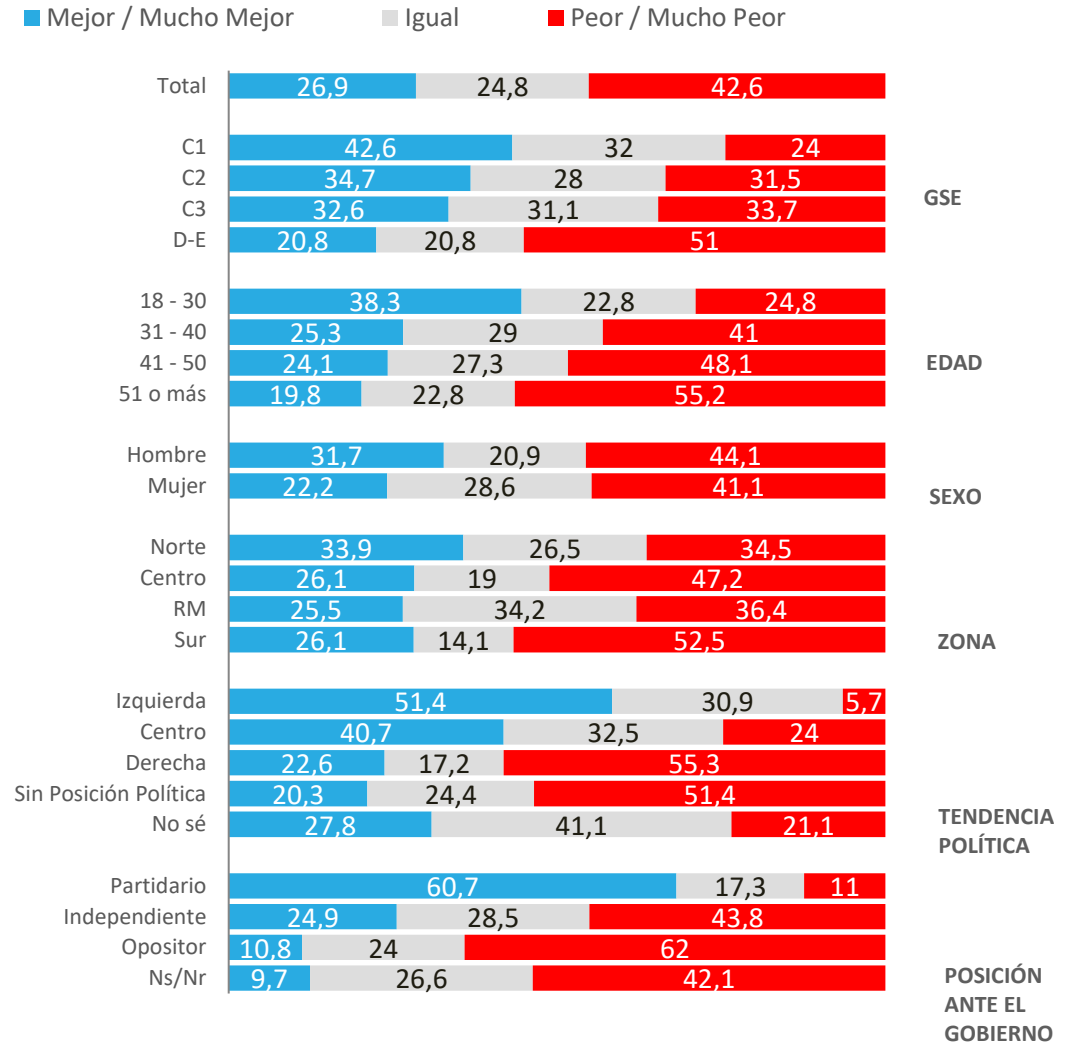
* No considera los No sé

Situación económica país: Proyección a futuro

Pensando en el futuro, crees que la situación económica del país en un año estará...



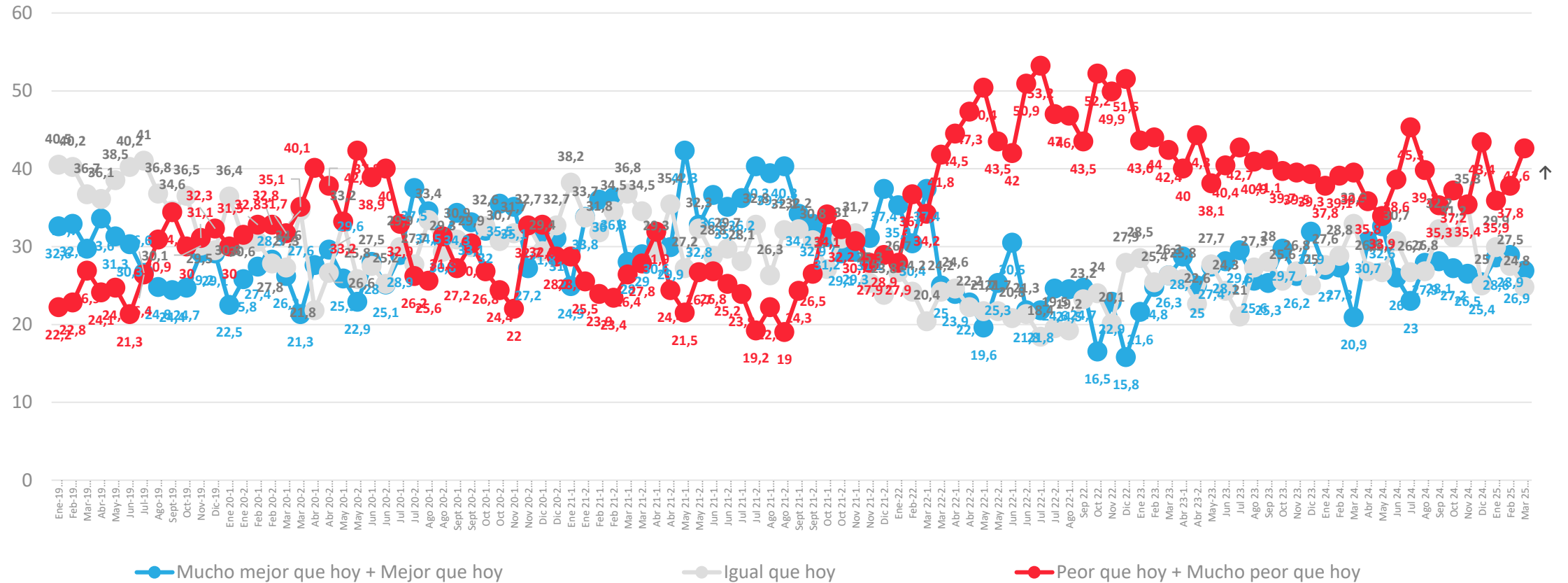
APERTURA POR SEGMENTOS



* No considera los No Sé

Evolución situación económica país: Proyección a futuro

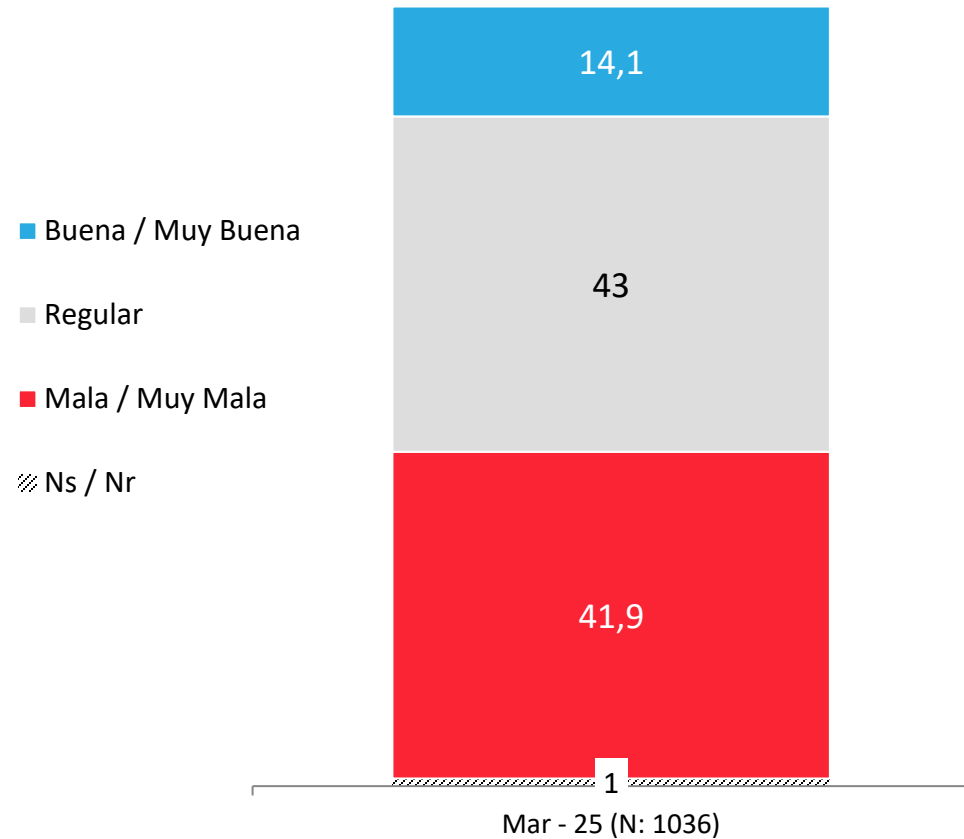
Pensando en el futuro, crees que la situación económica del país en un año estará...



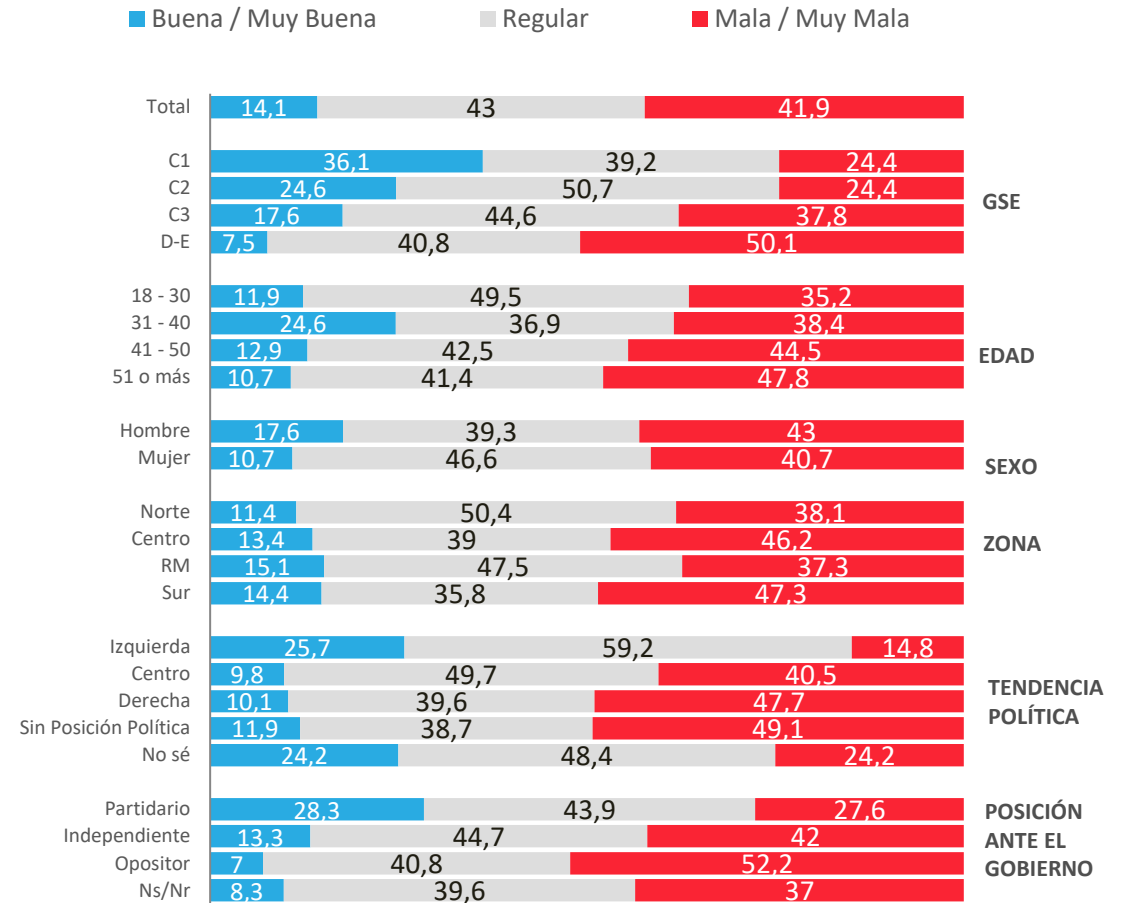
* No considera los No sé

Situación económica personal: Evaluación actual

¿Cómo calificarías tu situación económica actual?



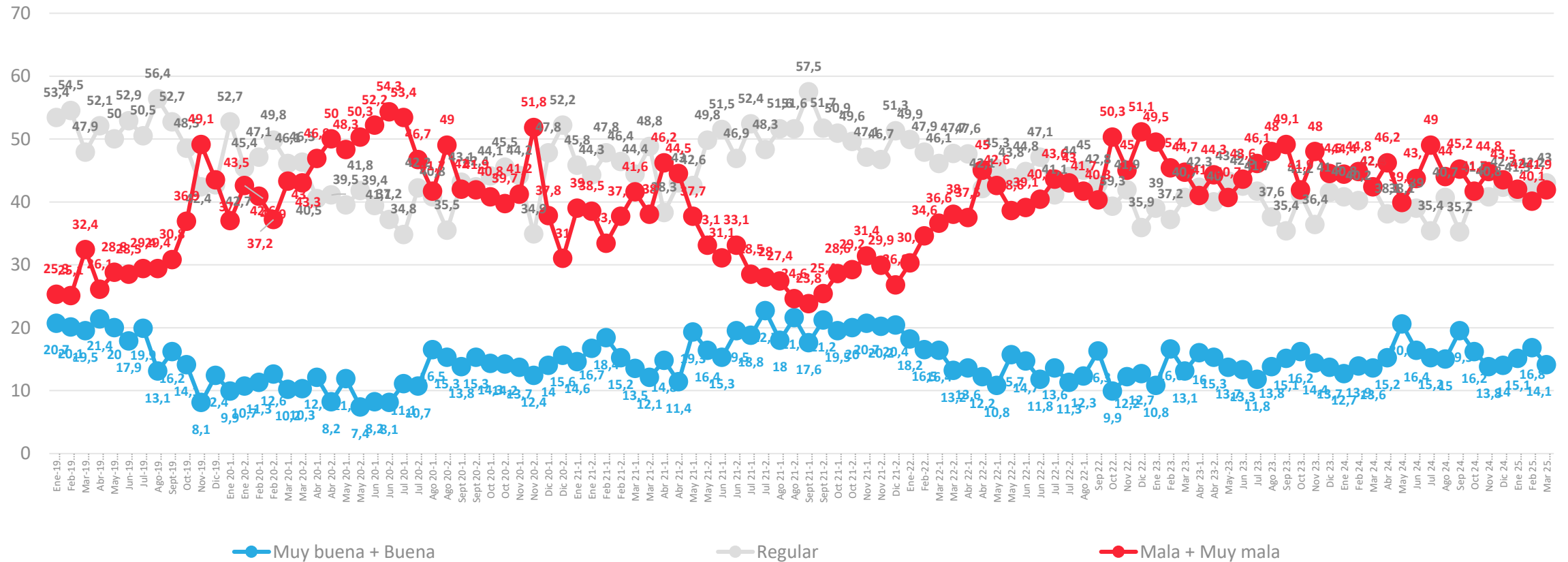
APERTURA POR SEGMENTOS



* No considera los No Sé

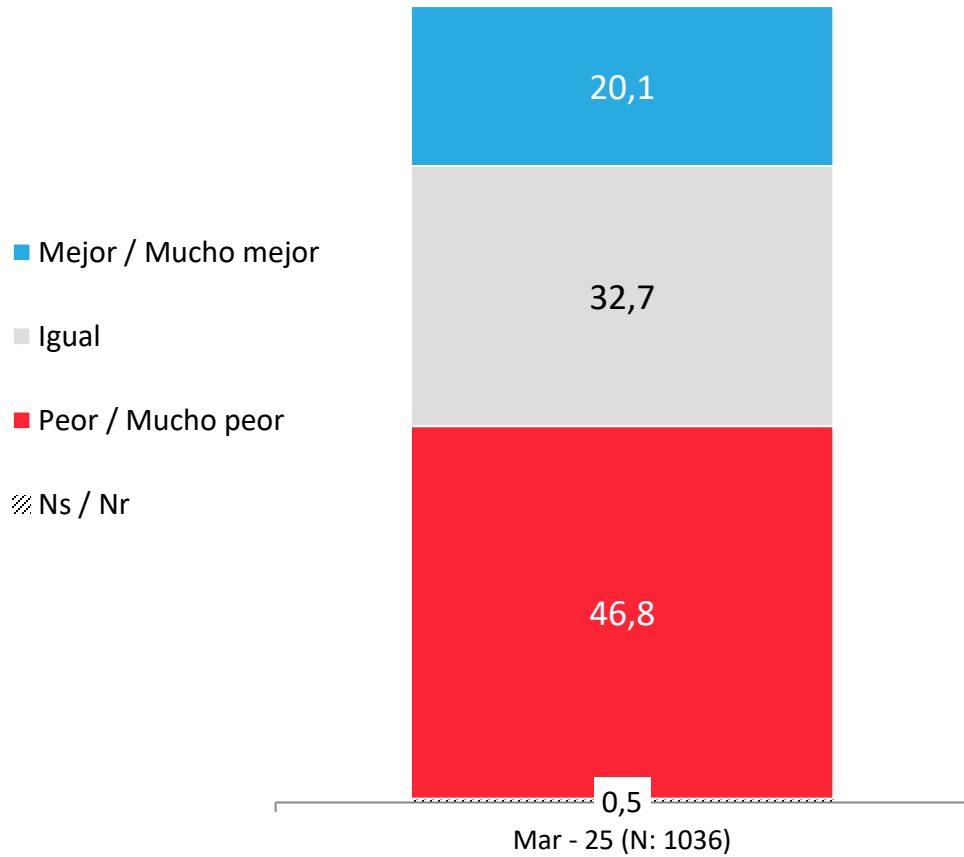
Evolución económica personal: Evaluación actual

¿Cómo calificarías tu situación económica actual?

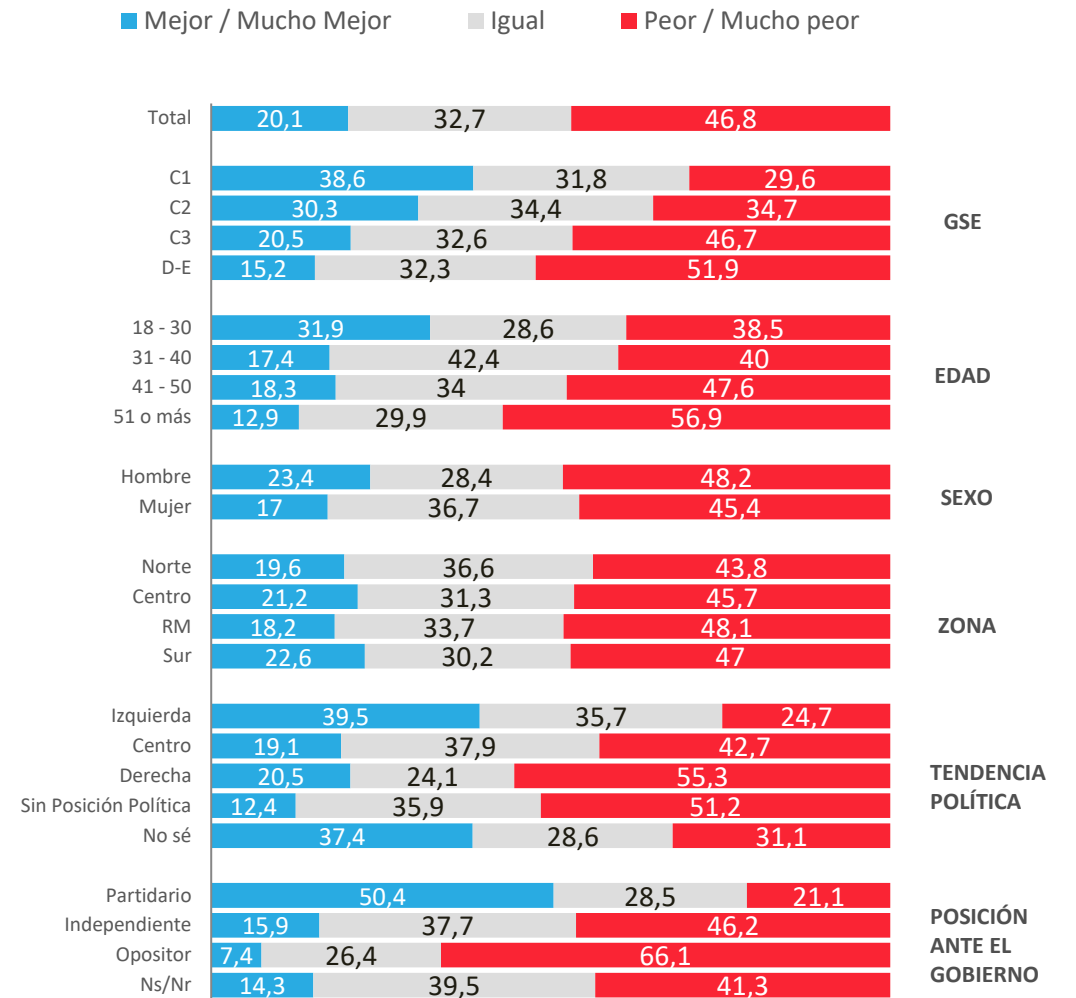


Situación económica personal: Comparación con año anterior

Comparando tu situación económica actual con la de hace un año, dirías que hoy está



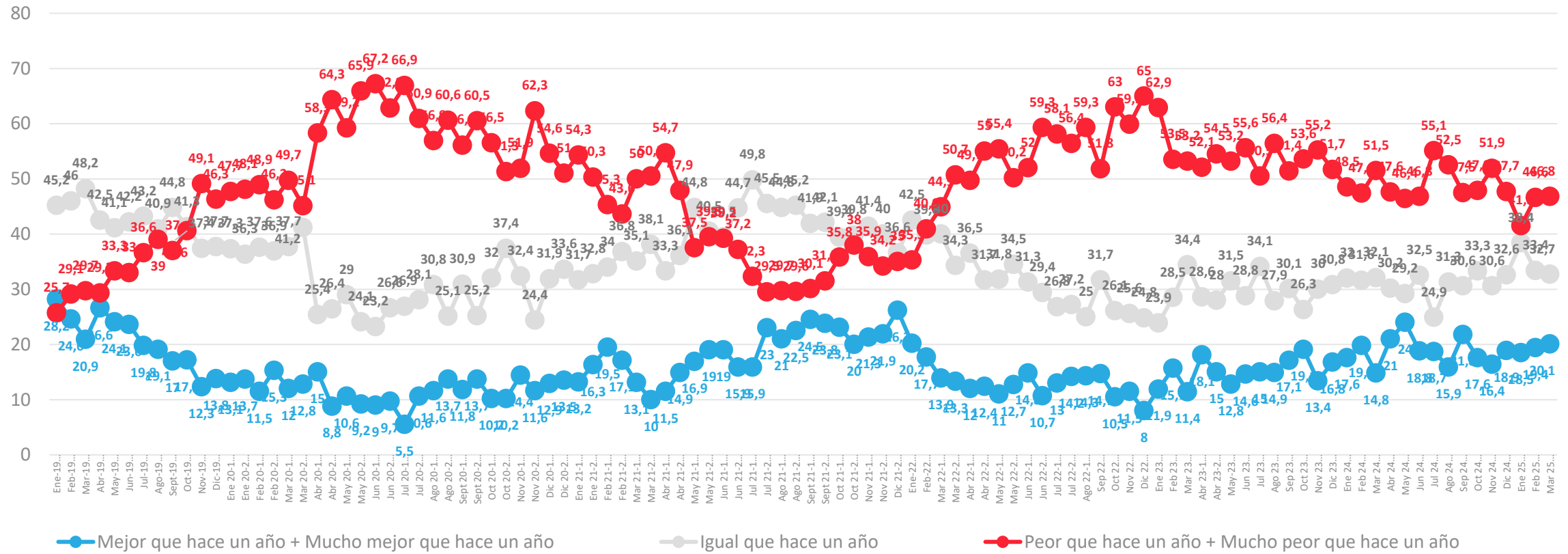
APERTURA POR SEGMENTOS



* No considera los No Sé

Evolución económica personal: Comparación con año anterior

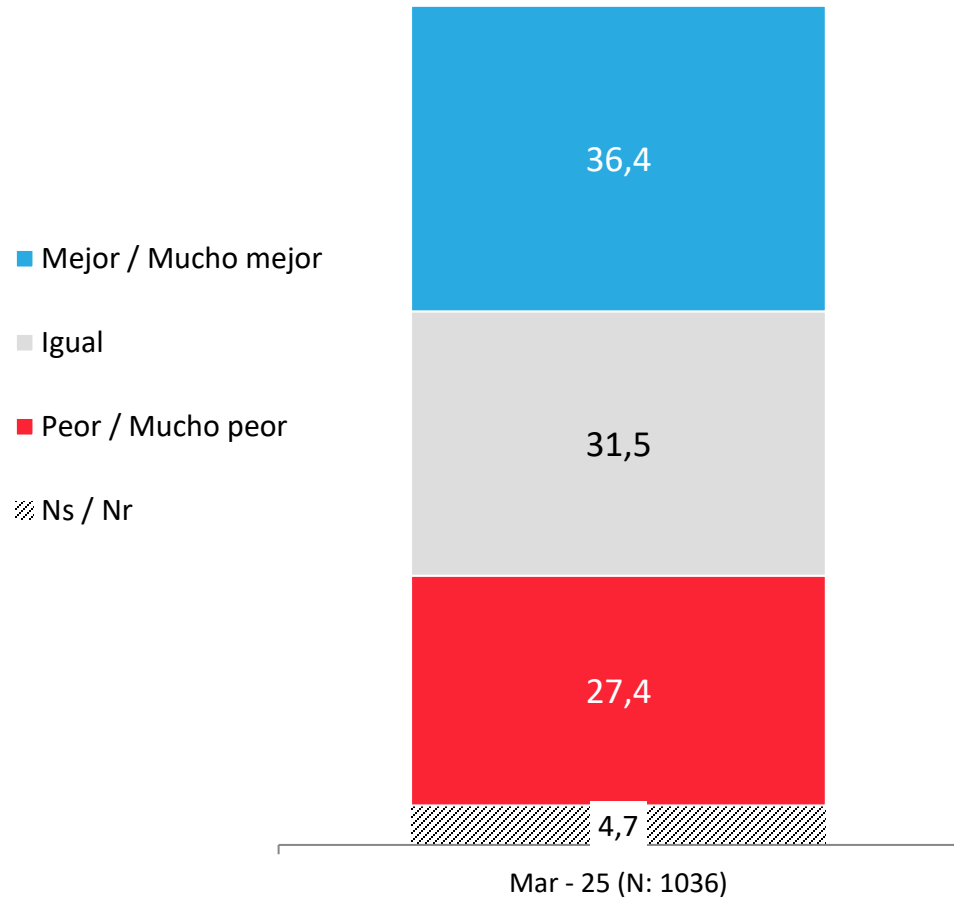
Comparando tu situación económica actual con la de hace un año, dirías que hoy está



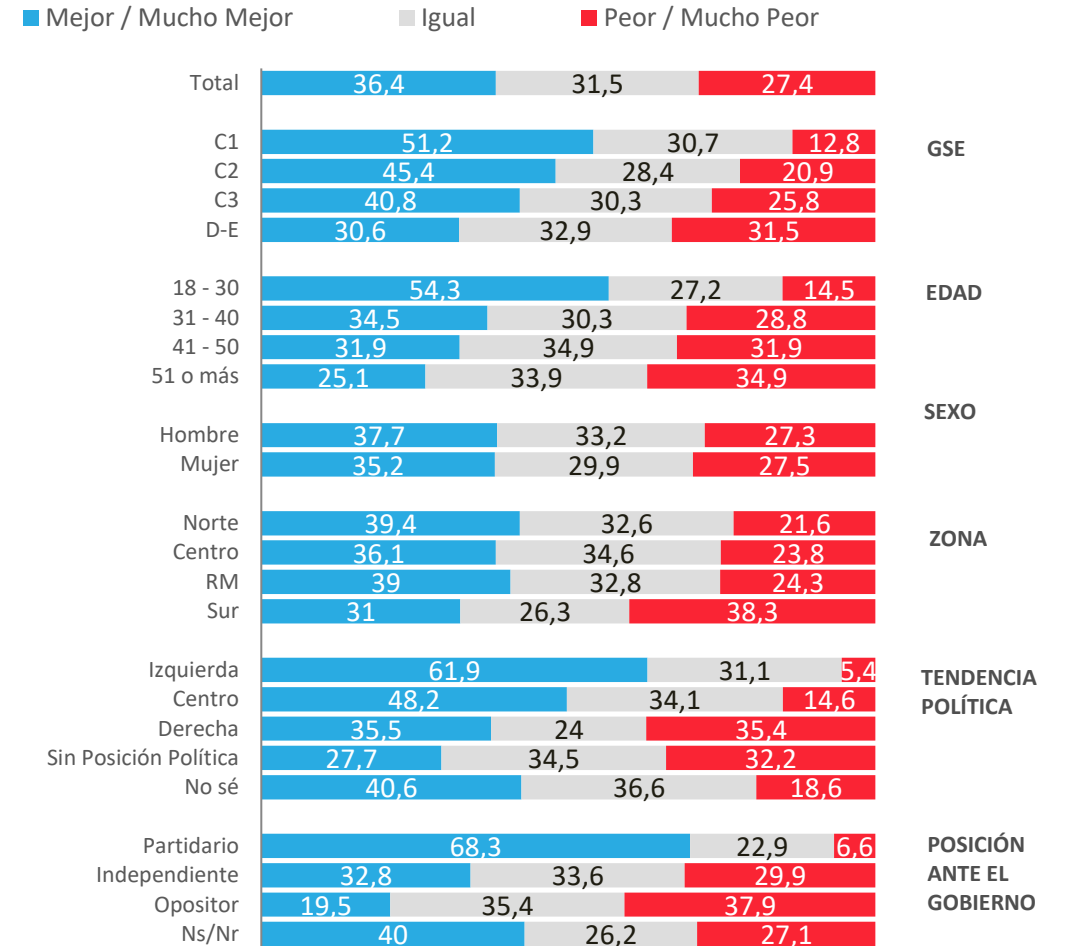
* No considera los No sé

Situación económica personal: Proyección a futuro

Pensando en el futuro, crees que tu situación económica en un año estará...



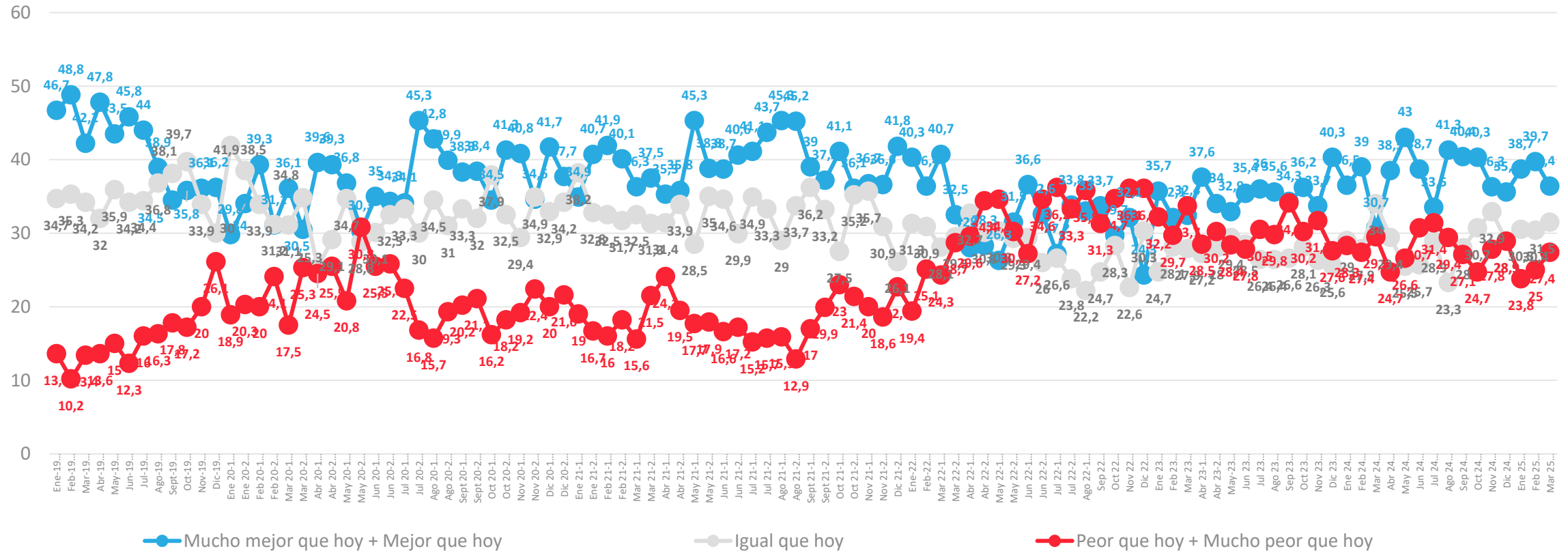
APERTURA POR SEGMENTOS



* No considera los No Sé

Evolución situación económica personal: Proyección a futuro

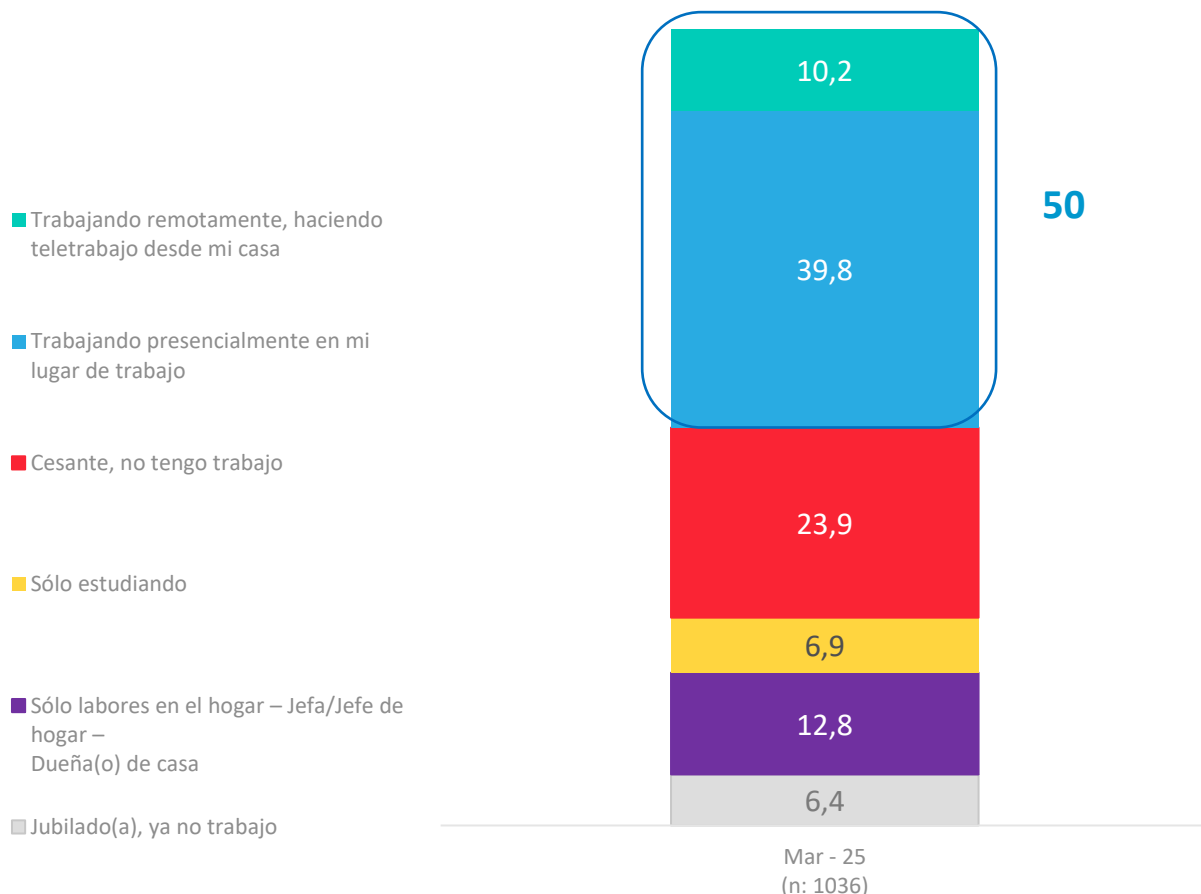
Pensando en el futuro, crees que tu situación económica en un año estará...



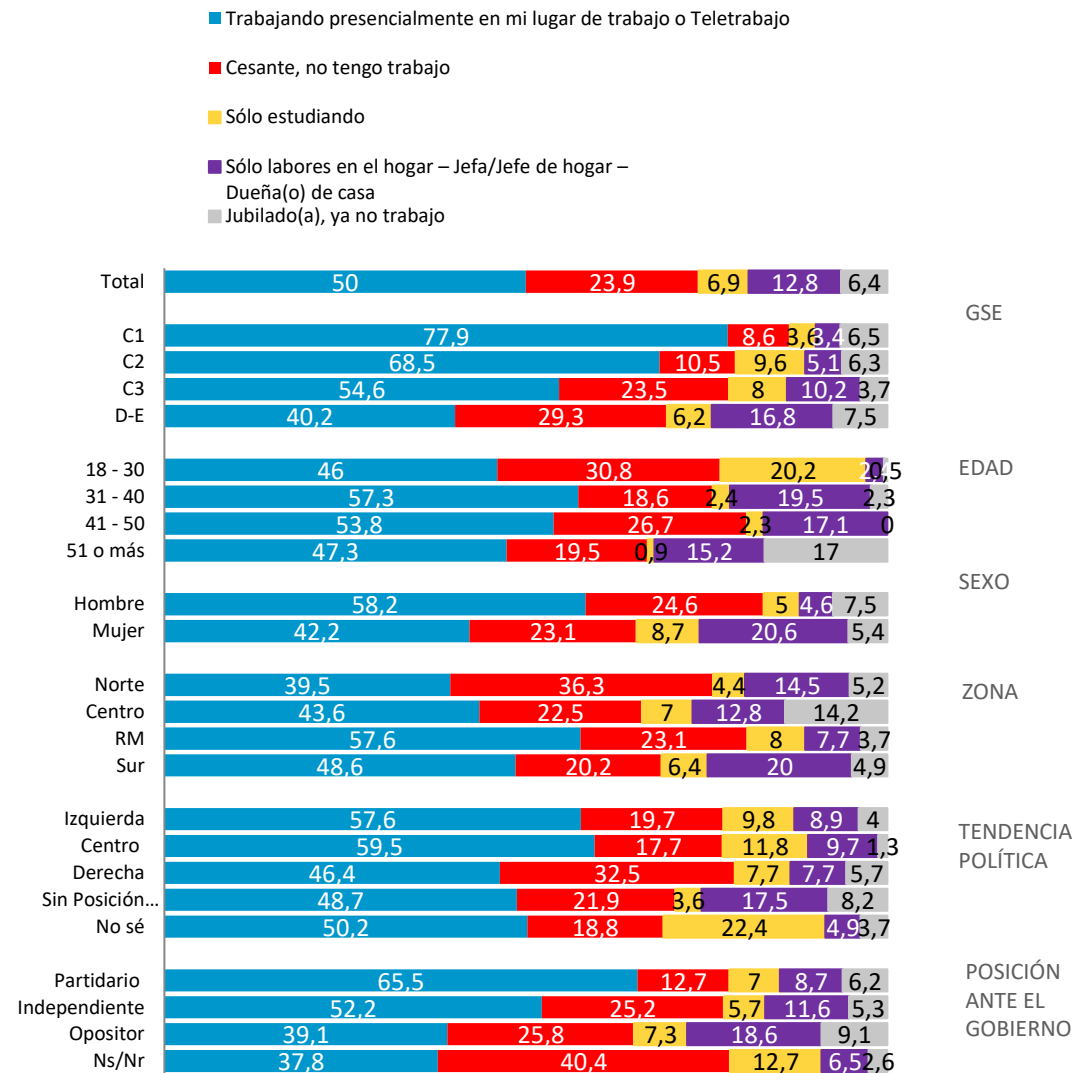
* No considera los No sé

Situación Laboral Actual

Actualmente, ¿cuál es tu situación laboral?

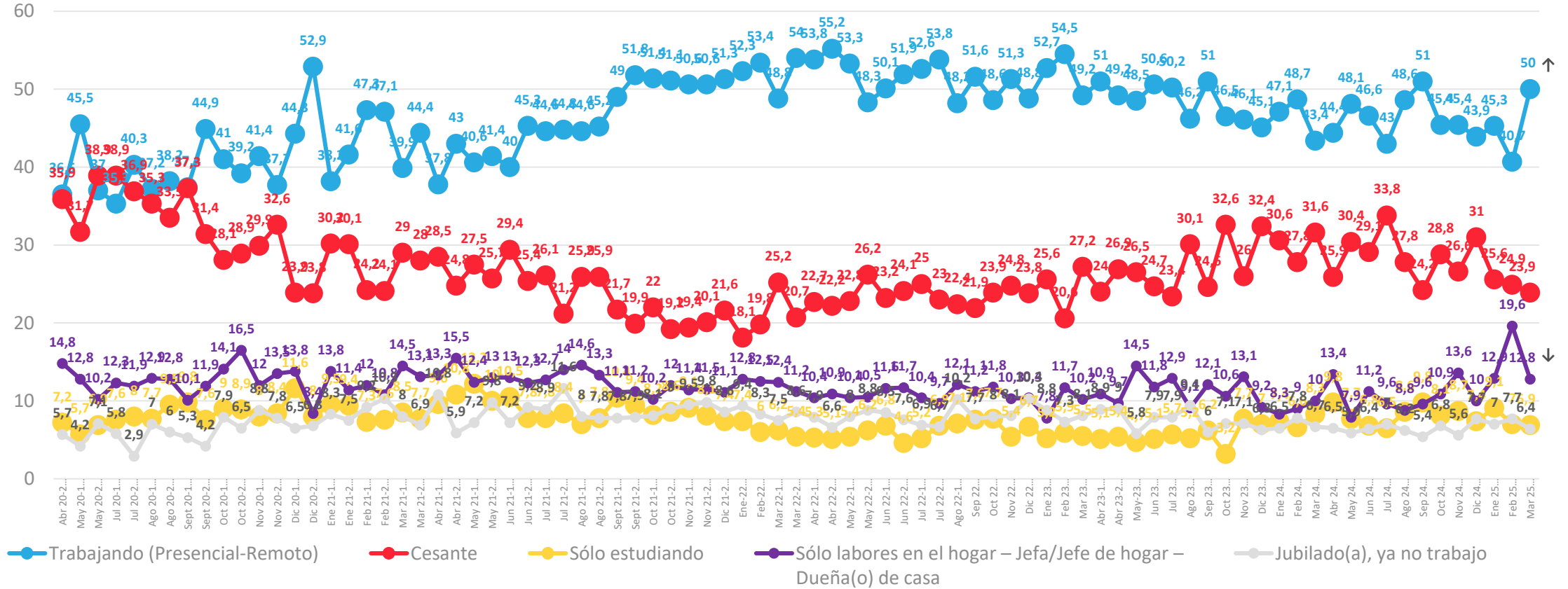


APERTURA POR SEGMENTOS



Evolutivo Situación Laboral Actual

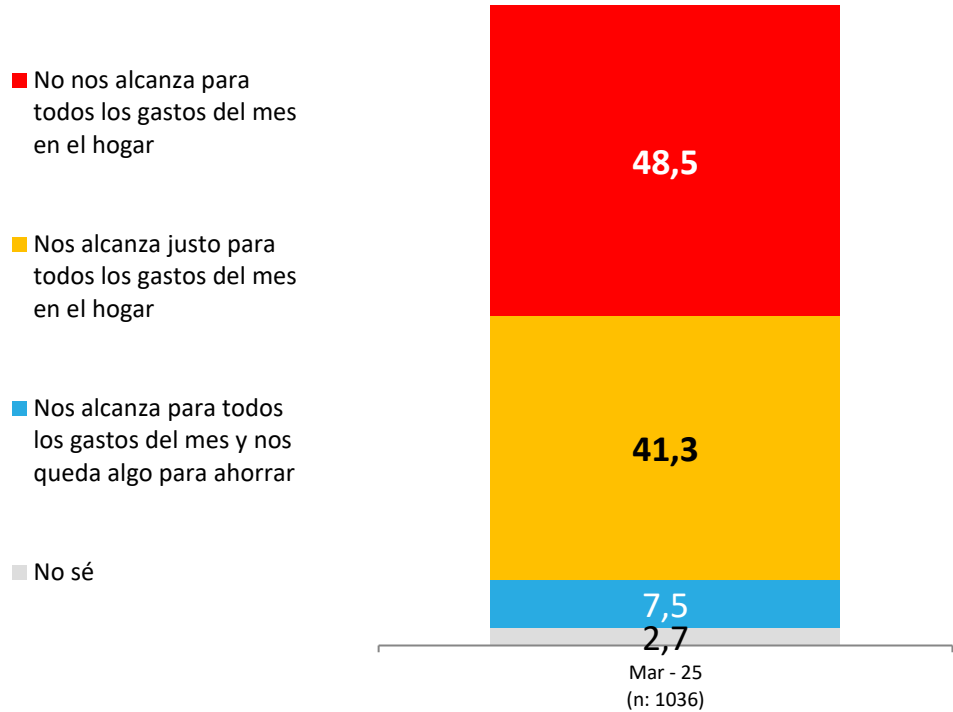
Actualmente, ¿cuál es tu situación laboral?



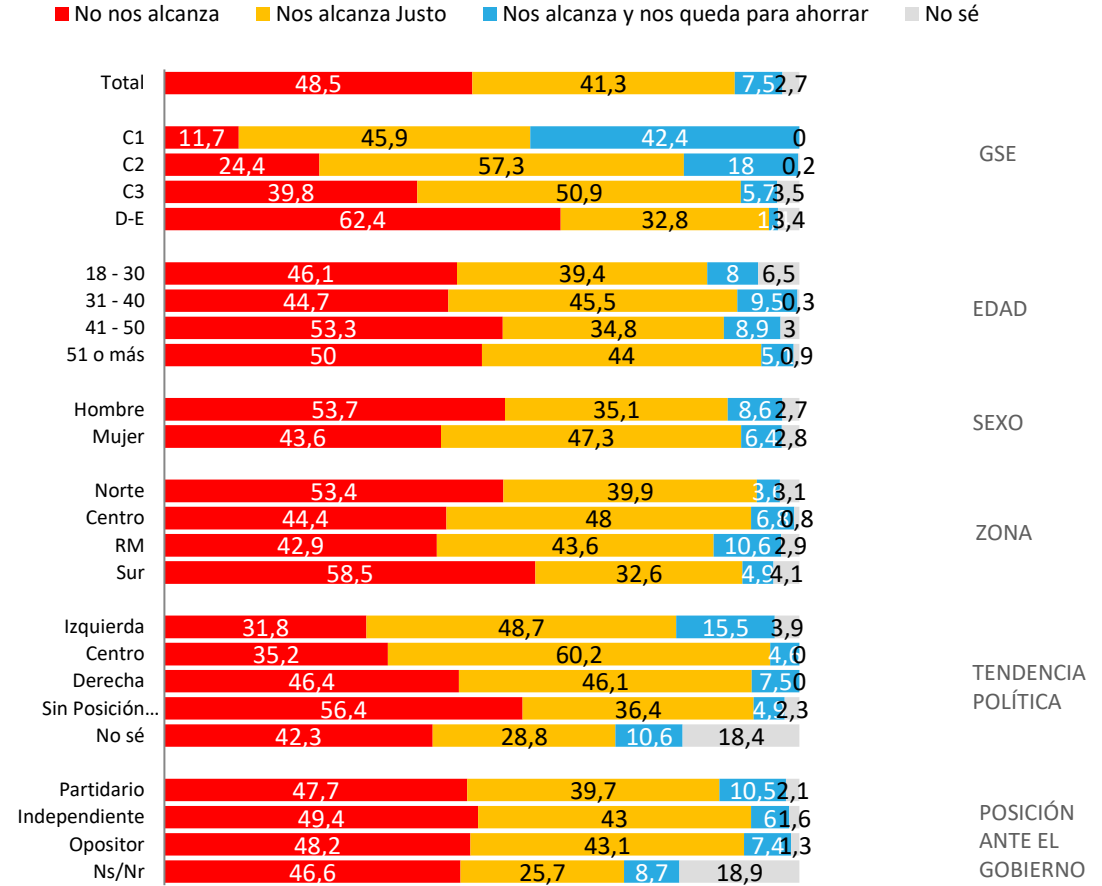
Relación con ingresos y gastos del hogar en el mes

Actualmente, considerando todos los ingresos de dinero que tiene tu hogar en el mes, ¿cuál de las siguientes frases representa mejor la situación de tu hogar, con relación a todos los gastos que se tienen en un hogar en el mes: alimentación, cuentas de servicios básicos, estudios, arriendo/dividendo, pago de créditos, pago de tarjetas de créditos, etc.?

Con los ingresos de dinero que tenemos actualmente en el mes....

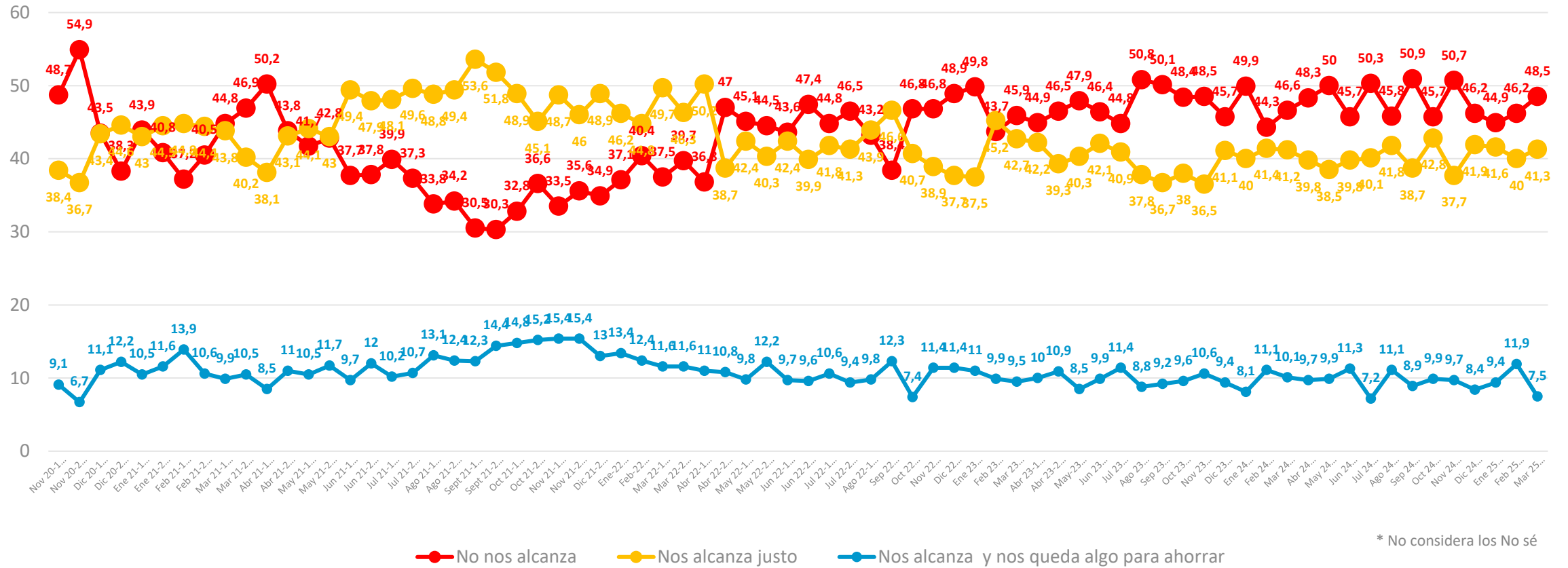


APERTURA POR SEGMENTOS



Evolutivo: Relación con ingresos y gastos del hogar en el mes

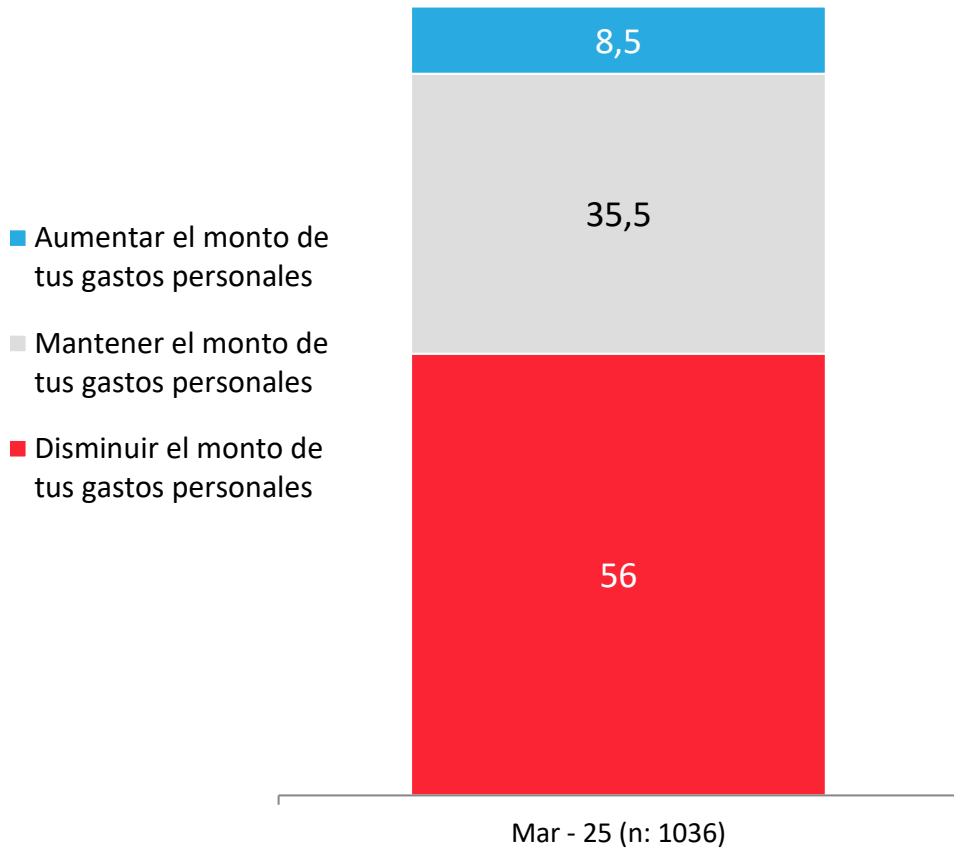
¿Cuál de las siguientes frases representa mejor la situación de tu hogar, con relación a todos los gastos que se tienen en un hogar en el mes...



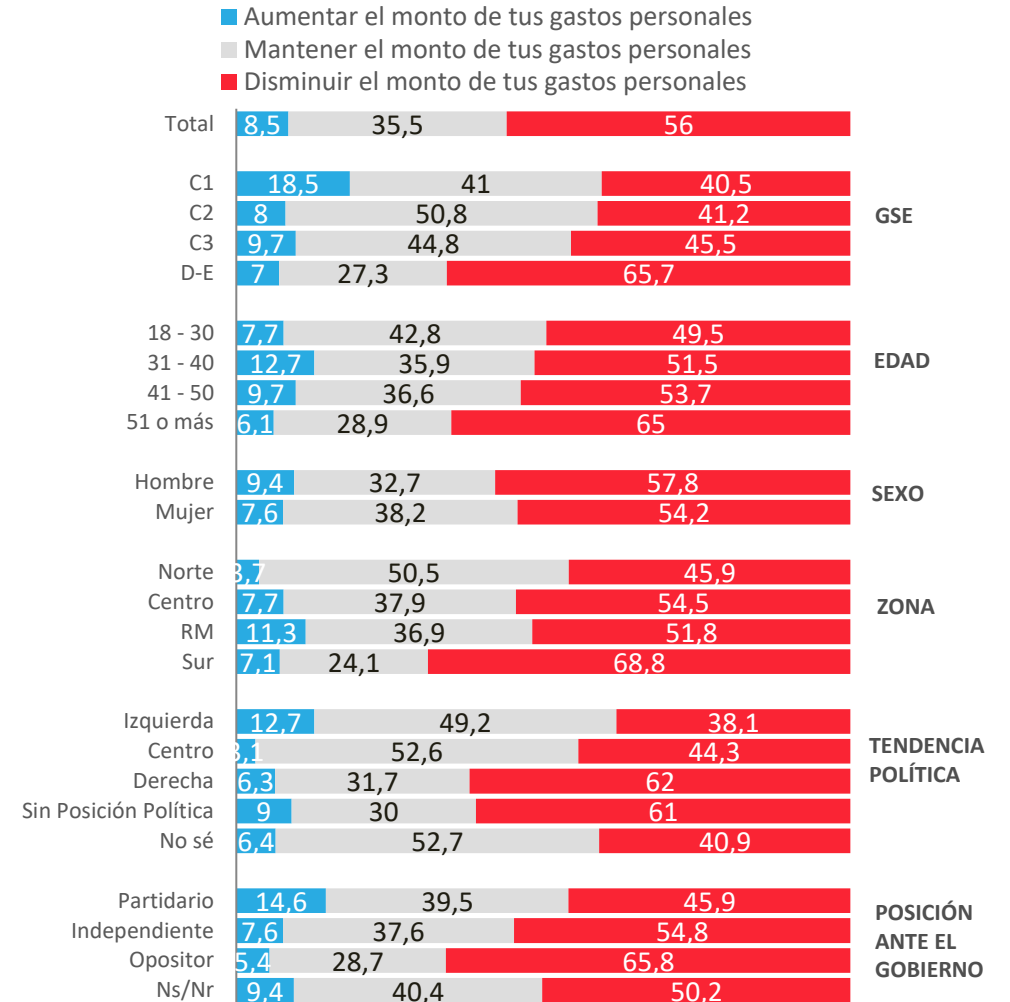
* No considera los No sé

Monto de gastos personales: Proyección a futuro

Pensando en tus gastos personales, ya sea en alimentación, vestuario, entretenimiento, viajes... ¿en los próximos 2 meses estás pensando...?

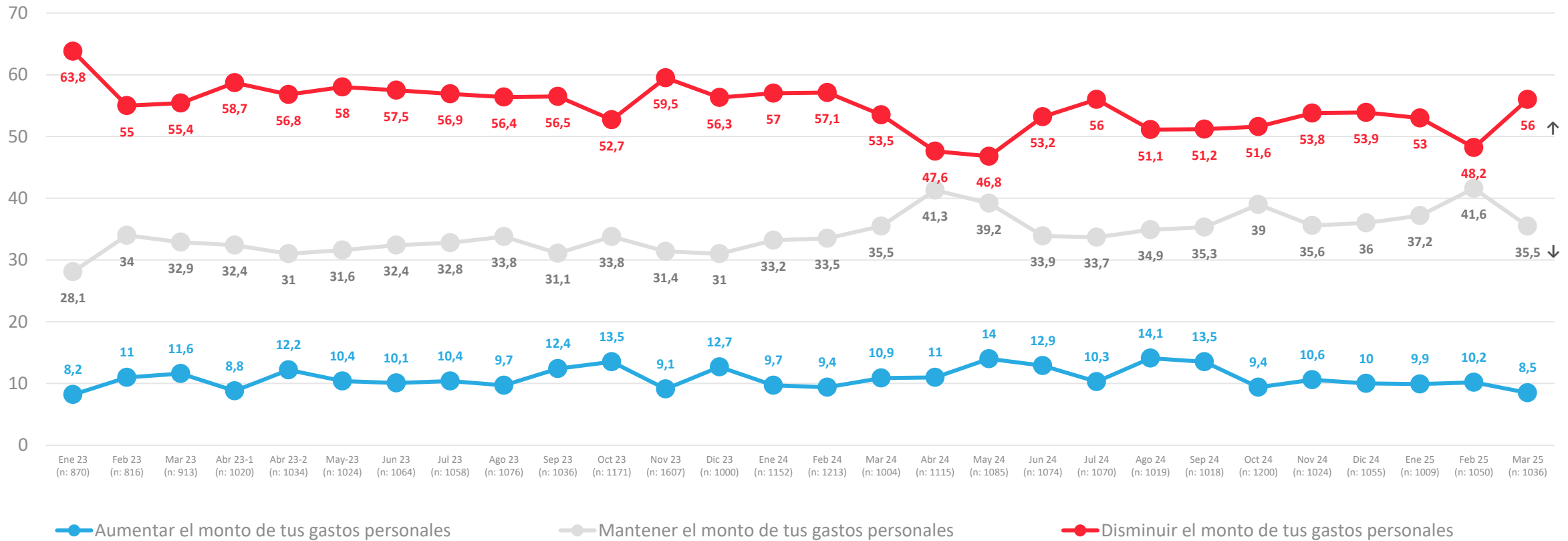


APERTURA POR SEGMENTOS



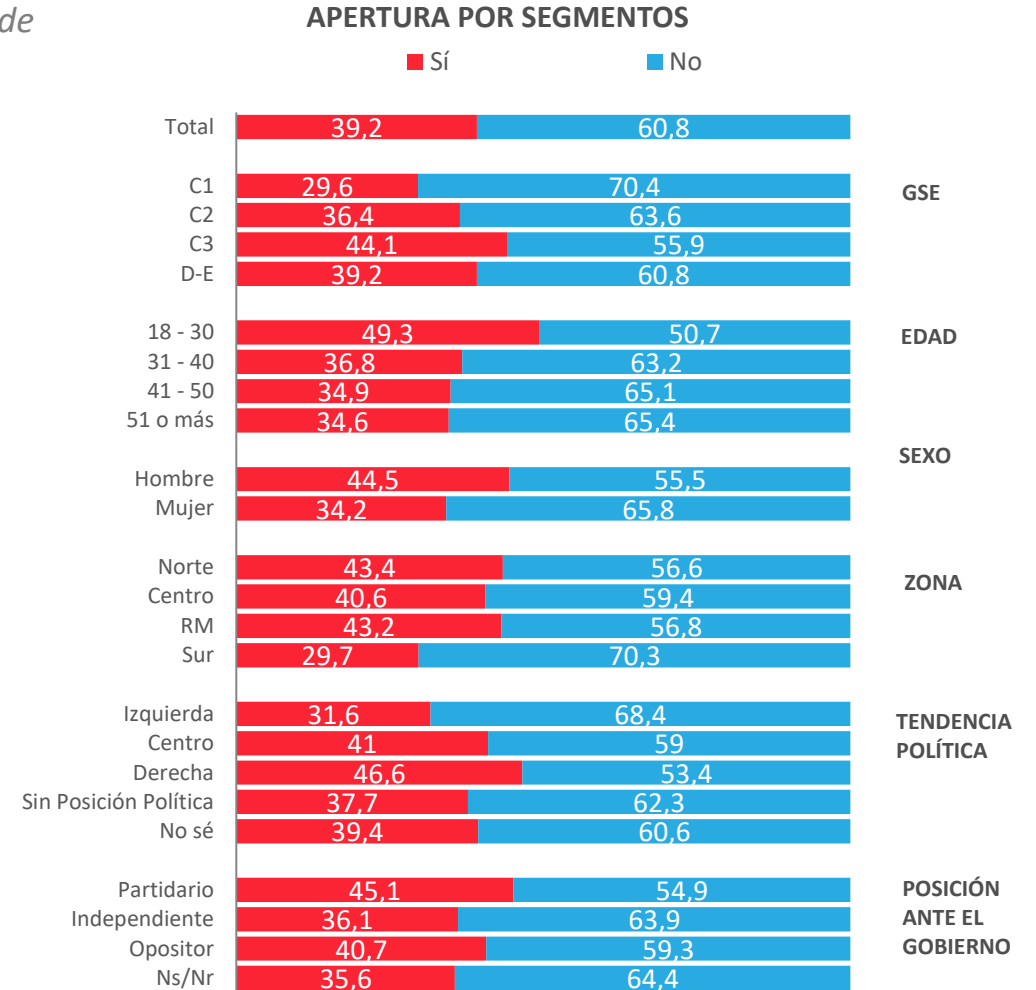
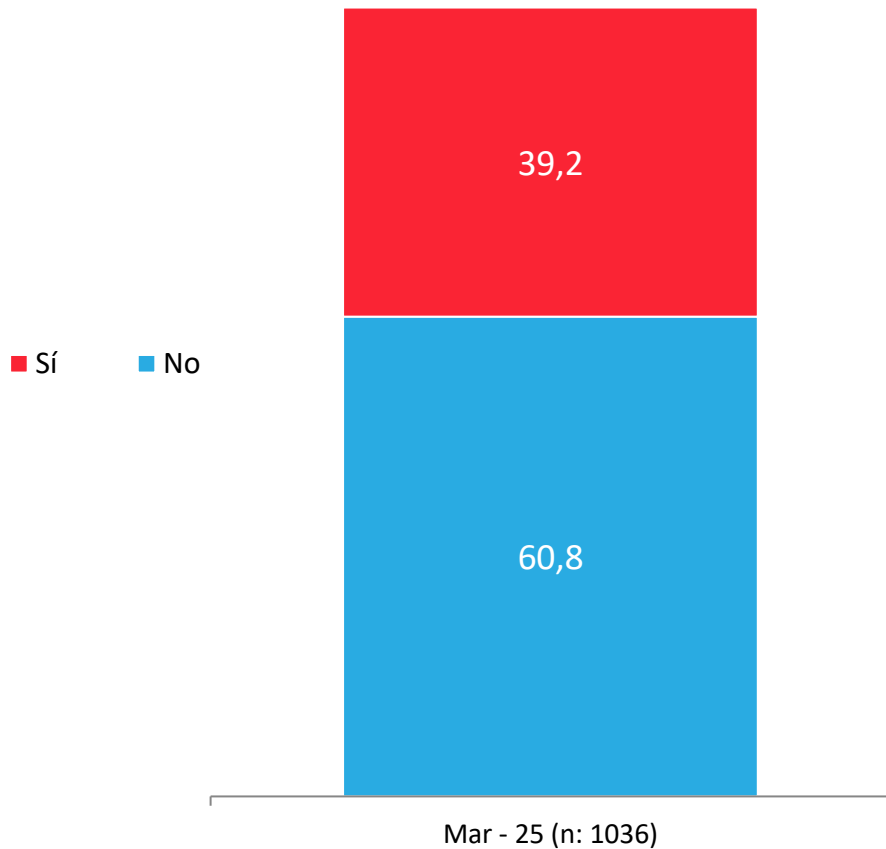
Evolutivo Monto de gastos personales: Proyección a futuro

Pensando en tus gastos personales, ya sea en alimentación, vestuario, entretenimiento, viajes... ¿en los próximos 2 meses estás pensando...?



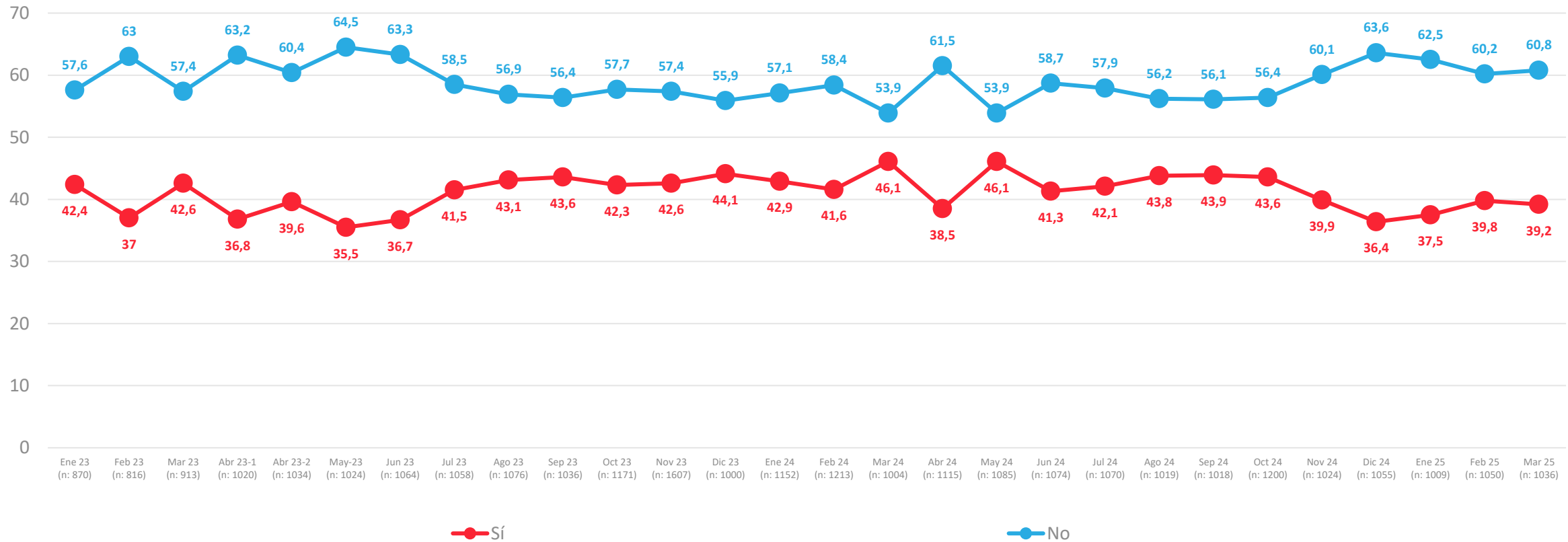
Víctima de robo /asalto o intento de robo/ asalto últimos 3 meses

¿Tu o algún miembro de tu hogar ha sido víctima de algún robo, asalto o intento de robo o asalto, ya sea dentro del hogar o fuera del hogar en los últimos 3 meses?



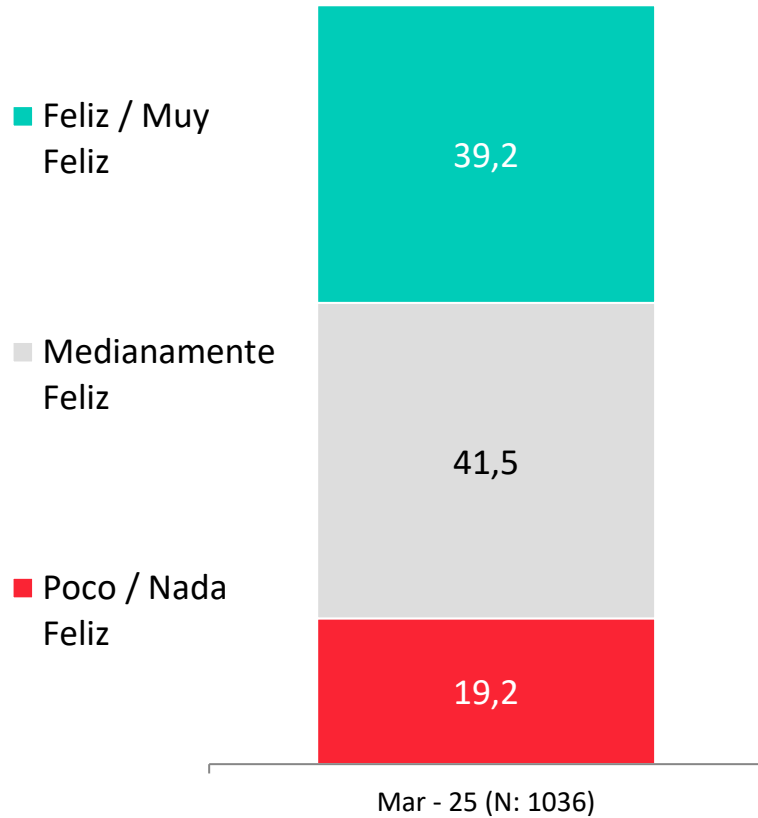
Evolutivo Víctima de robo /asalto o intento de robo/ asalto últimos 3 meses

¿Tu o algún miembro de tu hogar ha sido víctima de algún robo, asalto o intento de robo o asalto, ya sea dentro del hogar o fuera del hogar en los últimos 3 meses?

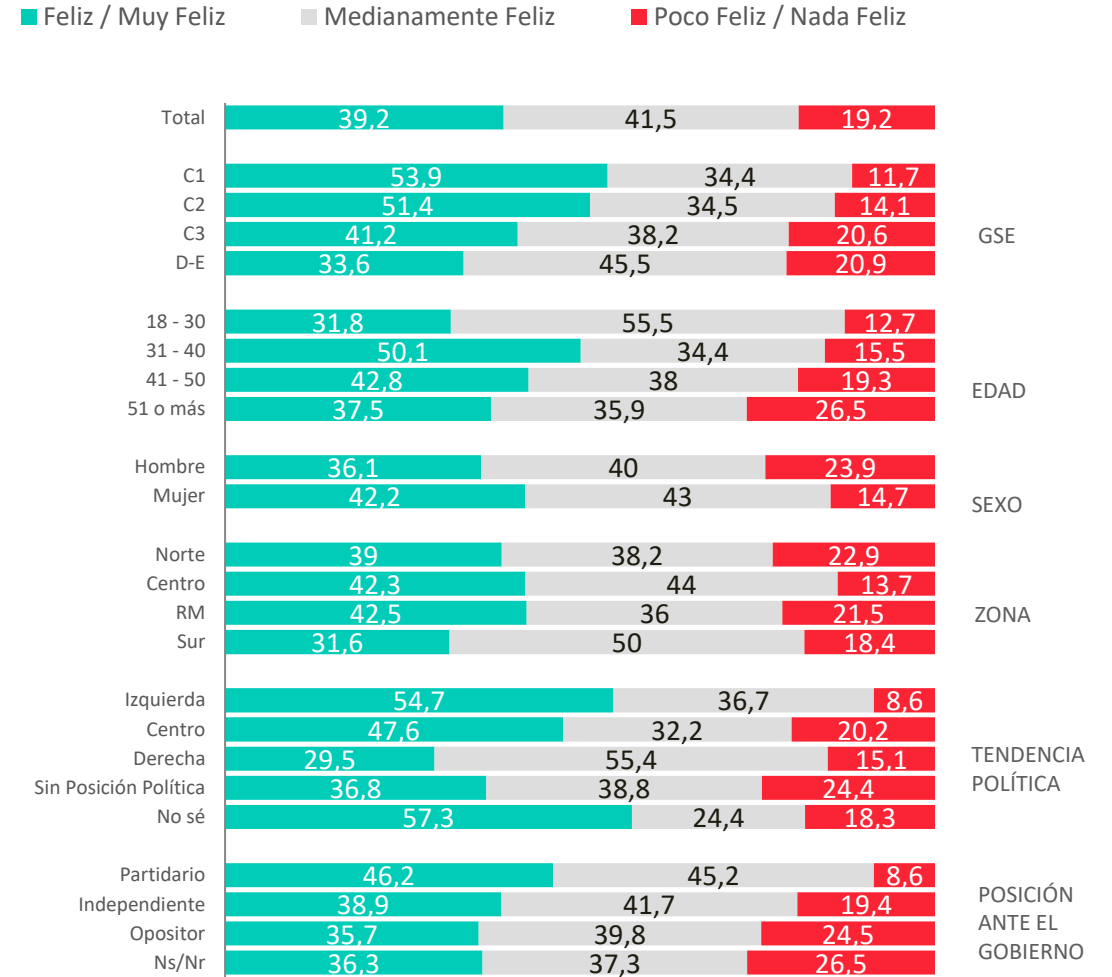


Percepción de felicidad

¿Qué tan feliz te sientes con tu vida en general?

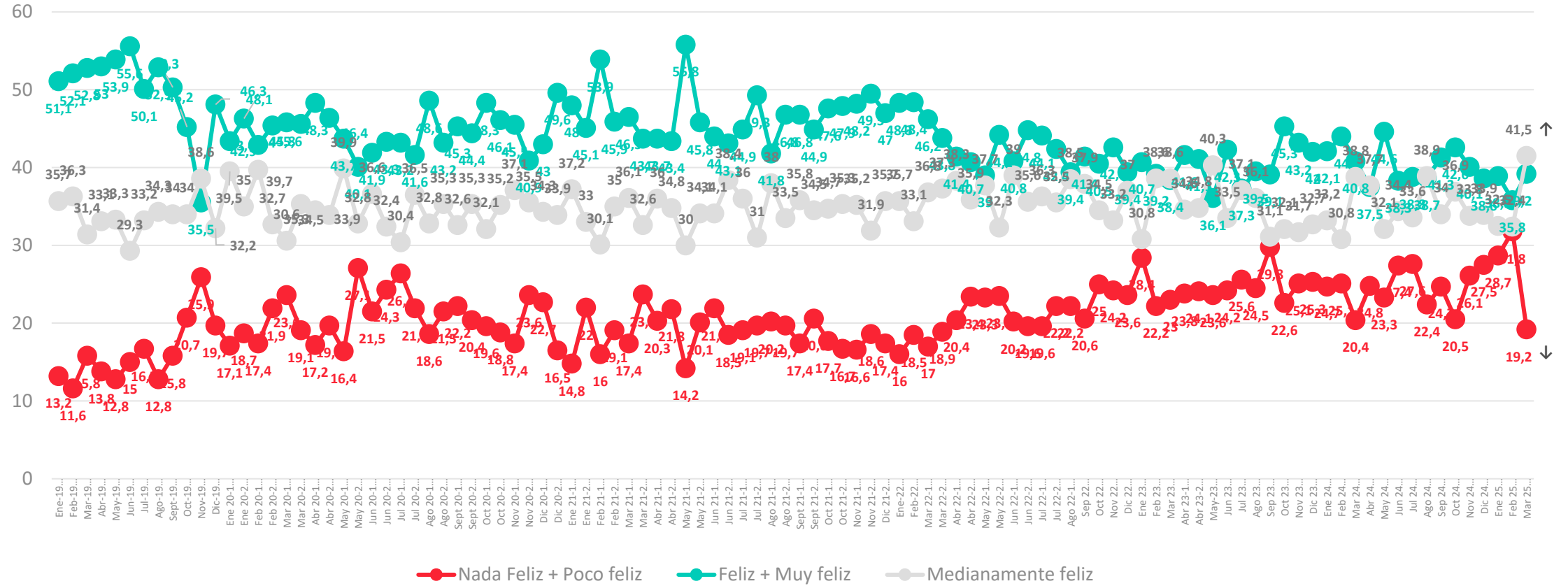


APERTURA POR SEGMENTOS



Evolutivo percepción de felicidad

¿Qué tan feliz te sientes con tu vida en general?





ACTIVA

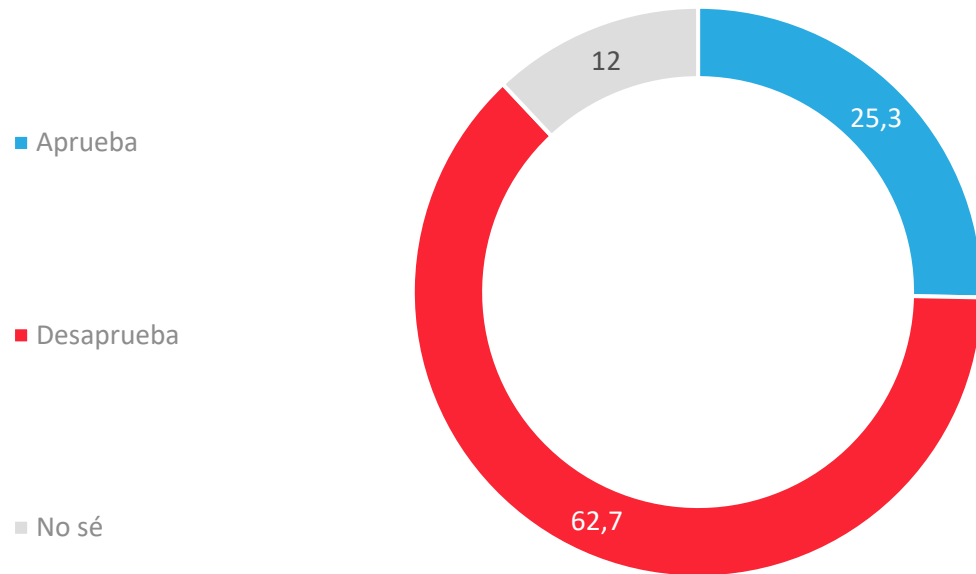
Evaluación Presidente y Gobierno



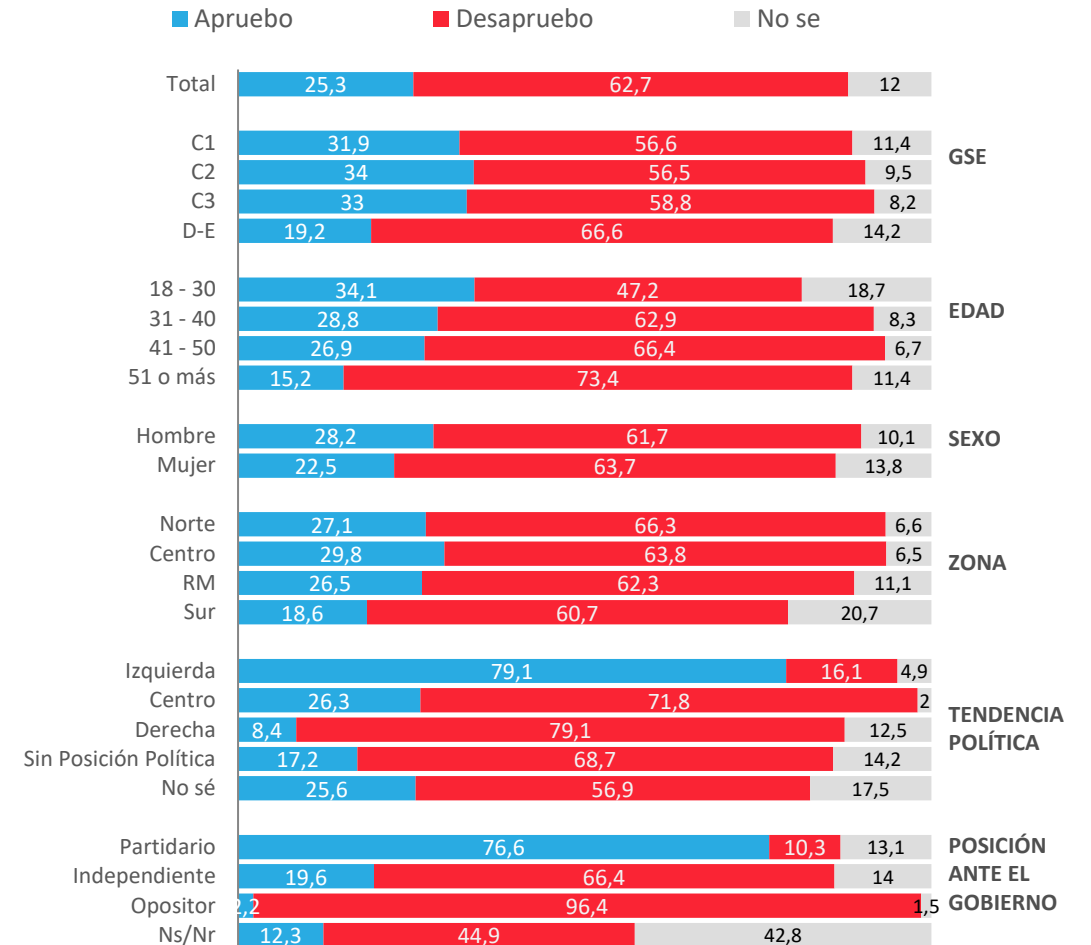
PULSO
CIUDADANO

Aprobación de Gabriel Boric

Independientemente de tu posición política, ¿apruebas o desapruebas la forma en que Gabriel Boric está conduciendo su Gobierno?

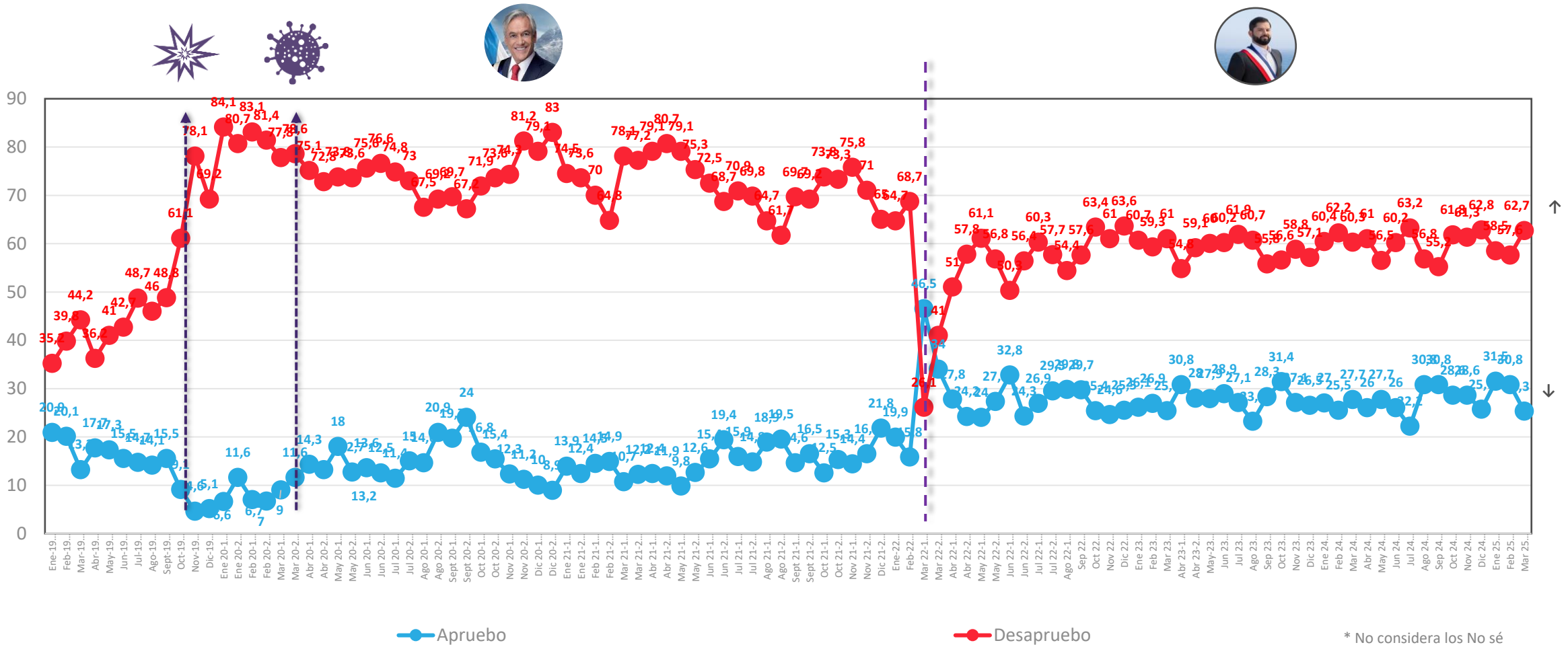


APERTURA POR SEGMENTOS



Evolutivo aprobación Presidencia

Independientemente de tu posición política, ¿apruebas o desapruebas la forma en que Sebastián Piñera/Gabriel Boric está conduciendo su Gobierno?



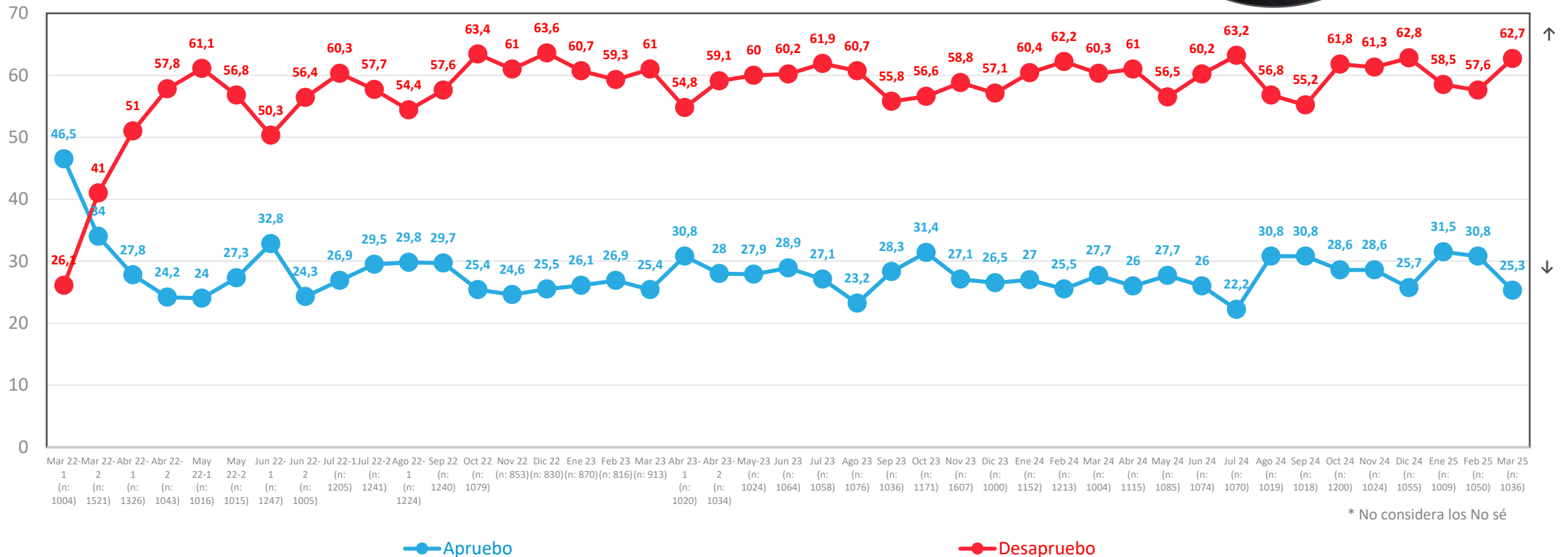
*A partir de la medición de enero 2020, se comenzó a utilizar una escala de 2 niveles ; Apruebo/Desapruebo y No sé.

Datos expresados en porcentajes (%). Sobre la Base del Total Entrevistas (N: 1036 EM: +/- 3,0 %)

↕ Diferencias significativas al 5% de significancia estadística

Evolutivo aprobación Presidencial – Presidente Gabriel Boric

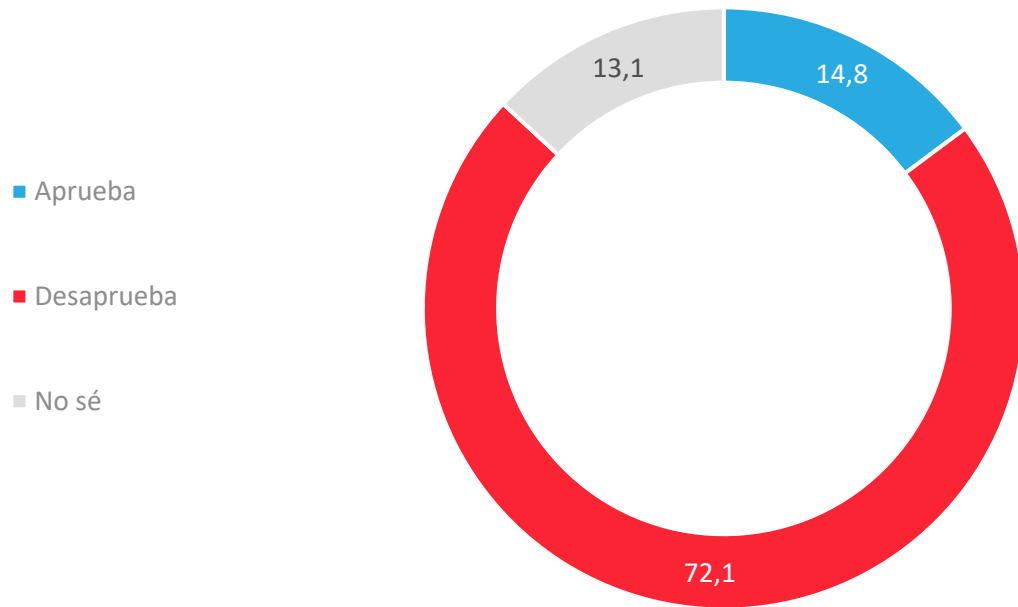
Independientemente de tu posición política, ¿apruebas o desapruebas la forma en que Gabriel Boric está conduciendo su Gobierno?



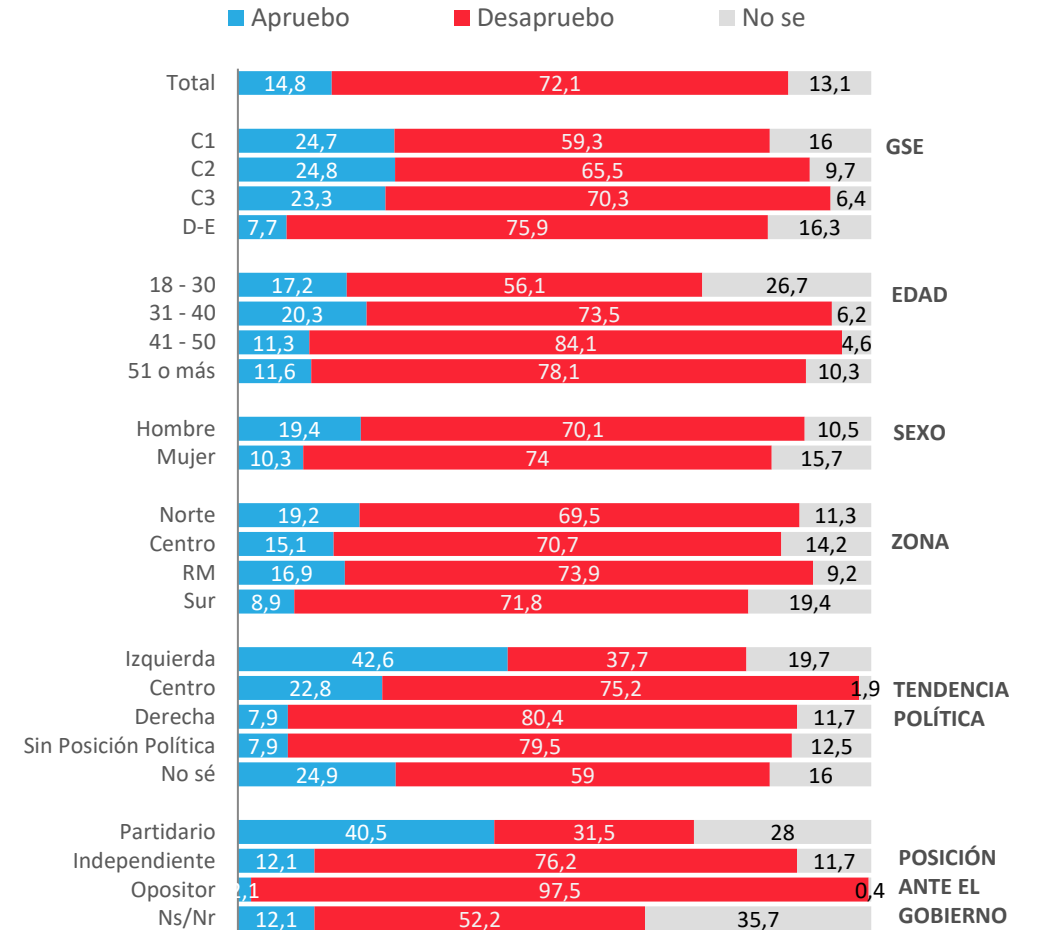
* No considera los No sé

Aprobación de Gabinete

Independientemente de tu posición política, ¿apruebas o desapruebas la forma en que los ministros y ministras están desarrollando su labor?

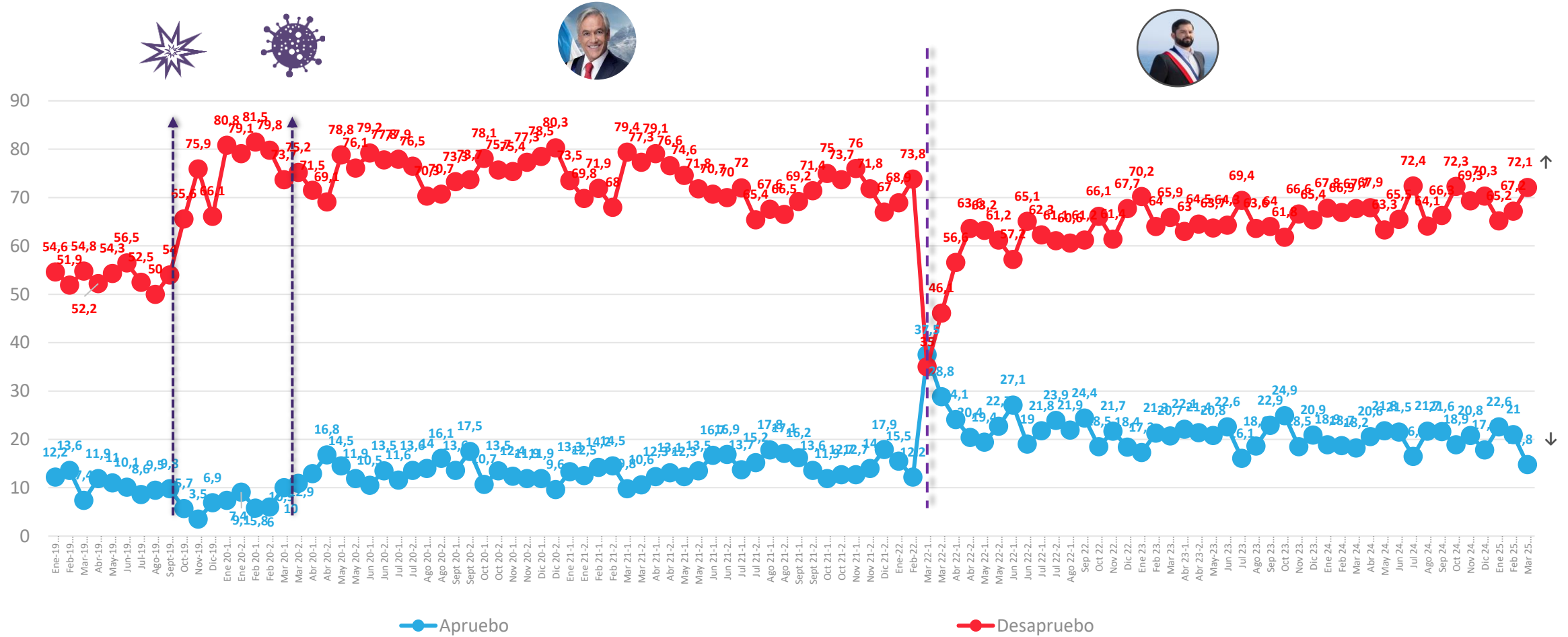


APERTURA POR SEGMENTOS



Evolutivo aprobación de Gabinete

Independientemente de tu posición política, ¿apruebas o desapruebas la forma en que los ministros y ministras están desarrollando su labor?



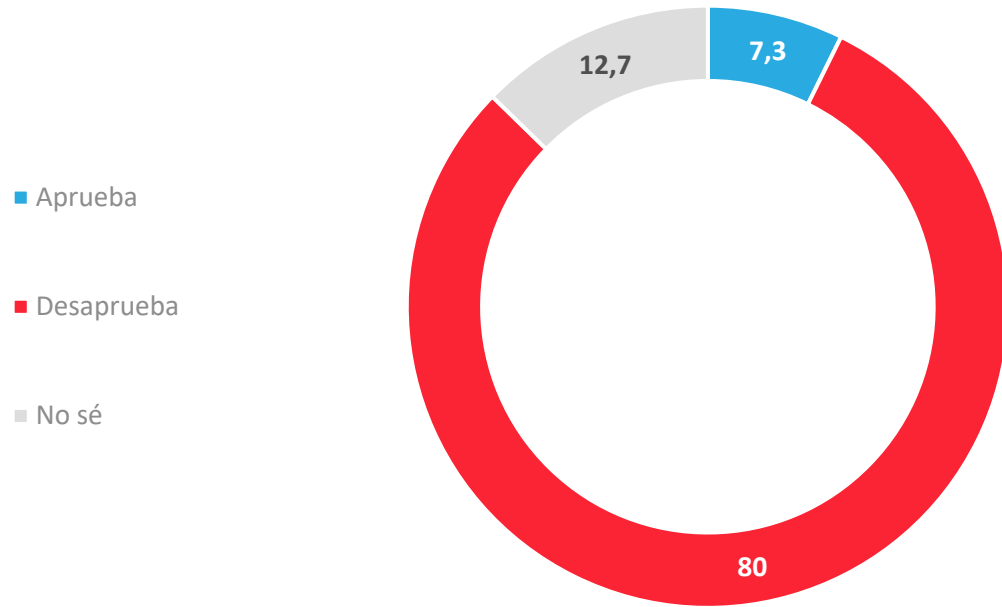
*A partir de la medición de Enero 2020, se comenzó a utilizar una escala de 2 niveles ; Apruebo /Desapruebo y No sé

Datos expresados en porcentajes (%). Sobre la Base del Total Entrevistas (N: 1036 EM: +/- 3,0 %)

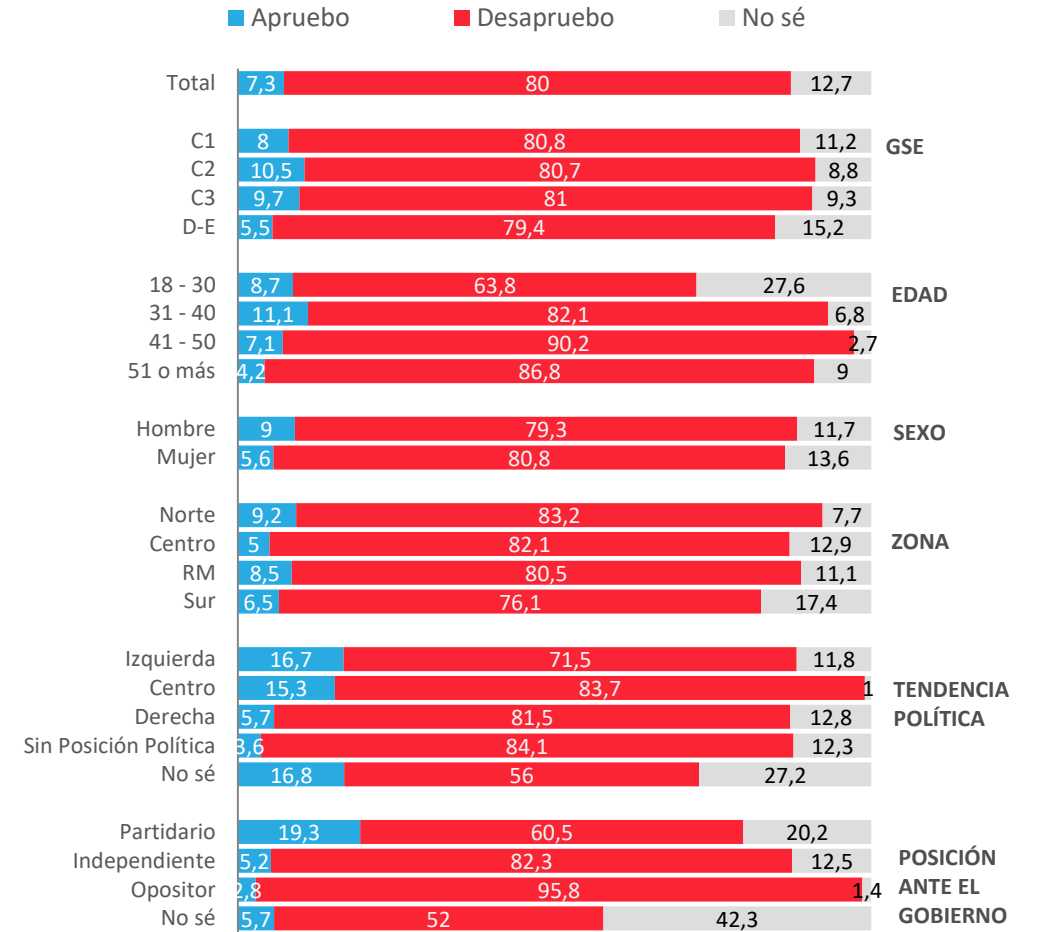
↕ Diferencias significativas al 5% de significancia estadística

Aprobación del Congreso

Independiente de tu posición política, ¿apruebas o desapruebas la forma en que el Congreso está desarrollando su labor?

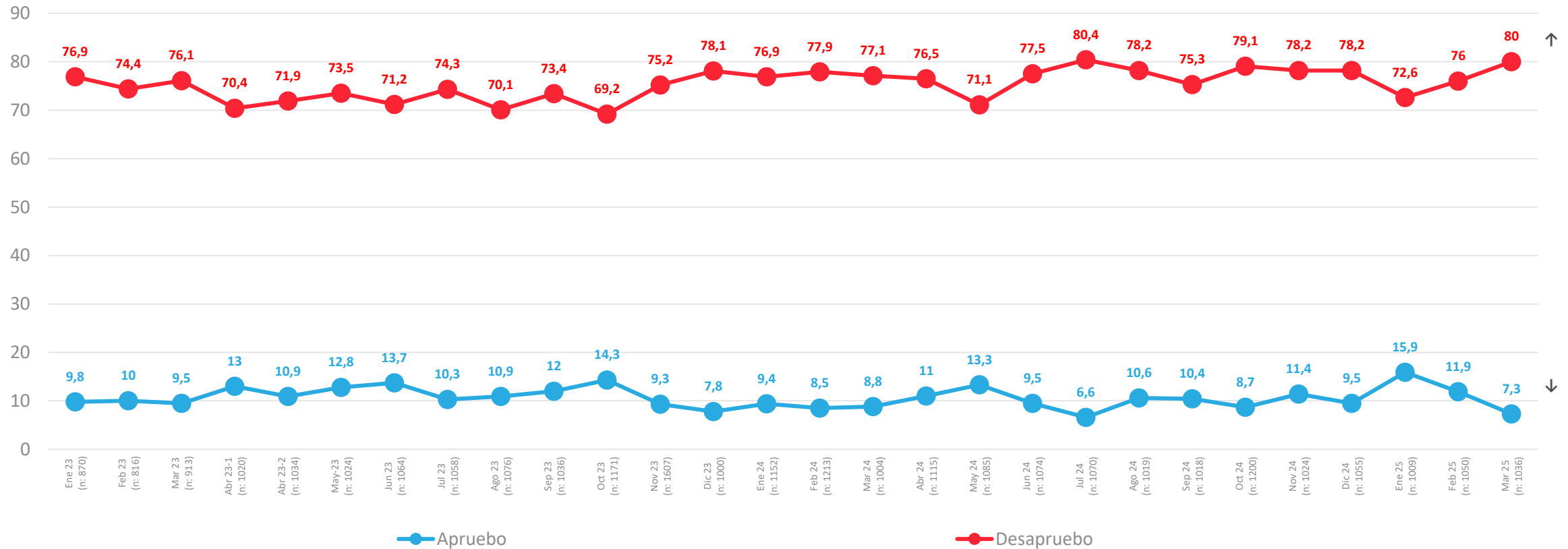


APERTURA POR SEGMENTOS



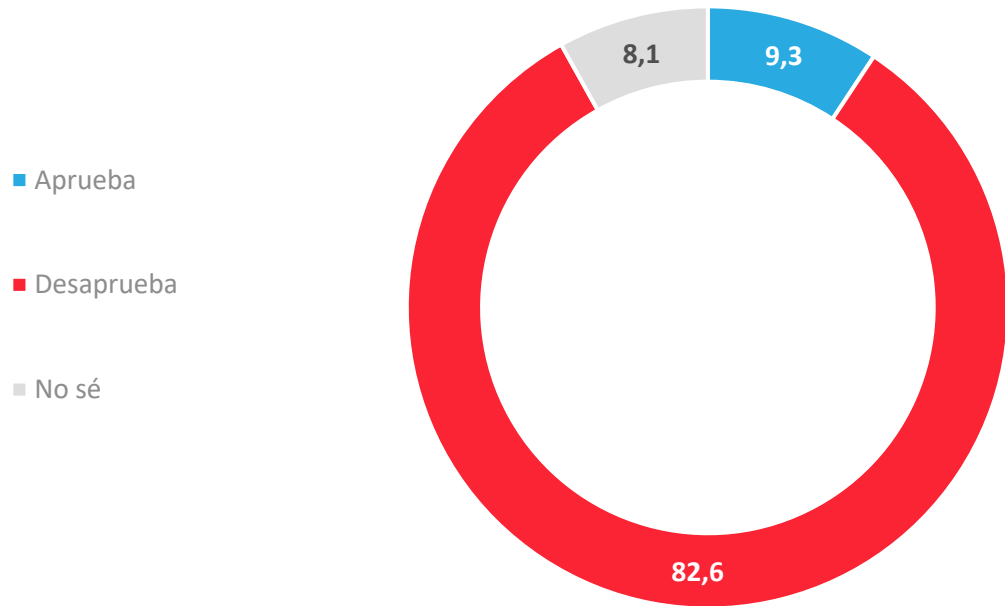
Evolutivo Aprobación del Congreso

Independiente de tu posición política, ¿apruebas o desapruebas la forma en que el Congreso está desarrollando su labor?



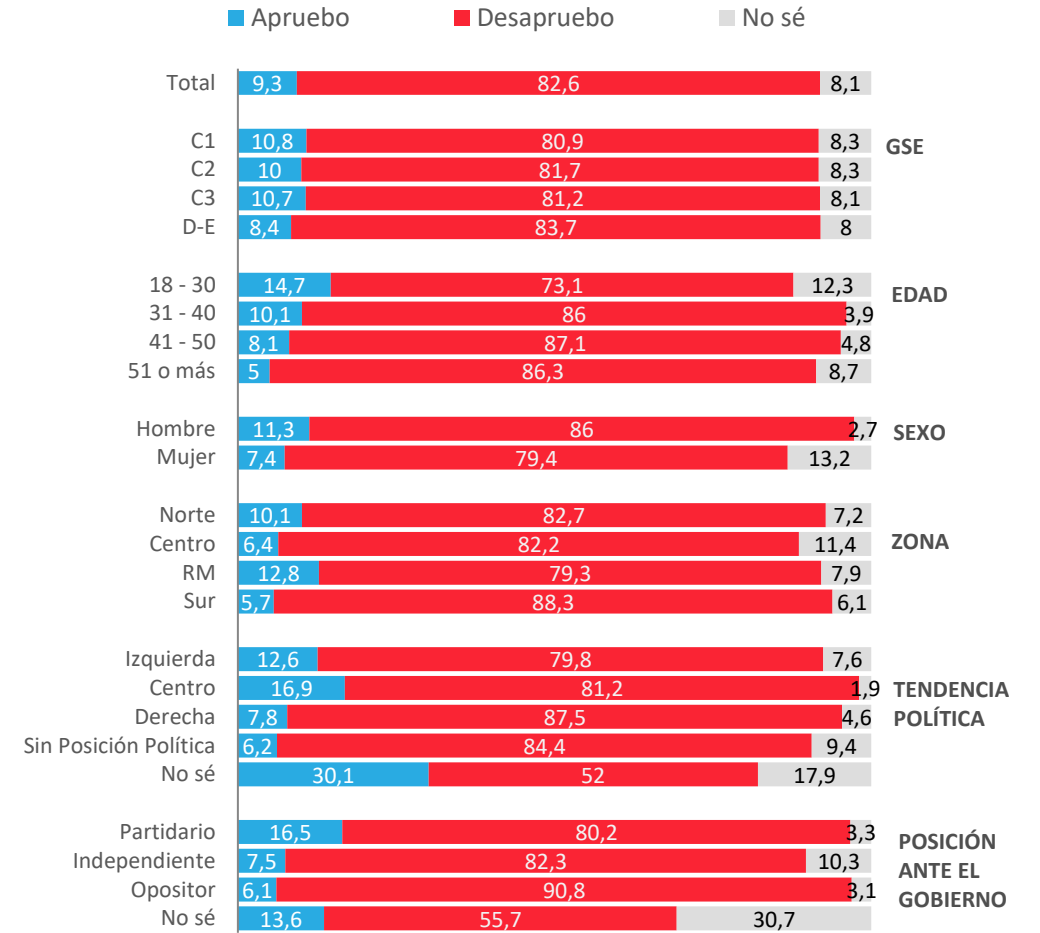
Aprobación de Poder Judicial

¿Apruebas o desapruebas la forma en que el poder judicial en Chile, por medio de sus tribunales está desarrollando su labor?



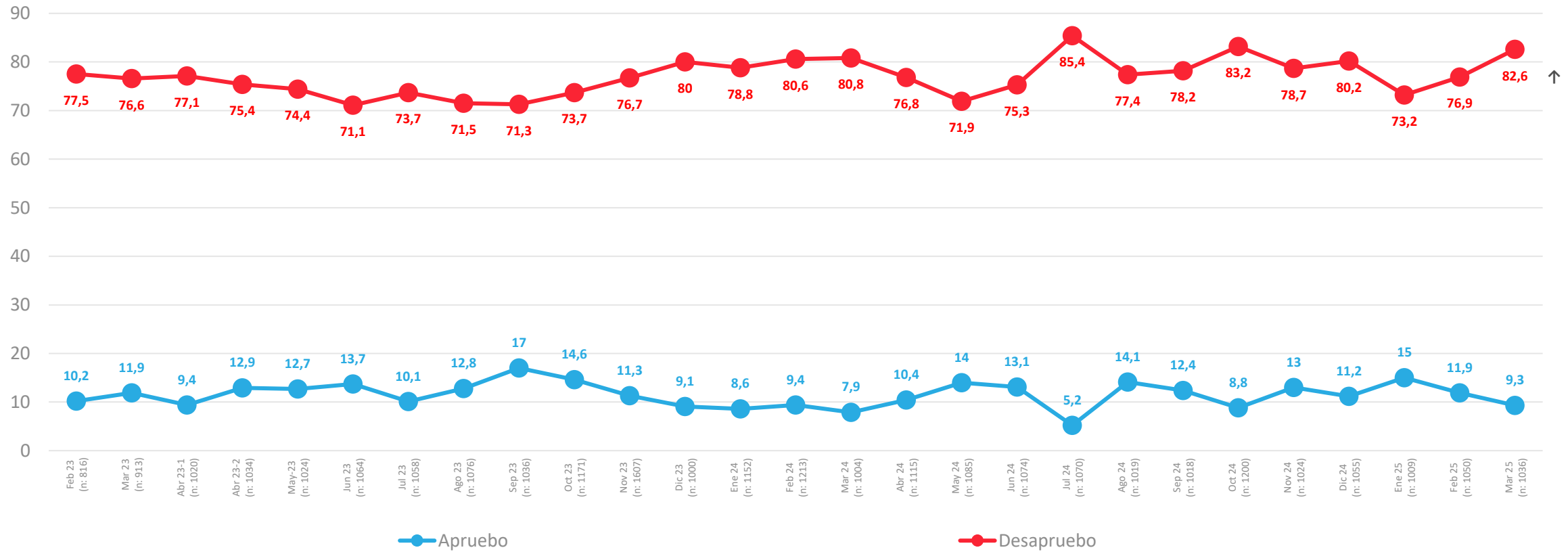
- Aprueba
- Desaprueba
- No sé

APERTURA POR SEGMENTOS



Evolutivo aprobación del Poder Judicial

¿Apruebas o desapruebas la forma en que el poder judicial en Chile, por medio de sus tribunales está desarrollando su labor?



ACTIVA

Problemas País



PULSO
CIUDADANO

Percepción de principales problemas del país

Respuesta Guiada

¿Cuáles son los 3 principales problemas de Chile en estos momentos?

Jun 22-2	Jul 22-1	Jul 22-2	Ago 22-1	Sep 22	Oct 22	Nov 22	Dic 22	Ene 23	Feb 23	Mar 23	Abr 23-1	Abr 23-2	May 23	Jun 23	Jul 23	Ago 23	Sep 23	Oct 23	Nov 23	Dic 23	Ene 24	Feb 24	Mar 24	Abr 24	May 24	Jun 24	Jul 24	Ago 24	Sep 24	Oct 24	Nov 24	Dic 24	Ene 25	Feb 25	Mar 25	
46,5	49,7	46,1	53,2	45,2	53,6	50,6	54,4	50,4	52,7	44,8	50	51,1	49,2	43,4	48,5	43,7	44,3	46,1	49,3	52,4	52,6	51,9	45,8	48,6	45,9	47,6	51,8	53,8	46,5	46,7	47,7	48,7	47,6	47	Delincuencia	50
18,7	20,4	20,1	21,9	19,1	21,9	22	23,3	23,8	25	28,6	29,2	32,3	25,5	23,6	19,1	11,3	17,1	16,8	25,8	24,3	26,8	31,4	27,7	34,4	29,5	25,4	29,8	25,7	23,1	26,9	27,5	26,9	32	37,1	Inmigración	35,4
10,2	7,5	9,7	9,7	9,4	9,8	8,7	11,2	9,3	10,9	11,5	12,9	13,2	11,5	18,7	26	23,6	16,9	17,8	21,1	25,7	21,7	20,8	24,7	16	21,9	19,5	20	22,8	23	29,8	23,9	23,4	17,3	23	Corrupción	24,5
19,7	20,5	17,5	21,2	17	14,4	15,7	17,6	15,8	19,3	23,5	26,2	25,8	18,9	16,8	15,6	13,9	16,5	15,5	20,2	19,3	24	26,1	25,9	20,5	18,4	19,9	19,4	19	18,8	21,4	14,3	18,2	22,9	17,4	Narcotráfico	21,7 ↑
15,1	13,2	16,5	18,8	18,8	20,2	18,9	12,8	18,8	17,7	15	20,8	21,2	14,8	16	14,5	15,3	13,8	14,4	17,4	18	19,2	16,4	18,1	19,7	15,9	15,1	19,3	18,3	18,6	17,4	15,1	19,4	19	17,6	Seguridad Pública	21,4 ↑
15,8	19,7	15,8	16	21,3	15,2	22,7	21,4	18,4	17,2	20	12,6	18,4	18,1	20,6	18,3	20,5	20,8	19,8	16,7	19	17,6	13,5	16,1	15,8	17,2	15	14,6	14,5	16,5	15,4	17,3	17	21,8	14,1	Salud	17,1
6,1	8,4	9,2	8,5	9,3	9,9	13,6	11,8	12,3	12,3	11,2	10,3	9,8	17,7	16,5	17,3	16,3	15,6	18,8	18,8	16,9	13,4	14,5	12,6	12,9	13,4	18,4	14,1	18,8	14,7	16,6	19,6	12,4	18,1	15	Desempleo	15,7
45,3	40,9	41,2	37,3	31,8	38,7	35,8	35,7	30,6	33,1	34,2	29,3	26	38,7	25,8	28,6	29,8	26,8	28,3	21,6	21,1	15,1	15,3	20,5	21,8	16,4	19,4	17,3	22,4	19,3	15,8	19	16,7	21,3	15,7	Inflación - alza de precios	15,6
12,3	8,2	7,9	7,5	7,8	10,3	6,7	7,5	9,8	10,4	7,3	15,3	10,6	11,3	7,5	8,9	8,3	8,6	11,2	8,9	7,9	14,1	14,2	10,9	12,8	10,3	12,9	17,1	18,3	17,1	16,2	14,3	11,2	9,9	19,2	Justicia/Sistema Judicial	14,2 ↓
16,9	11,3	14,8	12,1	13	16	12,2	15,6	18,6	14	11,8	11,8	9,7	9,4	13,4	11,3	15,2	14,8	12,5	13,7	14,5	12	9,1	13,1	10,6	10,7	14,5	8,8	11,6	12,4	9,7	11,4	11,7	10,9	8,7	Sueldos	11
15,4	15,7	19,7	17	15,5	19,8	19,5	17,1	19,1	14,4	16,2	12,3	14	12,8	15,4	16,8	19,5	18,8	20,5	15,8	13,4	13,7	14,4	15,3	18,5	17,1	13,1	15,1	10,1	11,1	9,6	16,1	15,4	10,9	9,2	Economía	10,4
11,7	10,6	13,2	10,9	14,9	12,4	14,5	17,2	13,7	15,3	14	13,1	11,3	11,4	12,9	15	15,1	15,6	14,5	13,2	14,9	19,8	14,1	8,8	12,4	14,6	15,7	13,7	13	18,4	12,6	14,7	21,9	13,3	16,2	Pensiones - Jubilaciones	10,1 ↓
10,6	7,7	9,2	7	8,8	9,9	8,4	7,5	10,4	7,6	6,3	6,9	7,9	8,8	12,2	9,5	10,9	12,2	7,7	10,4	10,1	6,1	6,6	7,7	7,8	9,5	10,4	7,1	8,5	9,1	9,3	8,1	11,3	9,9	6,9	Pobreza	9,4 ↑
10,1	13,7	10,3	10,5	10,4	7,7	6,1	7	8,8	6,2	7,6	8,7	6,9	8,7	10,1	9,3	10,4	10,1	9	6,3	5,3	5,7	8,6	8,3	7,9	6,7	7,2	8,8	9,3	8	11	10,9	9,1	5,9	9,5	Gestión del Gobierno	9
10,1	11,6	9,5	12	12,4	10,5	10,2	11,7	9,2	11,2	12,7	9,8	7,9	11,7	8,9	8,2	12	8,9	10,6	8,8	8,9	8,4	12	5,5	8,6	11,1	10,6	12	8,8	12,4	8,9	13,1	8,3	9,1	11,9	Desigualdad	8,9 ↓
8,9	10,8	10,5	8	7,7	6,9	6,8	8,1	9,5	9,3	11,2	7,9	7,7	8,1	10	7,3	7,1	10,8	6,2	7,8	9,2	6,3	7,3	9,5	7	9,9	10,3	4,9	6,1	8	6	6	9,1	10,8	7,7	Vivienda	5,6 ↓
7,2	8,9	7,9	10	14,3	5,4	9,4	5	7	5,7	9,2	7,3	7,8	7,6	9,9	10	11,1	9,1	11,8	9,8	9,6	6,1	7,6	8,6	5,3	8	6,1	6,4	6,5	4,7	7,8	7,1	7,3	6,7	7,8	Educación	4,9 ↓
5,6	8,4	8,3	7	6,7	5,6	7,7	4	3,4	5	4,9	3,9	5,7	3,9	6	4,3	4,8	4,3	3,4	3,7	3	4,3	4,8	5,6	4,6	7	4,8	5,4	2,4	4,3	3,8	2,1	2,2	2,2	2	Terrorismo	4,7 ↑
2	2,1	3,1	3,3	3,5	2,2	1,7	2,5	3,9	4,9	2,3	2,6	4	1,7	3,3	3,5	2,8	3,4	3	1,7	1,4	1,6	2,9	5,3	3,2	3	4,2	2,1	1,9	2,8	4,2	3,8	3,3	1,1	1,6	Cuidado Medio ambiente	2,8
0,3	0,1	0,3	0,2	0,5	1,3	0,1	0,7	0,7	0,6	0,1	0,3	1,2	2,2	0,6	0,7	0,6	0,6	1	0,7	1,2	1,3	0,8	1,6	1	0,8	1,3	1,6	0,3	1	0,3	0,4	0,2	2,5	5	Relaciones Internacionales	2,1 ↓
1,5	2,1	1,1	0,7	2,3	1,8	0,5	2,2	1,6	1,1	1	2,5	1,3	2,6	1,5	1,3	2,1	1,1	1,1	2	0,8	2,8	1	1,8	1,3	2,7	1,8	3,4	1,7	2,2	1,6	1,6	2,3	2,1	4,1	Derechos Humanos	2 ↓
3,9	2,3	4,3	1,9	4,2	1,3	2,8	2,2	3,6	1,6	2,4	1,1	2	1,8	3,8	2,9	2,1	3,5	3,9	3,3	1,9	2	3,3	2,2	4,2	5	1,6	3	2,9	2,6	4,8	3,2	1,8	1,6	1,2	Estabilidad Política	1,5
0,6	1,4	1,2	0,7	1,1	0,8	2	0,9	0,2	0,4	1,2	1,8	1,6	1,3	0,6	1,2	1	1,9	3,8	1,2	0,4	1,9	0,9	1,6	1,4	1,7	3,4	2,6	1,2	1	1,3	0,5	0,7	1	0,6	Transporte público	1
3,4	3	1,6	1,8	3,6	3,3	2,5	2	1	3,2	3	2,3	1,6	1,2	1,4	1,5	1,9	2,6	0,9	1,8	0,6	1,5	2	1,8	2,5	2	0,9	1,2	1,1	2,1	0,9	1,2	0,7	0,8	0,6	Sequía	0,6
2,2	1,7	1,1	2,6	1,5	1,2	1	0,6	0,2	0,8	0,1	1,2	1	1	1,1	0,2	0,7	1,9	1,4	0,3	0,2	1,9	0,5	1	1,5	1,2	1,1	0,5	0,9	2,1	1,9	0,9	0,8	1,4	1	Relación c/ p. originarios	0,6

Percepción de principales problemas del país – Apertura

Respuesta Guiada ¿Cuáles son los 3 principales problemas de Chile en estos momentos?

	Total	GSE				EDAD				SEXO		ZONA				Posición Política				Posición Frente al gobierno				
		C1	C2	C3	D+E	18-30	31-40	41-50	51-80	Hombre	Mujer	NORTE	CENTRO	RM	SUR	Izquierda	Centro	Derecha	Sin Posición Política	No sé	Partidario	Indep.	Opositor	NS/NR
Delincuencia	50	66,5	56,2	55	44,5	52,5	44	53,7	49,2	46,1	53,6	50,9	54,2	55,1	37,7	43	68,4	52,2	49,4	49,6	36,6	49,2	60,3	48,4
Inmigración	35,4	37,8	35,6	38,1	34	41	39,3	32,9	29,8	37,7	33,1	42,1	46,1	36	22	26,3	49,5	41,7	34,4	29,8	36,8	32,9	39,5	28,4
Corrupción	24,5	22,4	27,7	24,7	23,8	13,6	26,1	23,6	33,2	27,6	21,6	21,8	20	19,9	37,1	23,6	30,3	28,3	24,2	8,2	23,4	20,9	33,7	11,2
Narcotráfico	21,7	15,8	21,3	18,1	23,9	27	22,2	21	17,5	21,8	21,6	14,5	22,4	19,9	27,7	25,8	12	32,6	16,4	17,6	34	14,9	24,2	19,2
Seguridad Pública	21,4	18,4	18,9	23,8	21,5	16,5	29,9	24,4	19	23	19,9	27,2	16,5	21,5	22,4	27,2	10,4	13	24,5	22,8	22,3	21,1	19,9	27,6
Salud	17,1	7,9	13,1	12,5	20,9	18,4	17,8	17,6	15,3	15,3	18,8	20,4	14,1	14,9	21,4	16,2	19,3	21,3	15,9	9,2	23,2	18,2	12,7	10,1
Desempleo	15,7	14,4	14,8	16,4	15,8	16,9	12,3	16,6	16,1	14,6	16,7	4,3	16,5	16,5	19,4	13,5	3,7	15	17,6	16,9	13,9	15,8	15,8	20,5
Inflación - alza de precios	15,6	14,2	17,6	14,7	15,6	14,1	9,2	14,9	20,9	16,1	15,2	13,4	12,1	14,8	21,1	7,8	17,5	13,6	18,7	17,5	11,3	15,5	19	14,3
Justicia/Sistema Judicial	14,2	16,3	14,2	15,6	13,4	14,7	13,5	11,6	15,6	15,4	13	15,4	20,3	13	10,4	21,5	19,8	11,7	12,9	12,8	21,1	14,9	7,9	16,9
Sueldos	11	5,8	8,8	11,7	11,9	15,7	9,8	12,2	7,2	7,7	14,2	11,3	11,4	12,8	7,7	10,9	11,7	9,1	11	19,9	9,1	13,3	4,7	30,3
Economía	10,4	15,2	10,2	9,4	10,3	14,4	8,5	12,6	6,9	8,8	11,9	16,1	9,9	8,9	10,4	6,2	5,5	13,6	10	15,8	3,4	15,1	8,9	6,8
Pensiones - Jubilaciones	10,1	12,8	8,3	7,9	11,1	6,2	5,7	10,3	15,6	8,4	11,6	6,9	6,8	14	8,1	17,4	5	3,8	11,1	12,2	12,8	12,2	5,9	5,7
Pobreza	9,4	1,5	4,9	7,5	12,2	8,9	10,6	10	8,8	8,2	10,5	26,3	7,9	7,5	5,3	5	14,8	6,6	12	5,4	4,8	14	5,5	9,9
Gestión del Gobierno	9	13,6	8,5	4	10,6	2,9	5,1	13,2	14	12,5	5,7	3,4	12	8,3	10,5	2,9	10,8	14	9,1	1	3,9	6	18,1	4,2
Desigualdad	8,9	7,5	11,7	10	7,8	12,5	4,9	4,2	10,6	12,3	5,6	1,1	11,6	9,1	10	25	3,4	1,1	7,4	17,4	19	5,1	8	7,6
Vivienda	5,6	6,9	6,1	6,7	4,9	7,3	5,9	6,8	3,3	4,1	7	4,7	2,9	4,6	9,8	7,2	4,1	5,7	4,8	8,4	5,6	6	2,8	15,5
Educación	4,9	4,6	8,9	4,5	4	2,5	7,5	4,2	5,7	3	6,6	5,6	5,4	5,3	3,4	3,8	2,6	4,3	5,4	7	4,1	5,6	2,9	11,1
Terrorismo	4,7	6,9	4,4	4,7	4,6	1,7	10,5	2,9	5	5,6	3,8	5,1	1,2	3,4	9,6	1,2	6,9	3,7	6,5	0,7	1,7	7,6	3,5	
Cuidado Medio ambiente	2,8	2,8	2,4	1,7	3,3	6	2,1	0,8	1,6	2,3	3,3	1,1	2,2	4,8	1	7,3	2,3	0,6	2,8	0,9	5,5	2,8	1,6	
Relaciones Internacionales	2,1	0,7	0,7	3,9	1,9	3	3,7	2,2	0,3	3,5	0,7	6,4	0,1	2	1,7	0,5	0,4	3,1	1,2	11,1	0,2	2,7	2,2	3,1
Derechos Humanos	2		0,9	3	2,1	1,1	2,9	2,9	1,7	1,9	2,1		5,1	1,8	0,7	0,7		2,4	2,1	4,8	2,6	2,7	0,2	3,1
Estabilidad Política	1,5	2	1,8	1,4	1,3	0,8	3,4	0,5	1,4	1,7	1,2	0,6		2,9	0,8	0,9		1,6	1,7	1,6	1,6	1,5	1,6	
Transporte publico	1	1,4	1,6	1,7	0,5	1	2,7	0,8	0,1	1,2	0,8		1,2	1,1	1	2,1	0,5	0,7	0,6	2,8	1,3	0,8	0,5	3,1
Sequía	0,6		0,8	2,3		0,9	1,3		0,3	0,9	0,3	1,4		0,8	0,5	1,5			0,1	6,6	0,9	0,4	0,3	3,1
Relación c/ pueblos originarios	0,6	4,6	0,6	0,9		0,1	1,2	0,2	0,9	0,3	0,9		0,2	1,1	0,4	2,4	1	0,4	0,1		0,9	0,8	0,2	



ACTIVA

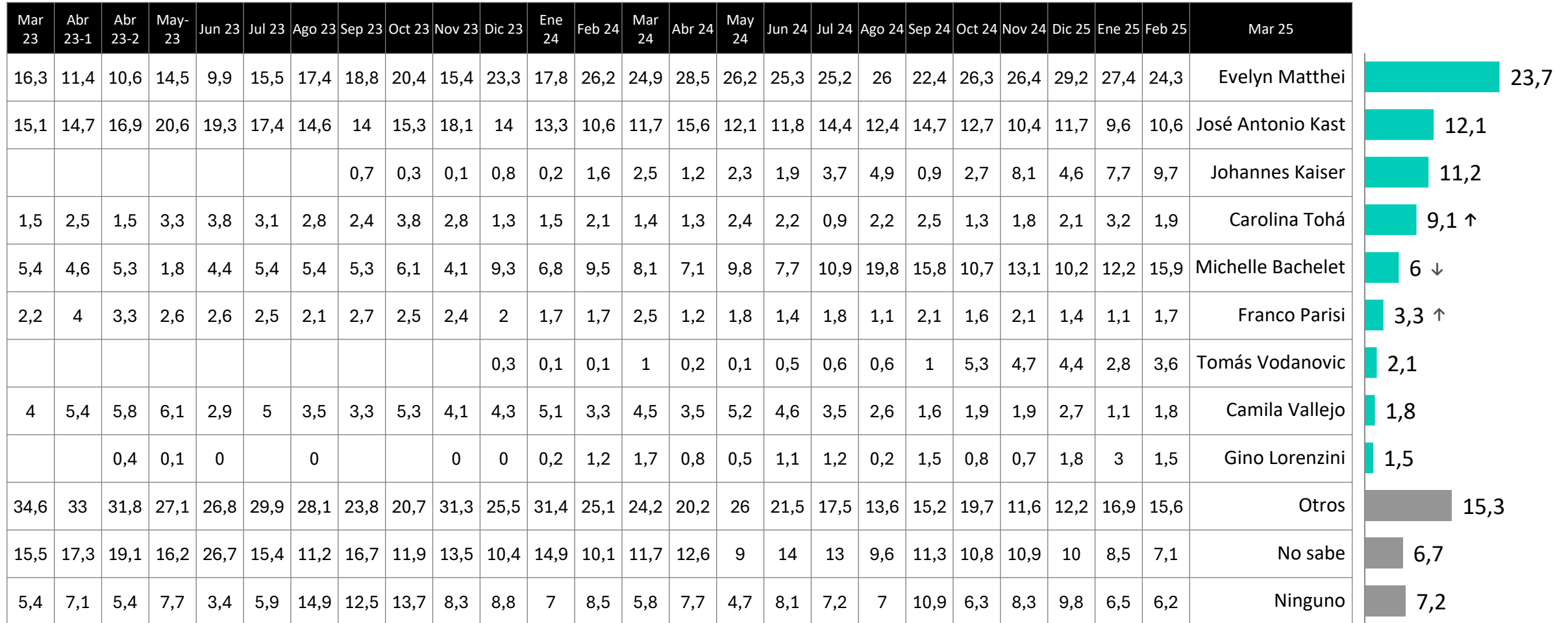
Preferencias presidenciales



PULSO
CIUDADANO

Preferencia de candidatos a la presidencia – Respuesta Espontánea

Pensando en el futuro ¿Quién preferirías que sea el próximo presidente de Chile, excluyendo a Gabriel Boric?



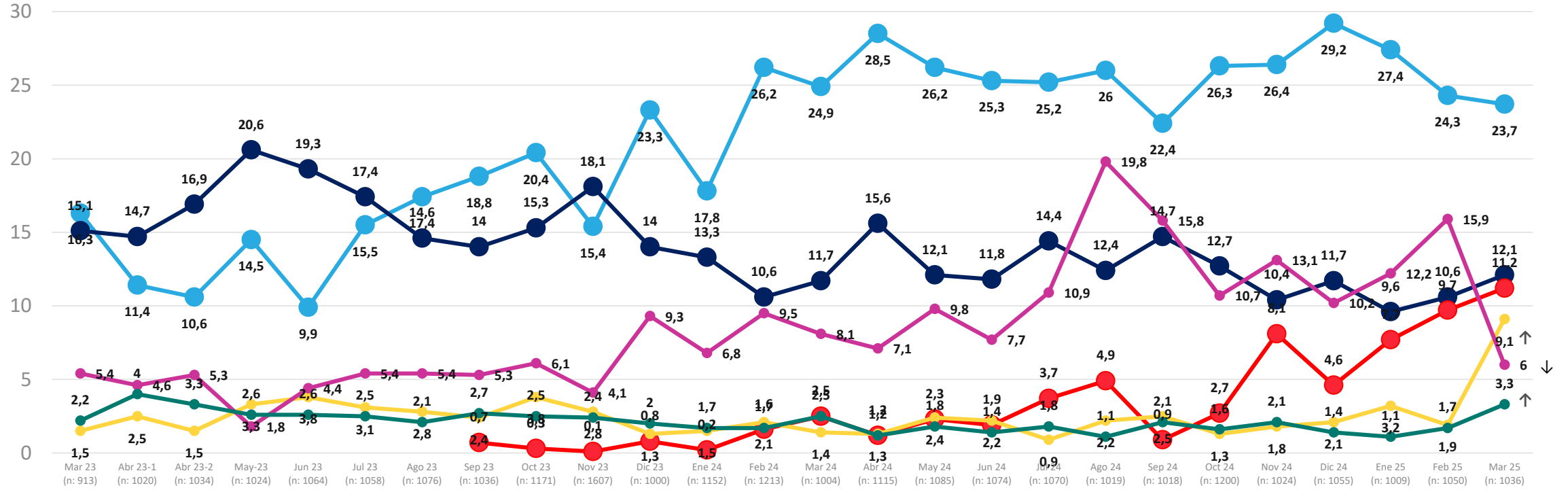
Se individualizan los candidatos que tengan % igual o superior a 1,5.

Datos expresados en porcentajes (%). Sobre la Base del Total Entrevistas (N: 1036 EM: +/- 3,0 %)

↕ Diferencias significativas al 5% de significancia estadística

Evolutivo preferencia de candidatos a la presidencia – Respuesta Espontánea

Pensando en el futuro ¿Quién preferirías que sea el próximo presidente de Chile, excluyendo a Gabriel Boric?



● Evelyn Matthei
● José Antonio Kast
● Johannes Kaiser
● Carolina Tohá
● Michelle Bachelet
● Franco Parisi

Se muestran candidatos que tengan % igual o superior a 3,0/no están graficados los % de no sabe, ninguno y otros..

Datos expresados en porcentajes (%). Sobre la Base del Total Entrevistas (N: 1036 EM: +/- 3,0 %)

↕ Diferencias significativas al 5% de significancia estadística

Preferencia de candidatos a la presidencia – Respuesta Espontánea

Pensando en el futuro ¿Quién preferirías que sea el próximo presidente de Chile, excluyendo a Gabriel Boric?

	Total	GSE				EDAD				SEXO		POSICIÓN POLÍTICA				POSICIÓN FRENTE AL GOBIERNO				
		C1	C2	C3	D	18-30	31-40	41-50	51-80	Hombre	Mujer	Izquierda	Centro	Derecha	Sin posición política	No sé	Partidario	Opositor	Independiente	No sé
Evelyn Matthei	23,7	30,7	27,9	19,6	23,3	16,9	21,5	25	29,8	19,6	27,6	6,4	18,4	33,1	25,8	14,1	6	34,5	24	27,1
José Antonio Kast	12,1	8,3	10,8	19,4	10,1	16,8	15,1	11,4	7	8,6	15,5	2,7	11,4	15,7	13,4	10,2	4,2	17,7	12	12,2
Johannes Kaiser	11,2	13,6	9,2	11,4	11,3	4,2	10	12,7	16,7	12,1	10,2	3,8	9,4	21,8	9,4	0,3	0,5	28,5	5,5	3,1
Carolina Tohá	9,1	8	9	12,9	7,8	8,8	6,1	15,2	7,7	11,2	7	27,4	5,5	3,4	6,6	9,8	26,9	1	7,3	3,4
Michelle Bachelet	6	4,8	6,5	4,9	6,4	9,5	6,4	3	4,6	5,4	6,6	14,9	11,1	0,6	5,6	5,1	13	0,9	5,8	9,5
Franco Parisi	3,3		1	0,3	5,4	0,7	9,6	3,4	1,9	5,3	1,4	1	0,3		6,1	1,1		1,1	6,8	
Tomás Vodanovic	2,1	5,6	4,1	4,4	0,3	2,5	3	1,7	1,5	2,5	1,7	7,8	5	0,1	0,9	3,9	5,3	0,2	2,2	
Camila Vallejo	1,8		2,2	1,3	2,1	3,9	1,1	2,5	0,1	2,2	1,4	6,9	3,3	1,6	0,4		5,8		1,4	
Gino Lorenzini	1,5				2,6				4,4	3,1					3			5,1		
Otros	15,3	16,5	17,9	11,5	15,9	23,5	15,8	9,9	11,2	18,3	12,5	21,6	24,9	17,4	10,4	26,8	35,4	5,1	13,1	15,7
No sabe	6,7	10,7	6,8	6,7	6,3	7,7	6,3	6,3	6,4	5,3	8,1	5	2,7	6,1	6,9	16,6	3	2,9	8,3	25,4
Ninguno	7,2	1,7	4,5	7,6	8,4	5,6	5	8,8	8,8	6,3	8	2,6	8	0,2	11,4	12,1		3,2	13,6	3,6







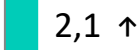



Se individualizan los candidatos que tengan % igual o superior a 1,5.

Datos expresados en porcentajes (%). Sobre la Base del Total Entrevistas (N: 1036 EM: +/- 3,0 %)

Candidato por el cual NO votaría – Respuesta Espontánea

Pensando en el futuro para presidente de Chile, ¿Por qué candidato jamás votarías, excluyendo a Gabriel Boric?

RESPUESTA ÚNICA

Dic 23	May 24	Ene 25		Mar 25
33,2	28,6	33,1	José Antonio Kast	 23,1 ↓
1,9	3,3	7,1	Carolina Tohá	 17,3 ↑
0,2	0,6	3,4	Johannes Kaiser	 11,6 ↑
4,7	3,5	3,1	Daniel Jadue	 6,4 ↑
3,5	5,1	9,6	Evelyn Matthei	 6,1 ↓
9,2	5,4	11	Michelle Bachelet	 5,8 ↓
		0,6	Jeannette Jara	 2,1 ↑
30,3	31	17,6	Otros	 11,2 ↓
12,4	11,3	9,4	No sé	 8,9
4,6	11,2	4,9	Ninguno	 7,4 ↑

Se individualizan los candidatos que tengan % igual o superior a 1,5.

Datos expresados en porcentajes (%). Sobre la Base del Total Entrevistas (N: 1036 EM: +/- 3,0 %)

↕ Diferencias significativas al 5% de significancia estadística

Candidato por el cual NO votaría – Respuesta Espontánea

Pensando en el futuro para presidente de Chile, ¿por qué candidato jamás votarías, excluyendo a Gabriel Boric?

RESPUESTA ÚNICA

	Total	GSE				EDAD				SEXO		POSICIÓN POLÍTICA					POSICIÓN FRENTE AL GOBIERNO			
		C1	C2	C3	D	18-30	31-40	41-50	51-80	Hombre	Mujer	Izquierda	Centro	Derecha	Sin posición política	No sé	Partidario	Opositor	Independiente	No sé
José Antonio Kast	23,1	23,7	25,6	25	21,6	36	19,3	17,8	17,4	22,5	23,7	45,5	38,5	14,7	20,1	13,7	55,1	4,8	22,6	11,6
Carolina Tohá	17,3	19,5	15,6	15,2	18,3	7,8	23,5	15,2	22,8	17,2	17,5	1,6	12,5	22,8	20,7	8,8	0,7	24,9	21,1	7,5
Johannes Kaiser	11,6	14,7	14,1	14,6	9,4	16,6	9,9	13,9	7,1	14,9	8,4	33,6	17,9	5,8	8	4,6	28,3	3	11,5	0,3
Daniel Jadue	6,4	10,1	7,2	3	7	3,6	2,5	13,3	7,1	7,3	5,5	2,3	4,2	13,9	4,7		0,2	16,3	3,4	
Evelyn Matthei	6,1	5,4	7,1	7,4	5,5	5,9	8,7	7,4	4,3	6,7	5,6	6,3	5,7	4,6	6,8	7,1	8	5,2	6,4	3,3
Michelle Bachelet	5,8	2,5	4,4	9,1	5,4	5,1	9,9	5,7	4,3	5,1	6,6	0,2	2,5	10,8	5,4	6	0,9	10,4	4,8	7,2
Jeannette Jara	2,1	0,5	1,1	1	3		0,2	1,4	5,3	4,1	0,2	1	2,1	6,5	0,5			7	0,1	
Otros	11,2	11	11,8	11,2	11,1	7,2	12,5	13,9	12,4	8	14,3	1,6	11,5	11	13,6	17,1	3,8	16,5	10,1	17,3
No sé	8,9	11,9	5,7	7,7	10	10,4	9,9	5,4	9,1	8,6	9,3	6	4,8	7,6	8,9	27,3	2,6	7	7,4	48,1
Ninguno	7,4	0,7	7,3	5,9	8,7	7,5	3,6	6	10,1	5,7	9	1,9	0,5	2,2	11,3	15,3	0,3	4,9	12,6	4,7

Se individualizan los candidatos que tengan % igual o superior a 1,5.

Datos expresados en porcentajes (%). Sobre la Base del Total Entrevistas (N: 1036 EM: +/- 3,0 %)



ACTIVA

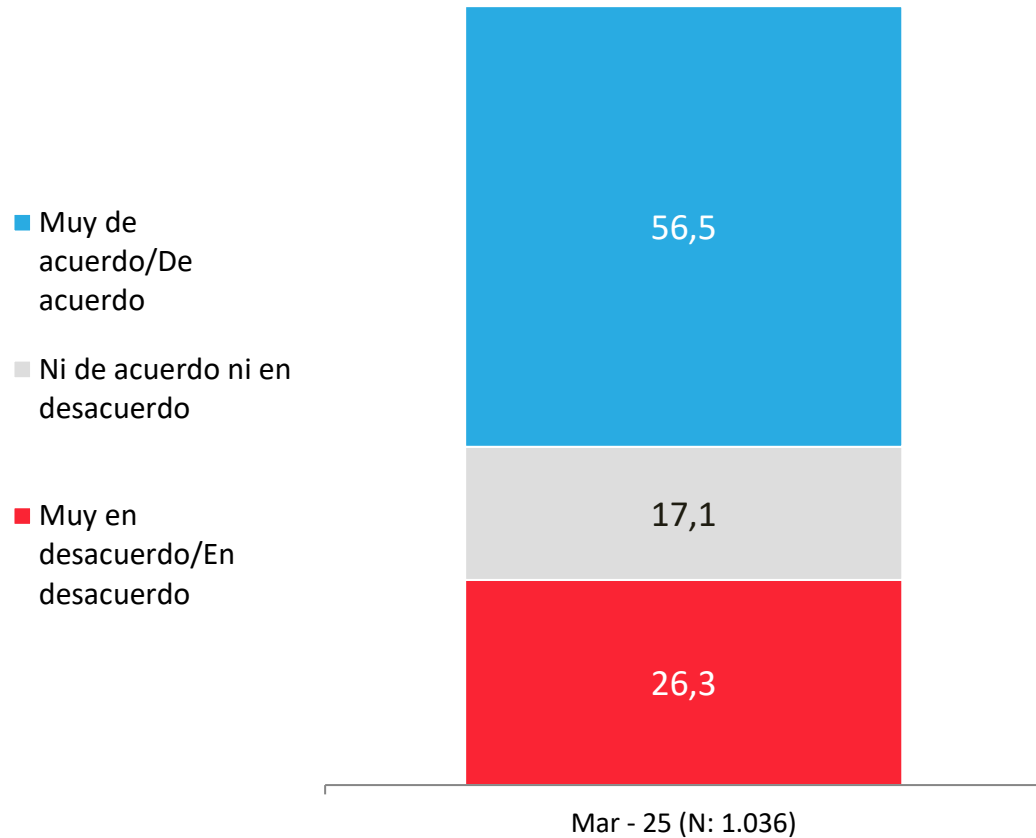
Pena de muerte



PULSO
CIUDADANO

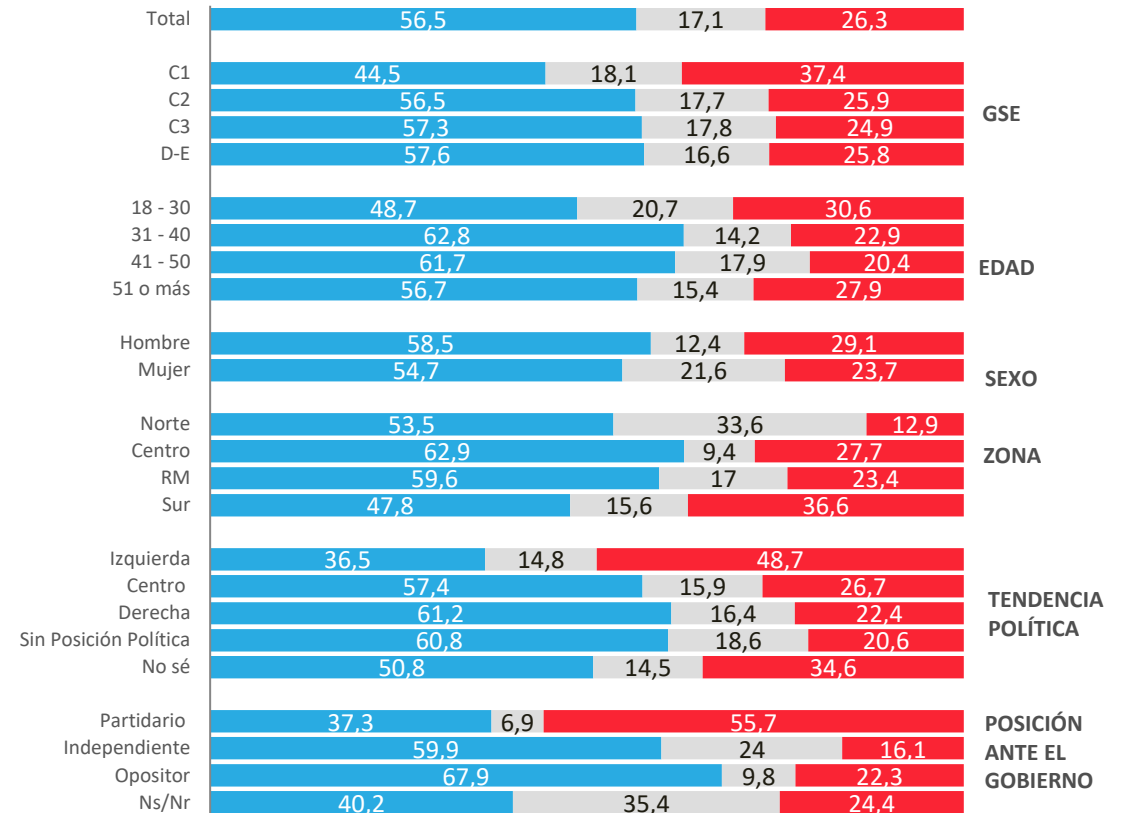
Nivel de acuerdo con restablecer la pena de muerte

¿Qué tan de acuerdo o en desacuerdo estás con que en Chile se reestablezca la pena de muerte?



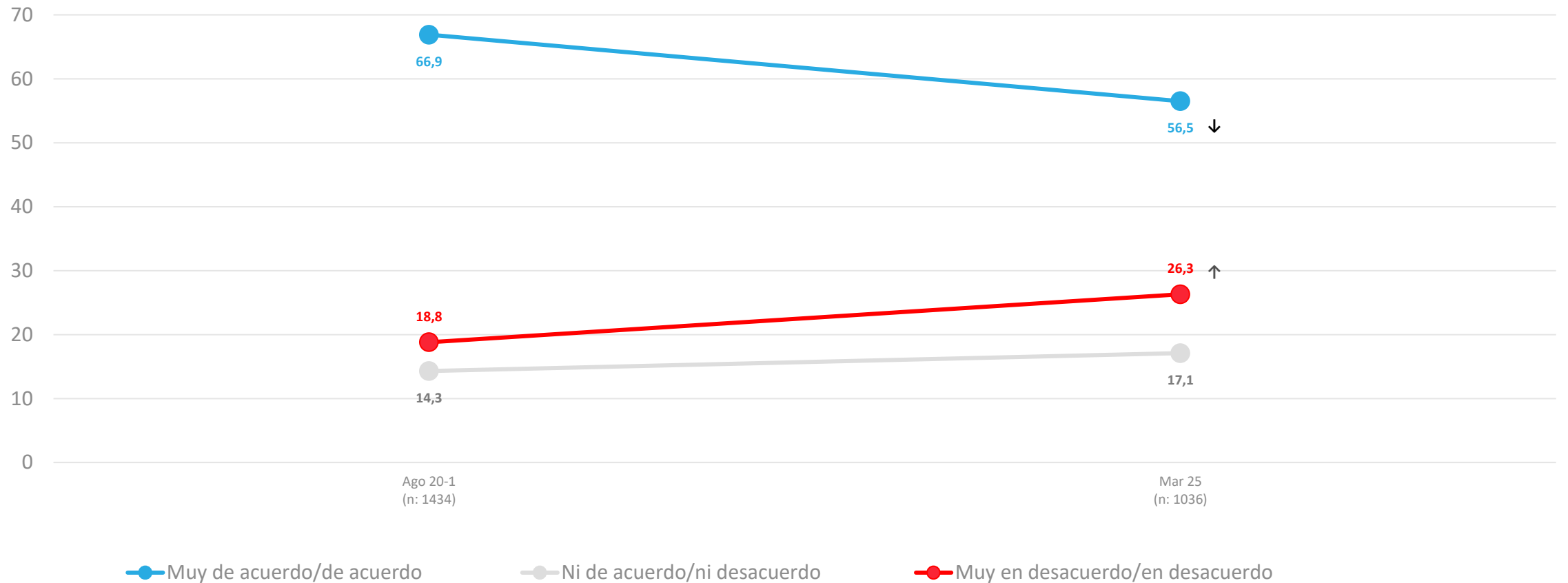
APERTURA POR SEGMENTOS

- Muy de acuerdo/De acuerdo
- Ni de acuerdo ni en desacuerdo
- Muy en desacuerdo/En desacuerdo



Evolutivo nivel de acuerdo con restablecer la pena de muerte

¿Qué tan de acuerdo o en desacuerdo estás con que en Chile se reestablezca la pena de muerte?



MIGRACIONE

ACTIVA

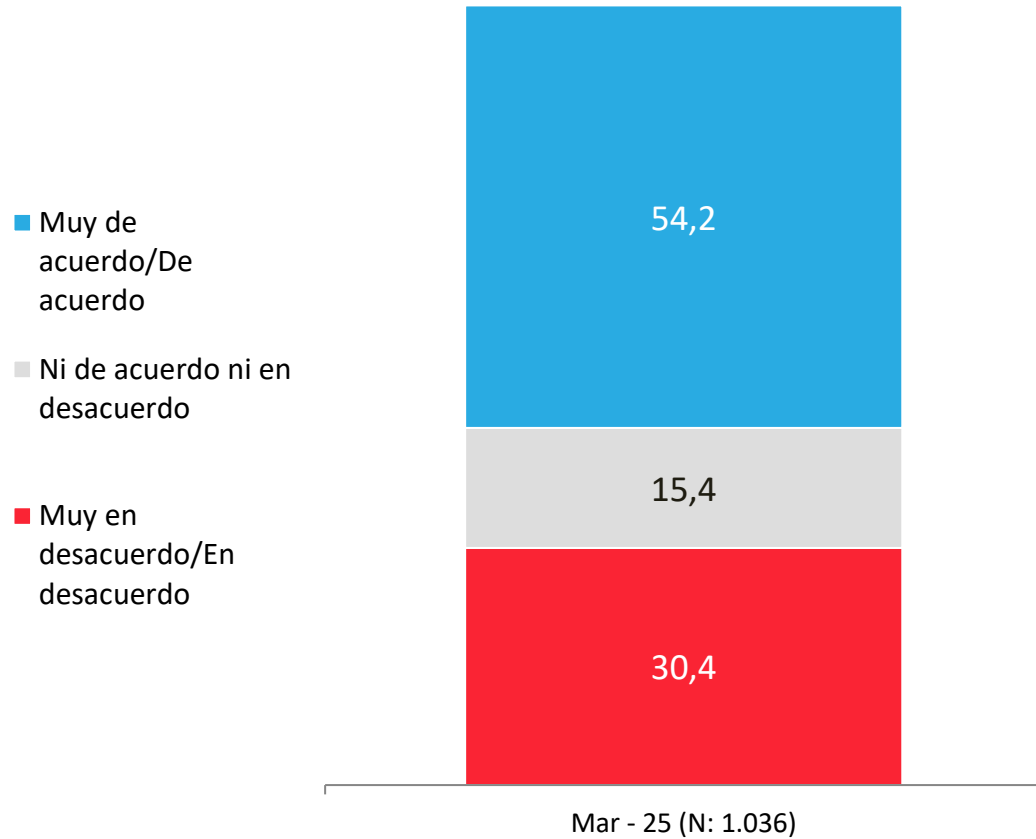
Voto migrante



PULSO
CIUDADANO

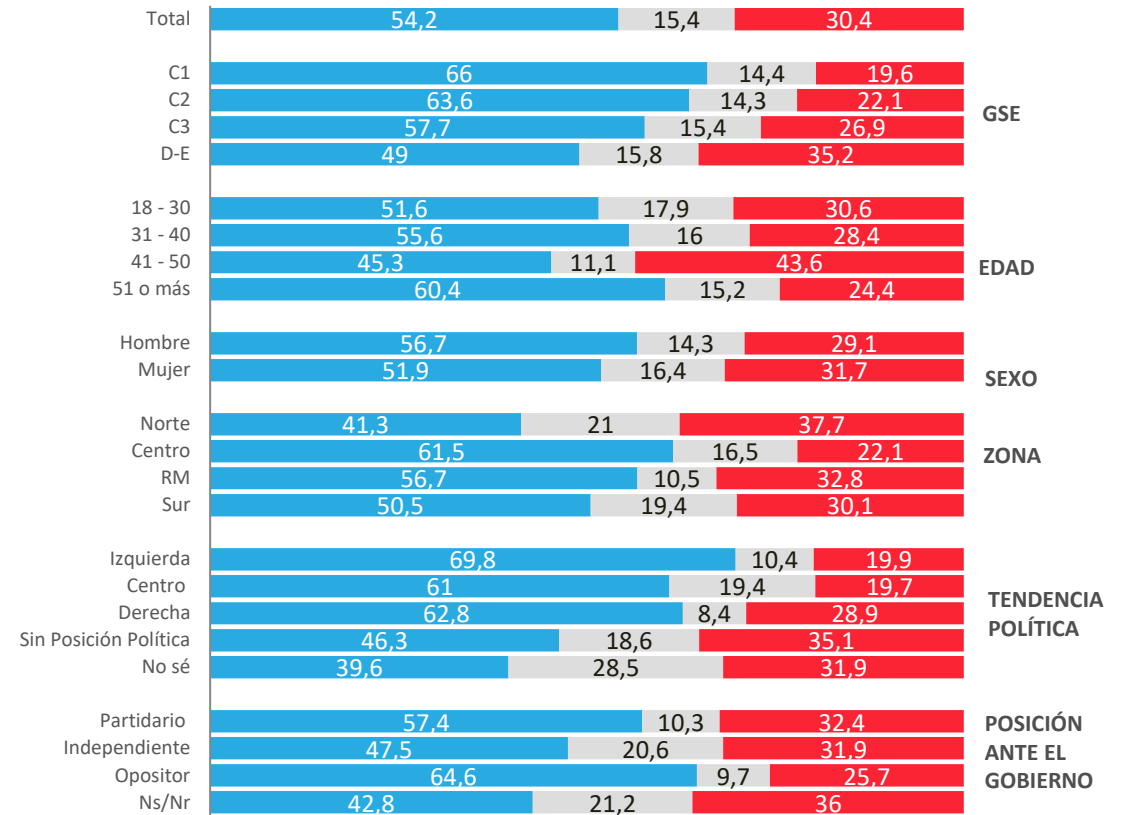
Nivel de acuerdo con que extranjeros deben tener residencia definitiva para votar

Pensando en los extranjeros y las elecciones chilenas, ¿qué tan de acuerdo o en desacuerdo estás con que los extranjeros deben tener residencia definitiva en Chile para poder votar?



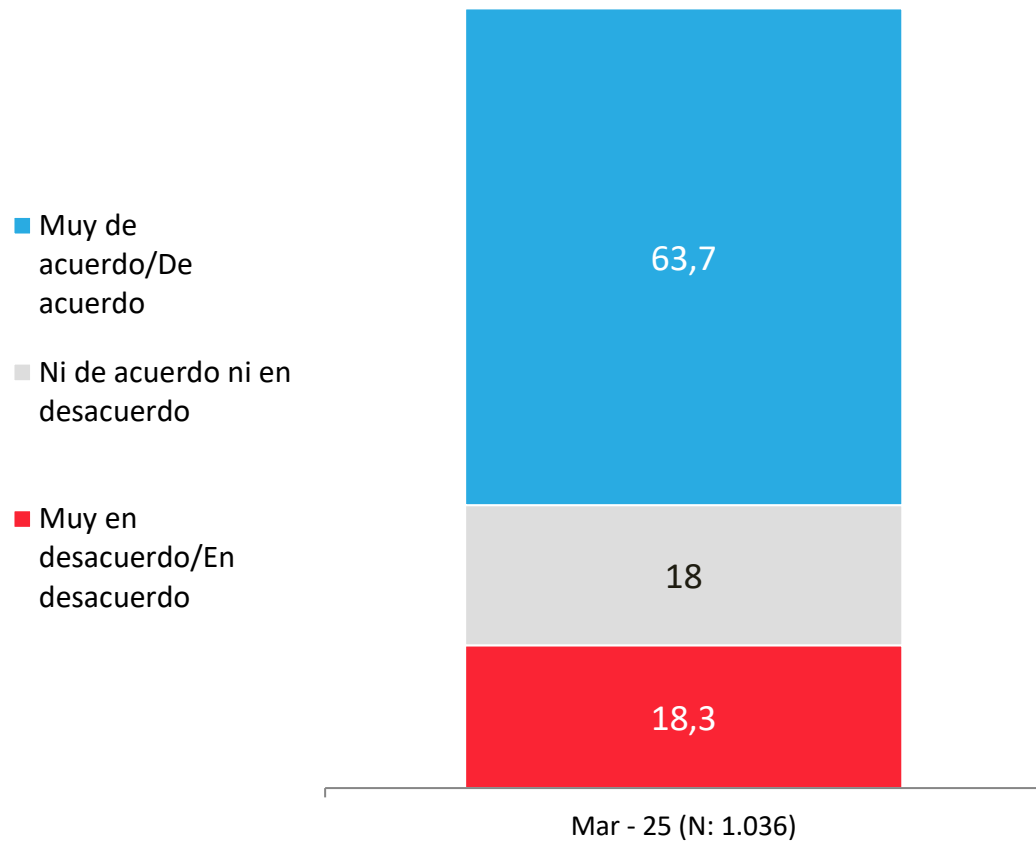
APERTURA POR SEGMENTOS

- Muy de acuerdo/De acuerdo
- Ni de acuerdo ni en desacuerdo
- Muy en desacuerdo/En desacuerdo



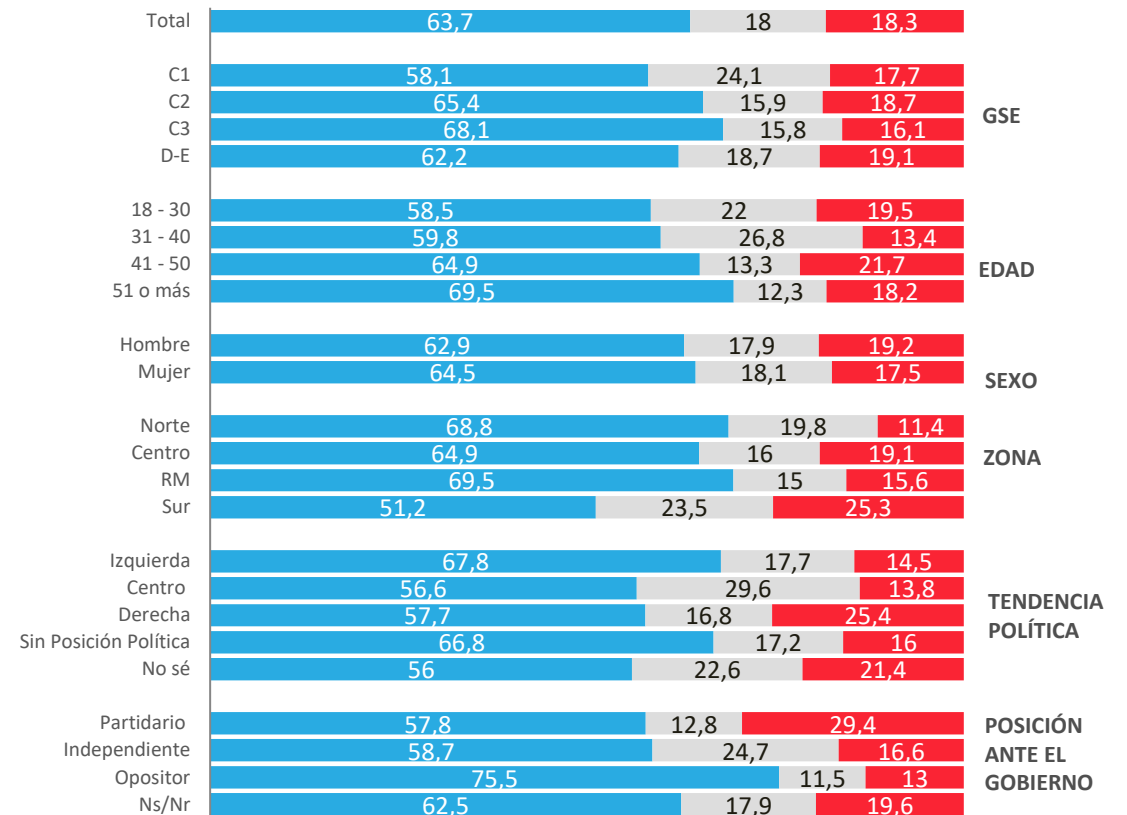
Nivel de acuerdo con que extranjeros deben presentar certificado de antecedentes para votar

Pensando en los extranjeros y las elecciones chilenas, ¿qué tan de acuerdo o en desacuerdo estás con que los deben presentar un certificado de antecedentes penales de su nación de origen, con una antigüedad máxima de 30 días para votar en elecciones?



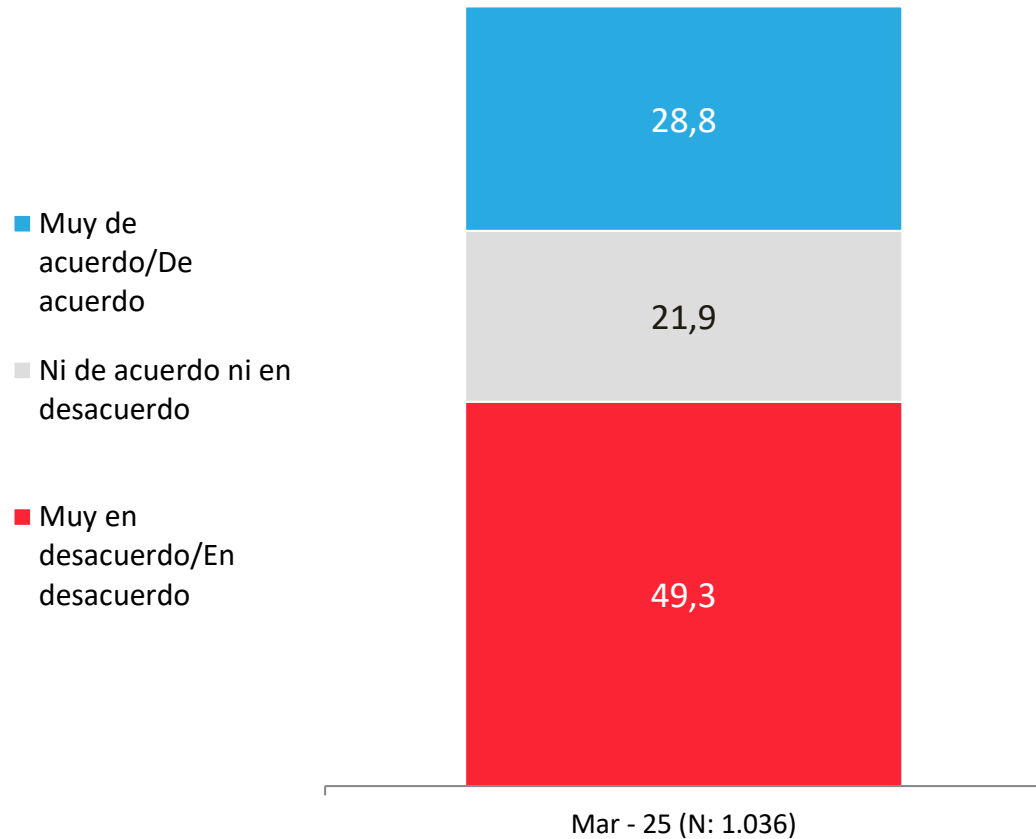
APERTURA POR SEGMENTOS

- Muy de acuerdo/De acuerdo
- Ni de acuerdo ni en desacuerdo
- Muy en desacuerdo/En desacuerdo



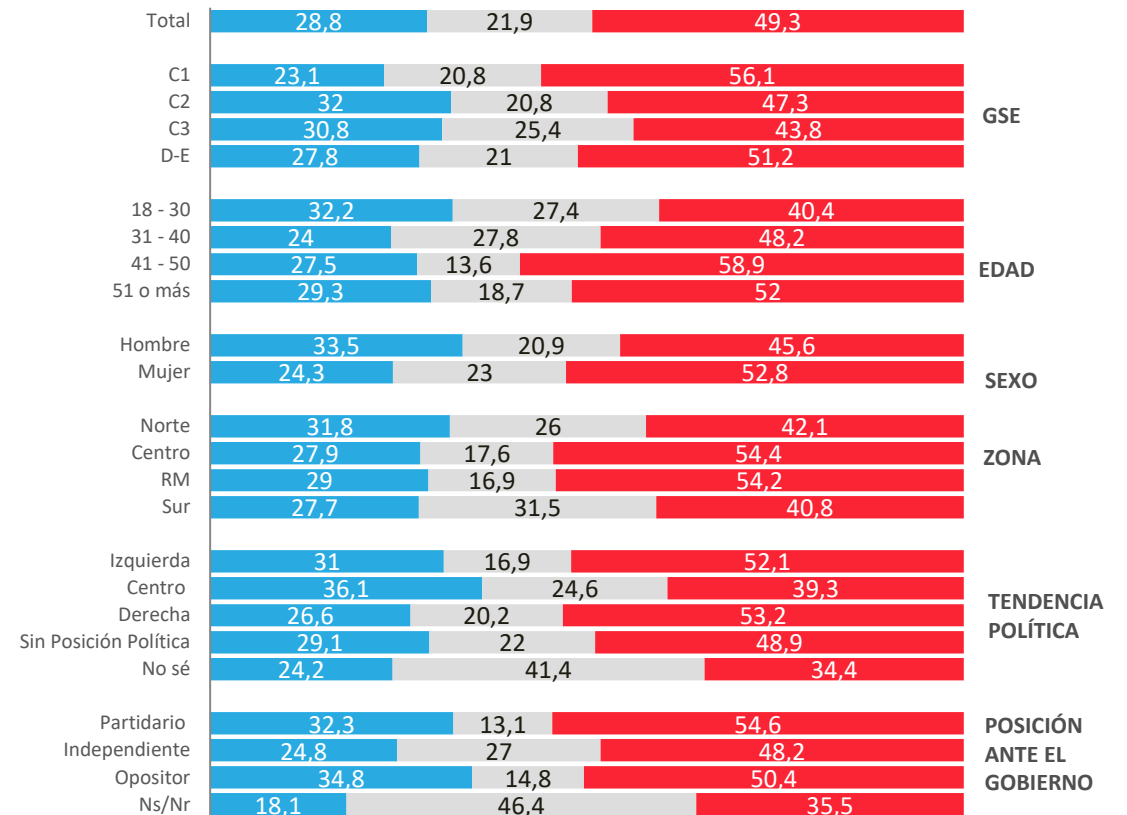
Nivel de acuerdo con eximir de multa por no votar en elecciones chilenas a extranjeros

Pensando en los extranjeros y las elecciones chilenas, ¿qué tan de acuerdo o en desacuerdo estás con que se exima a ciudadanos de otros países de la multa por no votar en elecciones chilenas?



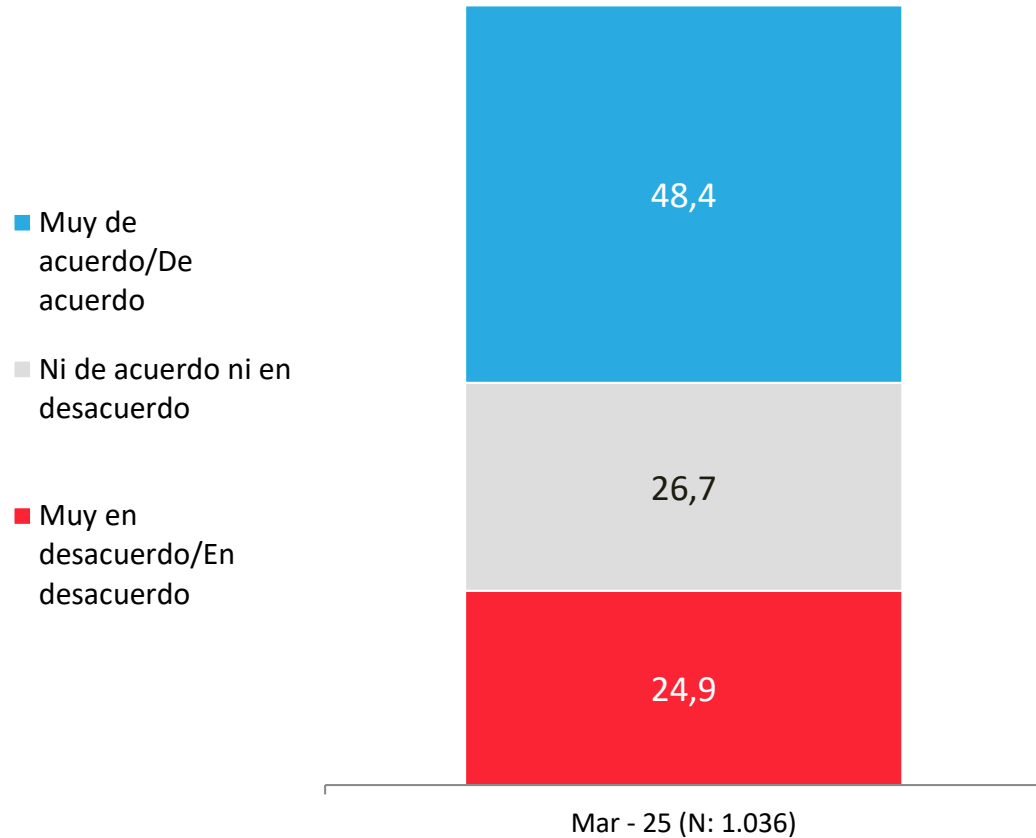
APERTURA POR SEGMENTOS

- Muy de acuerdo/De acuerdo
- Ni de acuerdo ni en desacuerdo
- Muy en desacuerdo/En desacuerdo



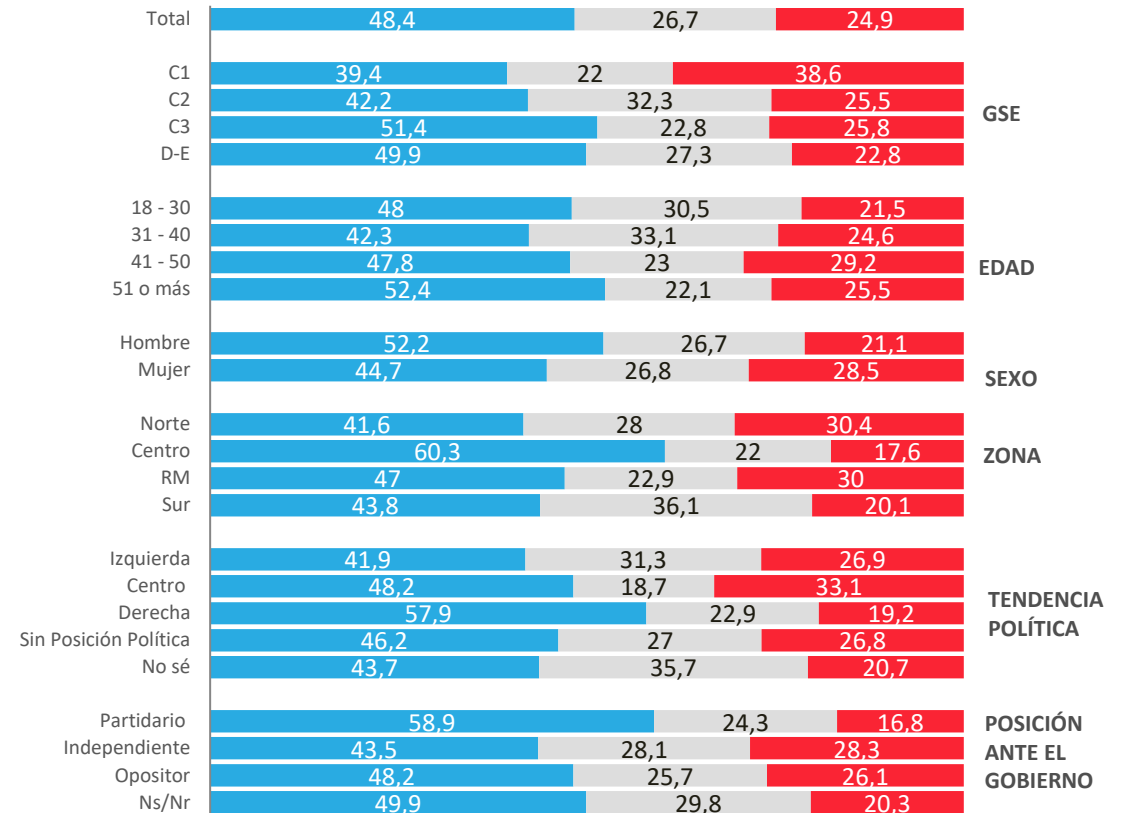
Nivel de acuerdo con limitar voto extranjero a solo elecciones municipales

Pensando en los extranjeros y las elecciones chilenas, ¿qué tan de acuerdo o en desacuerdo estás con que el voto de los extranjeros se debería limitar a solamente elecciones municipales (extranjeros no deberían poder votar en elecciones de escala nacional)?



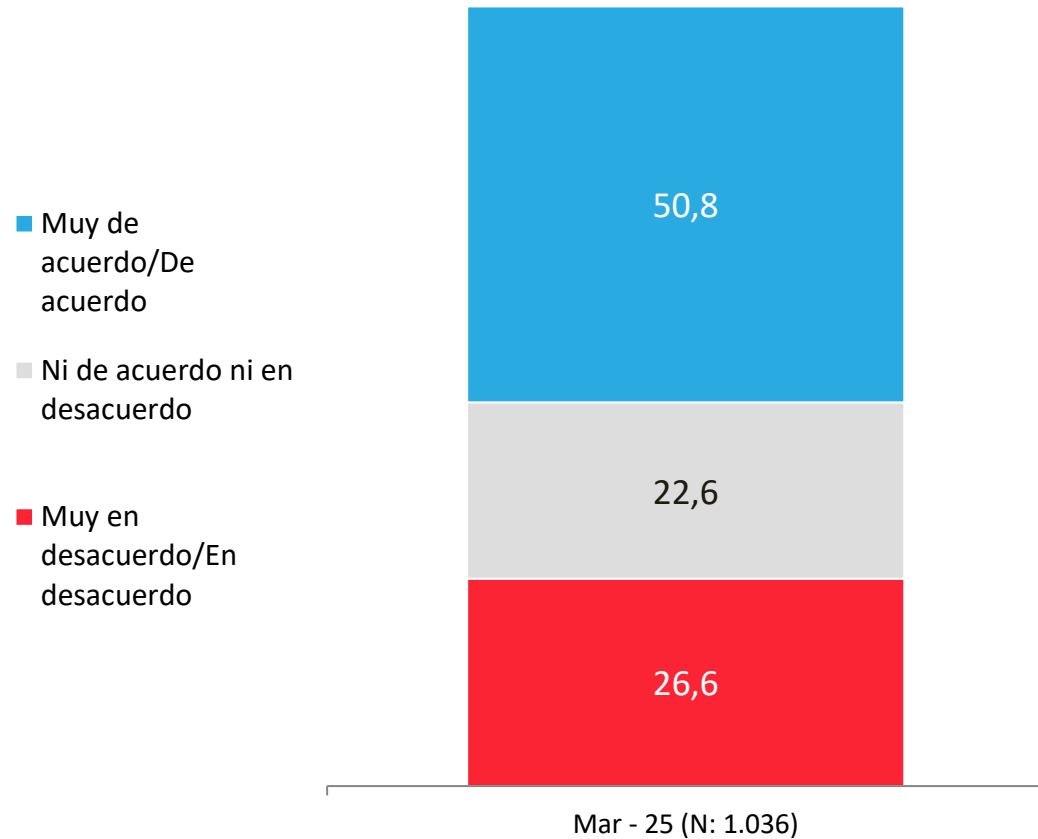
APERTURA POR SEGMENTOS

- Muy de acuerdo/De acuerdo
- Ni de acuerdo ni en desacuerdo
- Muy en desacuerdo/En desacuerdo



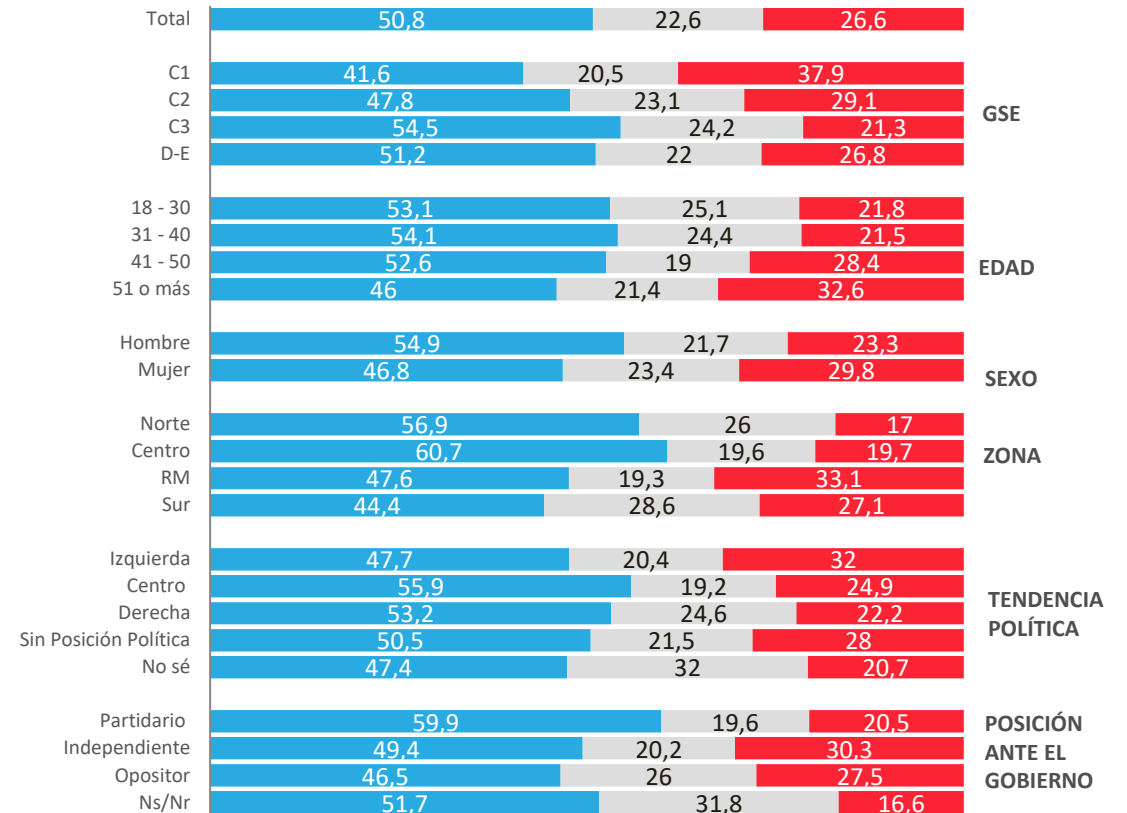
Nivel de acuerdo con que extranjeros no deberían poder votar en ninguna elección chilena

Pensando en los extranjeros y las elecciones chilenas, ¿qué tan de acuerdo o en desacuerdo estás con que en general, los extranjeros no deberían votar en ninguna elección chilena?



APERTURA POR SEGMENTOS

- Muy de acuerdo/De acuerdo
- Ni de acuerdo ni en desacuerdo
- Muy en desacuerdo/En desacuerdo



Para mayor información y requerimientos:

Loreto Rivera
Directora de Comunicaciones

loreto.rivera@activasite.com

+ 56 9 77674098

www.activasite.com