

Publicación  
#103

# PULSO CIUDADANO

Febrero 2025/ (26 - 28 Febrero)

---

Percepción Contexto Económico /  
Evaluación de Gobierno / Preferencias  
presidenciales / Problema país / Conocimiento y  
Evaluación Gabinete - Congreso - Poder Judicial /  
Apagón nacional 25 de febrero



PULSO  
CIUDADANO  
ACTIVA

AENOR  
  
Servicio  
Certificado  
ISO 20252



**BRANDING Y  
COMUNICACIONES**



**CUSTOMER  
EXPERIENCE-CX**



**OPINIÓN PÚBLICA**



**INNOVACIÓN**

Activa es una de las principales consultoras de **Research, Data Analytics y Opinión Pública** en el país.

Con un equipo profesional multidisciplinario **experto en research y consultoría**.

Especializada en **conectar los Insights con la acción** para apoyar **decisiones de alto impacto** en el negocio de nuestros clientes.

Con sólida presencia en **Chile, Perú y México**.





# Norma ISO 20.252



Este estudio se ha realizado en cumplimiento de la **Norma ISO 20.252**, norma internacional que establece los términos y definiciones así como los requisitos de servicio para organizaciones y profesionales que llevan a cabo investigaciones de mercado, social y opinión.

Activa esta certificada en la Norma ISO 20252 hasta el año 2023, Certificación que es auditada por AENOR.



ACTIVA

# Antecedentes

---

 PULSO  
CIUDADANO



# Antecedentes

**Activa**, con el interés de hacer un aporte a la discusión en temas de Opinión Pública, ha decidido lanzar Pulso Ciudadano, un estudio de opinión / tracking mensual. Utiliza una metodología de entrevistas online por medio de un **Panel Online** representativo a nivel nacional.

La muestra de la (26 - 28 Febrero) de Febrero 2025 es de **1050** casos con cobertura nacional.

Los temas estudiados son:

- Percepción de la situación económica del país.
- Evaluación presidente y del Gobierno.
- Preferencias presidenciales
- Principales problemas del país.
- Conocimiento y evaluación del Gabinete, Congreso y Poder Judicial.
- Apagón nacional 25 de febrero.



ACTIVA

# Metodología

---



PULSO  
CIUDADANO

# Metodología

|                                |  |
|--------------------------------|--|
| <b>Diseño de Investigación</b> | Estudio cuantitativo, sobre la base de entrevistas online a través de un panel representativo con cobertura nacional.  |
| <b>Población en estudio</b>    | Público en general, hombres y mujeres mayores de 18 años, pertenecientes a los grupos socioeconómicos (GSE) ABC1, C2, C3 y DE. Residentes de Santiago y Regiones, considerando una cobertura de <b>137 comunas</b> a nivel nacional.   |
| <b>Diseño muestral</b>         | <p>Diseño No probabilístico. Se realizó un total de <b>1050 entrevistas</b> estratificadas apropiadamente por las variables de Género, Edad, GSE y Zona.</p> <p>Con el objetivo de proyectar resultados poblacionales, la muestra fue ponderada de acuerdo al peso real de cada segmento: Género, Edad, Zona y GSE en la población proyectada por el Censo 2017 e información de GSE de la AIM (Asociación de Empresas de Estudios de Mercados de Chile).</p> <p>El margen de Error Muestral para el total de la muestra es de un <b>+/- 3,0 %</b>, bajo supuestos de aleatoriedad simple, un nivel de confianza del 95% y varianza máxima de los estimadores.</p> |
| <b>Selección muestral</b>      | <p>Selección en base a un panel online con una tasa de respuesta del 5,87%.</p> <p>El panel utilizado corresponde a la empresa <b>OpinandoOnline</b> <a href="http://www.opinandoonline.com">www.opinandoonline.com</a>. Panel en proceso de certificación Norma ISO 26.362</p>  |
| <b>Instrumento de medición</b> | Cuestionario de 10 minutos de duración promedio.   |
| <b>Fecha de campo</b>          | Realizado (26 - 28 Febrero)  |
| <b>Desarrollado por</b>        | Este estudio ha sido elaborado en su totalidad por Activa.   |
| <b>Financiamiento</b>          | Estudio financiado en un 100% por Activa.  |

## Tamaño y segmentación muestral

Para proyectar resultados poblacionales, cada segmento fue ponderado por su peso real en la población de acuerdo a las proyecciones del Censo 2017 y proyecciones de GSE AIM 2008. Las variables de ponderación son a nivel de: edad, género, zona y GSE.

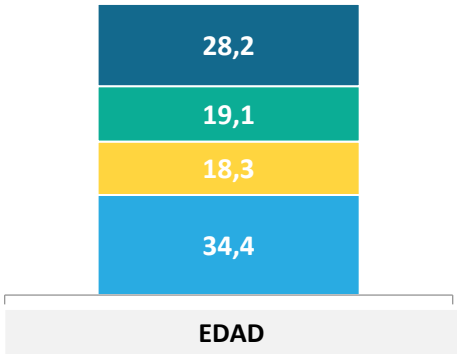
(\*) Error muestral calculado bajo supuesto de aleatoriedad simple, un nivel de confianza del 95% y varianza máxima del estimador proporcional.

| Variable | Segmentos     | Tamaño Muestral | Error Muestral Máximo(*) |
|----------|---------------|-----------------|--------------------------|
| GSE      | ABC1          | 124             | 8,8 %                    |
|          | C2            | 475             | 4,5 %                    |
|          | C3            | 273             | 5,9 %                    |
|          | DE            | 178             | 7,3 %                    |
| EDAD     | 18 - 30       | 187             | 7,2 %                    |
|          | 31 - 40       | 295             | 5,7 %                    |
|          | 41 - 50       | 276             | 5,9 %                    |
|          | 51 - ++       | 292             | 5,7 %                    |
| GÉNERO   | Hombre        | 419             | 4,8 %                    |
|          | Mujer         | 631             | 3,9 %                    |
| ZONA     | Metropolitana | 631             | 3,9 %                    |
|          | Norte         | 75              | 11,3 %                   |
|          | Centro        | 154             | 7,9 %                    |
|          | Sur           | 190             | 7,1 %                    |
| Total    |               | 1050            | 3,0 %                    |

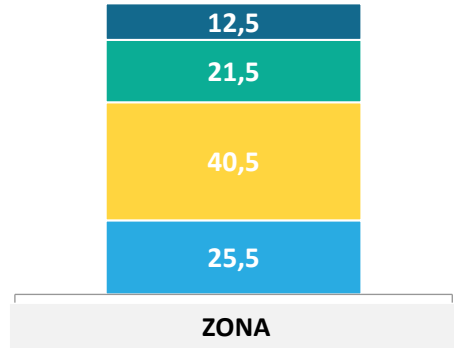


# Perfil de ponderación

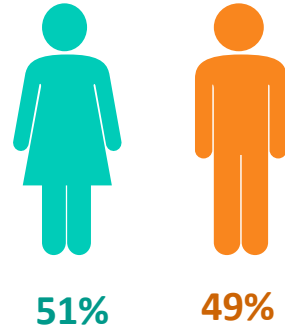
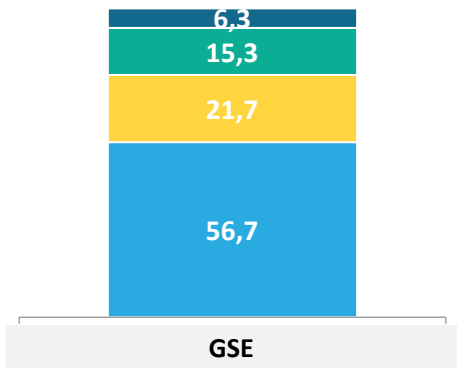
■ 18 - 30 ■ 31 - 40 ■ 41 - 50 ■ 51 o más



■ Norte ■ Centro ■ RM ■ Sur



■ C1 ■ C2 ■ C3 ■ D



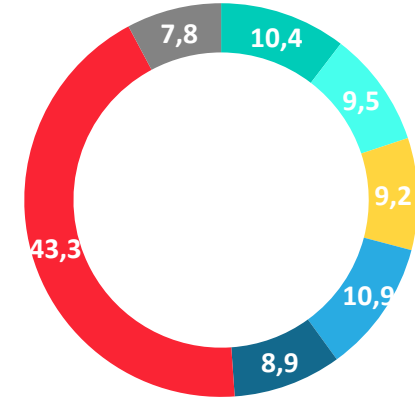
**GÉNERO**

Datos expresados en porcentajes (%). Sobre la Base del Total Entrevistas (N: 1050 EM: +/- 3,0 %) Zona Norte: Regiones XV, I, II, III, IV; Centro: Regiones V, VI, VII; Sur: Regiones VIII, IX, XIV, XVI, X, XI, XII.

## POSICIÓN POLÍTICA

¿Cuál es tu posición política, independiente que seas militante de algún partido político?...

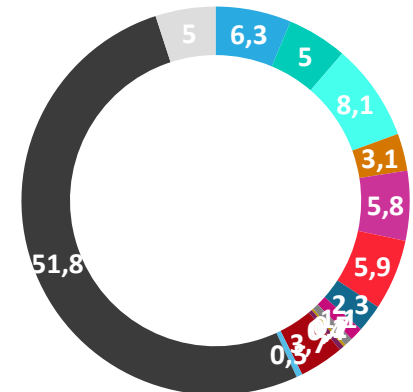
- Izquierda
- Centro izquierda
- Centro
- Centro Derecha
- Derecha
- Sin Posición Política
- No sé



## IDENTIFICACIÓN CON COALICION POLÍTICA

¿Y con cuál de las siguientes coaliciones políticas te sientes más identificado?

- Partido Republicano
- Chile Vamos (UDI - RN - EVOPOLI - PRI)
- Socialismo Democrático (PS - PPD - PRSD)
- DC (Democracia Cristiana)
- Frente Amplio
- Independiente
- PC (Partido Comunista)
- Partido de la Gente
- Partido Demócrata
- Amarillos
- Partido Liberal
- Partido Nacional Libertario
- Partido Social Cristiano
- Ninguna
- No sabe / No responde





ACTIVA

# Percepción de la **economía**

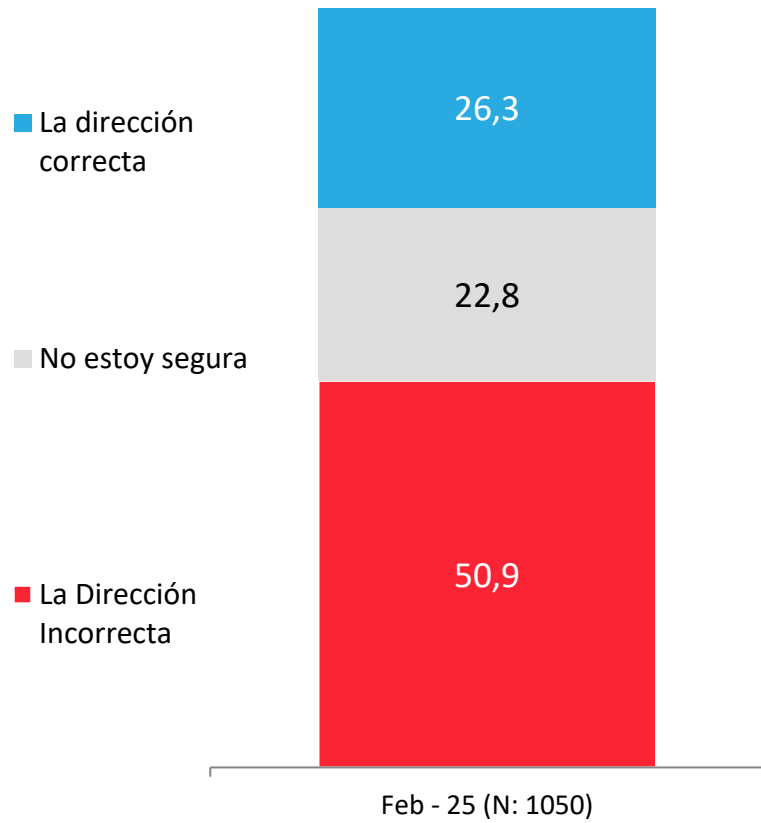
---



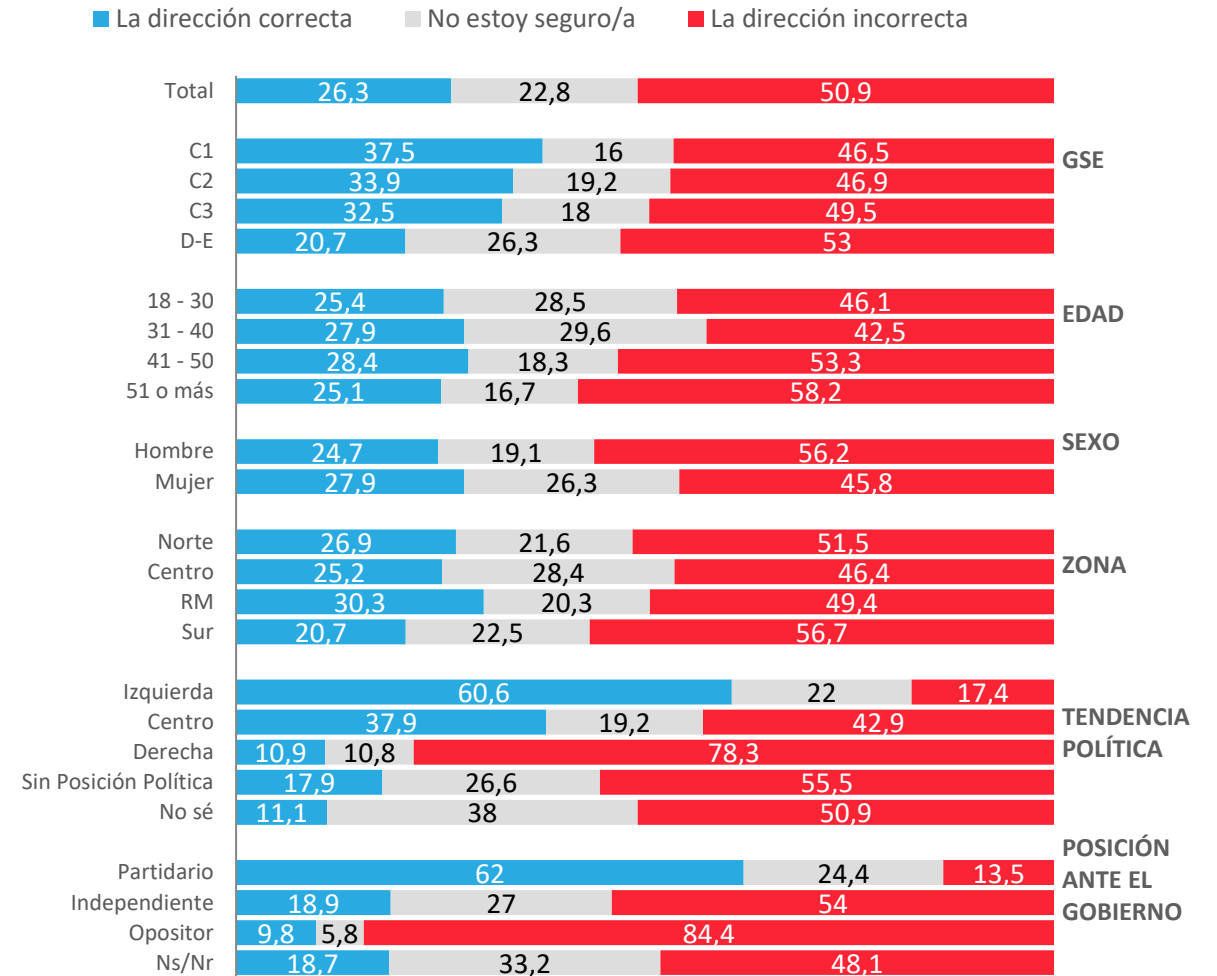
PULSO  
CIUDADANO

# Situación actual del país: Percepción del avance de Chile

En general, considerando todos los aspectos, económicos, valóricos, políticos, sociales ... ¿Crees que Chile avanza en...?



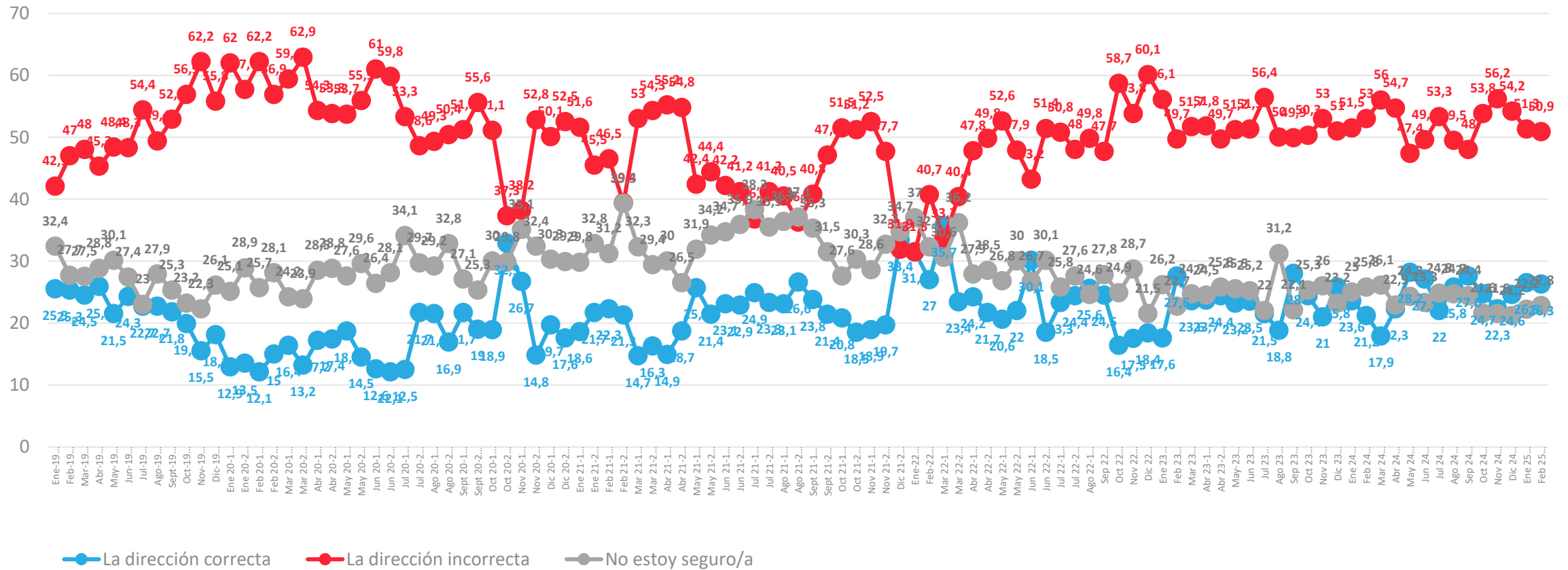
## APERTURA POR SEGMENTOS





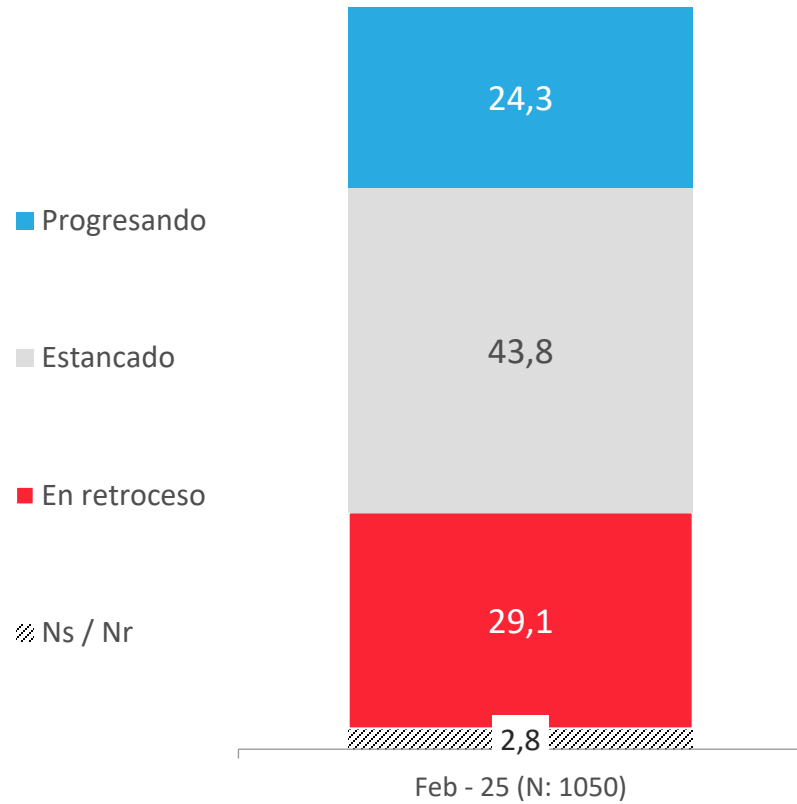
# Evolución situación actual del país: Percepción del avance de Chile

En general, ¿crees que Chile avanza en...?

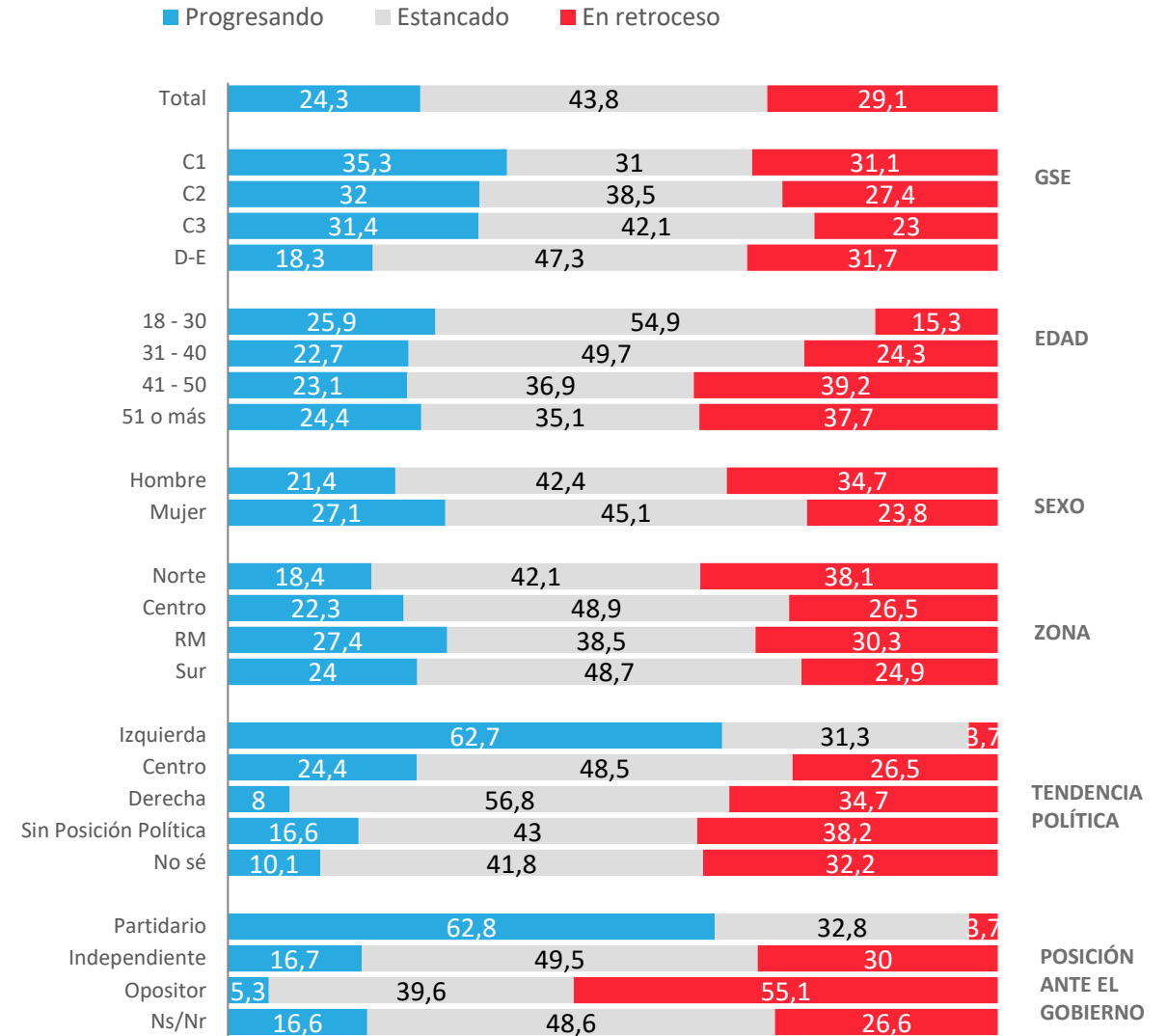


# Situación actual del país: Percepción del progreso de Chile

En general, ¿usted considera que actualmente Chile está progresando, estancado o en retroceso?



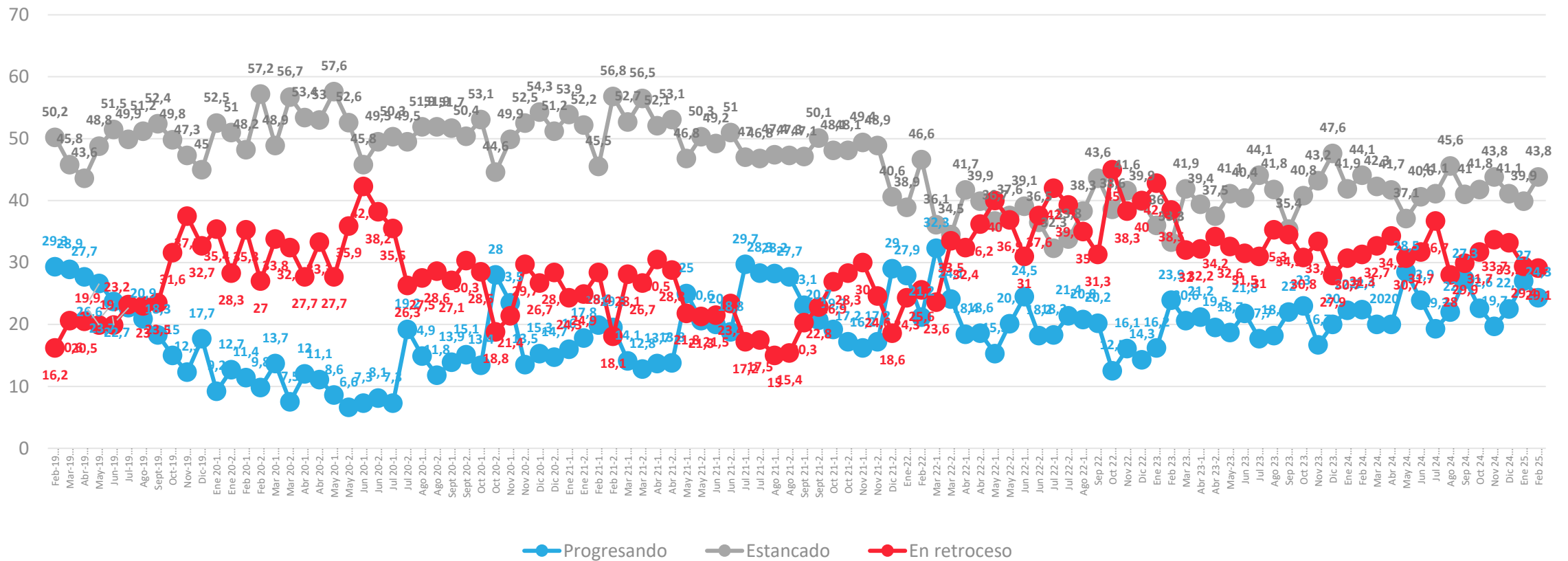
## APERTURA POR SEGMENTOS



\* No considera los No Sé

# Evolución situación actual del país: Percepción del progreso de Chile

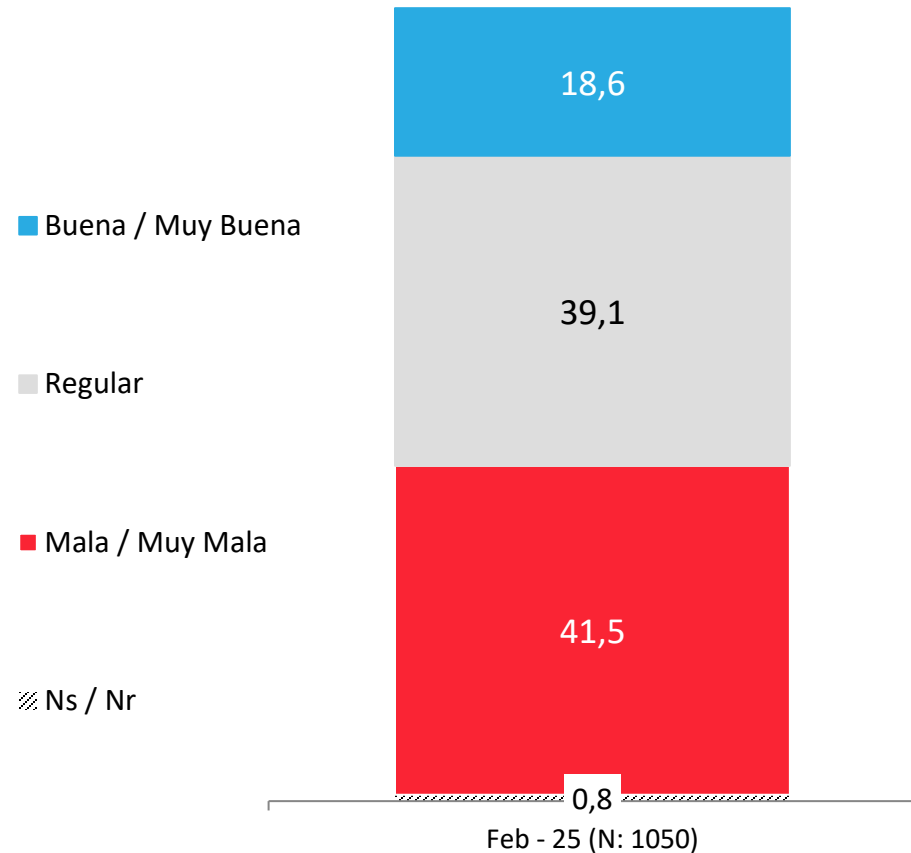
En general, ¿Usted considera que actualmente Chile está progresando, estancado o en retroceso?



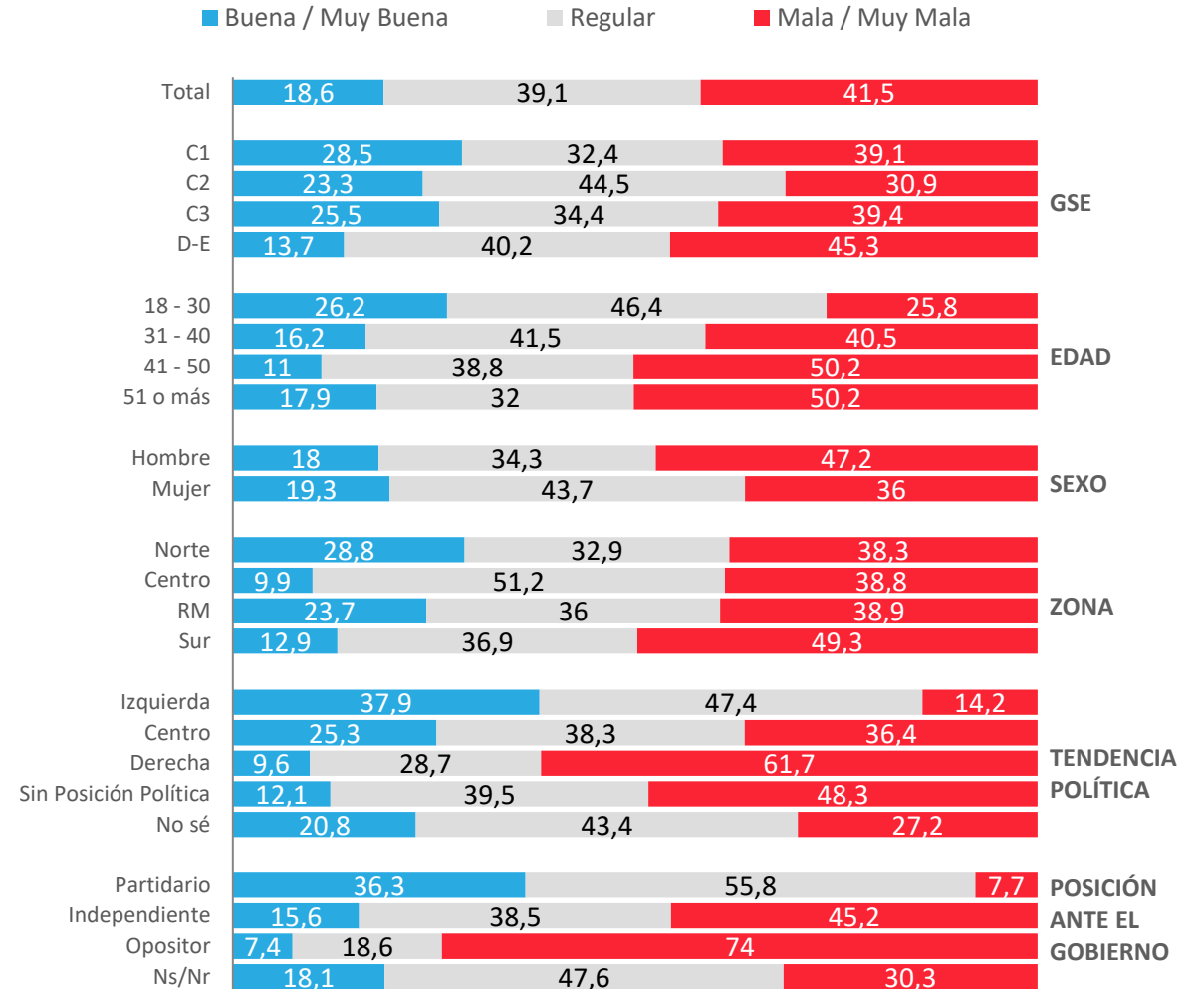


# Situación económica país: Evaluación actual

¿Cómo calificarías la situación económica actual del país?



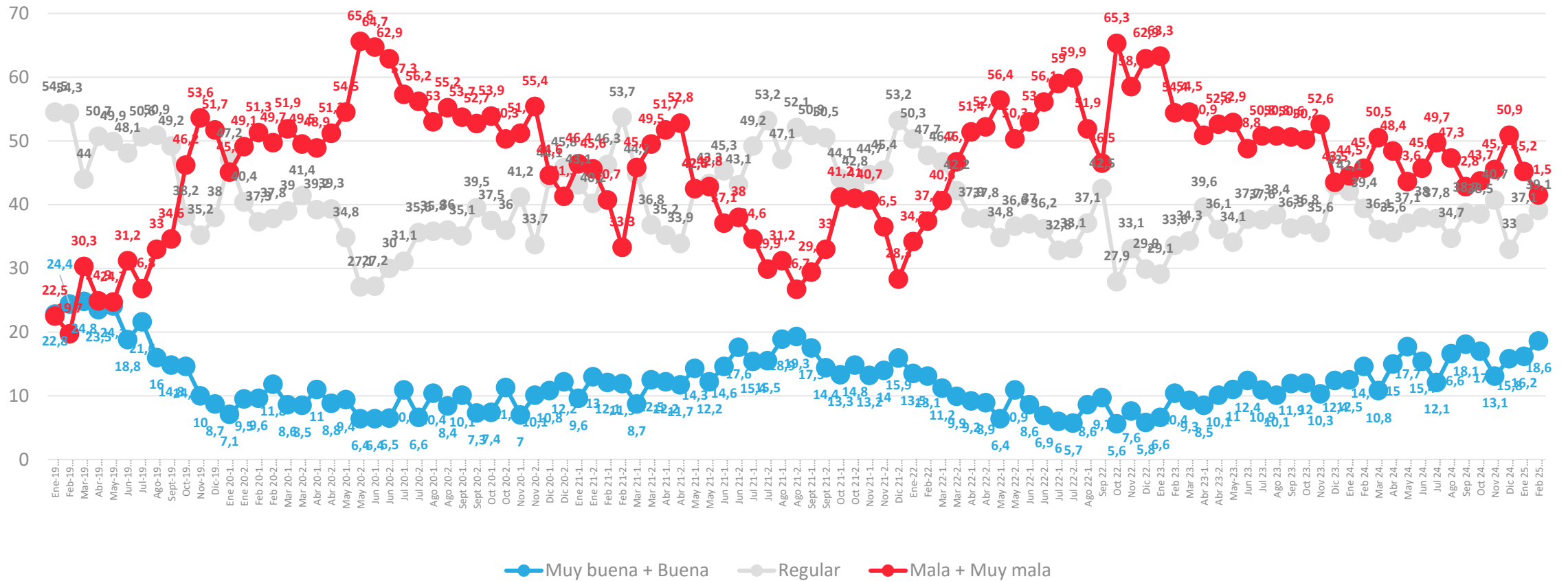
## APERTURA POR SEGMENTOS



\* No considera los No Sé

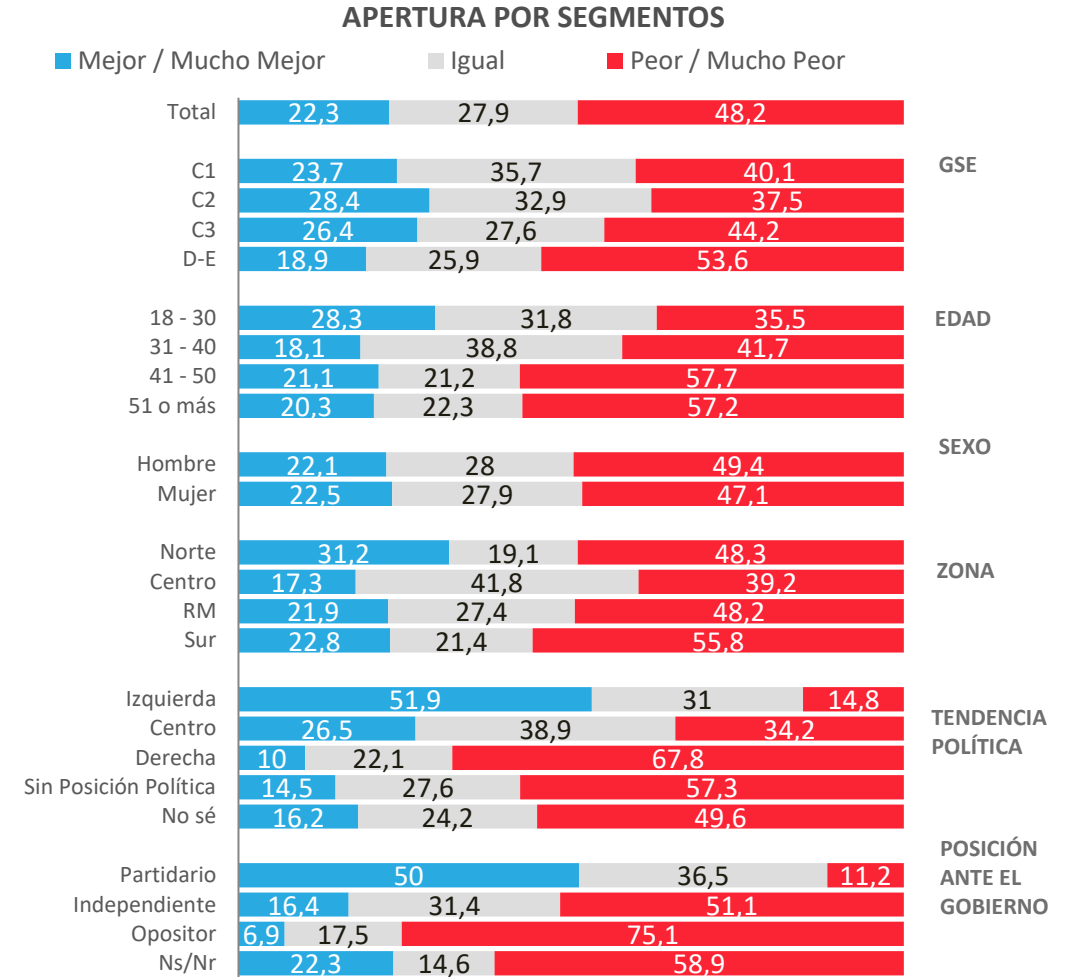
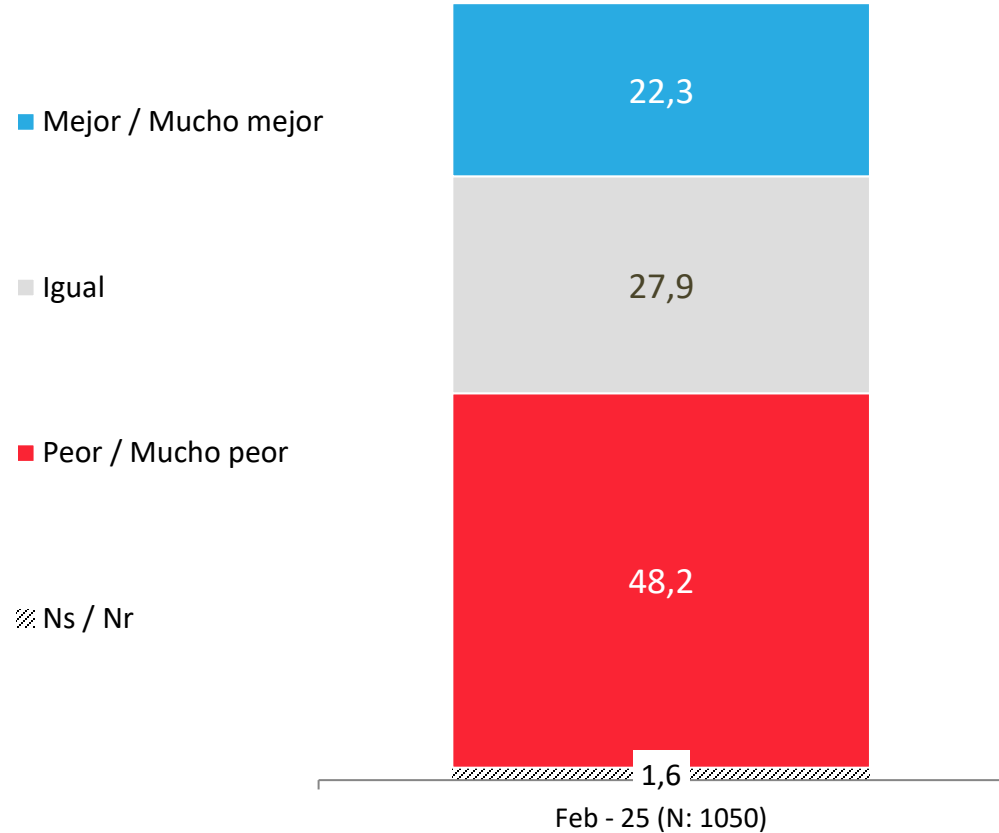
# Evolución situación económica país: Evaluación actual

¿Cómo calificarías la situación económica actual del país?



# Situación económica país: Comparación con año anterior

Comparando la situación económica actual del país con la de hace un año atrás, dirías que hoy está...

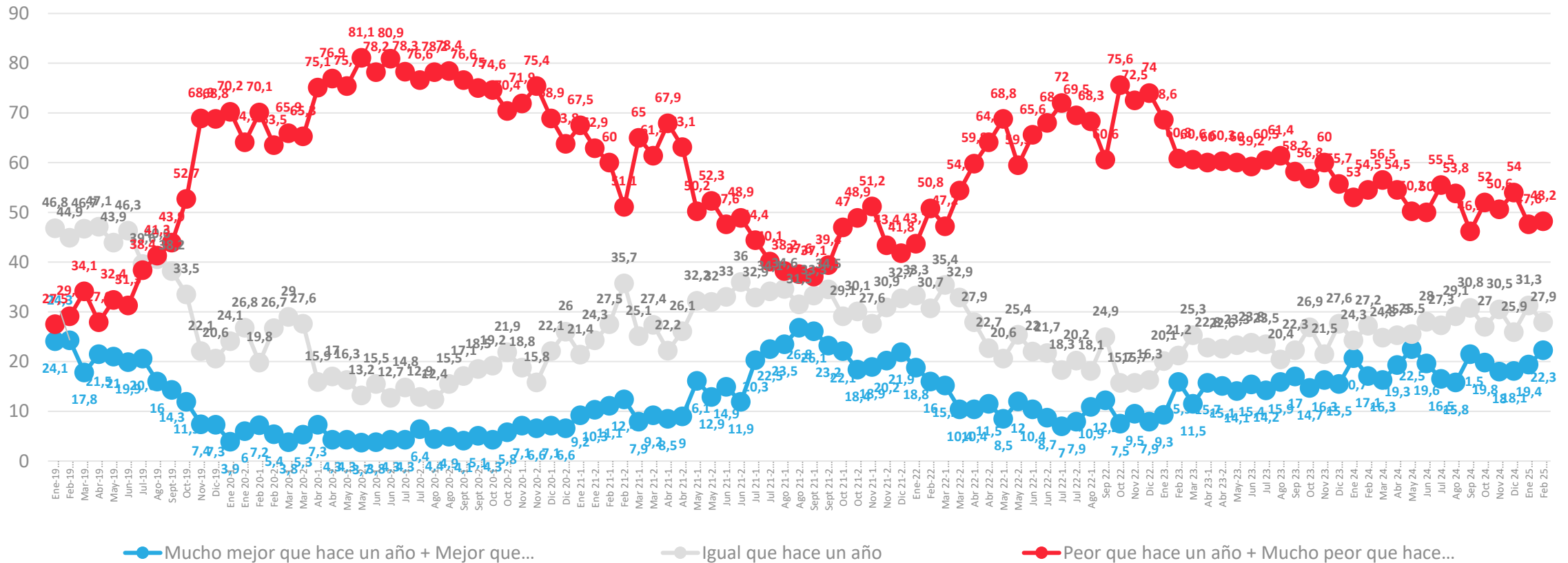


\* No considera los No Sé



# Evolución económica país: Comparación con año anterior

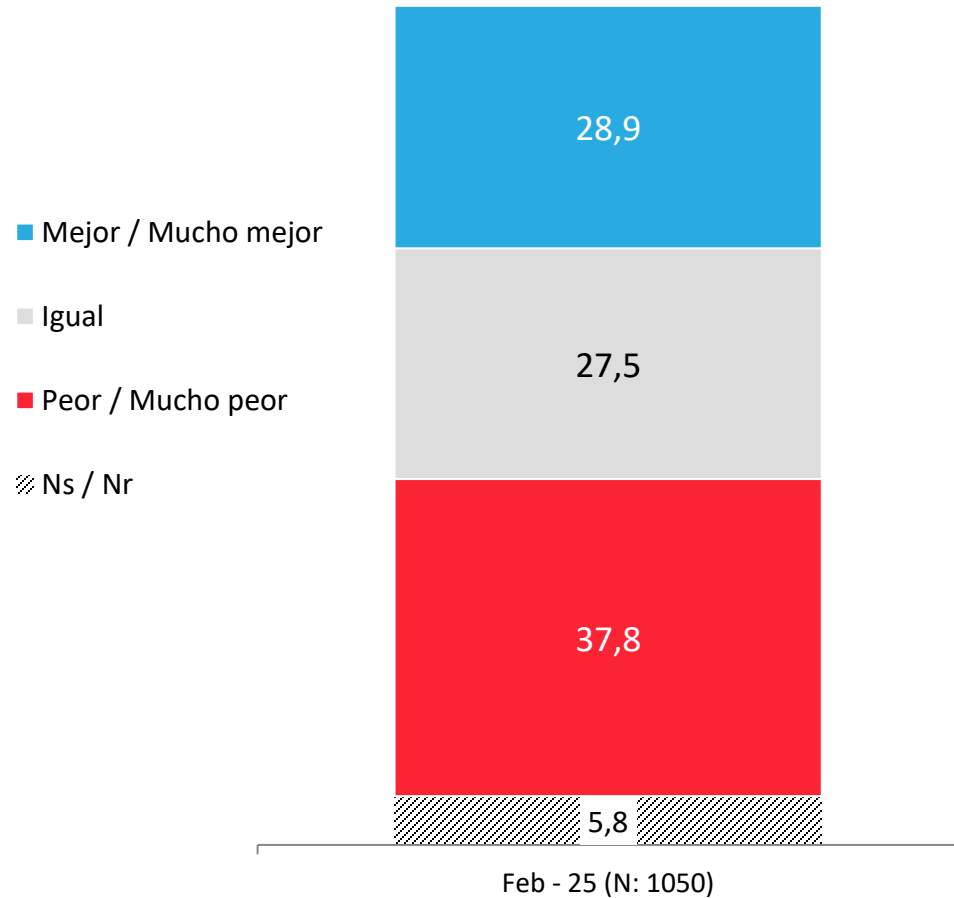
Comparando la situación económica actual del país con la de hace un año atrás, dirías que hoy está...



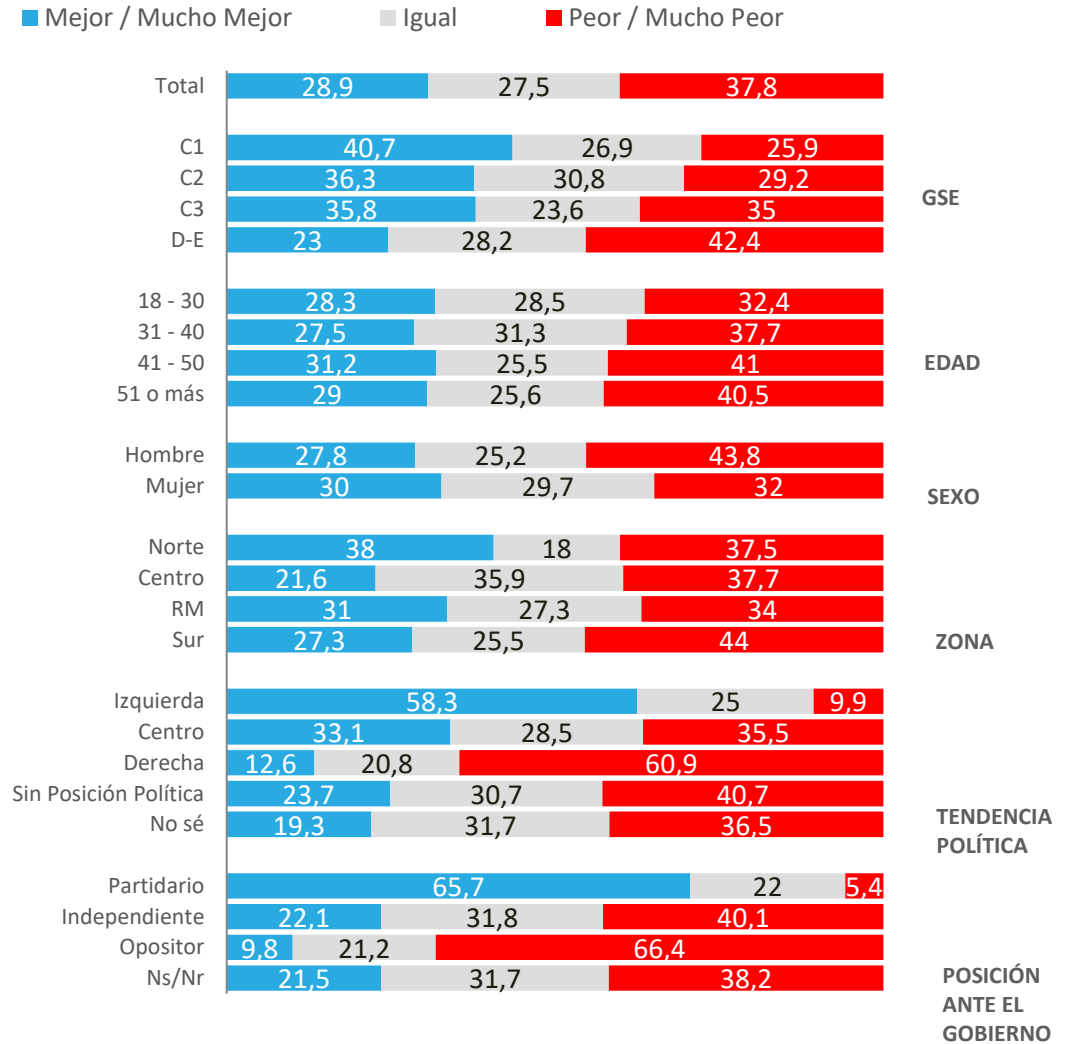
\* No considera los No sé

# Situación económica país: Proyección a futuro

Pensando en el futuro, crees que la situación económica del país en un año estará...



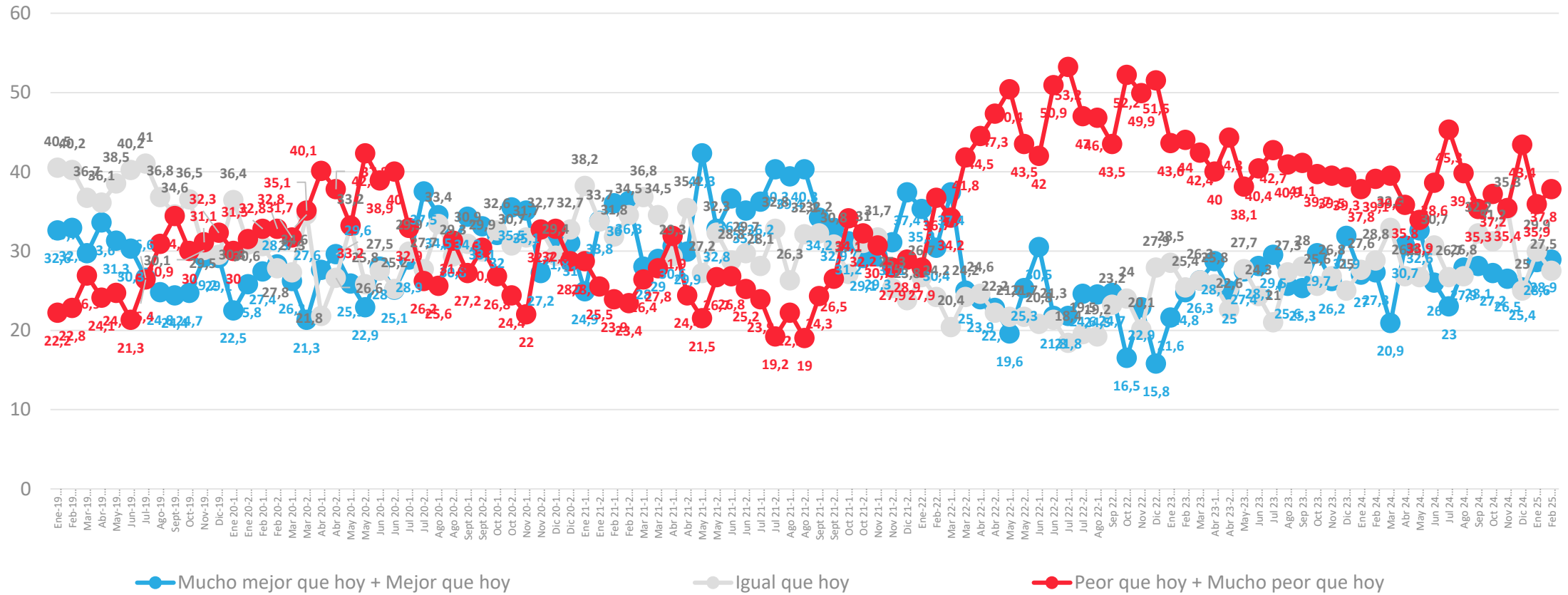
## APERTURA POR SEGMENTOS



\* No considera los No Sé

# Evolución situación económica país: Proyección a futuro

Pensando en el futuro, crees que la situación económica del país en un año estará...

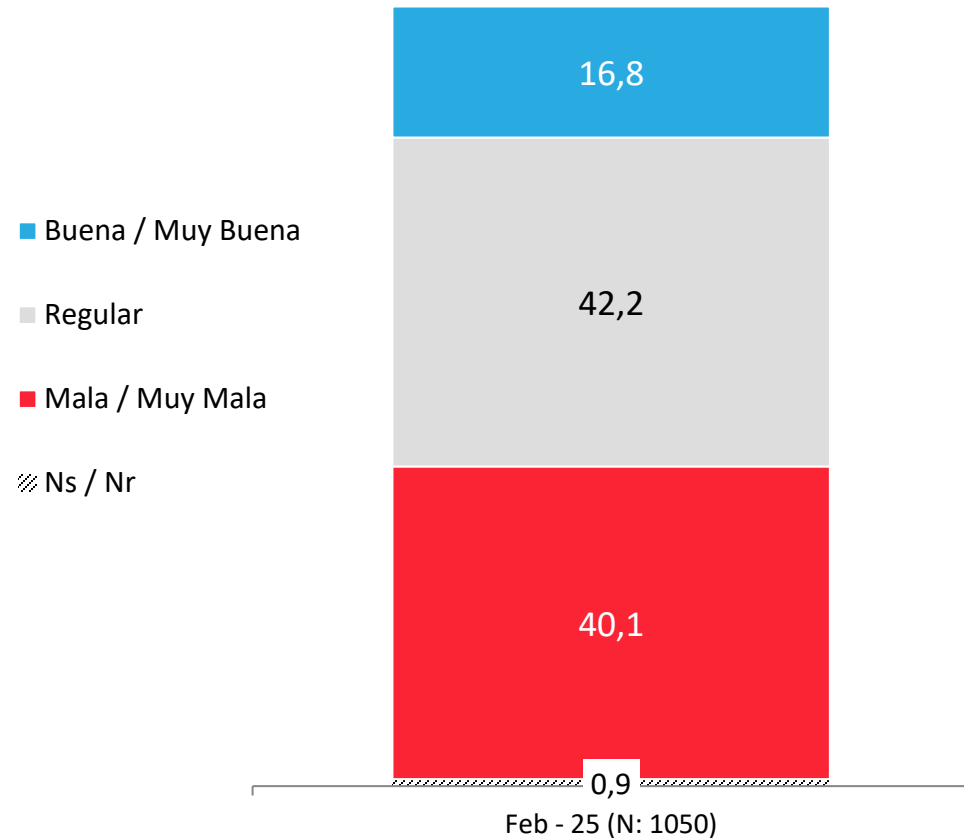


\* No considera los No sé

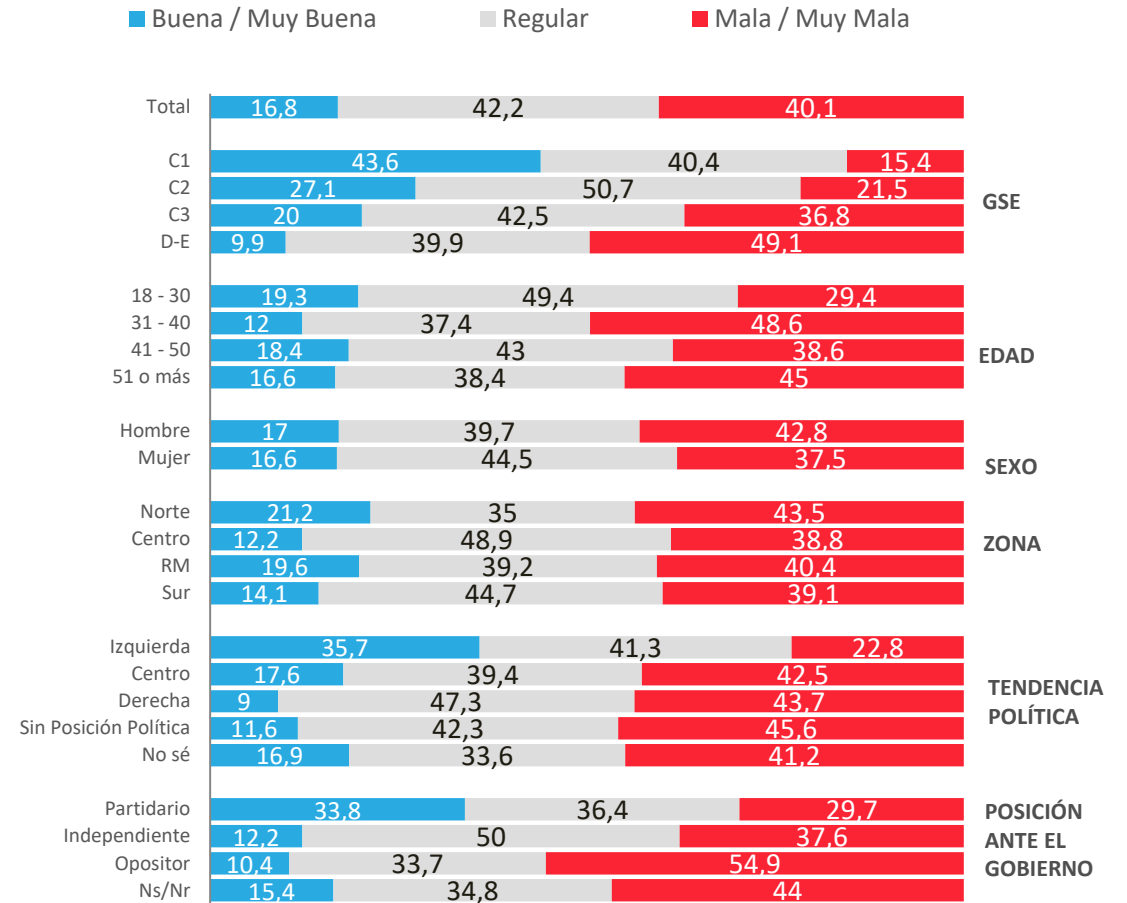


# Situación económica personal: Evaluación actual

¿Cómo calificarías tu situación económica actual?



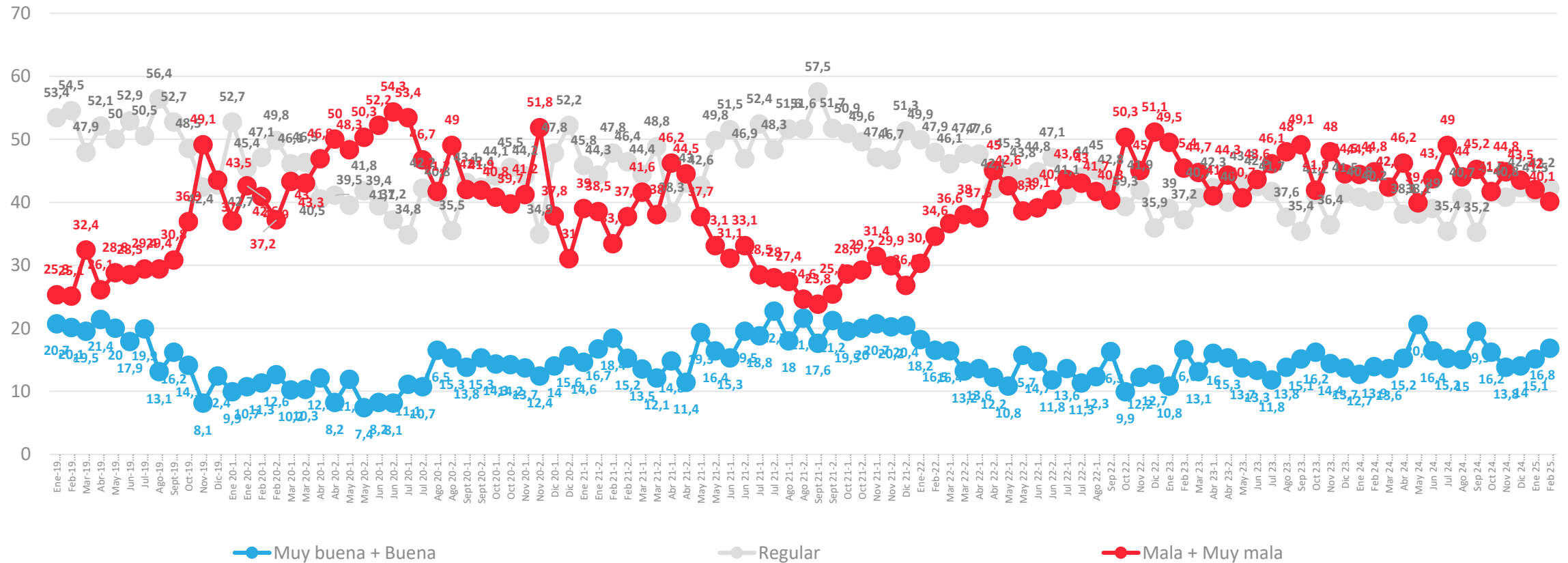
## APERTURA POR SEGMENTOS



\* No considera los No Sé

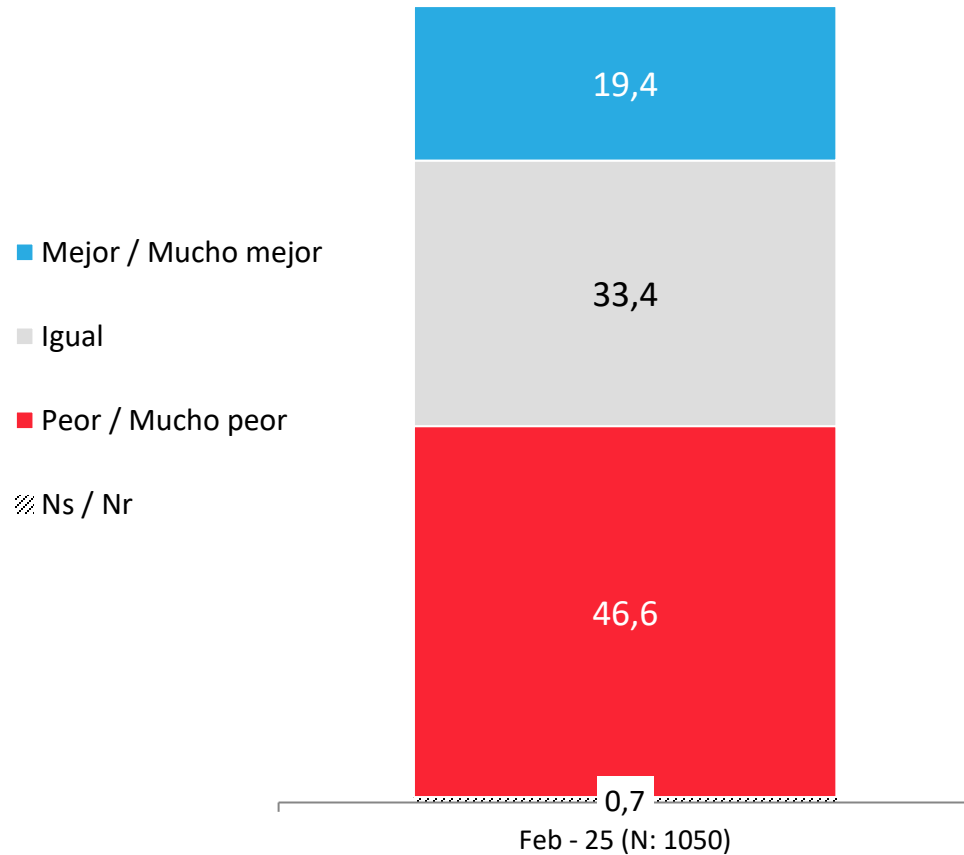
# Evolución económica personal: Evaluación actual

¿Cómo calificarías tu situación económica actual?

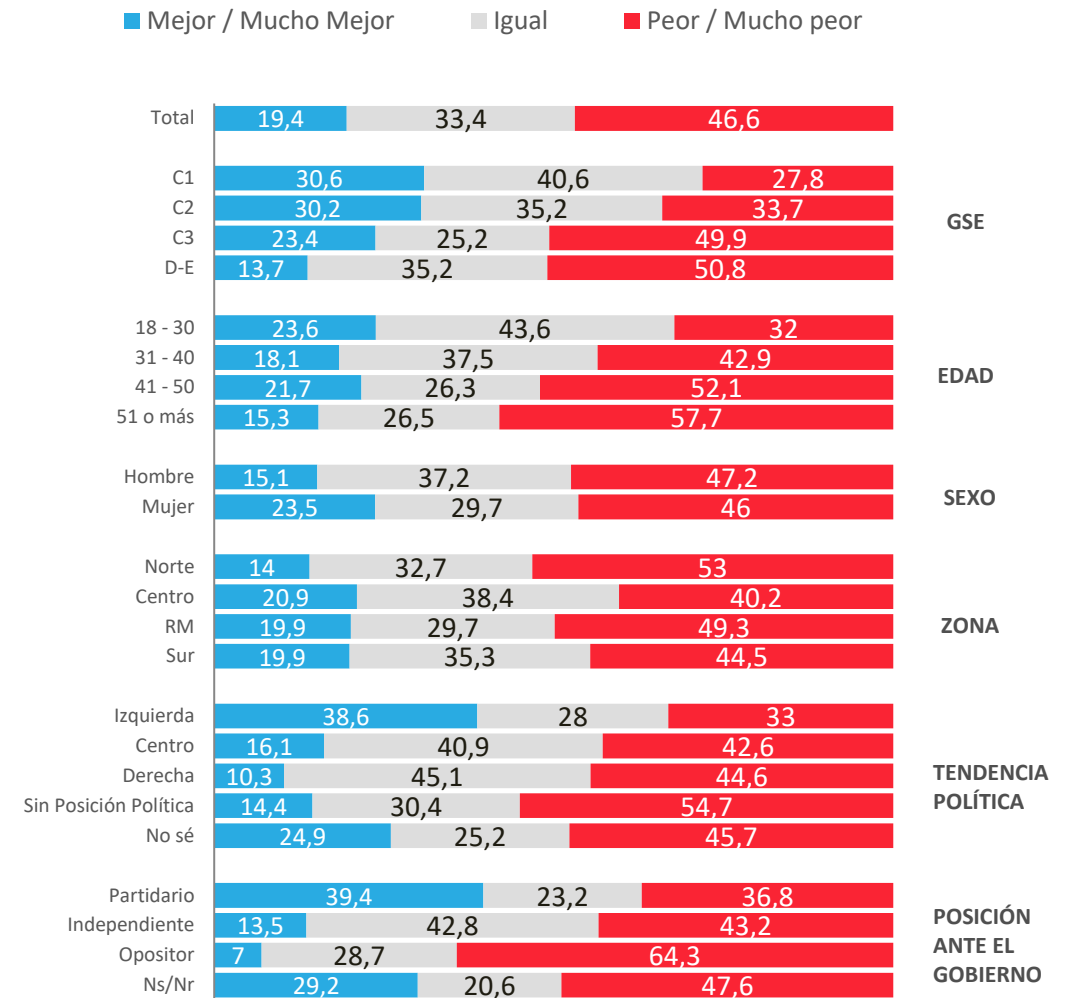


# Situación económica personal: Comparación con año anterior

Comparando tu situación económica actual con la de hace un año, dirías que hoy está



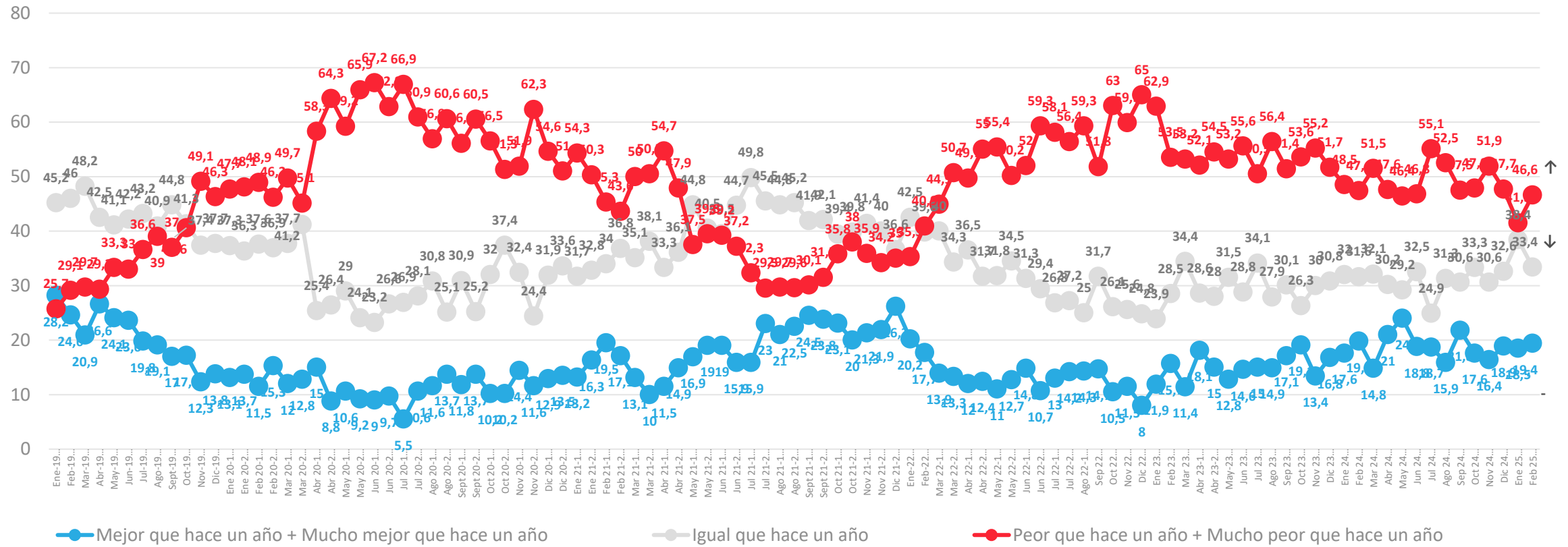
## APERTURA POR SEGMENTOS



\* No considera los No Sé

# Evolutivo económica personal: Comparación con año anterior

Comparando tu situación económica actual con la de hace un año, dirías que hoy está

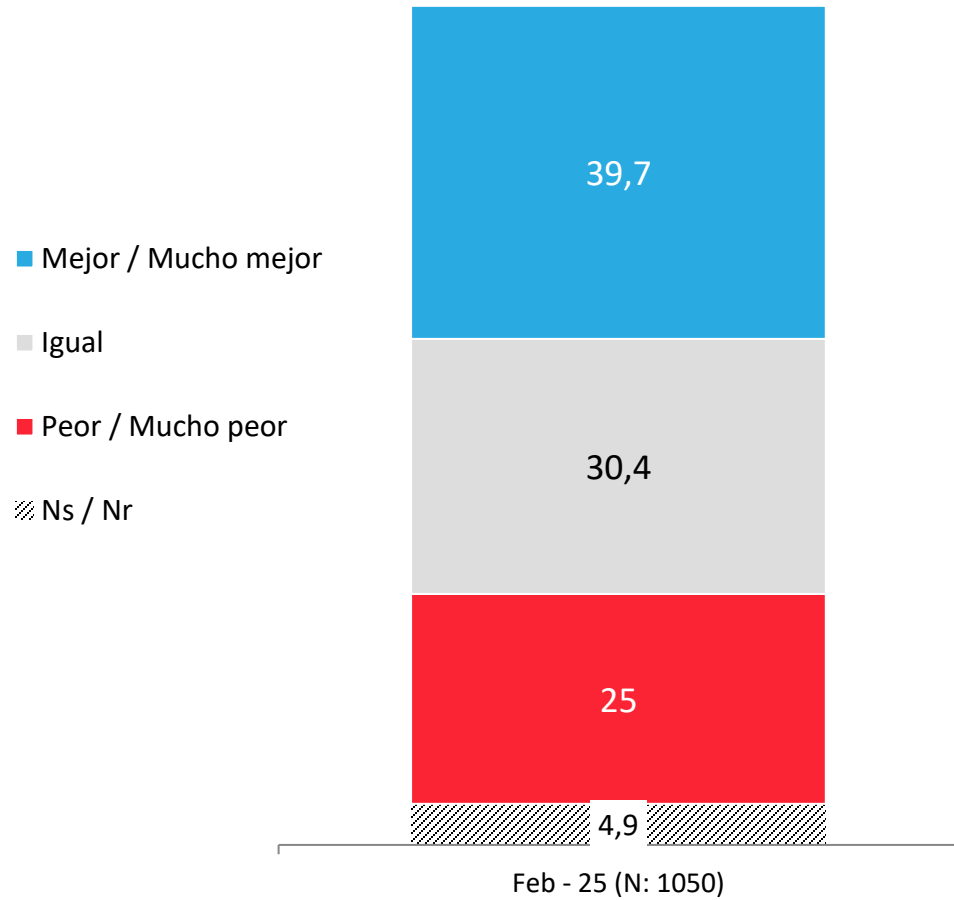


\* No considera los No sé

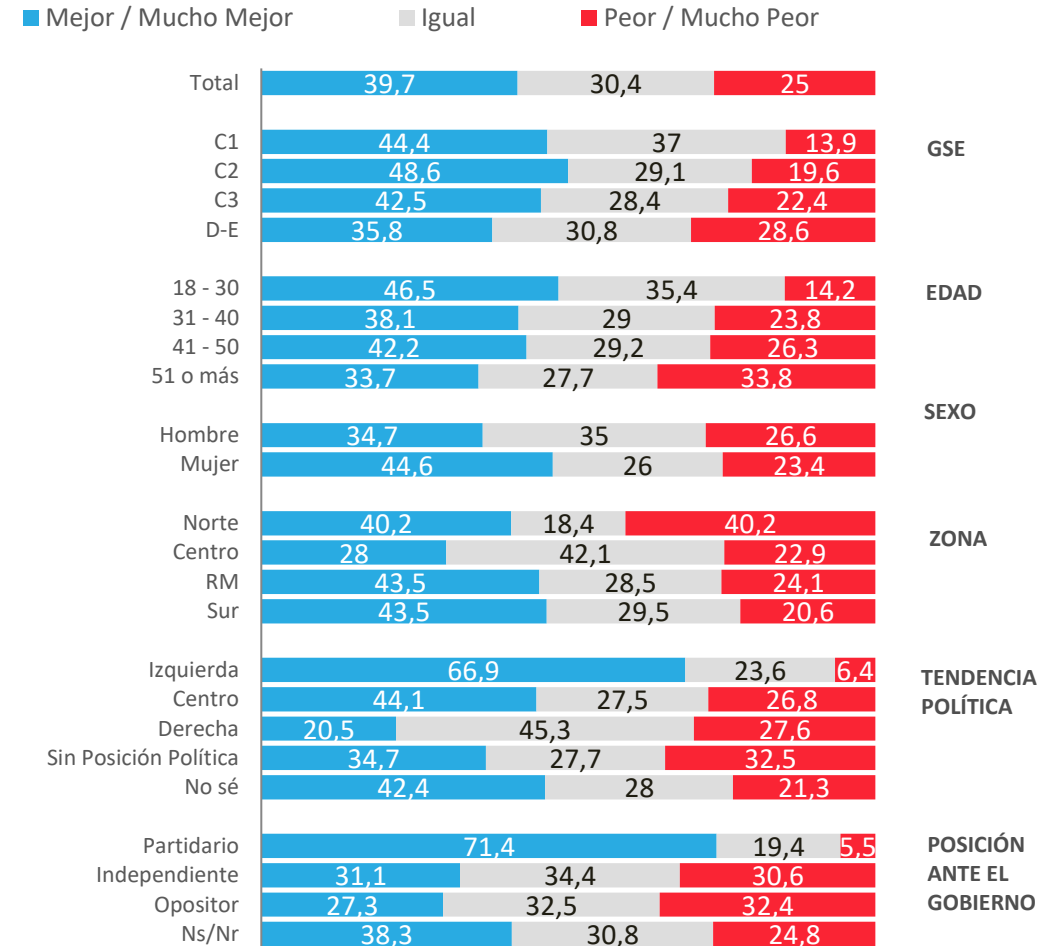


# Situación económica personal: Proyección a futuro

Pensando en el futuro, crees que tu situación económica en un año estará...



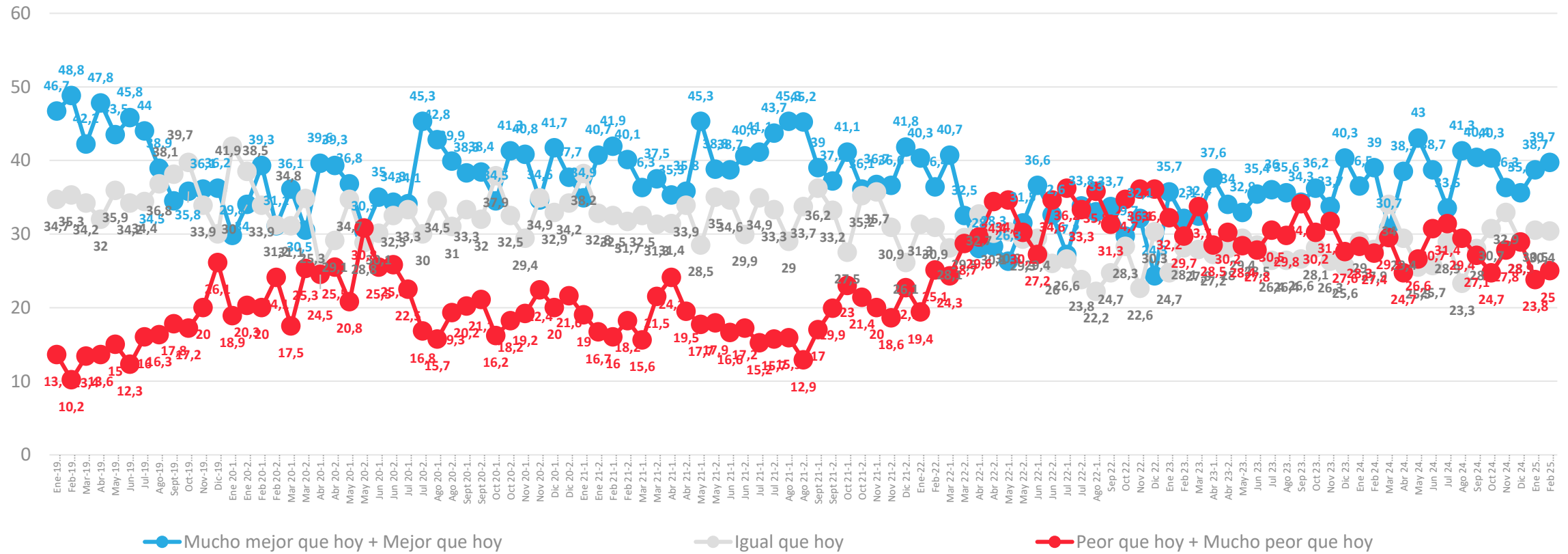
## APERTURA POR SEGMENTOS



\* No considera los No Sé

# Evolución situación económica personal: Proyección a futuro

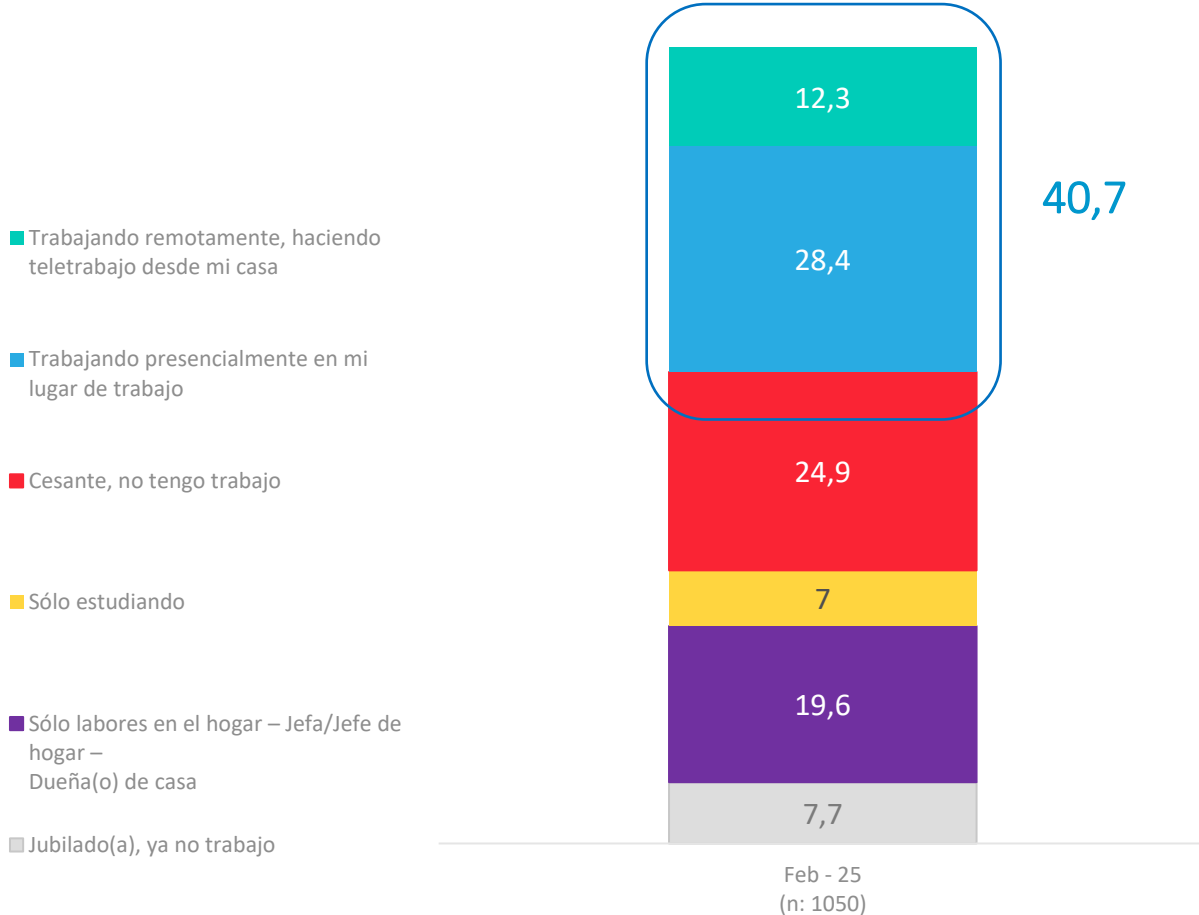
Pensando en el futuro, crees que tu situación económica en un año estará...



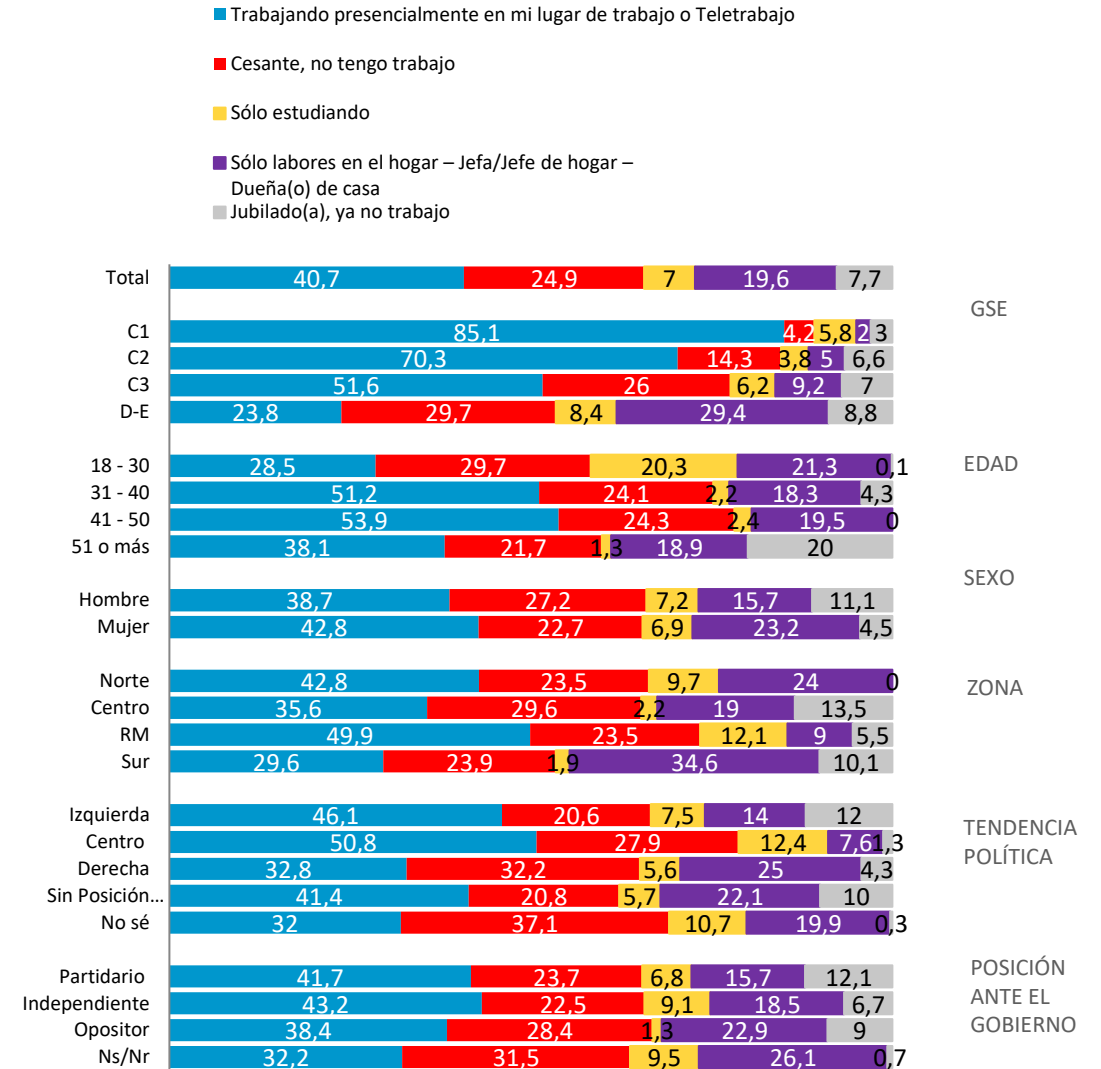
\* No considera los No sé

# Situación Laboral Actual

Actualmente, ¿cuál es tu situación laboral?

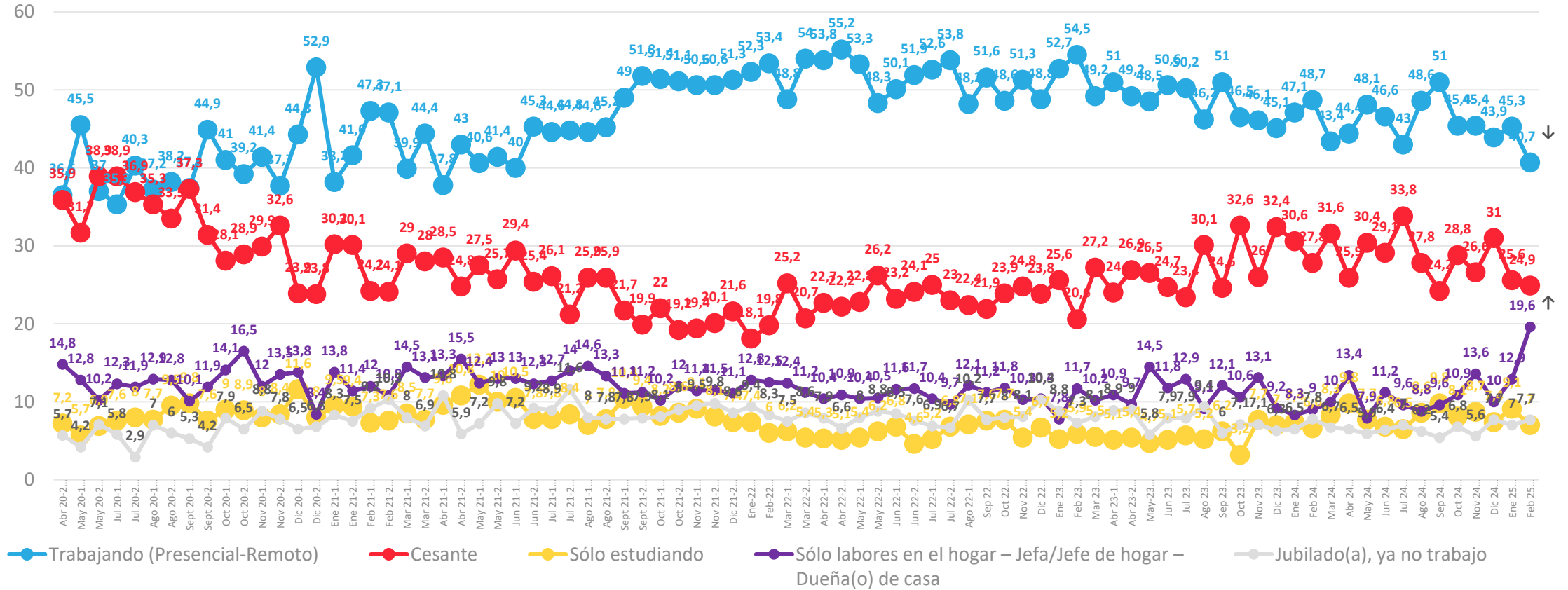


## APERTURA POR SEGMENTOS



# Evolutivo Situación Laboral Actual

Actualmente, ¿cuál es tu situación laboral?

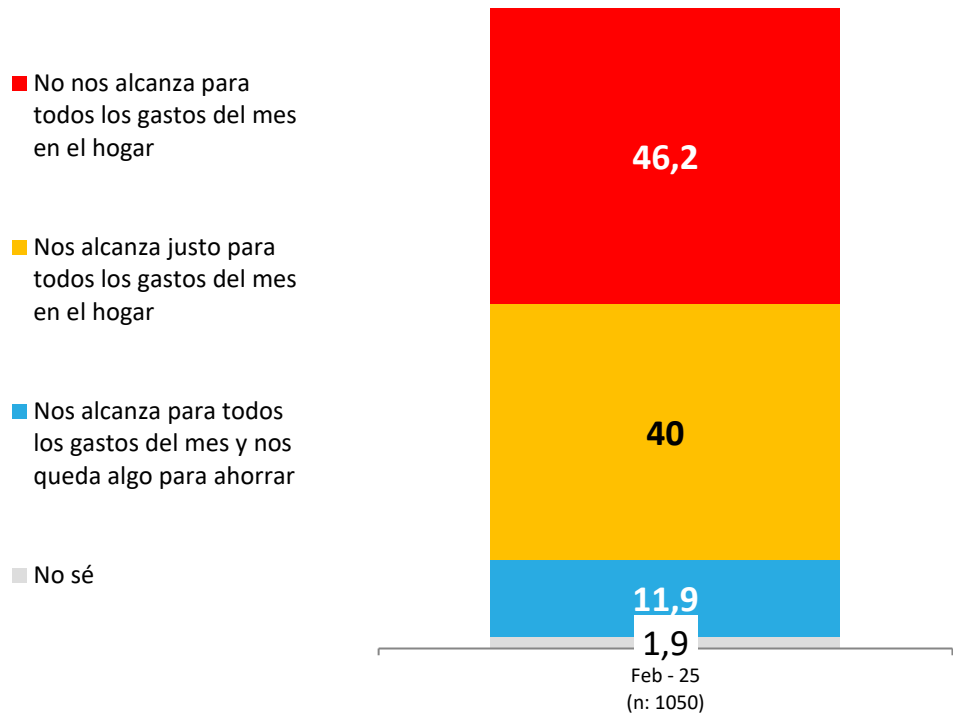




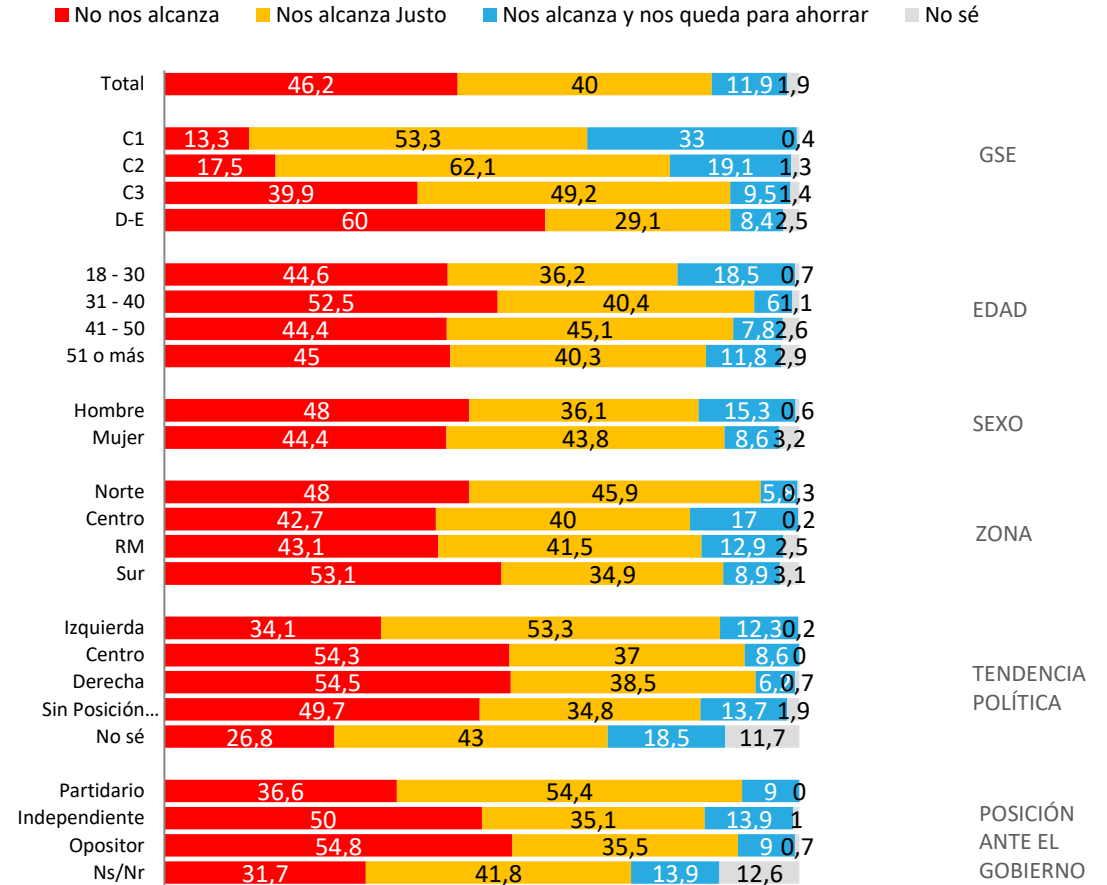
# Relación con ingresos y gastos del hogar en el mes

Actualmente, considerando todos los ingresos de dinero que tiene tu hogar en el mes, ¿cuál de las siguientes frases representa mejor la situación de tu hogar, con relación a todos los gastos que se tienen en un hogar en el mes: alimentación, cuentas de servicios básicos, estudios, arriendo/dividendo, pago de créditos, pago de tarjetas de créditos, etc.?

Con los ingresos de dinero que tenemos actualmente en el mes....

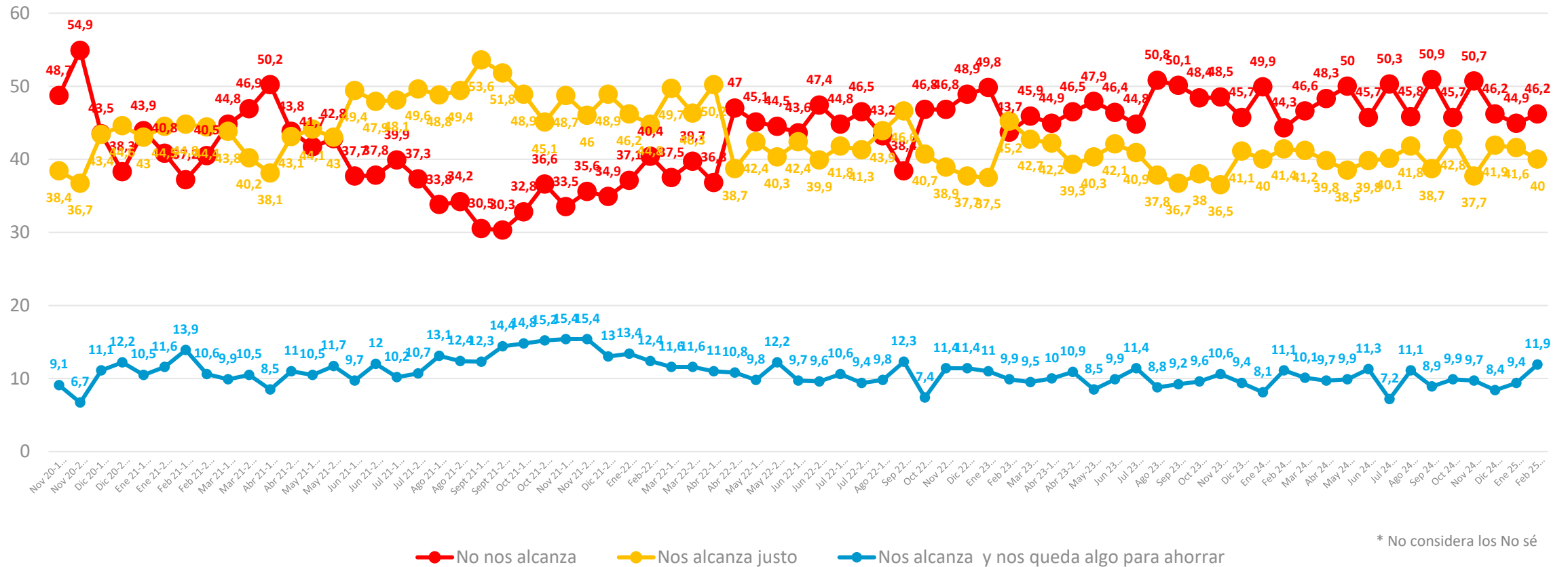


## APERTURA POR SEGMENTOS



# Evolutivo: Relación con ingresos y gastos del hogar en el mes

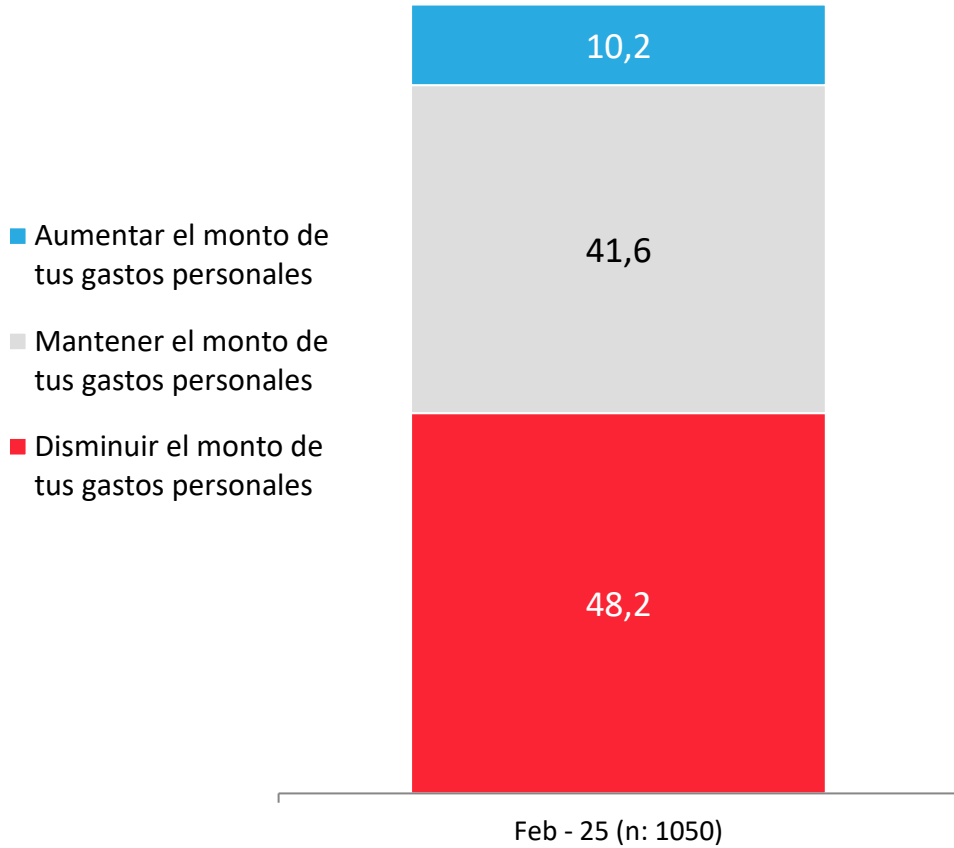
¿Cuál de las siguientes frases representa mejor la situación de tu hogar, con relación a todos los gastos que se tienen en un hogar en el mes...



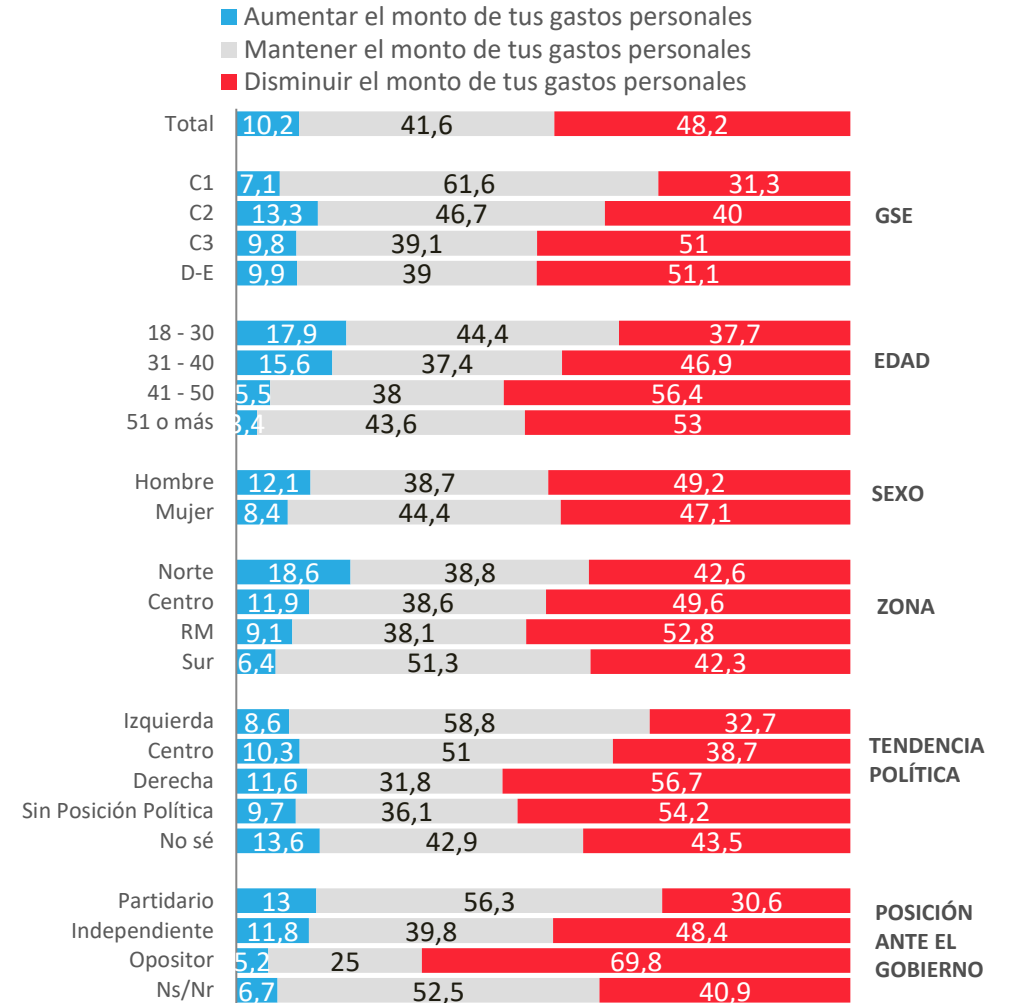
\* No considera los No sé

# Monto de gastos personales: Proyección a futuro

*Pensando en tus gastos personales, ya sea en alimentación, vestuario, entretenimiento, viajes... ¿en los próximos 2 meses estás pensando...?*

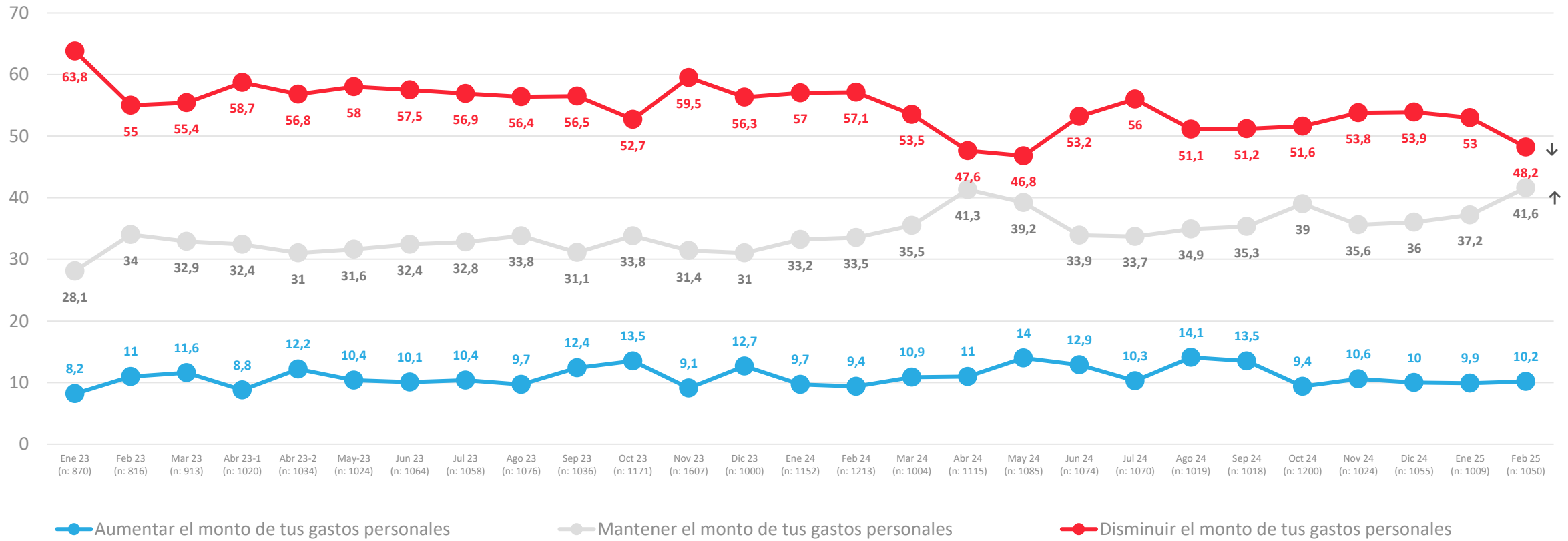


## APERTURA POR SEGMENTOS



# Evolutivo Monto de gastos personales: Proyección a futuro

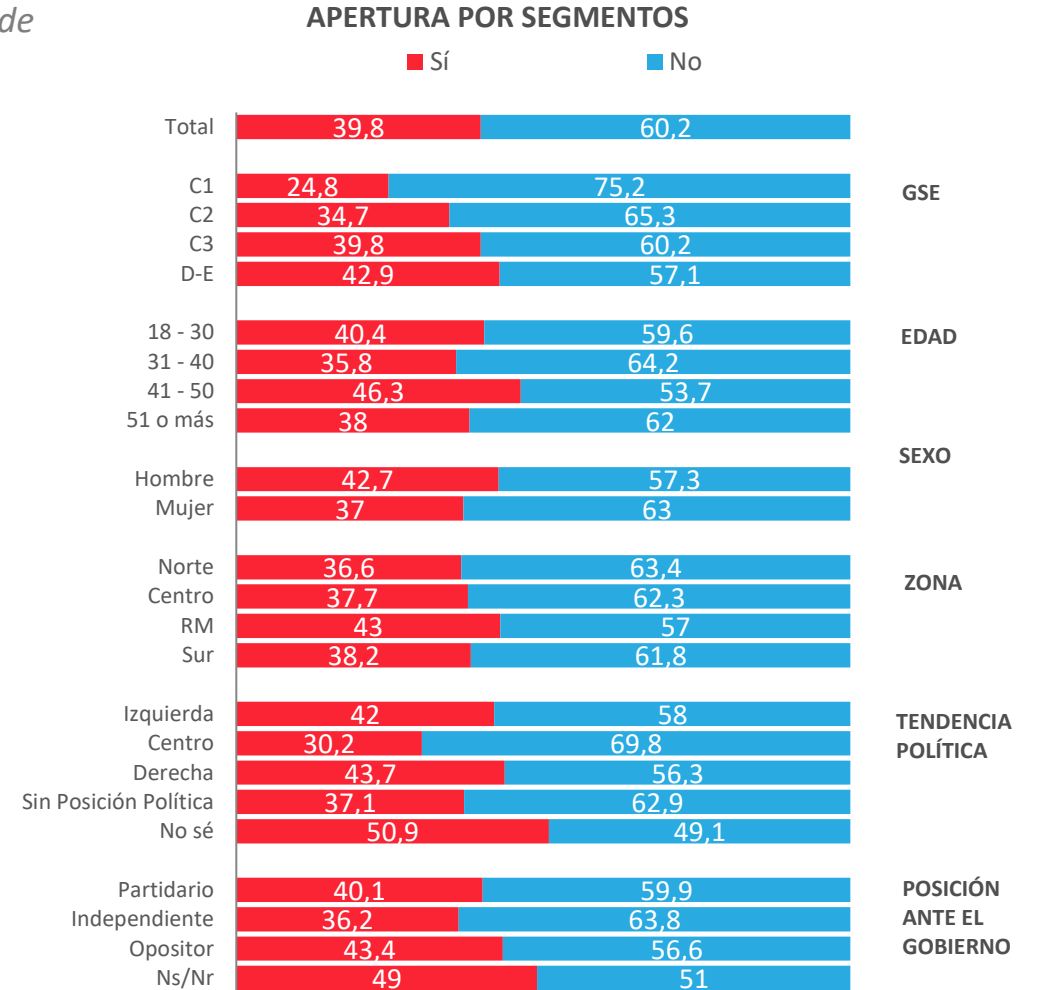
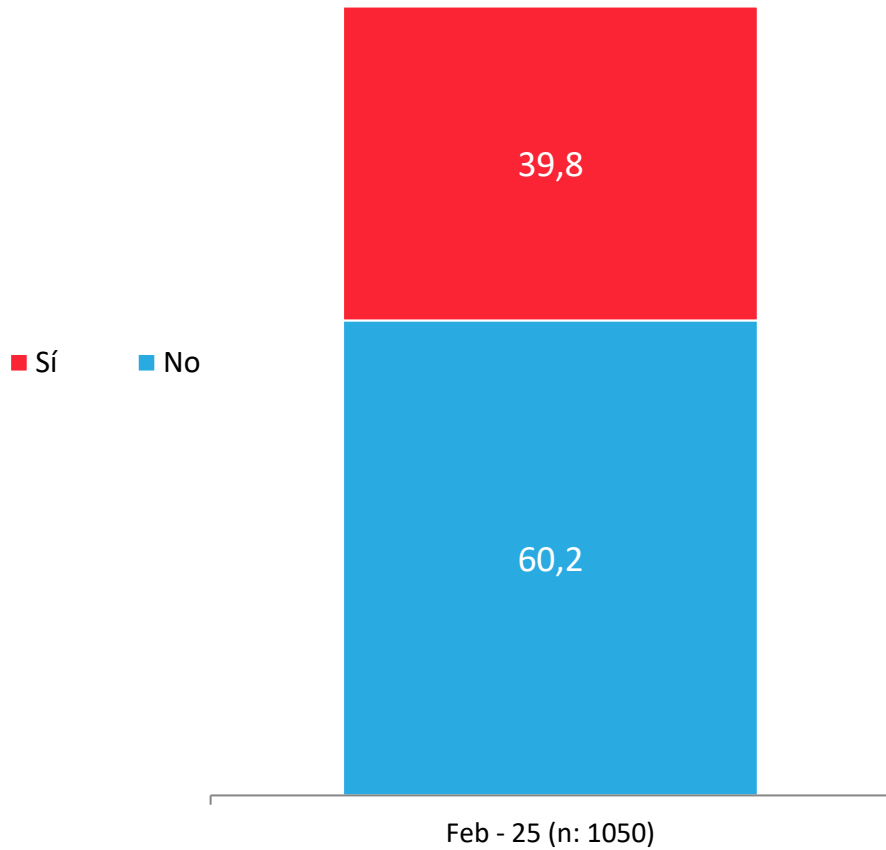
Pensando en tus gastos personales, ya sea en alimentación, vestuario, entretenimiento, viajes... ¿en los próximos 2 meses estás pensando...?





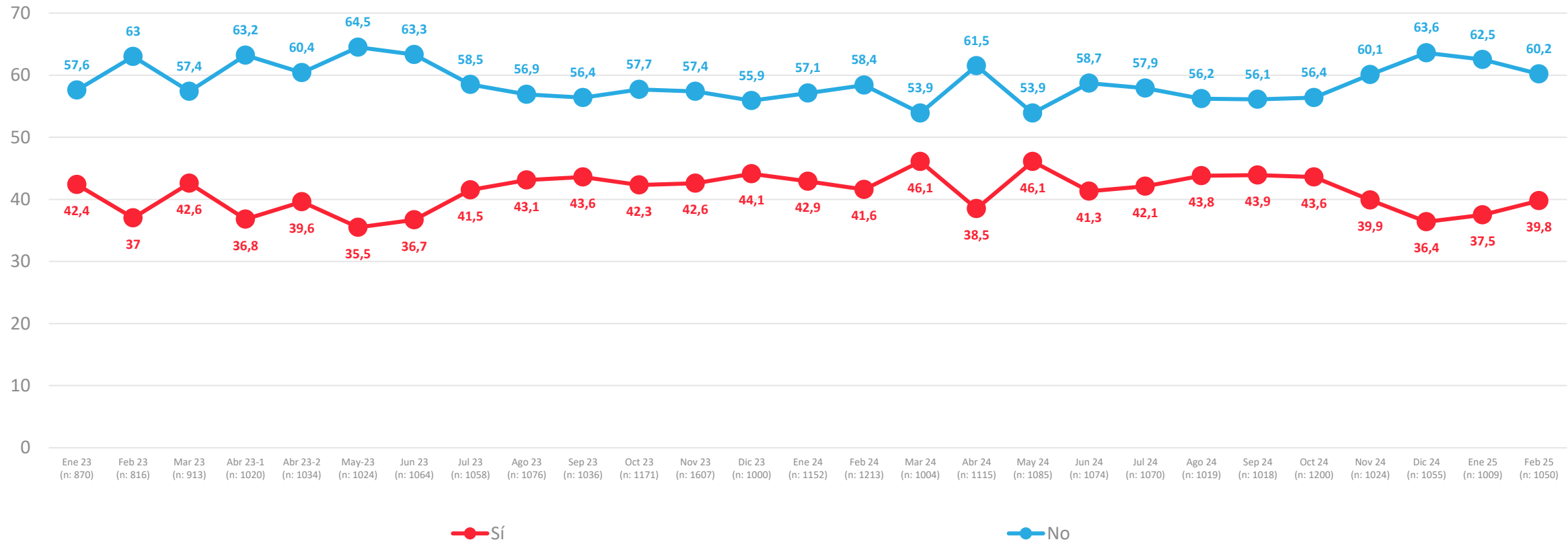
# Víctima de robo /asalto o intento de robo/ asalto últimos 3 meses

¿Tu o algún miembro de tu hogar ha sido víctima de algún robo, asalto o intento de robo o asalto, ya sea dentro del hogar o fuera del hogar en los últimos 3 meses?



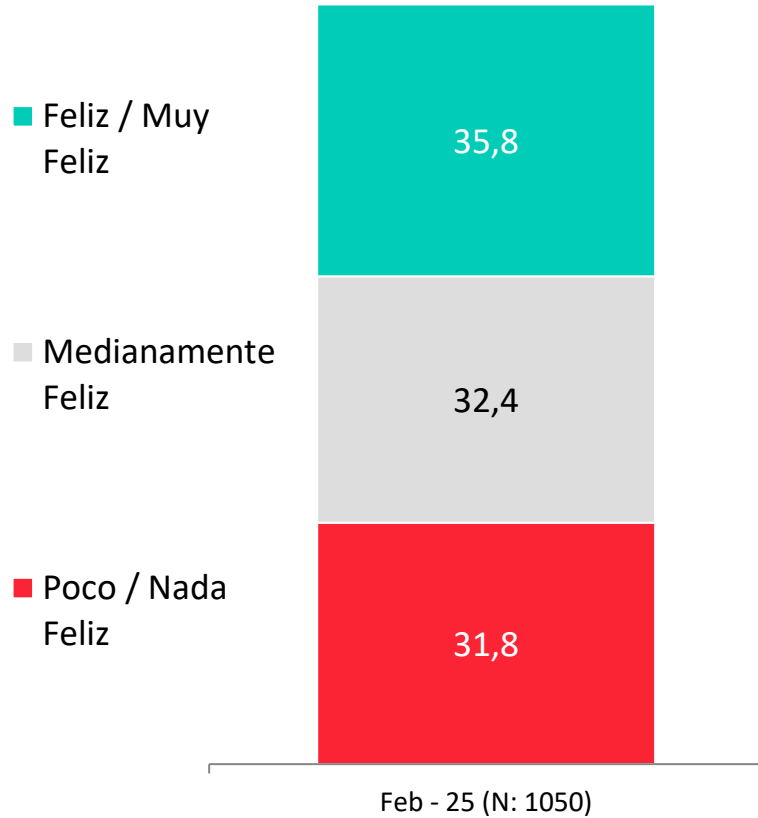
# Evolutivo Víctima de robo /asalto o intento de robo/ asalto últimos 3 meses

¿Tu o algún miembro de tu hogar ha sido víctima de algún robo, asalto o intento de robo o asalto, ya sea dentro del hogar o fuera del hogar en los últimos 3 meses?

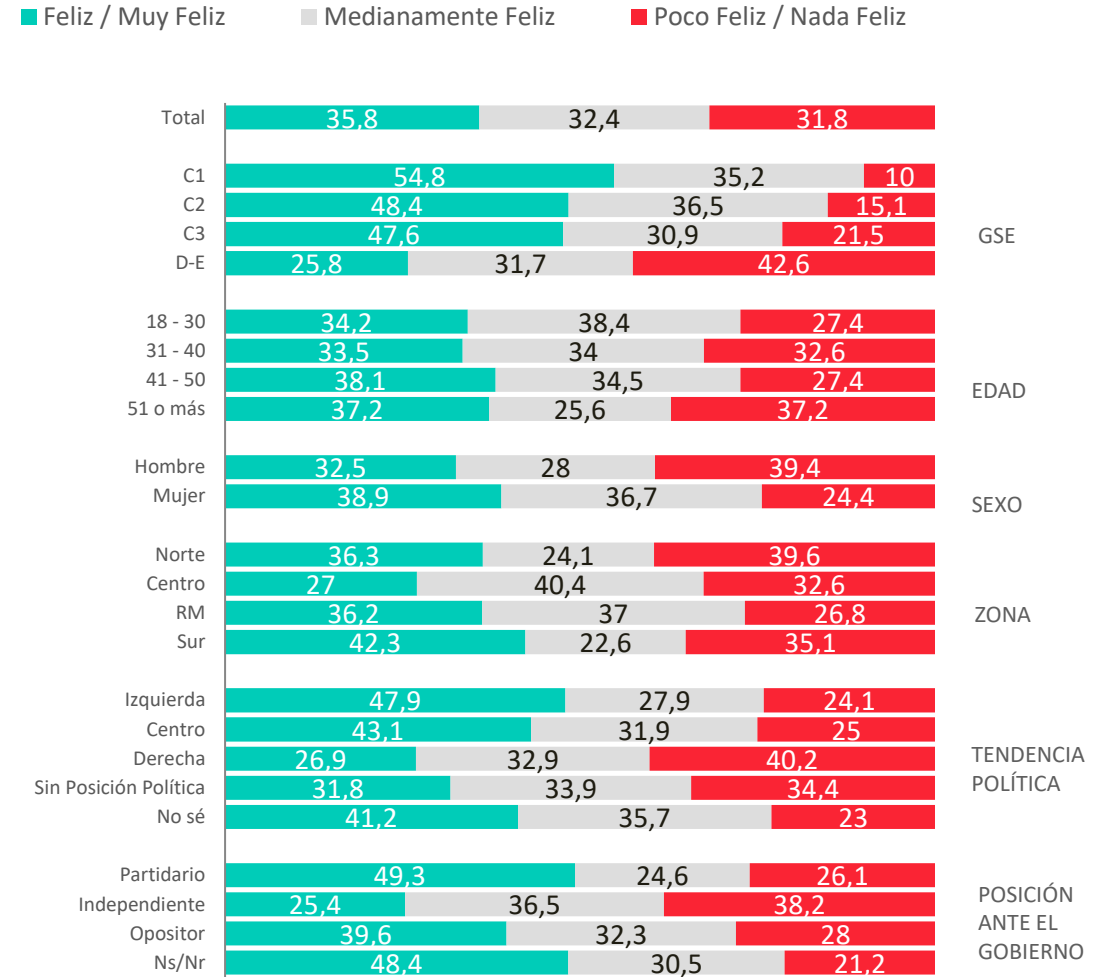


# Percepción de felicidad

¿Qué tan feliz te sientes con tu vida en general?

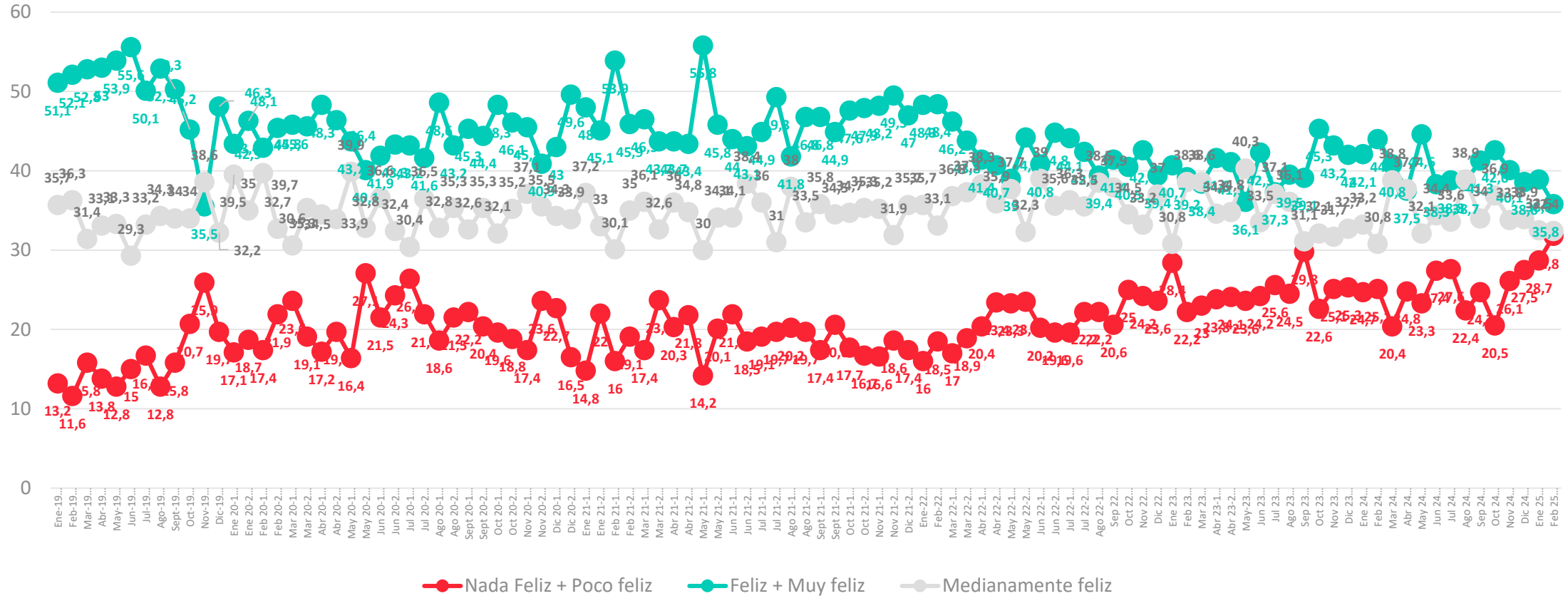


## APERTURA POR SEGMENTOS



# Evolutivo percepción de felicidad

¿Qué tan feliz te sientes con tu vida en general?







ACTIVA

# Evaluación Presidente y Gobierno

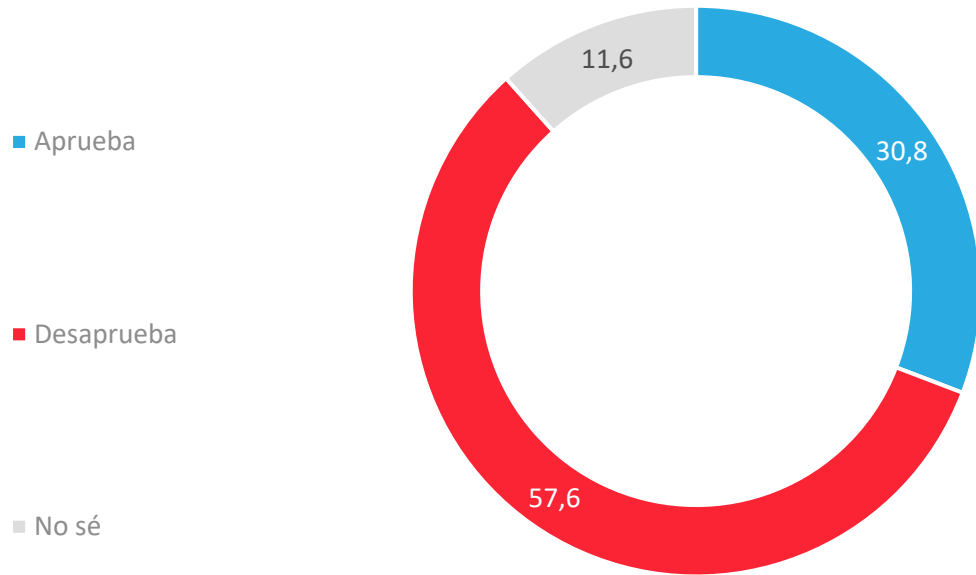
---



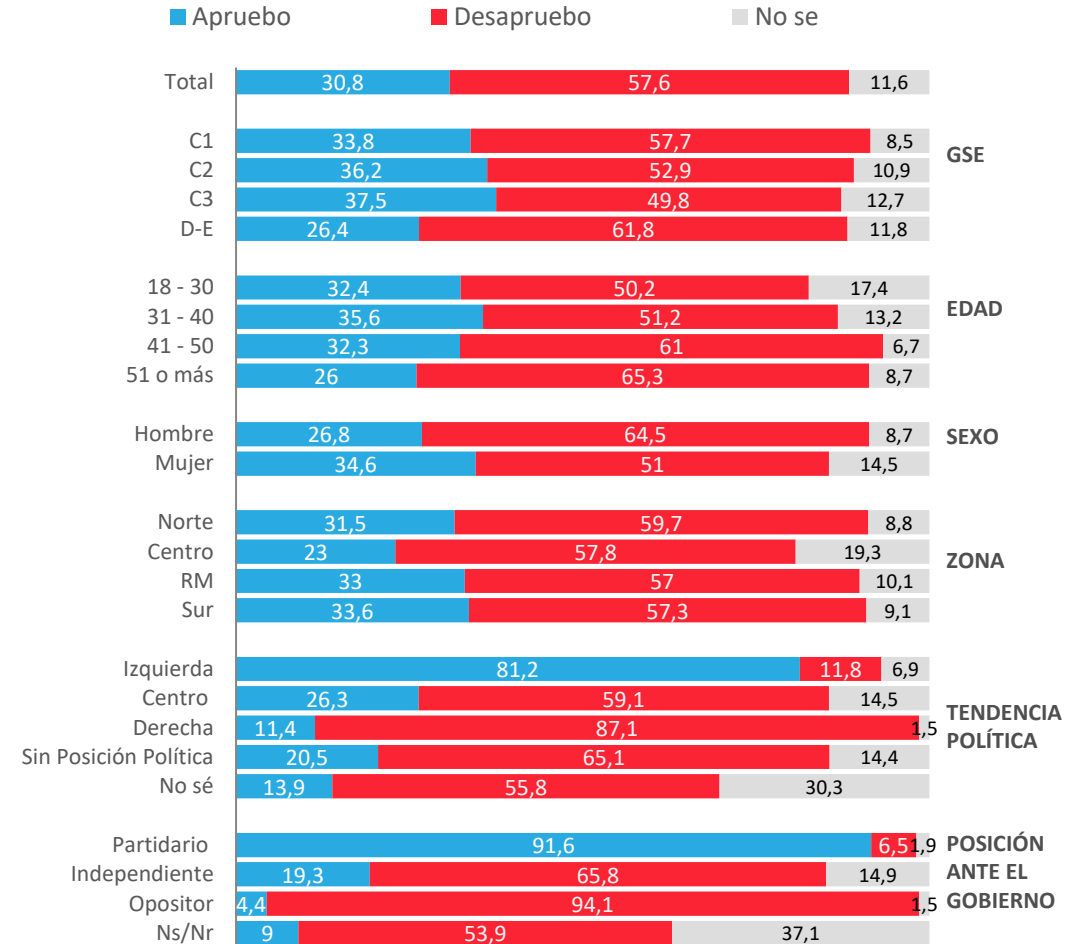
PULSO  
CIUDADANO

# Aprobación de Gabriel Boric

Independientemente de tu posición política, ¿apruebas o desapruebas la forma en que Gabriel Boric está conduciendo su Gobierno?

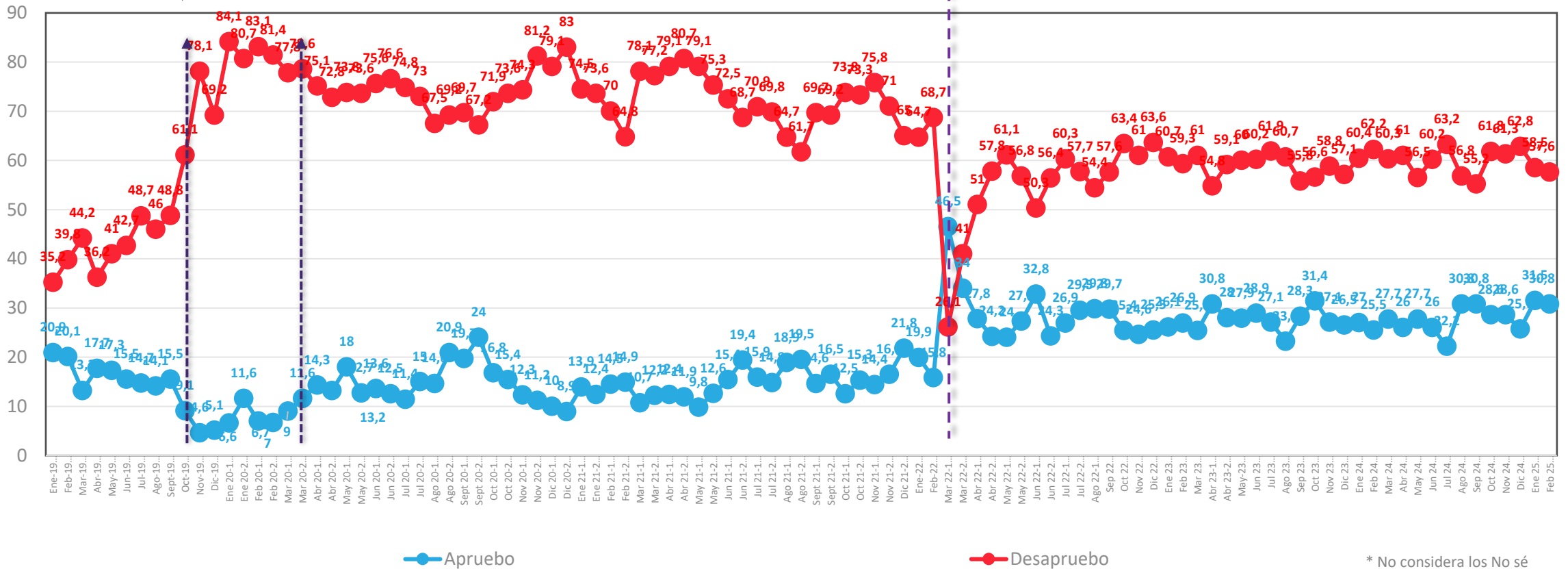


## APERTURA POR SEGMENTOS



# Evolutivo aprobación Presidencia

Independientemente de tu posición política, ¿apruebas o desapruebas la forma en que Sebastián Piñera/Gabriel Boric está conduciendo su Gobierno?



\*A partir de la medición de enero 2020, se comenzó a utilizar una escala de 2 niveles ; Aprobación/Desaprobación y No sé.

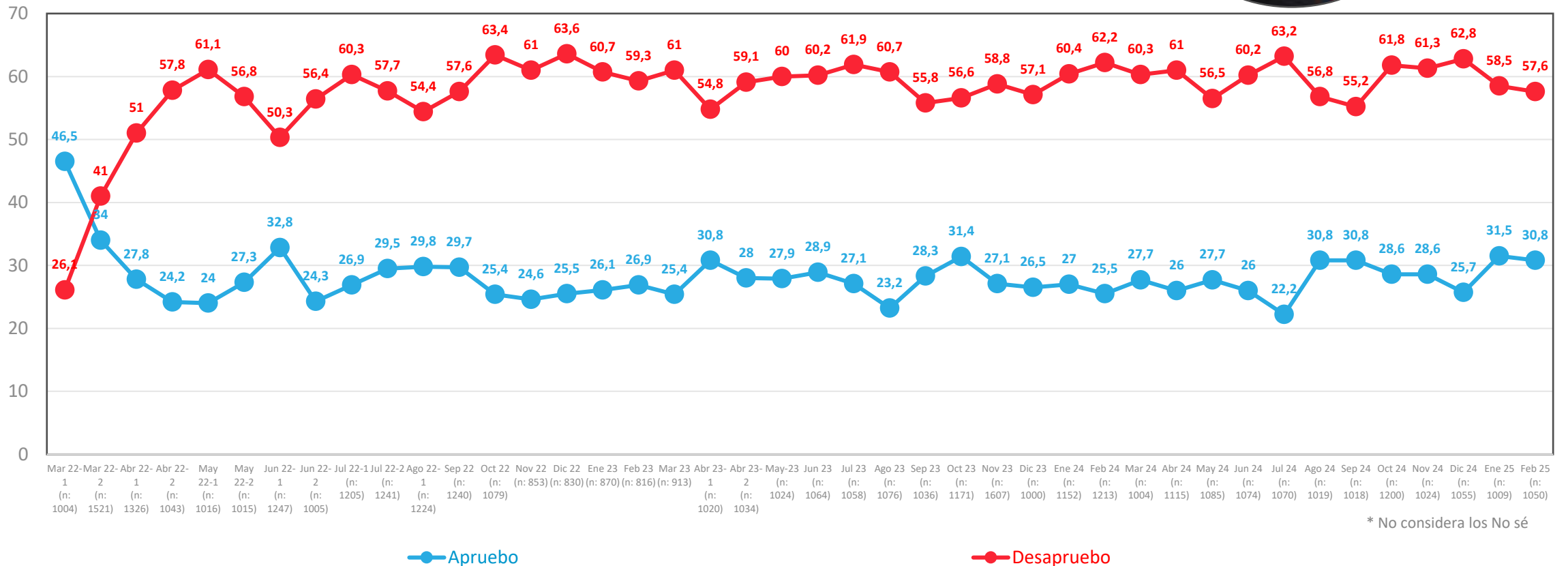
Datos expresados en porcentajes (%). Sobre la Base del Total Entrevistas (N: 1050 EM: +/- 3,0 %)

↕ Diferencias significativas al 5% de significancia estadística

\* No considera los No sé

# Evolutivo aprobación Presidencial – Presidente Gabriel Boric

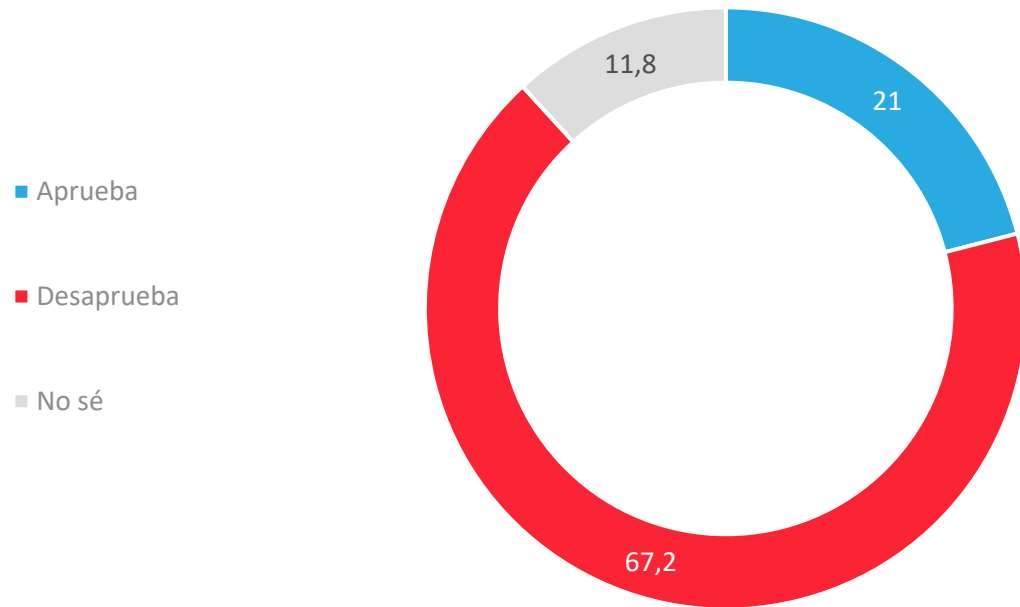
Independientemente de tu posición política, ¿apruebas o desapruebas la forma en que Gabriel Boric está conduciendo su Gobierno?



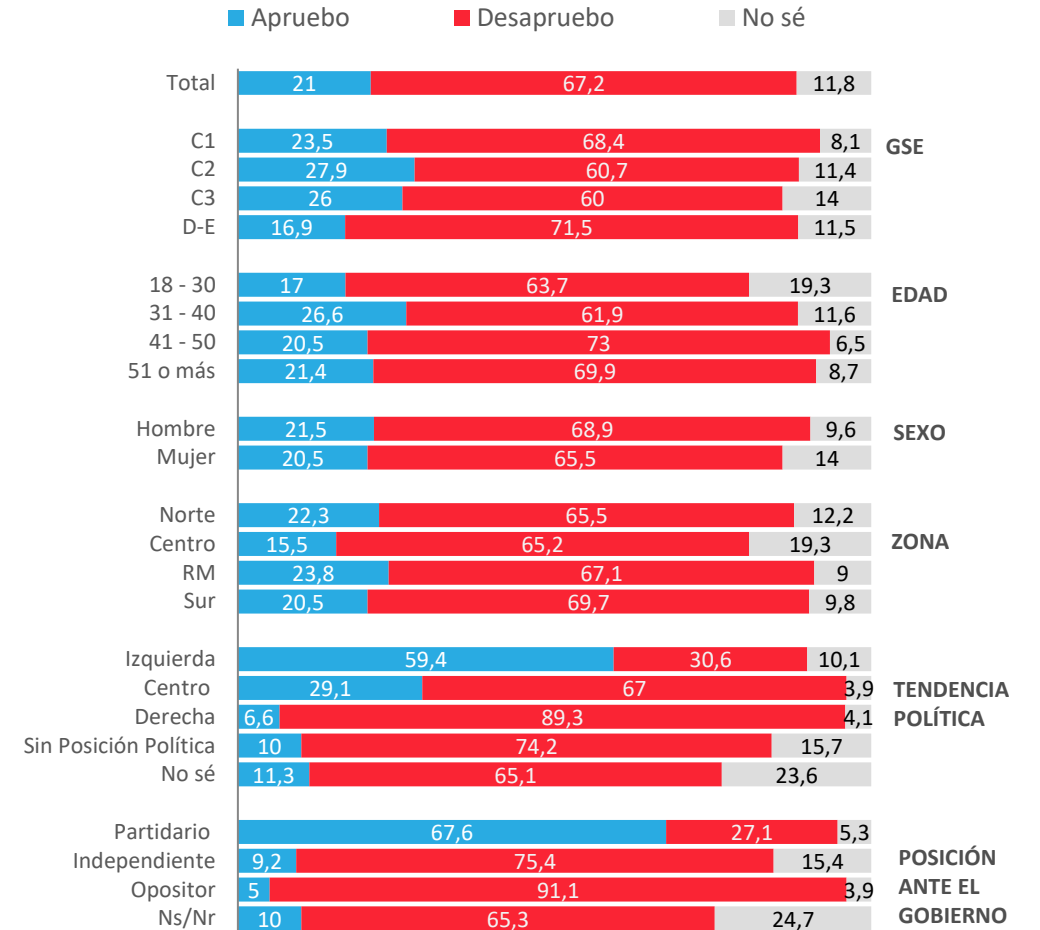
\* No considera los No sé

# Aprobación de Gabinete

Independientemente de tu posición política, ¿apruebas o desapruebas la forma en que los ministros y ministras están desarrollando su labor?



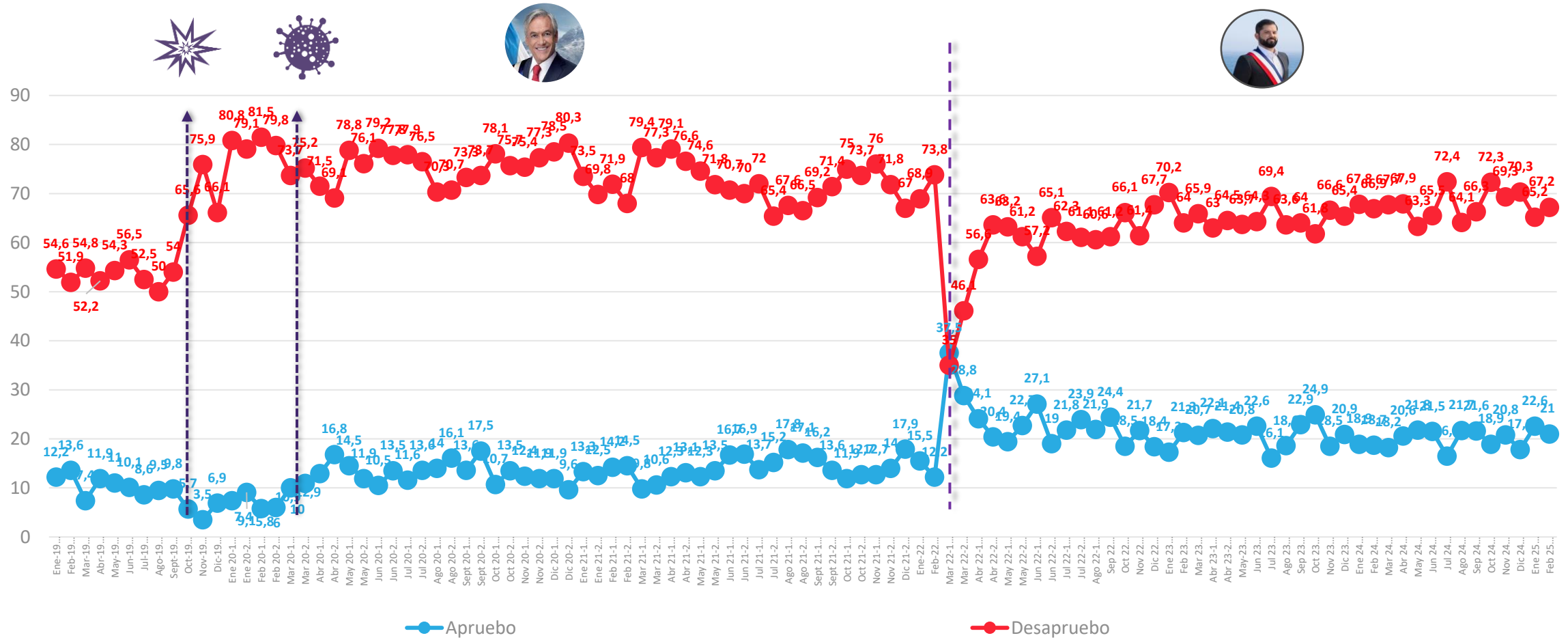
## APERTURA POR SEGMENTOS





# Evolutivo aprobación de Gabinete

Independientemente de tu posición política, ¿apruebas o desapruebas la forma en que los ministros y ministras están desarrollando su labor?



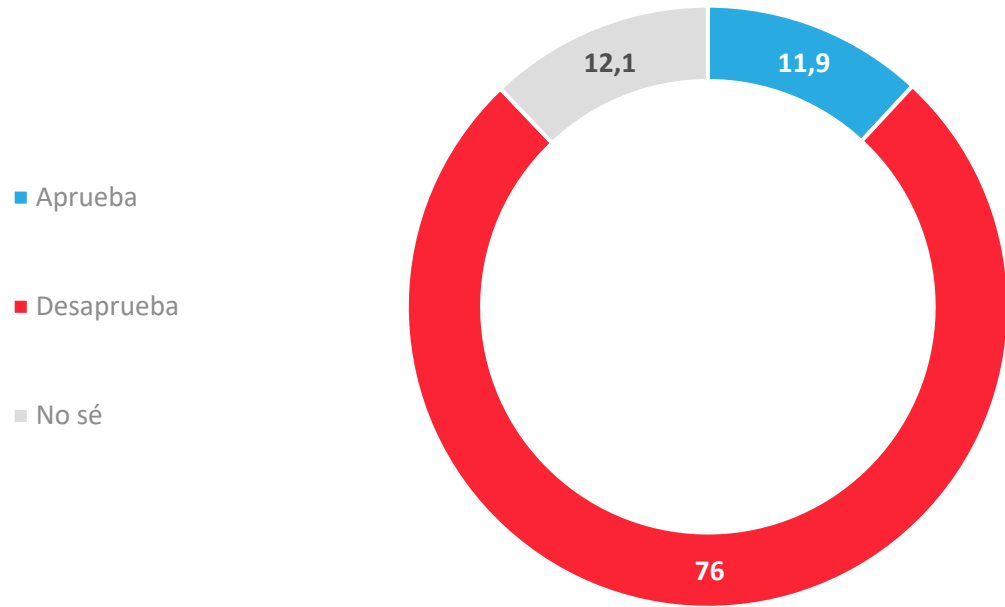
\*A partir de la medición de Enero 2020, se comenzó a utilizar una escala de 2 niveles ; Apruebo /Desapruebo y No sé

Datos expresados en porcentajes (%). Sobre la Base del Total Entrevistas (N: 1050 EM: +/- 3,0 %)

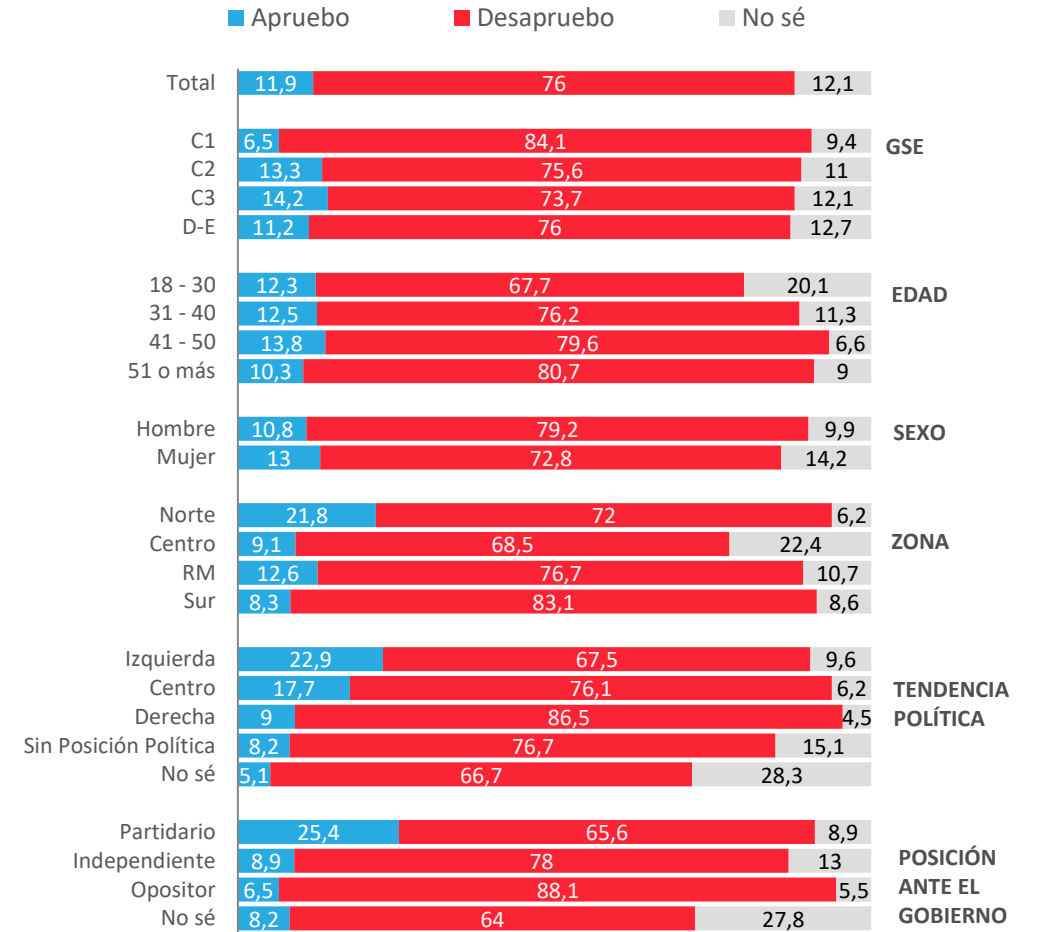
↕ Diferencias significativas al 5% de significancia estadística

# Aprobación del Congreso

Independiente de tu posición política, ¿apruebas o desapruebas la forma en que el Congreso está desarrollando su labor?

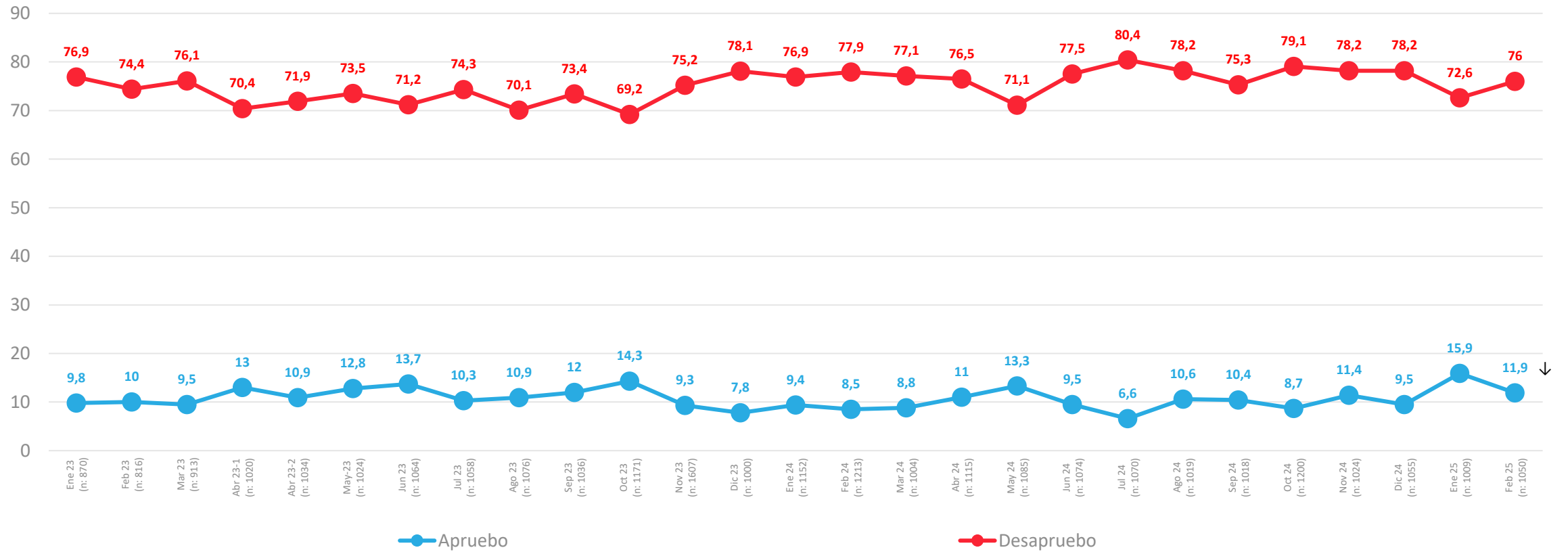


## APERTURA POR SEGMENTOS



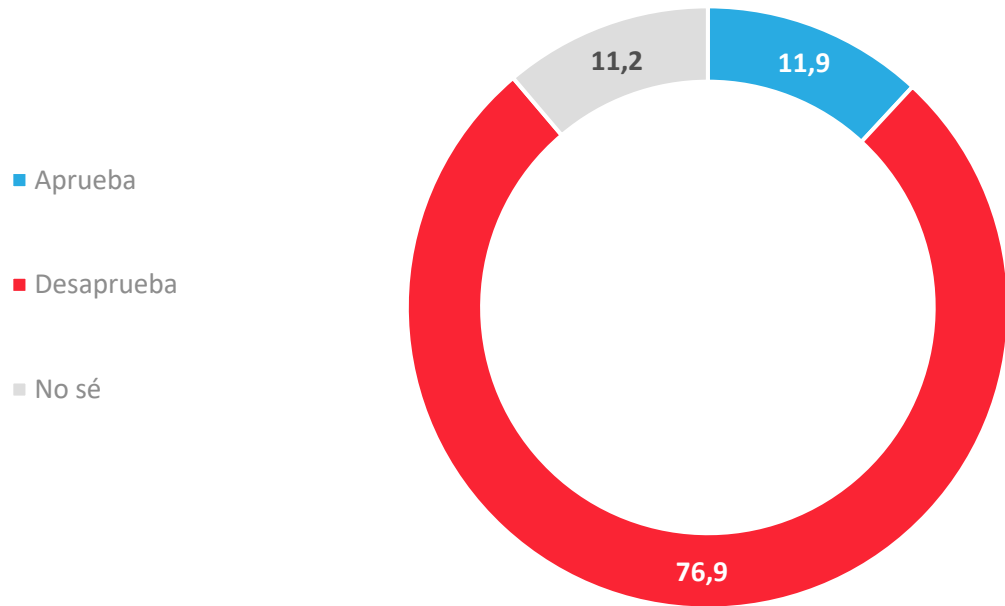
# Evolutivo Aprobación del Congreso

Independiente de tu posición política, ¿apruebas o desapruebas la forma en que el Congreso está desarrollando su labor?

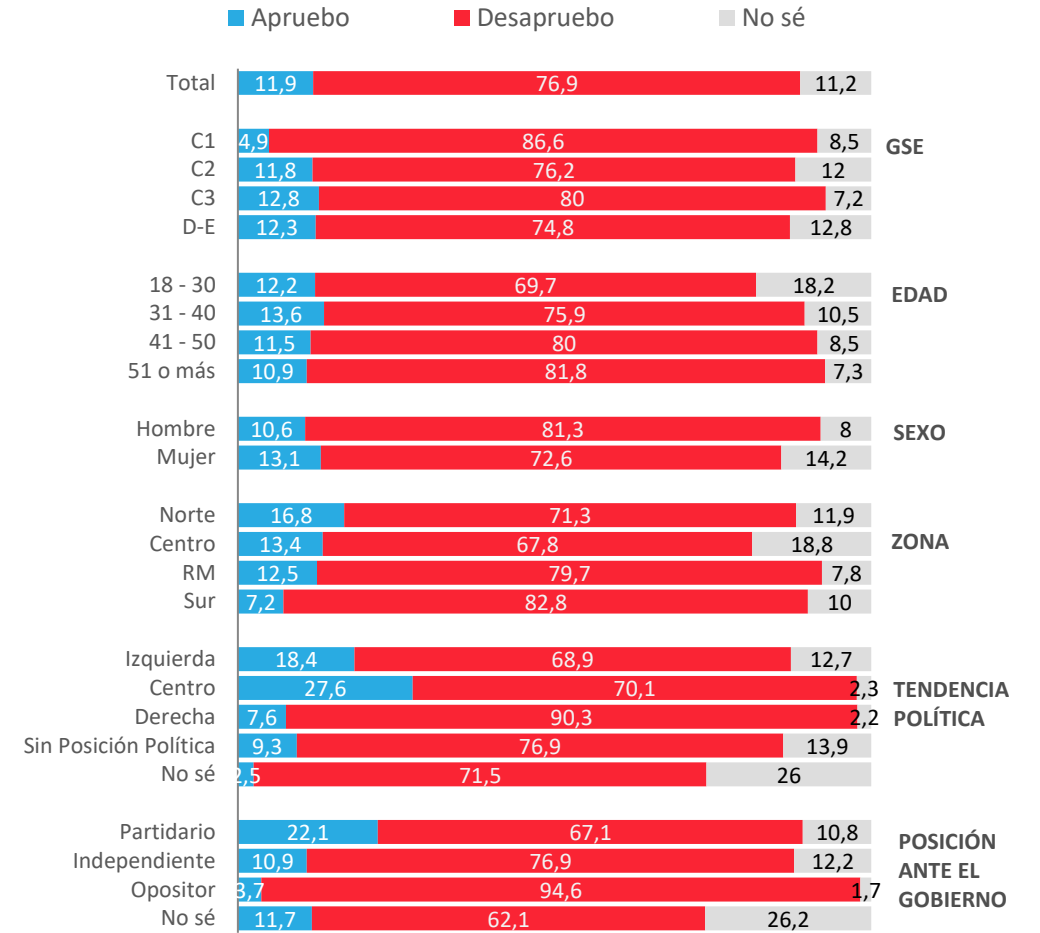


# Aprobación de Poder Judicial

¿Apruebas o desapruebas la forma en que el poder judicial en Chile, por medio de sus tribunales está desarrollando su labor?

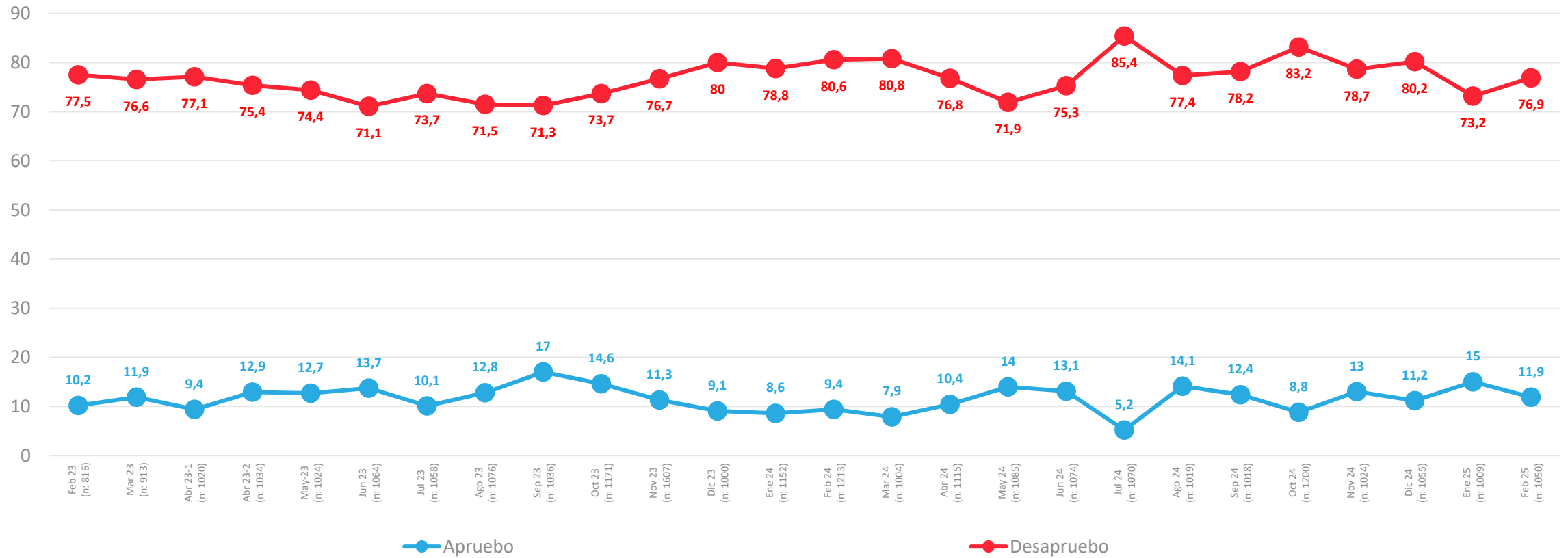


## APERTURA POR SEGMENTOS



# Evolutivo aprobación del Poder Judicial

¿Apruebas o desapruebas la forma en que el poder judicial en Chile, por medio de sus tribunales está desarrollando su labor?





ACTIVA

# Problemas País

---



PULSO  
CIUDADANO

# Percepción de principales problemas del país

Respuesta Guiada

¿Cuáles son los 3 principales problemas de Chile en estos momentos?

| Jun 22-1 | Jun 22-2 | Jul 22-1 | Jul 22-2 | Ago 22-1 | Ago 22-2 | Sep 22 | Oct 22 | Nov 22 | Dic 22 | Ene 23 | Feb 23 | Mar 23 | Abr 23-1 | Abr 23-2 | May 23 | Jun 23 | Jul 23 | Ago 23 | Sep 23 | Oct 23 | Nov 23 | Dic 23 | Ene 24 | Feb 24 | Mar 24 | Abr 24 | May 24 | Jun 24 | Jul 24 | Ago 24 | Sep 24 | Oct 24 | Nov 24 | Dic 24 | Ene 25 | Feb 25       |                             |                             |                      |     |
|----------|----------|----------|----------|----------|----------|--------|--------|--------|--------|--------|--------|--------|----------|----------|--------|--------|--------|--------|--------|--------|--------|--------|--------|--------|--------|--------|--------|--------|--------|--------|--------|--------|--------|--------|--------|--------------|-----------------------------|-----------------------------|----------------------|-----|
| 47,6     | 46,5     | 49,7     | 46,1     | 53,2     | 45,2     | 53,6   | 50,6   | 54,4   | 50,4   | 52,7   | 44,8   | 50     | 51,1     | 49,2     | 43,4   | 48,5   | 43,7   | 44,3   | 46,1   | 49,3   | 52,4   | 52,6   | 51,9   | 45,8   | 48,6   | 45,9   | 47,6   | 51,8   | 53,8   | 46,5   | 46,7   | 47,7   | 48,7   | 47,6   | 47,6   | Delincuencia | 47                          |                             |                      |     |
| 19,1     | 18,7     | 20,4     | 20,1     | 21,9     | 19,1     | 21,9   | 22     | 23,3   | 23,8   | 25     | 28,6   | 29,2   | 32,3     | 25,5     | 23,6   | 19,1   | 11,3   | 17,1   | 16,8   | 25,8   | 24,3   | 26,8   | 31,4   | 27,7   | 34,4   | 29,5   | 25,4   | 29,8   | 25,7   | 23,1   | 26,9   | 27,5   | 26,9   | 32     | 37,1   | Inmigración  | 37,1 ↑                      |                             |                      |     |
| 14,1     | 10,2     | 7,5      | 9,7      | 9,7      | 9,4      | 9,8    | 8,7    | 11,2   | 9,3    | 10,9   | 11,5   | 12,9   | 13,2     | 11,5     | 18,7   | 26     | 23,6   | 16,9   | 17,8   | 21,1   | 25,7   | 21,7   | 20,8   | 24,7   | 16     | 21,9   | 19,5   | 20     | 22,8   | 23     | 29,8   | 23,9   | 23,4   | 17,3   | 23     | 23           | Corrupción                  | 23 ↑                        |                      |     |
| 9,9      | 12,3     | 8,2      | 7,9      | 7,5      | 7,8      | 10,3   | 6,7    | 7,5    | 9,8    | 10,4   | 7,3    | 15,3   | 10,6     | 11,3     | 7,5    | 8,9    | 8,3    | 8,6    | 11,2   | 8,9    | 7,9    | 14,1   | 14,2   | 10,9   | 12,8   | 10,3   | 12,9   | 17,1   | 18,3   | 17,1   | 16,2   | 14,3   | 11,2   | 9,9    | 19,2   | 19,2         | Justicia/Sistema Judicial   | 19,2 ↑                      |                      |     |
| 16,4     | 15,1     | 13,2     | 16,5     | 18,8     | 18,8     | 20,2   | 18,9   | 12,8   | 18,8   | 17,7   | 15     | 20,8   | 21,2     | 14,8     | 16     | 14,5   | 15,3   | 13,8   | 14,4   | 17,4   | 18     | 19,2   | 16,4   | 18,1   | 19,7   | 15,9   | 15,1   | 19,3   | 18,3   | 18,6   | 17,4   | 15,1   | 19,4   | 19     | 17,6   | 17,6         | Seguridad Pública           | 17,6                        |                      |     |
| 20,3     | 19,7     | 20,5     | 17,5     | 21,2     | 17       | 14,4   | 15,7   | 17,6   | 15,8   | 19,3   | 23,5   | 26,2   | 25,8     | 18,9     | 16,8   | 15,6   | 13,9   | 16,5   | 15,5   | 20,2   | 19,3   | 24     | 26,1   | 25,9   | 20,5   | 18,4   | 19,9   | 19,4   | 19     | 18,8   | 21,4   | 14,3   | 18,2   | 22,9   | 17,4   | 17,4         | Narcotráfico                | 17,4 ↓                      |                      |     |
| 13,5     | 11,7     | 10,6     | 13,2     | 10,9     | 14,9     | 12,4   | 14,5   | 17,2   | 13,7   | 15,3   | 14     | 13,1   | 11,3     | 11,4     | 12,9   | 15     | 15,1   | 15,6   | 14,5   | 13,2   | 14,9   | 19,8   | 14,1   | 8,8    | 12,4   | 14,6   | 15,7   | 13,7   | 13     | 18,4   | 12,6   | 14,7   | 21,9   | 13,3   | 16,2   | 16,2         | Pensiones - Jubilaciones    | 16,2                        |                      |     |
| 34,3     | 45,3     | 40,9     | 41,2     | 37,3     | 31,8     | 38,7   | 35,8   | 35,7   | 30,6   | 33,1   | 34,2   | 29,3   | 26       | 38,7     | 25,8   | 28,6   | 29,8   | 26,8   | 28,3   | 21,6   | 21,1   | 15,1   | 15,3   | 20,5   | 21,8   | 16,4   | 19,4   | 17,3   | 22,4   | 19,3   | 15,8   | 19     | 16,7   | 21,3   | 15,7   | 15,7         | Inflación - alza de precios | 15,7 ↓                      |                      |     |
| 9,1      | 6,1      | 8,4      | 9,2      | 8,5      | 9,3      | 9,9    | 13,6   | 11,8   | 12,3   | 12,3   | 11,2   | 10,3   | 9,8      | 17,7     | 16,5   | 17,3   | 16,3   | 15,6   | 18,8   | 18,8   | 16,9   | 13,4   | 14,5   | 12,6   | 12,9   | 13,4   | 18,4   | 14,1   | 18,8   | 14,7   | 16,6   | 19,6   | 12,4   | 18,1   | 15     | 15           | 15                          | Desempleo                   | 15                   |     |
| 17,4     | 15,8     | 19,7     | 15,8     | 16       | 21,3     | 15,2   | 22,7   | 21,4   | 18,4   | 17,2   | 20     | 12,6   | 18,4     | 18,1     | 20,6   | 18,3   | 20,5   | 20,8   | 19,8   | 16,7   | 19     | 17,6   | 13,5   | 16,1   | 15,8   | 17,2   | 15     | 14,6   | 14,5   | 16,5   | 15,4   | 17,3   | 17     | 21,8   | 14,1   | 14,1         | Salud                       | 14,1 ↓                      |                      |     |
| 11,5     | 10,1     | 11,6     | 9,5      | 12       | 12,4     | 10,5   | 10,2   | 11,7   | 9,2    | 11,2   | 12,7   | 9,8    | 7,9      | 11,7     | 8,9    | 8,2    | 12     | 8,9    | 10,6   | 8,8    | 8,9    | 8,4    | 12     | 5,5    | 8,6    | 11,1   | 10,6   | 12     | 8,8    | 12,4   | 8,9    | 13,1   | 8,3    | 9,1    | 11,9   | 11,9         | 11,9                        | Desigualdad                 | 11,9 ↑               |     |
| 6,4      | 10,1     | 13,7     | 10,3     | 10,5     | 10,4     | 7,7    | 6,1    | 7      | 8,8    | 6,2    | 7,6    | 8,7    | 6,9      | 8,7      | 10,1   | 9,3    | 10,4   | 10,1   | 9      | 6,3    | 5,3    | 5,7    | 8,6    | 8,3    | 7,9    | 6,7    | 7,2    | 8,8    | 9,3    | 8      | 11     | 10,9   | 9,1    | 5,9    | 9,5    | 9,5          | Gestión del Gobierno        | 9,5 ↑                       |                      |     |
| 15,2     | 15,4     | 15,7     | 19,7     | 17       | 15,5     | 19,8   | 19,5   | 17,1   | 19,1   | 14,4   | 16,2   | 12,3   | 14       | 12,8     | 15,4   | 16,8   | 19,5   | 18,8   | 20,5   | 15,8   | 13,4   | 13,7   | 14,4   | 15,3   | 18,5   | 17,1   | 13,1   | 15,1   | 10,1   | 11,1   | 9,6    | 16,1   | 15,4   | 10,9   | 9,2    | 9,2          | 9,2                         | Economía                    | 9,2                  |     |
| 13,5     | 16,9     | 11,3     | 14,8     | 12,1     | 13       | 16     | 12,2   | 15,6   | 18,6   | 14     | 11,8   | 11,8   | 9,7      | 9,4      | 13,4   | 11,3   | 15,2   | 14,8   | 12,5   | 13,7   | 14,5   | 12     | 9,1    | 13,1   | 10,6   | 10,7   | 14,5   | 8,8    | 11,6   | 12,4   | 9,7    | 11,4   | 11,7   | 10,9   | 8,7    | 8,7          | 8,7                         | Sueldos                     | 8,7                  |     |
| 6,2      | 7,2      | 8,9      | 7,9      | 10       | 14,3     | 5,4    | 9,4    | 5      | 7      | 5,7    | 9,2    | 7,3    | 7,8      | 7,6      | 9,9    | 10     | 11,1   | 9,1    | 11,8   | 9,8    | 9,6    | 6,1    | 7,6    | 8,6    | 5,3    | 8      | 6,1    | 6,4    | 6,5    | 4,7    | 7,8    | 7,1    | 7,3    | 6,7    | 6,7    | 7,8          | 7,8                         | Educación                   | 7,8                  |     |
| 8,5      | 8,9      | 10,8     | 10,5     | 8        | 7,7      | 6,9    | 6,8    | 8,1    | 9,5    | 9,3    | 11,2   | 7,9    | 7,7      | 8,1      | 10     | 7,3    | 7,1    | 10,8   | 6,2    | 7,8    | 9,2    | 6,3    | 7,3    | 9,5    | 7      | 9,9    | 10,3   | 4,9    | 6,1    | 8      | 6      | 6      | 9,1    | 10,8   | 7,7    | 7,7          | 7,7                         | Vivienda                    | 7,7 ↓                |     |
| 10,1     | 10,6     | 7,7      | 9,2      | 7        | 8,8      | 9,9    | 8,4    | 7,5    | 10,4   | 7,6    | 6,3    | 6,9    | 7,9      | 8,8      | 12,2   | 9,5    | 10,9   | 12,2   | 7,7    | 10,4   | 10,1   | 6,1    | 6,6    | 7,7    | 7,8    | 9,5    | 10,4   | 7,1    | 8,5    | 9,1    | 9,3    | 8,1    | 11,3   | 9,9    | 6,9    | 6,9          | 6,9                         | Pobreza                     | 6,9 ↓                |     |
| 1,2      | 0,3      | 0,1      | 0,3      | 0,2      | 0,5      | 1,3    | 0,1    | 0,7    | 0,7    | 0,6    | 0,1    | 0,3    | 1,2      | 2,2      | 0,6    | 0,7    | 0,6    | 0,6    | 1      | 0,7    | 1,2    | 1,3    | 0,8    | 1,6    | 1      | 0,8    | 1,3    | 1,6    | 0,3    | 1      | 0,3    | 0,4    | 0,2    | 2,5    | 5      | 5            | 5                           | Relaciones Internacionales  | 5 ↑                  |     |
| 2,5      | 1,5      | 2,1      | 1,1      | 0,7      | 2,3      | 1,8    | 0,5    | 2,2    | 1,6    | 1,1    | 1      | 2,5    | 1,3      | 2,6      | 1,5    | 1,3    | 2,1    | 1,1    | 1,1    | 2      | 0,8    | 2,8    | 1      | 1,8    | 1,3    | 2,7    | 1,8    | 3,4    | 1,7    | 2,2    | 1,6    | 1,6    | 2,3    | 2,1    | 4,1    | 4,1          | 4,1                         | Derechos Humanos            | 4,1 ↑                |     |
| 11,3     | 5,6      | 8,4      | 8,3      | 7        | 6,7      | 5,6    | 7,7    | 4      | 3,4    | 5      | 4,9    | 3,9    | 5,7      | 3,9      | 6      | 4,3    | 4,8    | 4,3    | 3,4    | 3,7    | 3      | 4,3    | 4,8    | 5,6    | 4,6    | 7      | 4,8    | 5,4    | 2,4    | 4,3    | 3,8    | 2,1    | 2,2    | 2,2    | 2      | 2            | 2                           | Terrorismo                  | 2                    |     |
| 2        | 2        | 2,1      | 3,1      | 3,3      | 3,5      | 2,2    | 1,7    | 2,5    | 3,9    | 4,9    | 2,3    | 2,6    | 4        | 1,7      | 3,3    | 3,5    | 2,8    | 3,4    | 3      | 1,7    | 1,4    | 1,6    | 2,9    | 5,3    | 3,2    | 3      | 4,2    | 2,1    | 1,9    | 2,8    | 4,2    | 3,8    | 3,3    | 1,1    | 1,6    | 1,6          | 1,6                         | Cuidado Medio ambiente      | 1,6                  |     |
| 2,4      | 3,9      | 2,3      | 4,3      | 1,9      | 4,2      | 1,3    | 2,8    | 2,2    | 3,6    | 1,6    | 2,4    | 1,1    | 2        | 1,8      | 3,8    | 2,9    | 2,1    | 3,5    | 3,9    | 3,3    | 1,9    | 2      | 3,3    | 2,2    | 4,2    | 5      | 1,6    | 3      | 2,9    | 2,6    | 4,8    | 3,2    | 1,8    | 1,6    | 1,2    | 1,2          | 1,2                         | 1,2                         | Estabilidad Política | 1,2 |
| 3,1      | 2,2      | 1,7      | 1,1      | 2,6      | 1,5      | 1,2    | 1      | 0,6    | 0,2    | 0,8    | 0,1    | 1,2    | 1        | 1        | 1,1    | 0,2    | 0,7    | 1,9    | 1,4    | 0,3    | 0,2    | 1,9    | 0,5    | 1      | 1,5    | 1,2    | 1,1    | 0,5    | 0,9    | 2,1    | 1,9    | 0,9    | 0,8    | 1,4    | 1      | 1            | 1                           | Relación con p. originarios | 1                    |     |
| 1,1      | 0,6      | 1,4      | 1,2      | 0,7      | 1,1      | 0,8    | 2      | 0,9    | 0,2    | 0,4    | 1,2    | 1,8    | 1,6      | 1,3      | 0,6    | 1,2    | 1      | 1,9    | 3,8    | 1,2    | 0,4    | 1,9    | 0,9    | 1,6    | 1,4    | 1,7    | 3,4    | 2,6    | 1,2    | 1      | 1,3    | 0,5    | 0,7    | 1      | 0,6    | 0,6          | 0,6                         | Transporte publico          | 0,6                  |     |
| 3,4      | 3,4      | 3        | 1,6      | 1,8      | 3,6      | 3,3    | 2,5    | 2      | 1      | 3,2    | 3      | 2,3    | 1,6      | 1,2      | 1,4    | 1,5    | 1,9    | 2,6    | 0,9    | 1,8    | 0,6    | 1,5    | 2      | 1,8    | 2,5    | 2      | 0,9    | 1,2    | 1,1    | 2,1    | 0,9    | 1,2    | 0,7    | 0,8    | 0,8    | 0,8          | 0,8                         | 0,8                         | Sequía               | 0,6 |

# Percepción de principales problemas del país – Apertura

Respuesta Guiada ¿Cuáles son los 3 principales problemas de Chile en estos momentos?

|                             | Total | GSE  |      |      |      | EDAD  |       |       |       | SEXO   |       | ZONA  |        |      |      | Posición Política |        |         |                       | Posición Frente al gobierno |            |        |          |       |
|-----------------------------|-------|------|------|------|------|-------|-------|-------|-------|--------|-------|-------|--------|------|------|-------------------|--------|---------|-----------------------|-----------------------------|------------|--------|----------|-------|
|                             |       | C1   | C2   | C3   | D+E  | 18-30 | 31-40 | 41-50 | 51-80 | Hombre | Mujer | NORTE | CENTRO | RM   | SUR  | Izquierda         | Centro | Derecha | Sin Posición Política | No sé                       | Partidario | Indep. | Opositor | NS/NR |
| Delincuencia                | 47    | 59   | 55,9 | 45,4 | 44   | 39,5  | 51,2  | 45,6  | 51,7  | 42,1   | 51,8  | 42,1  | 43,8   | 52,5 | 43,5 | 47,1              | 47,8   | 43,1    | 47,8                  | 51,6                        | 47,2       | 43,3   | 56,7     | 45    |
| Inmigración                 | 37,1  | 42,3 | 40,9 | 43,8 | 33   | 36,9  | 53,2  | 36,8  | 28,6  | 34,8   | 39,4  | 39,8  | 34,3   | 43,3 | 28,4 | 39,6              | 60,3   | 36,9    | 32,3                  | 31                          | 38,6       | 34     | 41,3     | 40,2  |
| Corrupción                  | 23    | 24,2 | 18,2 | 23   | 24,1 | 16,4  | 13,8  | 26,5  | 31,6  | 26,7   | 19,4  | 19,7  | 20,5   | 23,9 | 25,3 | 30,8              | 16,2   | 17,2    | 22,6                  | 27,9                        | 27,5       | 16     | 34,7     | 22,6  |
| Justicia/Sistema Judicial   | 19,2  | 12,2 | 16,9 | 15,5 | 22   | 25,2  | 18,9  | 13,2  | 17,6  | 23,8   | 14,8  | 20,5  | 23,2   | 12,9 | 25   | 23,5              | 11,2   | 20,6    | 19,5                  | 12,3                        | 29         | 22     | 4,4      | 14,8  |
| Seguridad Pública           | 17,6  | 19,2 | 23,8 | 18,2 | 15,5 | 12,9  | 13,1  | 24,6  | 20,2  | 20,6   | 14,7  | 23,9  | 23,1   | 16,7 | 11,4 | 12,4              | 14,9   | 27,9    | 17,6                  | 7,8                         | 14,8       | 20,2   | 20,4     | 6     |
| Narcotráfico                | 17,4  | 17,8 | 17,2 | 20,2 | 16,3 | 12,7  | 19,8  | 22,6  | 17    | 14,7   | 19,9  | 12,1  | 18,7   | 20,5 | 13,8 | 22,2              | 10     | 13,3    | 16,9                  | 26,8                        | 18,2       | 17,6   | 12,2     | 24,6  |
| Pensiones - Jubilaciones    | 16,2  | 12,6 | 15,6 | 10   | 19,2 | 10,1  | 5,4   | 21,1  | 24,7  | 16     | 16,5  | 16,6  | 14,3   | 17,1 | 16,3 | 11,8              | 7,4    | 14,7    | 21,6                  | 11,9                        | 17,8       | 19,1   | 10,4     | 11,2  |
| Inflación - alza de precios | 15,7  | 25,4 | 13,4 | 17,7 | 14,4 | 14,3  | 16,1  | 17,2  | 15,7  | 9,7    | 21,4  | 13,9  | 10,5   | 16,2 | 20,1 | 10,3              | 20,9   | 15,8    | 17,2                  | 14,1                        | 9,8        | 15,9   | 22,2     | 13,6  |
| Desempleo                   | 15    | 3,9  | 12,5 | 14,6 | 17   | 23,3  | 13,5  | 10,3  | 11,5  | 16,7   | 13,4  | 11,9  | 20,6   | 13,3 | 14,6 | 9,6               | 13,1   | 9,6     | 19,3                  | 20,8                        | 9,4        | 16,4   | 12,2     | 26    |
| Salud                       | 14,1  | 16,1 | 15,7 | 13,7 | 13,7 | 15,4  | 15,4  | 20,2  | 9,2   | 10,9   | 17,2  | 21,2  | 11,1   | 12   | 16,6 | 11,5              | 17,9   | 11,8    | 15,5                  | 14,6                        | 15,7       | 13,9   | 11,4     | 17,6  |
| Desigualdad                 | 11,9  | 5,5  | 10,5 | 12,7 | 12,6 | 13,1  | 9,4   | 9,2   | 13,7  | 13,5   | 10,3  | 15,9  | 13,8   | 8,7  | 13,4 | 30,8              | 7,8    | 3,8     | 9                     | 5                           | 26,3       | 9,5    | 4,6      | 7,3   |
| Gestión del Gobierno        | 9,5   | 10,5 | 9,5  | 7,2  | 10,2 | 5     | 11    | 15,8  | 8,9   | 11,5   | 7,5   | 4,4   | 14,6   | 10,6 | 5,9  | 2,6               | 18,1   | 15,7    | 6,6                   | 17,1                        | 3          | 10,2   | 15       | 8,6   |
| Economía                    | 9,2   | 11,2 | 12,5 | 11,1 | 7,3  | 8     | 8,5   | 10,4  | 9,9   | 8,7    | 9,6   | 6,1   | 10     | 10,8 | 7,3  | 8,8               | 9,7    | 8,8     | 9,1                   | 10,2                        | 6,1        | 8,5    | 12,1     | 13    |
| Sueldos                     | 8,7   | 5    | 7,5  | 7,9  | 9,8  | 4,2   | 17,2  | 7,4   | 8,4   | 7,4    | 10    | 7,8   | 3,5    | 11,4 | 9,3  | 7,3               | 8,9    | 6,4     | 10,4                  | 8,3                         | 7          | 8,4    | 8,4      | 14,3  |
| Educación                   | 7,8   | 7,3  | 7,8  | 9,1  | 7,3  | 14,1  | 5     | 5,1   | 5,6   | 8,8    | 6,8   | 11,4  | 17,6   | 4,2  | 3,4  | 6,3               | 5,4    | 5,9     | 10,6                  | 3,5                         | 8,2        | 9,1    | 5,9      | 4,7   |
| Vivienda                    | 7,7   | 16,4 | 7    | 6,5  | 7,5  | 8,5   | 5,9   | 4,7   | 9,8   | 6,3    | 9,1   | 4,2   | 3,3    | 9,3  | 10,7 | 9,4               | 10,9   | 2,6     | 9,2                   | 4,6                         | 9,3        | 6,7    | 9,7      | 5,5   |
| Pobreza                     | 6,9   | 2,7  | 3,5  | 8    | 7,9  | 8     | 5,7   | 4,2   | 8,1   | 6,1    | 7,7   | 6     | 6,7    | 6,3  | 8,6  | 7,4               | 2,7    | 10,3    | 6,1                   | 6,9                         | 3,6        | 8,8    | 5,2      | 8,6   |
| Relaciones Internacionales  | 5     | 1,2  | 0,4  | 3,2  | 7,3  | 15    | 2,3   | 0,4   | 0,7   | 7,7    | 2,4   | 9,2   | 2,2    | 0,9  | 11,8 | 0,9               | 1,7    | 13,4    | 3,5                   | 6,2                         | 0,1        | 8,7    | 4,1      |       |
| Derechos Humanos            | 4,1   |      | 1,3  | 2,5  | 5,8  | 11,3  | 3,2   | 0,9   | 0,3   | 6,6    | 1,6   | 0,9   | 0,1    | 2,9  | 10,8 | 1,2               | 4,6    | 13,5    | 0,6                   | 5,9                         | 0,6        | 6      | 3,5      | 3,3   |
| Terrorismo                  | 2     |      | 2,6  | 3,9  | 1,3  | 0,7   | 1,3   | 1     | 4,1   | 1,6    | 2,4   | 1,3   | 3      | 1,3  | 2,5  | 1,8               | 0,4    | 2,4     | 2,2                   | 2,5                         | 1,6        | 1      | 3,1      | 5,5   |
| Cuidado Medio ambiente      | 1,6   | 1,6  | 2,4  | 0,6  | 1,8  | 0,6   | 4,1   | 0,4   | 1,8   | 2      | 1,2   | 4,1   | 2,9    | 0,9  | 0,5  | 1                 | 7,5    | 0,7     | 0,2                   | 6,6                         | 0,9        | 2      | 0,3      | 4,3   |
| Estabilidad Política        | 1,2   | 3,1  | 2,1  | 3    |      | 2,6   | 0,7   | 0,6   | 0,6   | 1,3    | 1,1   | 1,3   | 0,2    | 2    | 0,7  | 1,9               | 1,6    | 1,4     | 0,6                   | 1,3                         | 0,9        | 1,7    | 0,7      | 0,5   |
| Relación con p. originarios | 1     | 0,6  | 0,4  | 1,1  | 1,2  | 0,8   | 4,2   |       |       | 1,9    | 0,2   | 5,3   |        | 0,9  |      | 0,2               |        | 3,7     | 0,2                   | 2                           | 3,3        | 0,1    |          | 2,3   |
| Transporte publico          | 0,6   | 0,2  | 1    | 0,7  | 0,4  |       | 0,8   | 1,3   | 0,5   | 0,5    | 0,6   | 0,3   | 0,9    | 0,8  | 0,1  | 1                 | 1,1    | 0,4     | 0,3                   | 1                           | 0,4        | 0,5    | 0,9      | 0,4   |
| Sequía                      | 0,6   | 2    | 1,2  | 0,4  | 0,3  | 1,5   | 0,2   | 0,4   |       | 0,2    | 0,9   |       | 1      | 0,7  | 0,2  | 0,6               |        | 0,2     | 0,9                   |                             | 0,8        | 0,5    | 0,6      |       |



ACTIVA

# Preferencias presidenciales

---



PULSO  
CIUDADANO



# Preferencia de candidatos a la presidencia – Respuesta Espontánea

Pensando en el futuro ¿Quién preferirías que sea el próximo presidente de Chile, excluyendo a Gabriel Boric?

| Mar 23 | Abr 23-1 | Abr 23-2 | May-23 | Jun 23 | Jul 23 | Ago 23 | Sep 23 | Oct 23 | Nov 23 | Dic 23 | Ene 24 | Feb 24 | Mar 24 | Abr 24 | May 24 | Jun 24 | Jul 24 | Ago 24 | Sep 24 | Oct 24 | Nov 24 | Dic 25 | Ene 25 | Feb 25            |        |
|--------|----------|----------|--------|--------|--------|--------|--------|--------|--------|--------|--------|--------|--------|--------|--------|--------|--------|--------|--------|--------|--------|--------|--------|-------------------|--------|
| 16,3   | 11,4     | 10,6     | 14,5   | 9,9    | 15,5   | 17,4   | 18,8   | 20,4   | 15,4   | 23,3   | 17,8   | 26,2   | 24,9   | 28,5   | 26,2   | 25,3   | 25,2   | 26     | 22,4   | 26,3   | 26,4   | 29,2   | 27,4   | Evelyn Matthei    | 24,3   |
| 5,4    | 4,6      | 5,3      | 1,8    | 4,4    | 5,4    | 5,4    | 5,3    | 6,1    | 4,1    | 9,3    | 6,8    | 9,5    | 8,1    | 7,1    | 9,8    | 7,7    | 10,9   | 19,8   | 15,8   | 10,7   | 13,1   | 10,2   | 12,2   | Michelle Bachelet | 15,9 ↑ |
| 15,1   | 14,7     | 16,9     | 20,6   | 19,3   | 17,4   | 14,6   | 14     | 15,3   | 18,1   | 14     | 13,3   | 10,6   | 11,7   | 15,6   | 12,1   | 11,8   | 14,4   | 12,4   | 14,7   | 12,7   | 10,4   | 11,7   | 9,6    | José Antonio Kast | 10,6   |
|        |          |          |        |        |        |        | 0,7    | 0,3    | 0,1    | 0,8    | 0,2    | 1,6    | 2,5    | 1,2    | 2,3    | 1,9    | 3,7    | 4,9    | 0,9    | 2,7    | 8,1    | 4,6    | 7,7    | Johannes Kaiser   | 9,7    |
|        |          |          |        |        |        |        |        |        |        | 0,3    | 0,1    | 0,1    | 1      | 0,2    | 0,1    | 0,5    | 0,6    | 0,6    | 1      | 5,3    | 4,7    | 4,4    | 2,8    | Tomás Vodanovic   | 3,6    |
| 1,5    | 2,5      | 1,5      | 3,3    | 3,8    | 3,1    | 2,8    | 2,4    | 3,8    | 2,8    | 1,3    | 1,5    | 2,1    | 1,4    | 1,3    | 2,4    | 2,2    | 0,9    | 2,2    | 2,5    | 1,3    | 1,8    | 2,1    | 3,2    | Carolina Tohá     | 1,9    |
| 4      | 5,4      | 5,8      | 6,1    | 2,9    | 5      | 3,5    | 3,3    | 5,3    | 4,1    | 4,3    | 5,1    | 3,3    | 4,5    | 3,5    | 5,2    | 4,6    | 3,5    | 2,6    | 1,6    | 1,9    | 1,9    | 2,7    | 1,1    | Camila Vallejo    | 1,8    |
| 1,7    | 0,9      | 0,8      | 0,8    | 0,5    | 0,9    | 0,7    | 1,3    | 0,8    | 1,2    | 0,8    | 0,6    | 1,1    | 0,3    | 0,1    | 2,4    | 1,5    | 1,1    | 0,2    | 0,3    | 0,8    | 0,3    | 0,2    | 0,2    | Daniel Jadue      | 1,7 ↑  |
| 2,2    | 4        | 3,3      | 2,6    | 2,6    | 2,5    | 2,1    | 2,7    | 2,5    | 2,4    | 2      | 1,7    | 1,7    | 2,5    | 1,2    | 1,8    | 1,4    | 1,8    | 1,1    | 2,1    | 1,6    | 2,1    | 1,4    | 1,1    | Franco Parisi     | 1,7    |
|        |          | 0,4      | 0,1    | 0      |        | 0      |        |        | 0      | 0      | 0,2    | 1,2    | 1,7    | 0,8    | 0,5    | 1,1    | 1,2    | 0,2    | 1,5    | 0,8    | 0,7    | 1,8    | 3      | Gino Lorenzini    | 1,5 ↓  |
| 33     | 32       | 31       | 26,3   | 26,4   | 29     | 27,5   | 22,5   | 19,8   | 30,1   | 24,7   | 30,8   | 24     | 23,8   | 20,2   | 23,7   | 20     | 16,5   | 13,5   | 14,9   | 18,9   | 11,3   | 12     | 16,6   | Otros             | 13,9   |
| 15,5   | 17,3     | 19,1     | 16,2   | 26,7   | 15,4   | 11,2   | 16,7   | 11,9   | 13,5   | 10,4   | 14,9   | 10,1   | 11,7   | 12,6   | 9      | 14     | 13     | 9,6    | 11,3   | 10,8   | 10,9   | 10     | 8,5    | No sabe           | 7,1    |
| 5,4    | 7,1      | 5,4      | 7,7    | 3,4    | 5,9    | 14,9   | 12,5   | 13,7   | 8,3    | 8,8    | 7      | 8,5    | 5,8    | 7,7    | 4,7    | 8,1    | 7,2    | 7      | 10,9   | 6,3    | 8,3    | 9,8    | 6,5    | Ninguno           | 6,3    |

Se individualizan los candidatos que tengan % igual o superior a 1,5.

Datos expresados en porcentajes (%). Sobre la Base del Total Entrevistas (N: 1.050 EM: +/- 3,0 %)

↕ Diferencias significativas al 5% de significancia estadística

# Preferencia de candidatos a la presidencia – Respuesta Espontánea

Pensando en el futuro ¿Quién preferirías que sea el próximo presidente de Chile, excluyendo a Gabriel Boric?

|                          | Total       | GSE  |      |      |      | EDAD  |       |       |       | SEXO   |       | POSICIÓN POLÍTICA |        |         |                       | POSICIÓN FRENTE AL GOBIERNO |            |          |               |       |
|--------------------------|-------------|------|------|------|------|-------|-------|-------|-------|--------|-------|-------------------|--------|---------|-----------------------|-----------------------------|------------|----------|---------------|-------|
|                          |             | C1   | C2   | C3   | D    | 18-30 | 31-40 | 41-50 | 51-80 | Hombre | Mujer | Izquierda         | Centro | Derecha | Sin posición política | No sé                       | Partidario | Opositor | Independiente | No sé |
| <b>Evelyn Matthei</b>    | <b>24,3</b> | 27,9 | 25,4 | 22,1 | 24,5 | 10    | 32,8  | 19,5  | 33,9  | 24     | 24,6  | 7,9               | 33,7   | 33,1    | 26,2                  | 22,2                        | 12,6       | 32,8     | 25            | 28,9  |
| <b>Michelle Bachelet</b> | <b>15,9</b> | 18,9 | 19,1 | 12,5 | 16   | 27,1  | 14,3  | 12,8  | 9,3   | 14,1   | 17,7  | 32,8              | 16,2   | 16,2    | 8,5                   | 13,2                        | 30,8       | 2        | 15,5          | 14,4  |
| <b>José Antonio Kast</b> | <b>10,6</b> | 4,2  | 12,2 | 10,7 | 10,9 | 18,1  | 7,8   | 12,7  | 5     | 10     | 11,2  | 0,7               | 13,3   | 21,9    | 10                    | 7,5                         | 2,1        | 18,2     | 11,1          | 11,5  |
| <b>Johannes Kaiser</b>   | <b>9,7</b>  | 9,6  | 9,2  | 8,1  | 10,4 | 7,8   | 5,1   | 22,5  | 6,9   | 12,6   | 6,8   | 1,9               | 8,9    | 21      | 9,4                   | 2,7                         | 3,1        | 25,9     | 7,4           | 1,7   |
| <b>Tomás Vodanovic</b>   | <b>3,6</b>  | 0,5  | 4,2  | 5,5  | 3    | 3,4   | 5,1   | 6,9   | 1,2   | 2,6    | 4,5   | 10,1              | 3,3    | 0,5     | 2,4                   | 1,6                         | 10,2       |          | 2,9           |       |
| <b>Carolina Tohá</b>     | <b>1,9</b>  | 5,1  | 3,2  | 3    | 0,7  | 1,1   | 0,9   | 3,8   | 2     | 0,9    | 2,8   | 7,1               |        | 0,1     | 0,9                   | 0,7                         | 7,5        |          | 0,5           |       |
| <b>Camila Vallejo</b>    | <b>1,8</b>  | 5,6  | 2,2  | 1,8  | 1,3  | 0,5   | 4,4   | 1,5   | 1,6   | 2,2    | 1,4   | 5,1               |        |         | 1,8                   | 0,2                         | 5,4        |          | 1,3           |       |
| <b>Daniel Jadue</b>      | <b>1,7</b>  |      | 1,2  | 0,3  | 2,6  |       | 0,5   | 0,2   | 4,7   | 3,2    | 0,3   | 8                 |        |         | 0,3                   |                             | 7,4        |          | 0,3           |       |
| <b>Franco Parisi</b>     | <b>1,7</b>  | 1,2  | 1    | 4,4  | 0,9  | 1,2   | 0,9   | 3,6   | 1,6   | 2,2    | 1,2   |                   | 1,2    | 1,3     | 2,9                   | 1,5                         |            | 2,9      | 2,3           | 0,5   |
| <b>Gino Lorenzini</b>    | <b>1,5</b>  |      |      |      | 2,6  |       |       |       | 4,4   | 3,1    |       |                   |        |         | 3,5                   |                             |            | 7,3      |               |       |
| <b>Otros</b>             | <b>13,9</b> | 10,1 | 12,5 | 18,4 | 12,9 | 20,3  | 16,6  | 4,7   | 12    | 17,4   | 10,5  | 18,4              | 14     | 4,7     | 14,3                  | 23,1                        | 16,9       | 5,4      | 13,9          | 24    |
| <b>No sabe</b>           | <b>7,1</b>  | 14,5 | 6,6  | 8,4  | 6    | 7,8   | 5,1   | 5,9   | 8,4   | 3      | 11,1  | 3,4               | 8,6    | 0,6     | 9,5                   | 18,8                        | 3,2        | 1,7      | 9,8           | 13,9  |
| <b>Ninguno</b>           | <b>6,3</b>  | 2,5  | 3,2  | 4,9  | 7,9  | 2,6   | 6,5   | 6     | 9,2   | 4,6    | 7,7   | 4,8               | 0,8    | 0,5     | 10,2                  | 8,5                         | 0,9        | 3,7      | 10            | 5,1   |

Se individualizan los candidatos que tengan % igual o superior a 1,5.

Datos expresados en porcentajes (%). Sobre la Base del Total Entrevistas (N: 1.050 EM: +/- 3,0 %)





ACTIVA

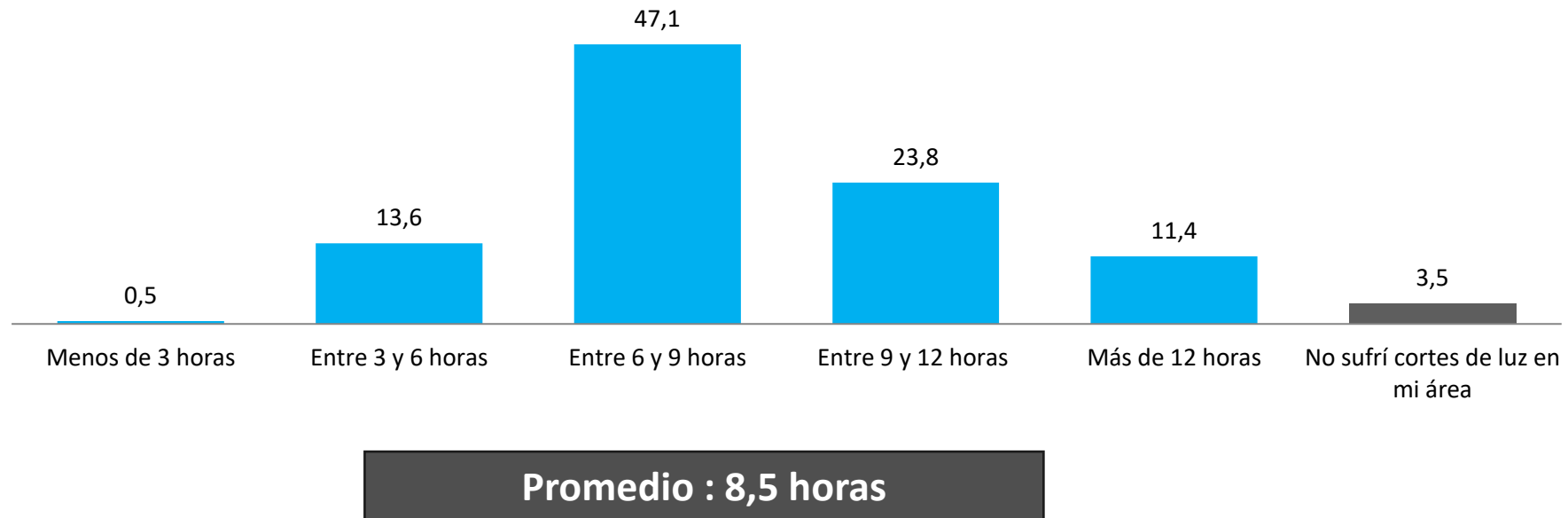
# Apagón nacional 25 de febrero



PULSO  
CIUDADANO

## Duración de corte de luz

Finalmente, con relación al apagón nacional de electricidad sufrido el martes 25 de febrero. ¿Aproximadamente, cuánto tiempo duró el apagón en su área?



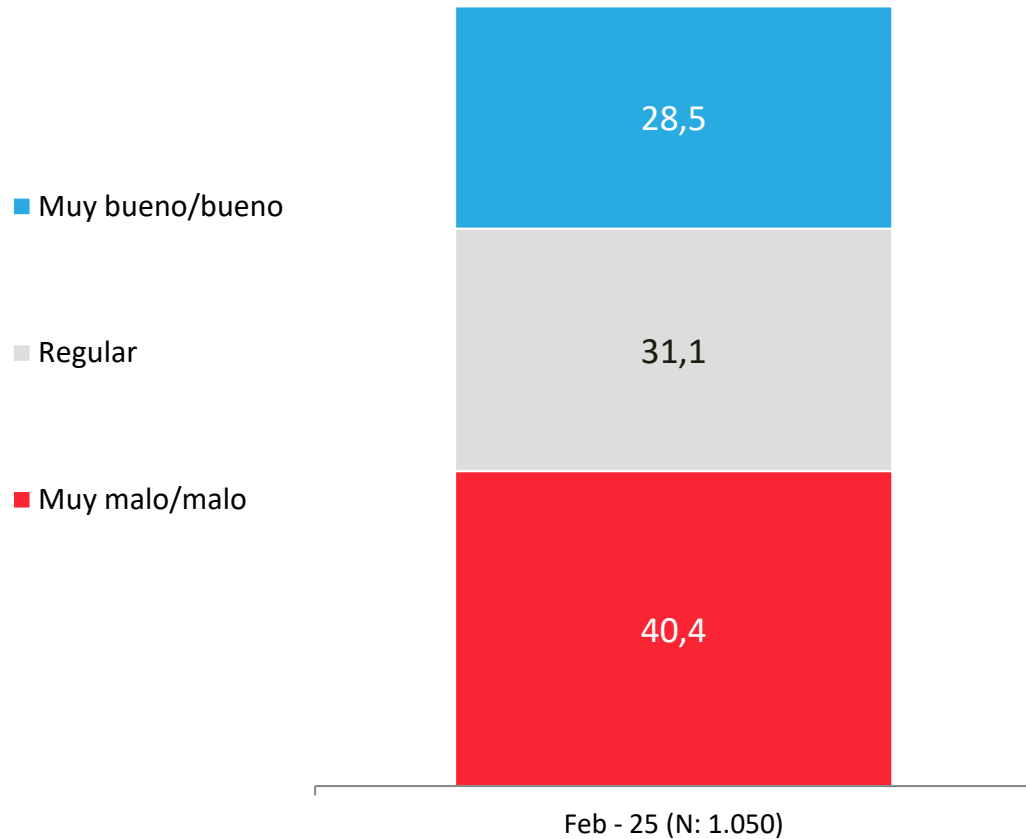
# Duración de corte de luz - Apertura

Finalmente, con relación al apagón nacional de electricidad sufrido el martes 25 de febrero. ¿Aproximadamente, cuánto tiempo duró el apagón en su área?

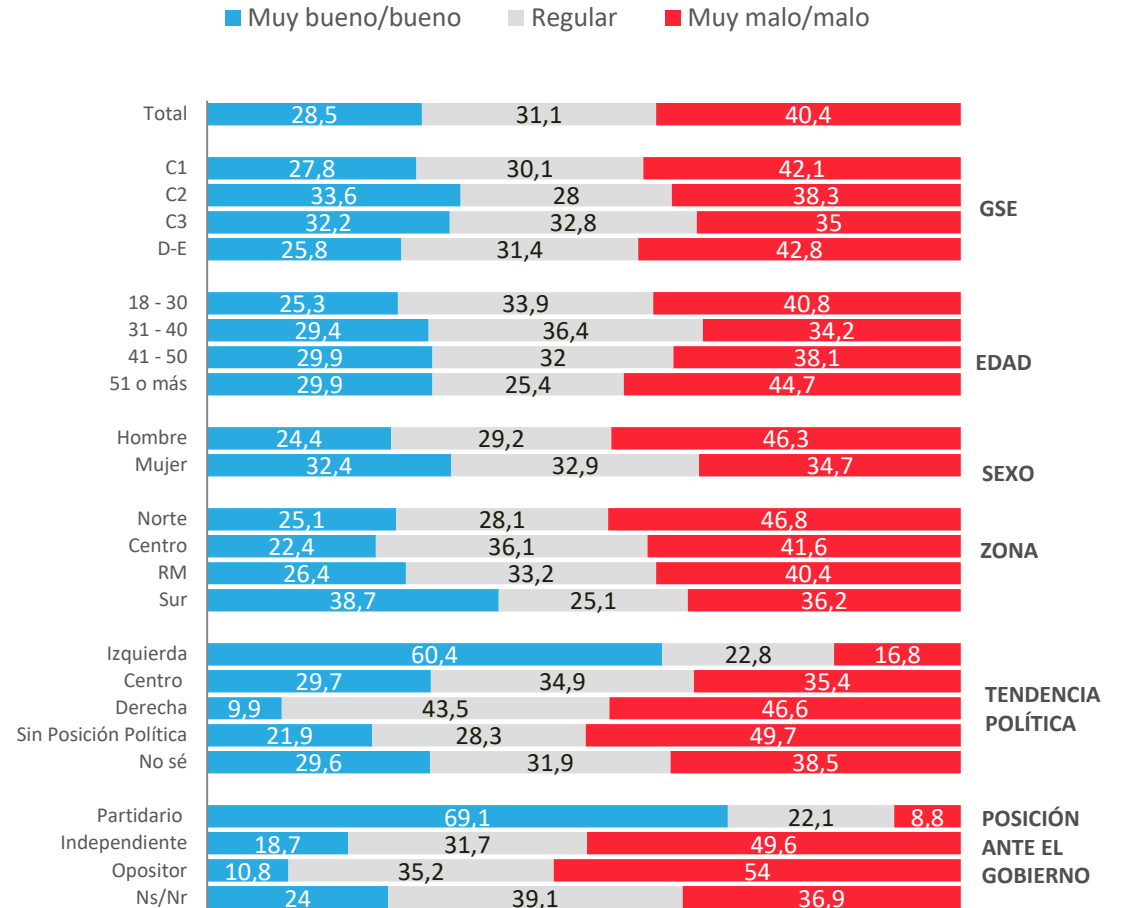
|                                   | Total | GSE  |      |      |      | EDAD  |       |       |       | SEXO   |       | ZONA  |        |      |      |
|-----------------------------------|-------|------|------|------|------|-------|-------|-------|-------|--------|-------|-------|--------|------|------|
|                                   |       | C1   | C2   | C3   | D+E  | 18-30 | 31-40 | 41-50 | 51-80 | Hombre | Mujer | NORTE | CENTRO | RM   | SUR  |
| Menos de 3 horas                  | 0,5   |      | 0,9  | 0,8  | 0,4  | 0,1   | 2,5   | 0,1   |       | 0,4    | 0,7   |       |        | 0,2  | 1,8  |
| Entre 3 y 6 horas                 | 13,6  | 15,2 | 16,1 | 13,4 | 12,8 | 11,8  | 18,6  | 16    | 11    | 12,1   | 15    | 5,7   | 15     | 11,5 | 19,6 |
| Entre 6 y 9 horas                 | 47,1  | 62,9 | 47,6 | 50,1 | 44,1 | 43,5  | 48,1  | 42,8  | 51,9  | 44,9   | 49,3  | 13,3  | 43,2   | 56,9 | 51,6 |
| Entre 9 y 12 horas                | 23,8  | 16,6 | 22,7 | 25,6 | 24,2 | 22,3  | 18,6  | 29,8  | 24,7  | 26,5   | 21,3  | 27,2  | 23,9   | 26,7 | 17,6 |
| Más de 12 horas                   | 11,4  | 4,8  | 7,5  | 9,4  | 14   | 16    | 6,6   | 9     | 11,7  | 13,7   | 9,2   | 42,6  | 16,4   | 4,4  | 3,1  |
| No sufrí cortes de luz en mi área | 3,5   | 0,5  | 5,1  | 0,6  | 4,5  | 6,3   | 5,6   | 2,3   | 0,7   | 2,4    | 4,5   | 11,3  | 1,5    | 0,3  | 6,4  |

# Evaluación desempeño del gobierno durante apagón

¿Cómo evalúas el desempeño del gobierno en la gestión, información dada al país y medidas tomadas para controlar la emergencia del apagón?

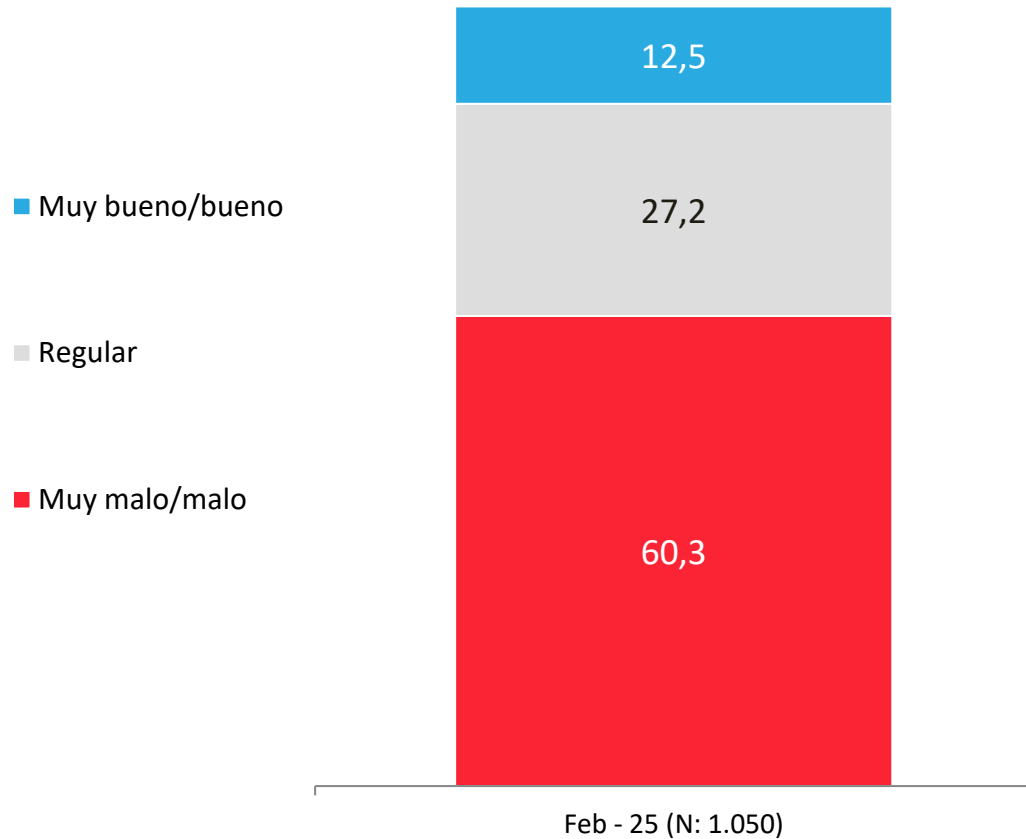


## APERTURA POR SEGMENTOS

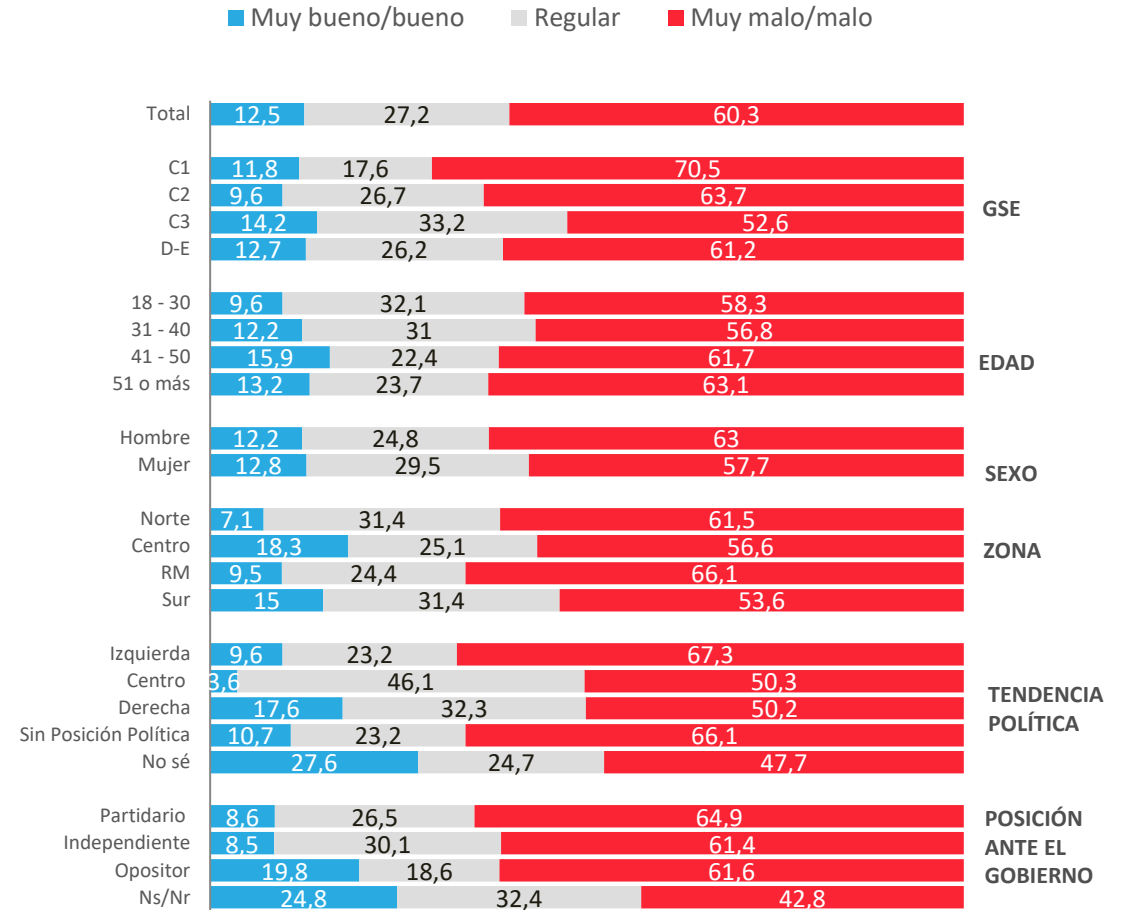


# Evaluación desempeño de empresas eléctricas en el restablecimiento del servicio

¿Cómo evalúas el desempeño de las empresas generadoras y distribuidoras de electricidad para reestablecer la electricidad?



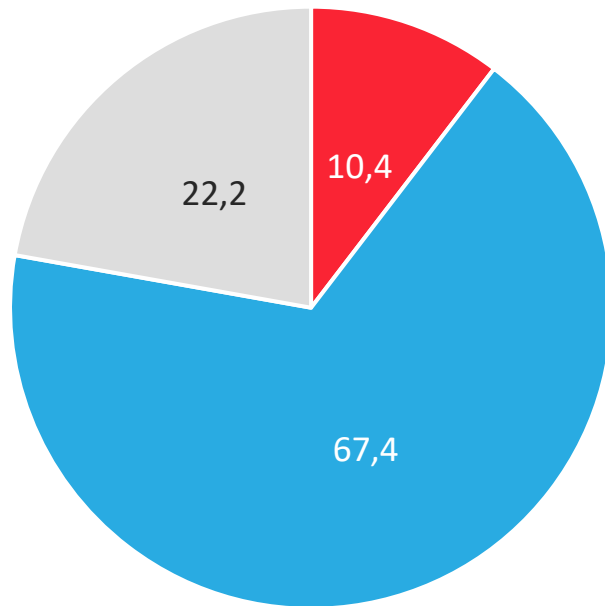
## APERTURA POR SEGMENTOS



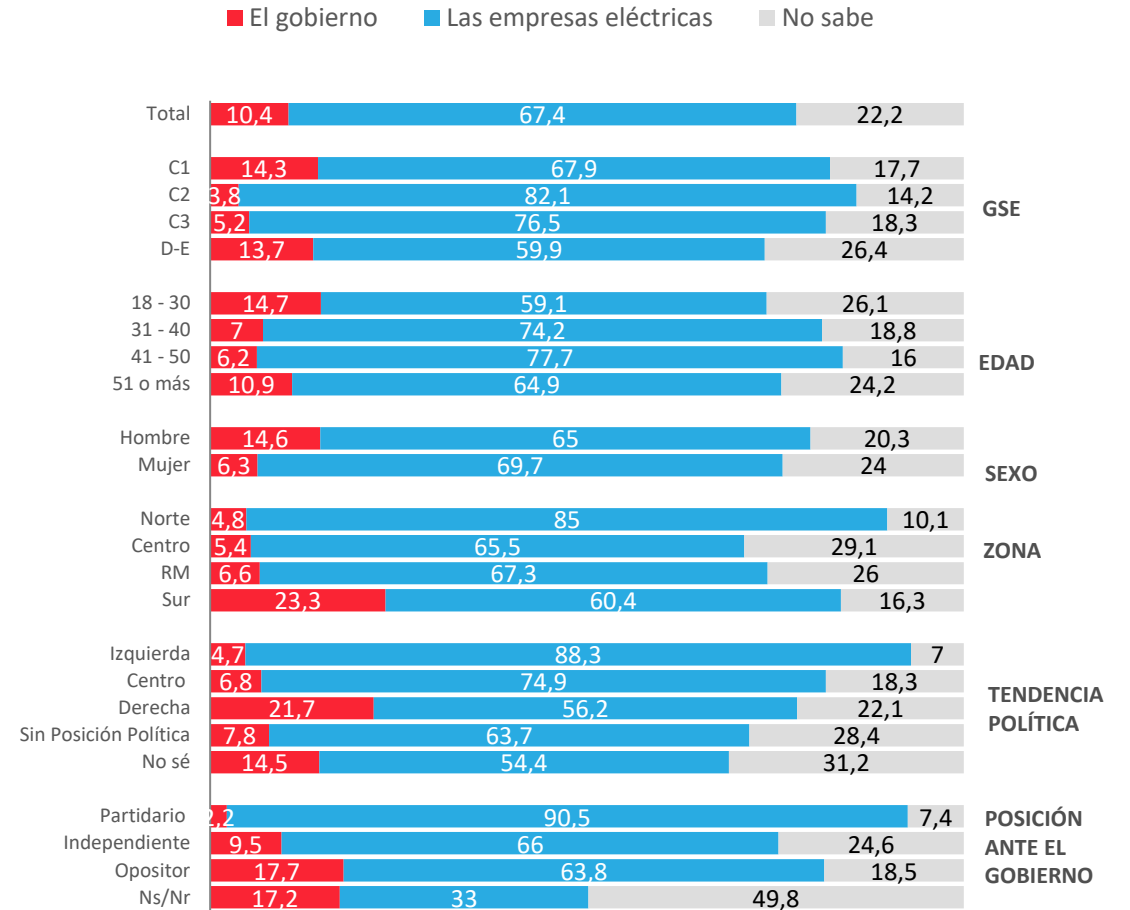
# Percepción de responsables del apagón

De acuerdo con tu conocimiento, ¿quién fue el responsable del apagón de electricidad?

- El gobierno
- Las empresas eléctricas
- No sabe



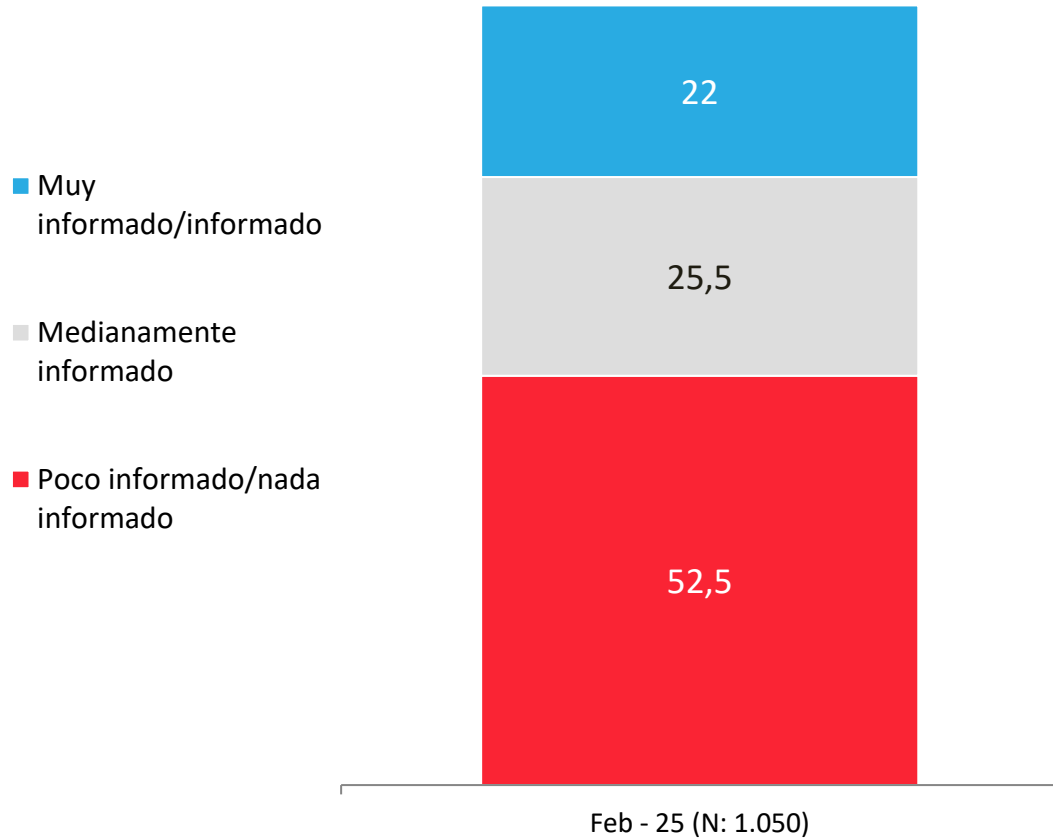
## APERTURA POR SEGMENTOS





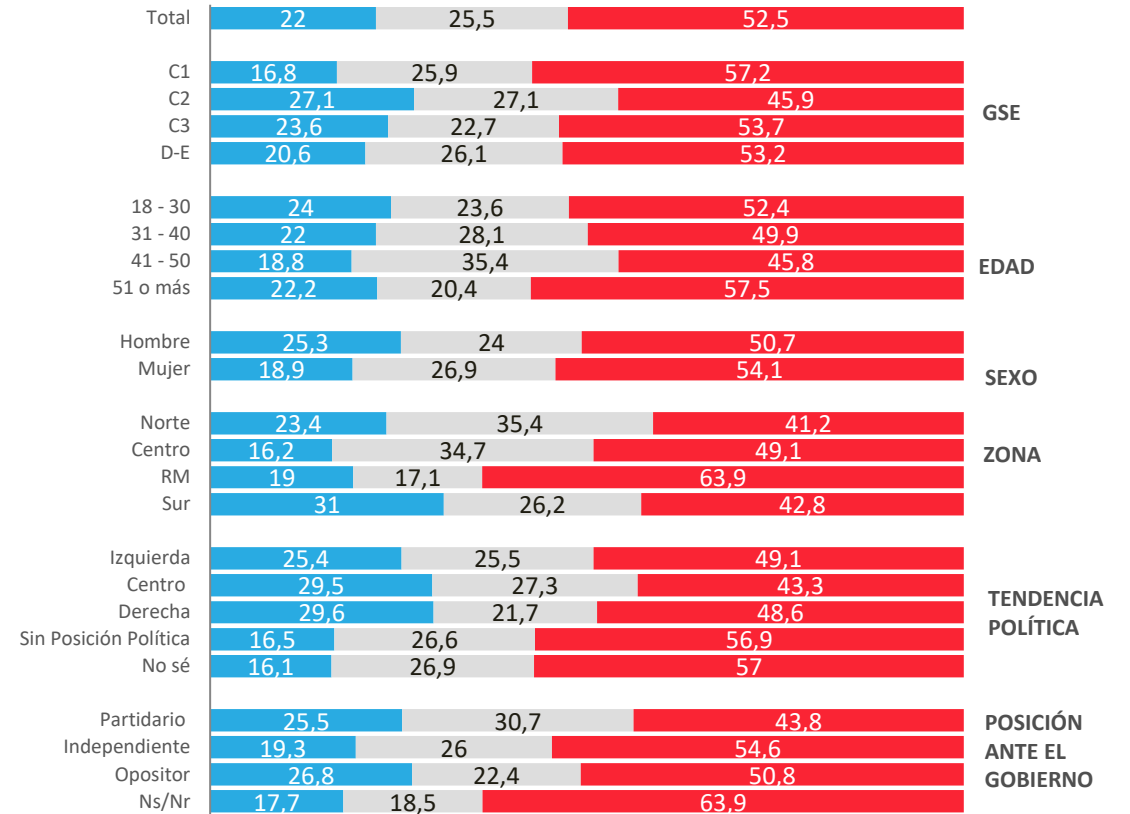
# Sentimiento de estar informado(a) durante el apagón

¿Qué tan informado(a) te sentiste mientras duró el apagón de electricidad?



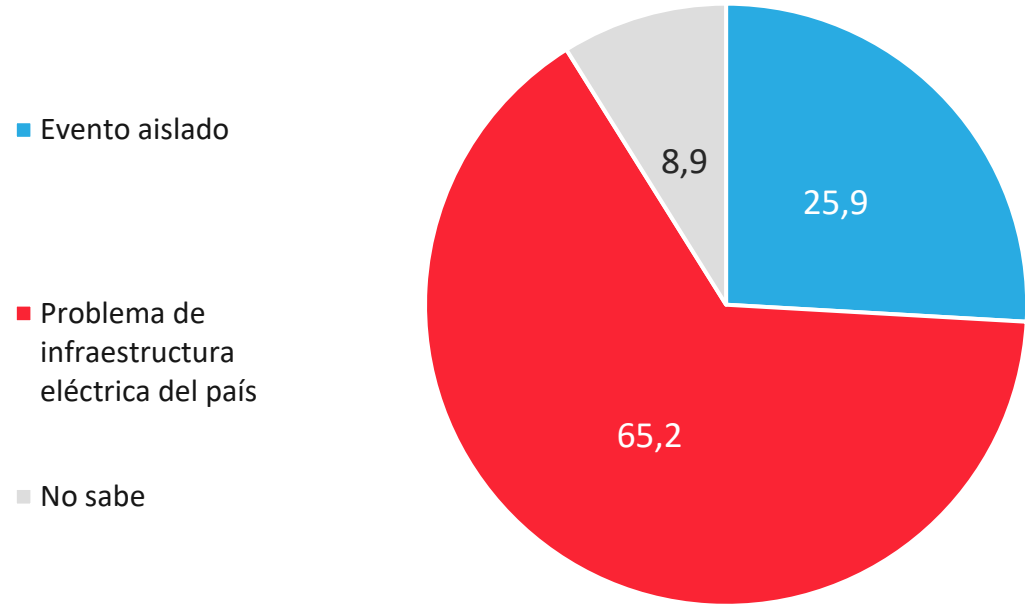
## APERTURA POR SEGMENTOS

■ Muy informado/informado  
 ■ Medianamente informado  
 ■ Poco informado/nada informado



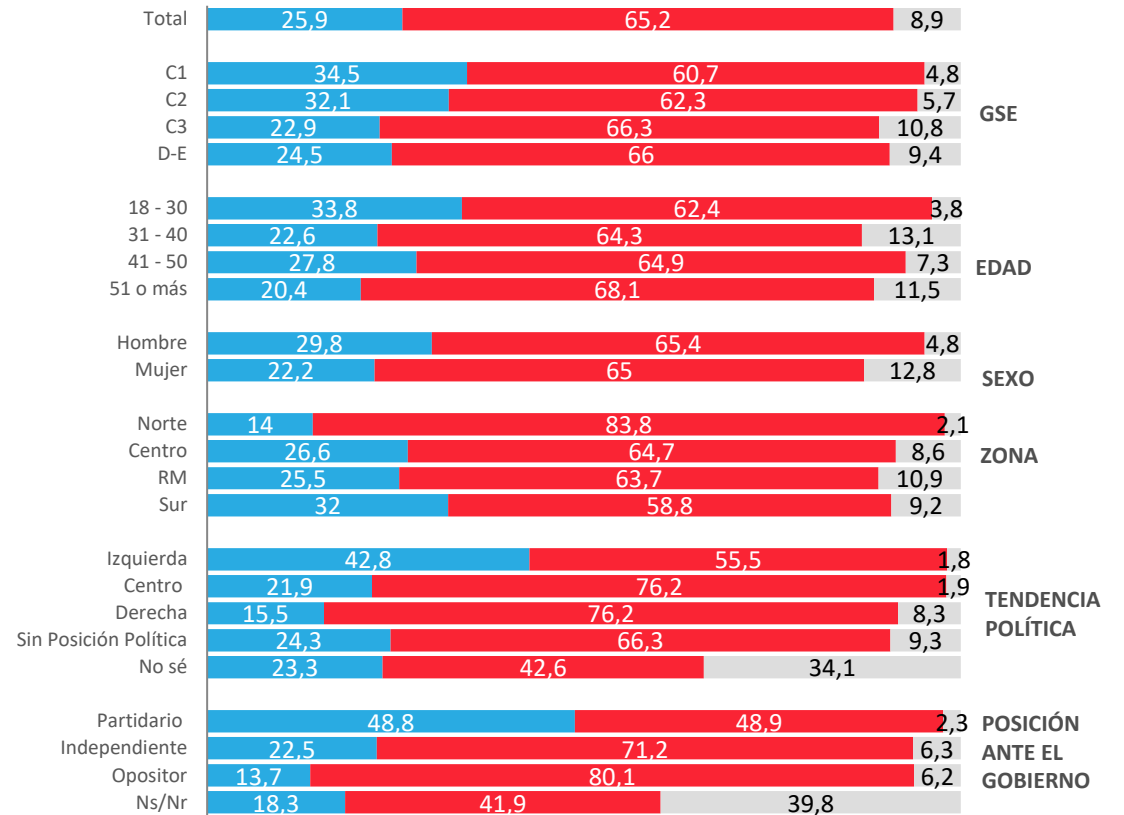
# Apagón: ¿evento aislado o señal de problema de infraestructura?

¿Crees que el corte generalizado de electricidad fue un evento aislado o es síntoma de un problema más grande en la infraestructura eléctrica del país?



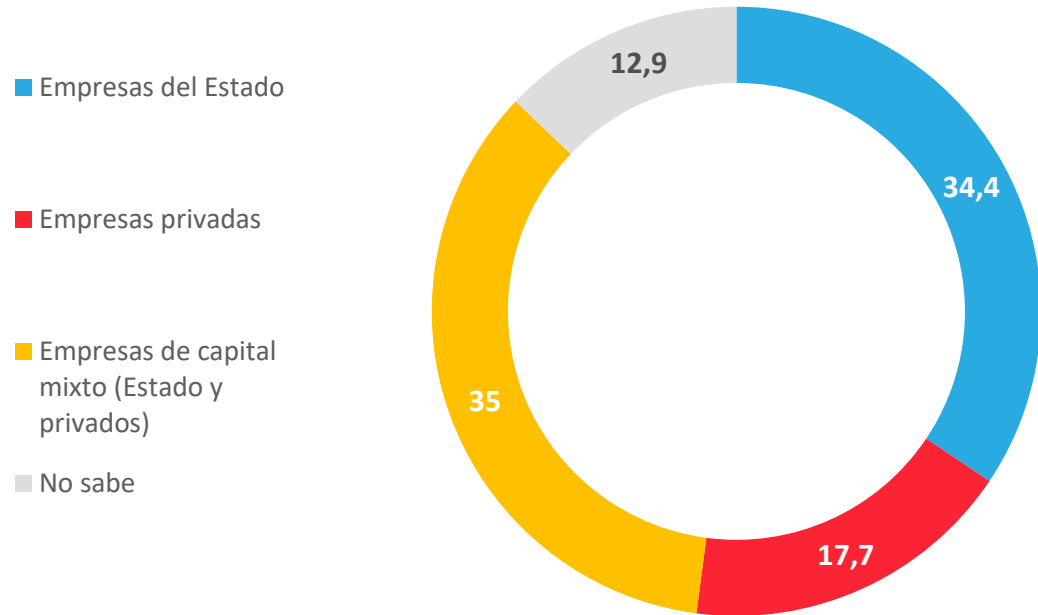
## APERTURA POR SEGMENTOS

■ Evento aislado  
 ■ Problema de infraestructura eléctrica del país  
 ■ No sabe

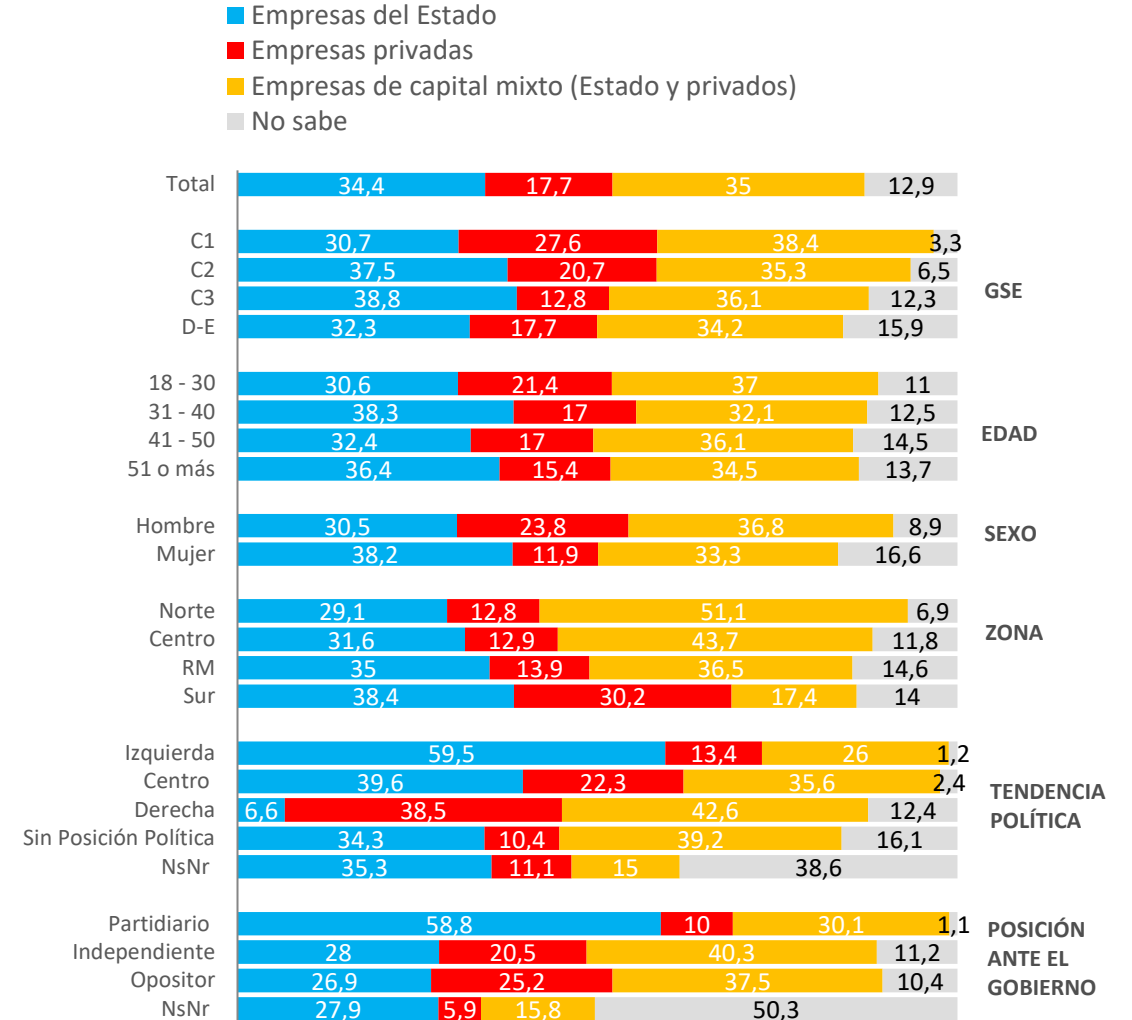


# Preferencias de modelo de propiedad y administración de las empresas eléctricas

Consideras que las empresas de generación y distribución eléctrica en el país deberían ser...



## APERTURA POR SEGMENTOS



Para mayor información y requerimientos:

**Loreto Rivera**  
**Directora de Comunicaciones**

[loreto.rivera@activasite.com](mailto:loreto.rivera@activasite.com)

+ 56 9 77674098

[www.activasite.com](http://www.activasite.com)