

Publicación #97

# PULSO CIUDADANO

Agosto 2024/ (29 - 30 Agosto)

Percepción Contexto Económico /  
Evaluación de Gobierno / Preferencias  
presidenciales / Problema país / Conocimiento y  
Evaluación Gabinete - Congreso - Poder Judicial /  
Elecciones Municipales / Percepción de  
corrupción en Chile



PULSO  
CIUDADANO  
ACTIVA

AENOR  
  
Servicio  
Certificado  
ISO 20252



**BRANDING Y  
COMUNICACIONES**



**CUSTOMER  
EXPERIENCE-CX**



**OPINIÓN PÚBLICA**



**INNOVACIÓN**

Activa es una de las principales consultoras de **Research, Data Analytics y Opinión Pública** en el país.

Con un equipo profesional multidisciplinario **experto en research y consultoría**.

Especializada en **conectar los Insights con la acción** para apoyar **decisiones de alto impacto** en el negocio de nuestros clientes.

Con sólida presencia en **Chile, Perú y México**.



# Norma ISO 20.252



Este estudio se ha realizado en cumplimiento de la **Norma ISO 20.252**, norma internacional que establece los términos y definiciones así como los requisitos de servicio para organizaciones y profesionales que llevan a cabo investigaciones de mercado, social y opinión.

Activa esta certificada en la Norma ISO 20252 hasta el año 2023, Certificación que es auditada por AENOR.



ACTIVA

# Antecedentes

---

 PULSO  
CIUDADANO

# Antecedentes

**Activa**, con el interés de hacer un aporte a la discusión en temas de Opinión Pública, ha decidido lanzar Pulso Ciudadano, un estudio de opinión / tracking mensual. Utiliza una metodología de entrevistas online por medio de un **Panel Online** representativo a nivel nacional.

La muestra de la (29 - 30 Agosto) de Agosto 2024 es de **1019** casos con cobertura nacional.

Los temas estudiados son:

- Percepción de la situación económica del país.
- Evaluación presidente y del Gobierno.
- Preferencias presidenciales
- Principales problemas del país.
- Conocimiento y evaluación del Gabinete, Congreso y Poder Judicial.
- Elecciones municipales
- Percepción de corrupción en Chile



ACTIVA

# Metodología

---



PULSO  
CIUDADANO

# Metodología

<b>Diseño de Investigación</b>	Estudio cuantitativo, sobre la base de entrevistas online a través de un panel representativo con cobertura nacional.
<b>Población en estudio</b>	Público en general, hombres y mujeres mayores de 18 años, pertenecientes a los grupos socioeconómicos (GSE) ABC1, C2, C3 y DE. Residentes de Santiago y Regiones, considerando una cobertura de <b>125 comunas</b> a nivel nacional.
<b>Diseño muestral</b>	<p>Diseño No probabilístico. Se realizó un total de <b>1019 entrevistas</b> estratificadas apropiadamente por las variables de Género, Edad, GSE y Zona.</p> <p>Con el objetivo de proyectar resultados poblacionales, la muestra fue ponderada de acuerdo al peso real de cada segmento: Género, Edad, Zona y GSE en la población proyectada por el Censo 2017 e información de GSE de la AIM (Asociación de Empresas de Estudios de Mercados de Chile).</p> <p>El margen de Error Muestral para el total de la muestra es de un <b>+/- 3,1 %</b>, bajo supuestos de aleatoriedad simple, un nivel de confianza del 95% y varianza máxima de los estimadores.</p>
<b>Selección muestral</b>	<p>Selección en base a un panel online con una tasa de respuesta del <b>22,73 %</b>.</p> <p>El panel utilizado corresponde a la empresa <b>OpinandoOnline</b> <a href="http://www.opinandoonline.com">www.opinandoonline.com</a>. Panel en proceso de certificación Norma ISO 26.362</p>
<b>Instrumento de medición</b>	Cuestionario de 9 minutos de duración promedio.
<b>Fecha de campo</b>	Realizado (29 - 30 Agosto)
<b>Desarrollado por</b>	Este estudio ha sido elaborado en su totalidad por Activa.
<b>Financiamiento</b>	Estudio financiado en un 100% por Activa.

## Tamaño y segmentación muestral

Para proyectar resultados poblacionales, cada segmento fue ponderado por su peso real en la población de acuerdo a las proyecciones del Censo 2017 y proyecciones de GSE AIM 2008. Las variables de ponderación son a nivel de: edad, género, zona y GSE.

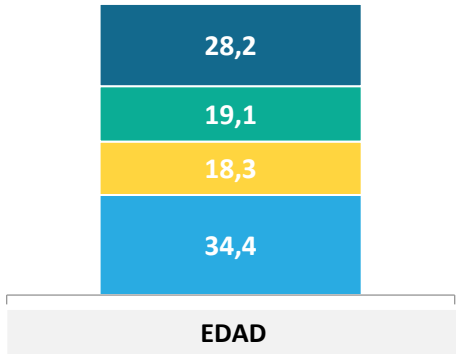
(\*) Error muestral calculado bajo supuesto de aleatoriedad simple, un nivel de confianza del 95% y varianza máxima del estimador proporcional.

Variable	Segmentos	Tamaño Muestral	Error Muestral Máximo(*)
GSE	ABC1	114	9,2 %
	C2	440	4,7 %
	C3	270	6,0 %
	DE	195	7,0 %
EDAD	18 - 30	226	6,5 %
	31 - 40	311	5,6 %
	41 - 50	222	6,6 %
	51 - ++	260	6,1 %
GÉNERO	Hombre	497	4,4 %
	Mujer	522	4,3 %
ZONA	Metropolitana	627	3,9 %
	Norte	163	7,7 %
	Centro	107	9,5 %
	Sur	122	8,9 %
Total		1019	3,1 %

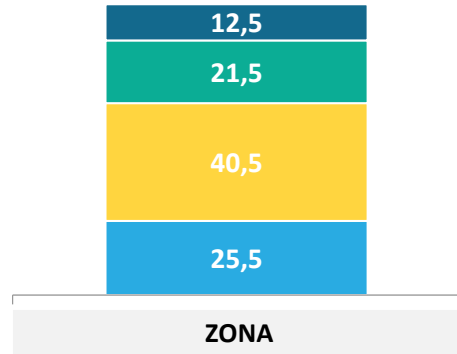


# Perfil de ponderación

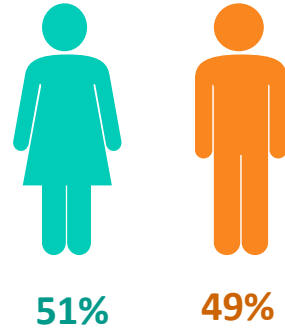
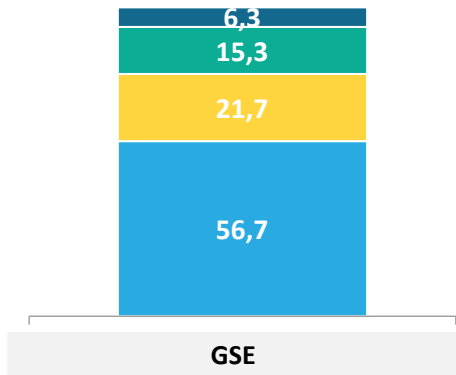
■ 18 - 30 ■ 31 - 40 ■ 41 - 50 ■ 51 o más



■ Norte ■ Centro ■ RM ■ Sur



■ C1 ■ C2 ■ C3 ■ D



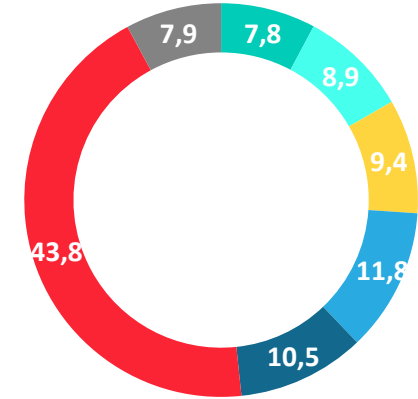
**GÉNERO**

Datos expresados en porcentajes (%). Sobre la Base del Total Entrevistas (N: 1019 EM: +/- 3,1 %) Zona Norte: Regiones XV, I, II, III, IV; Centro: Regiones V, VI, VII; Sur: Regiones VIII, IX, XIV, XVI, X, XI, XII.

## POSICIÓN POLÍTICA

¿Cuál es tu posición política, independiente que seas militante de algún partido político?...

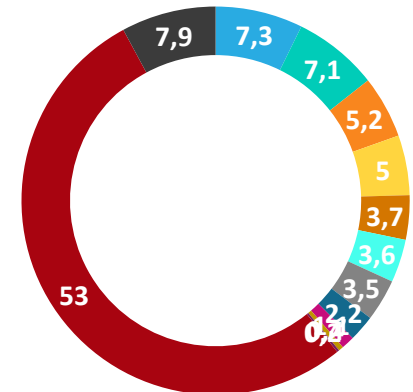
- Izquierda
- Centro izquierda
- Centro
- Centro Derecha
- Derecha
- Sin Posición Política
- No sé



## IDENTIFICACIÓN CON COALICION POLÍTICA

¿Y con cuál de las siguientes coaliciones políticas te sientes más identificado?

- Chile Vamos (UDI - RN - EVOPOLI - PRI)
- Partido Republicano
- Frente Amplio
- Independiente
- DC (Democracia Cristiana)
- Nueva Mayoría (PS - PPD - PRSD)
- Partido Demócrata
- PC (Partido Comunista)
- Partido de la gente
- Amarillos
- Partido Liberal
- Ninguna
- No sabe / No responde





ACTIVA

# Percepción de la **economía**

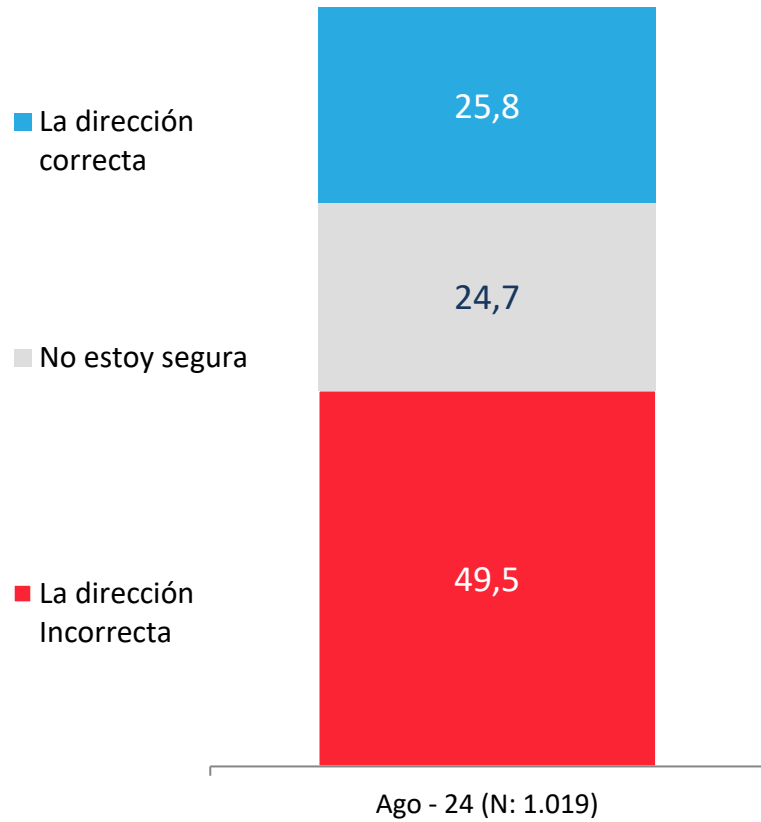
---



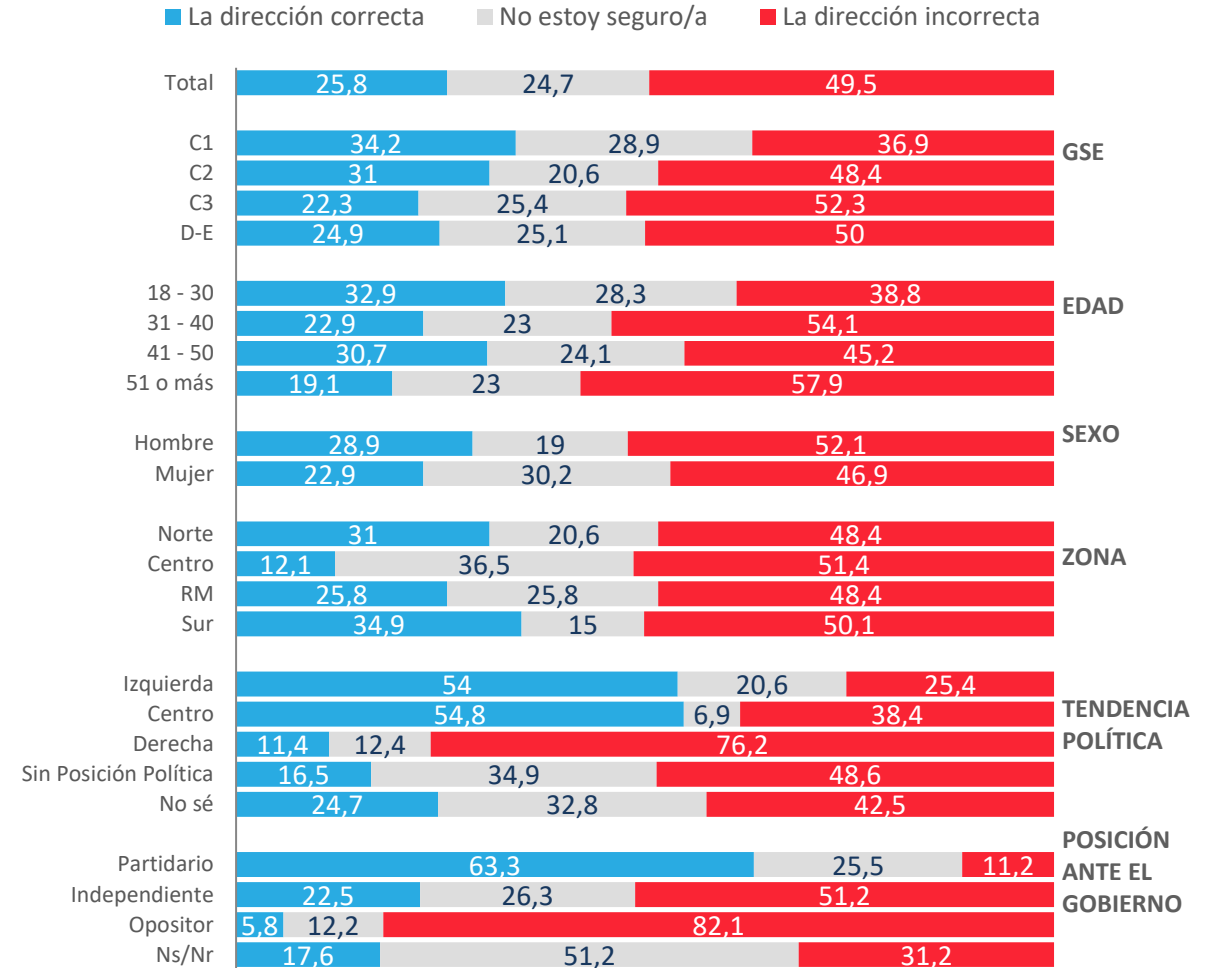
PULSO  
CIUDADANO

# Situación actual del país: Percepción del avance de Chile

En general, considerando todos los aspectos, económicos, valóricos, políticos, sociales ... ¿Crees que Chile avanza en...?

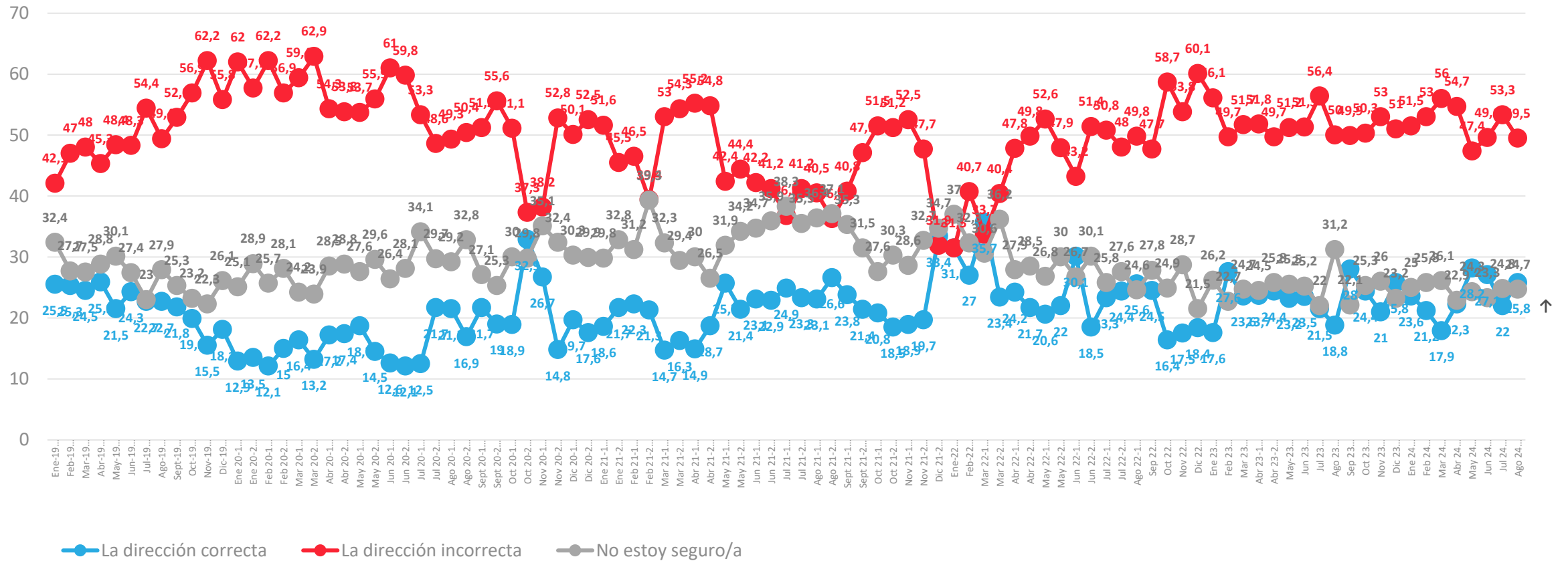


## APERTURA POR SEGMENTOS



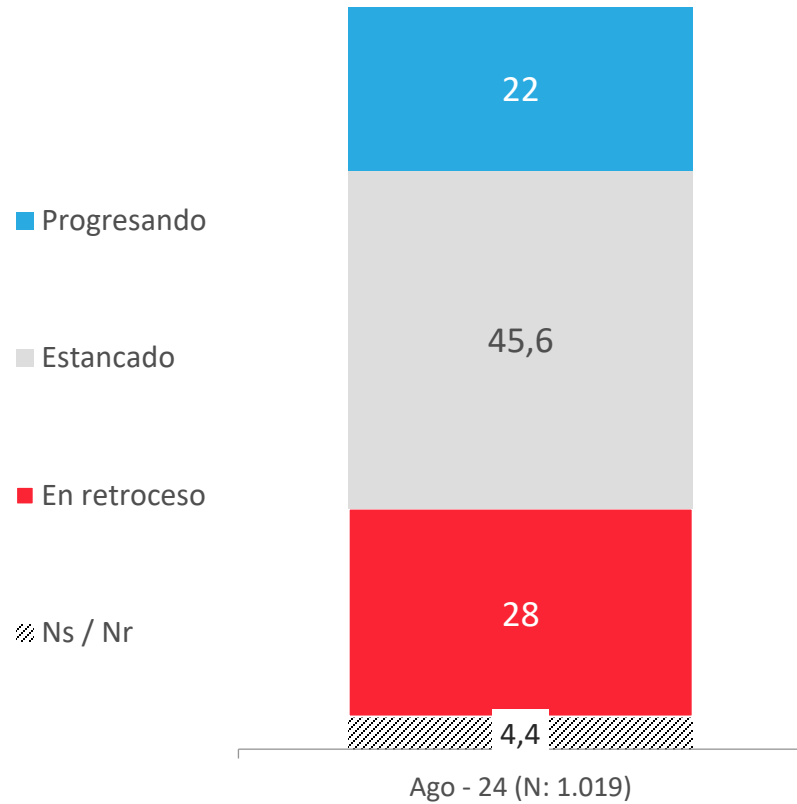
# Evolutivo situación actual del país: Percepción del avance de Chile

En general, ¿crees que Chile avanza en...?

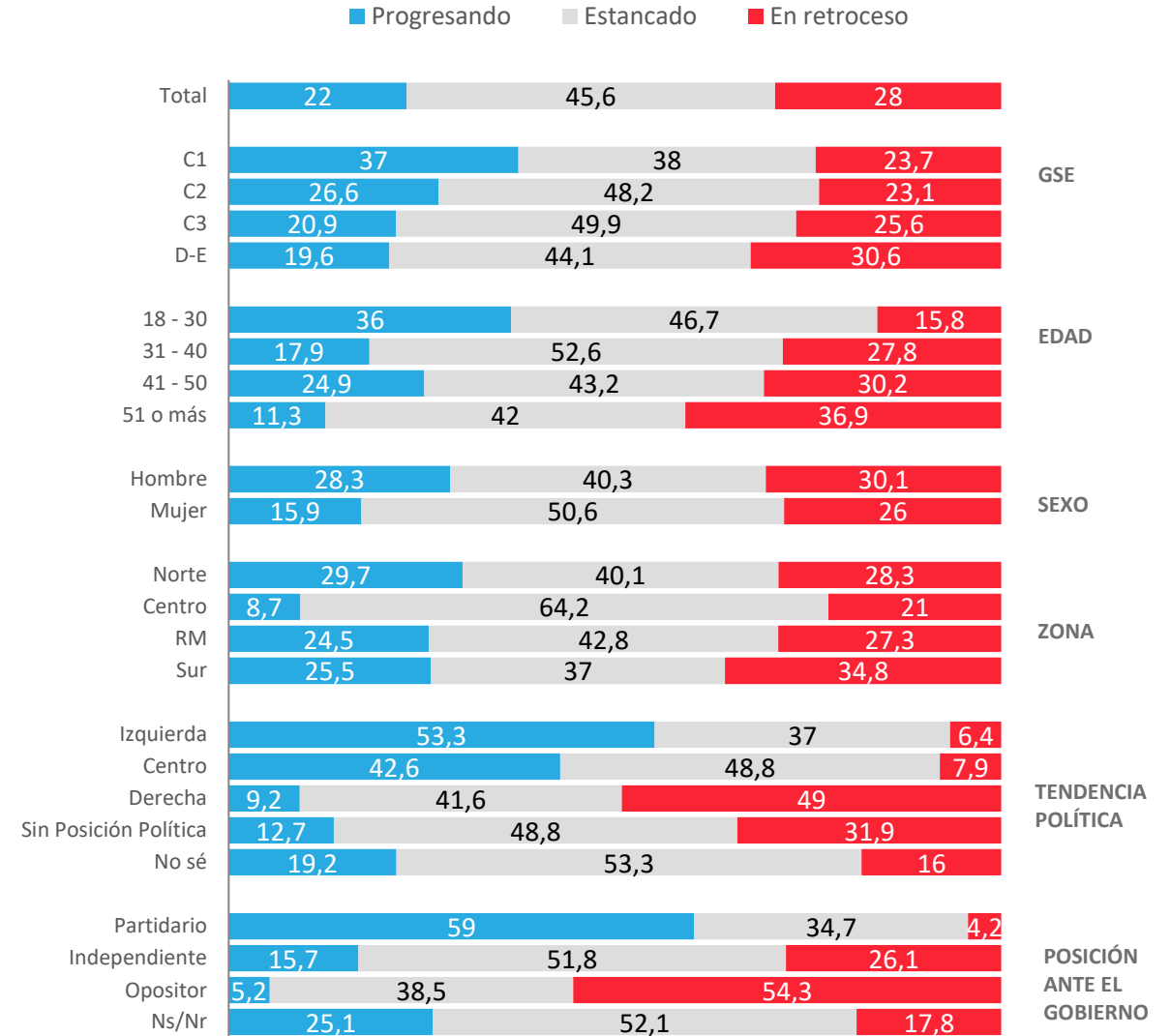


# Situación actual del país: Percepción del progreso de Chile

En general, ¿usted considera que actualmente Chile está progresando, estancado o en retroceso?



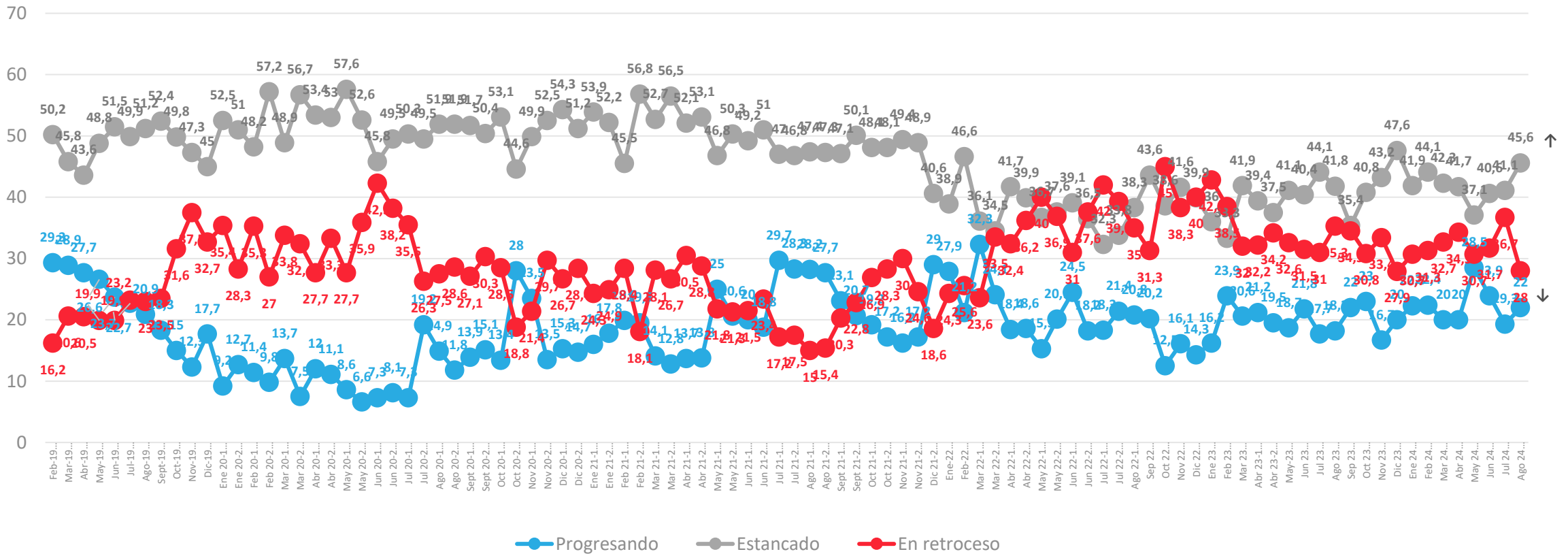
## APERTURA POR SEGMENTOS



\* No considera los No Sé

# Evolución situación actual del país: Percepción del progreso de Chile

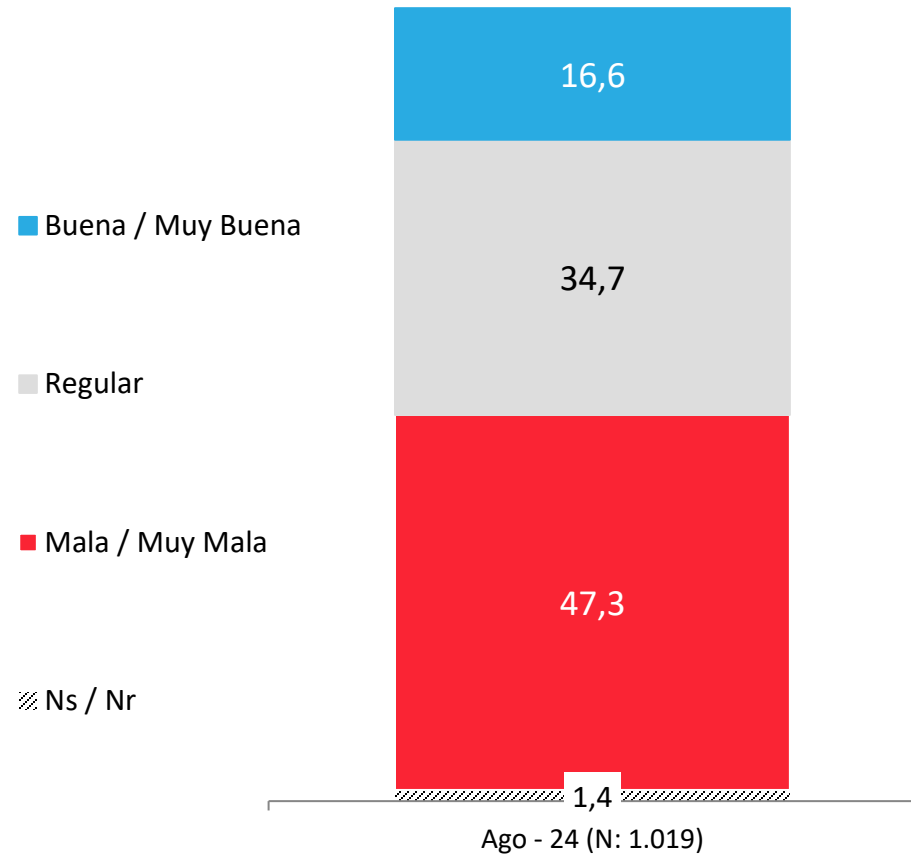
En general, ¿Usted considera que actualmente Chile está progresando, estancado o en retroceso?



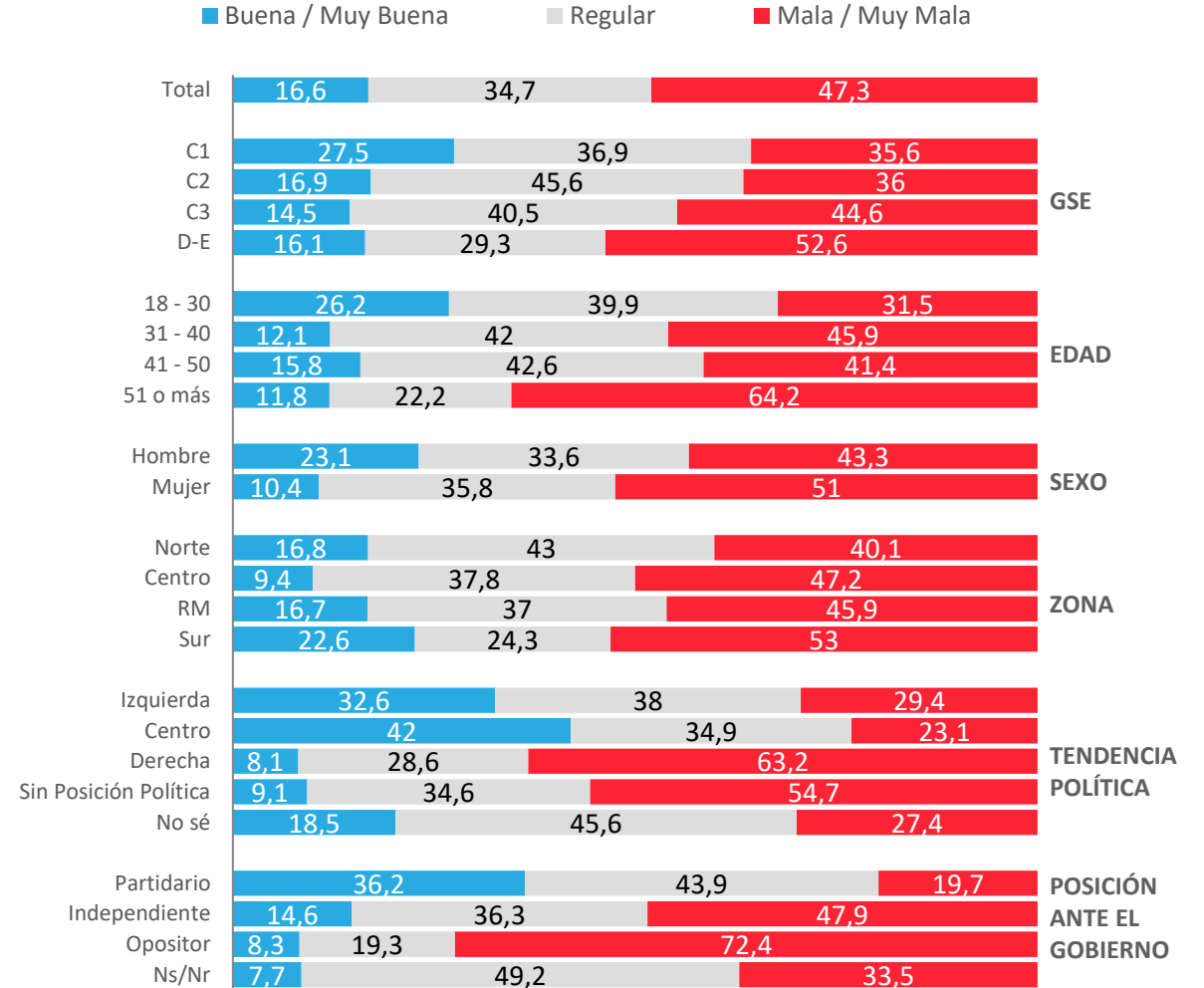
\* No considera los No sé

# Situación económica país: Evaluación actual

¿Cómo calificarías la situación económica actual del país?



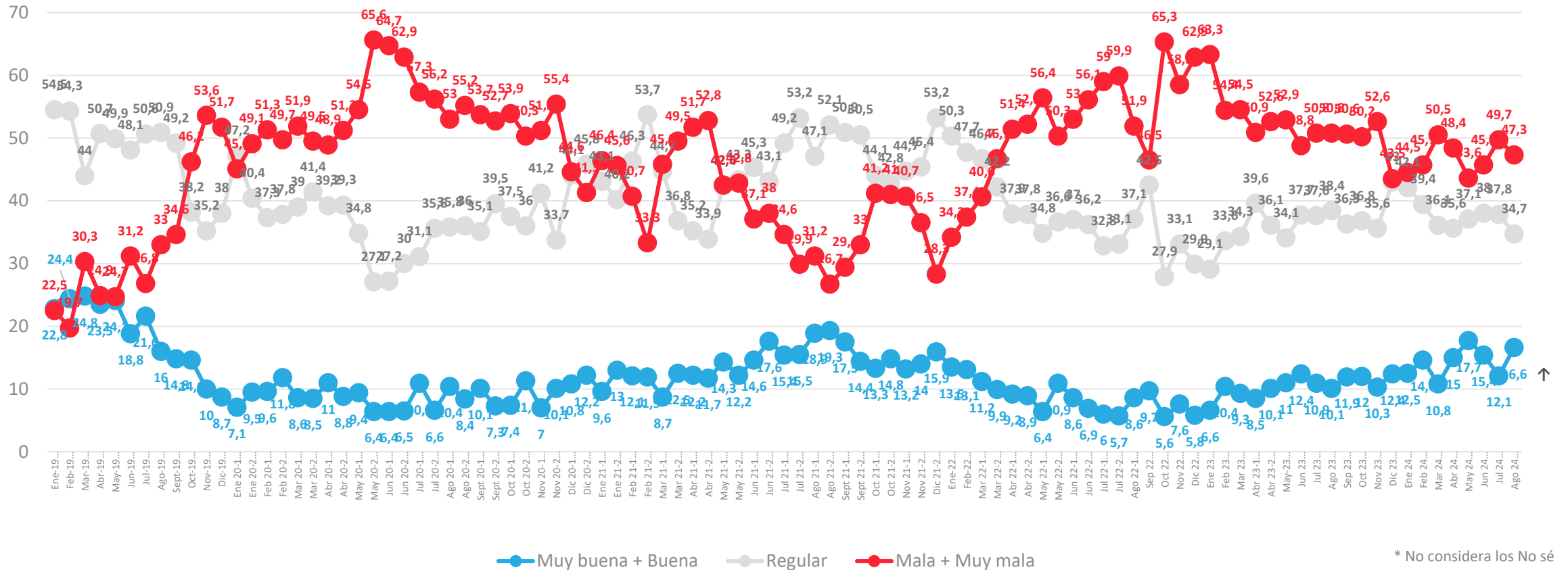
## APERTURA POR SEGMENTOS



\* No considera los No Sé

# Evolución situación económica país: Evaluación actual

¿Cómo calificarías la situación económica actual del país?

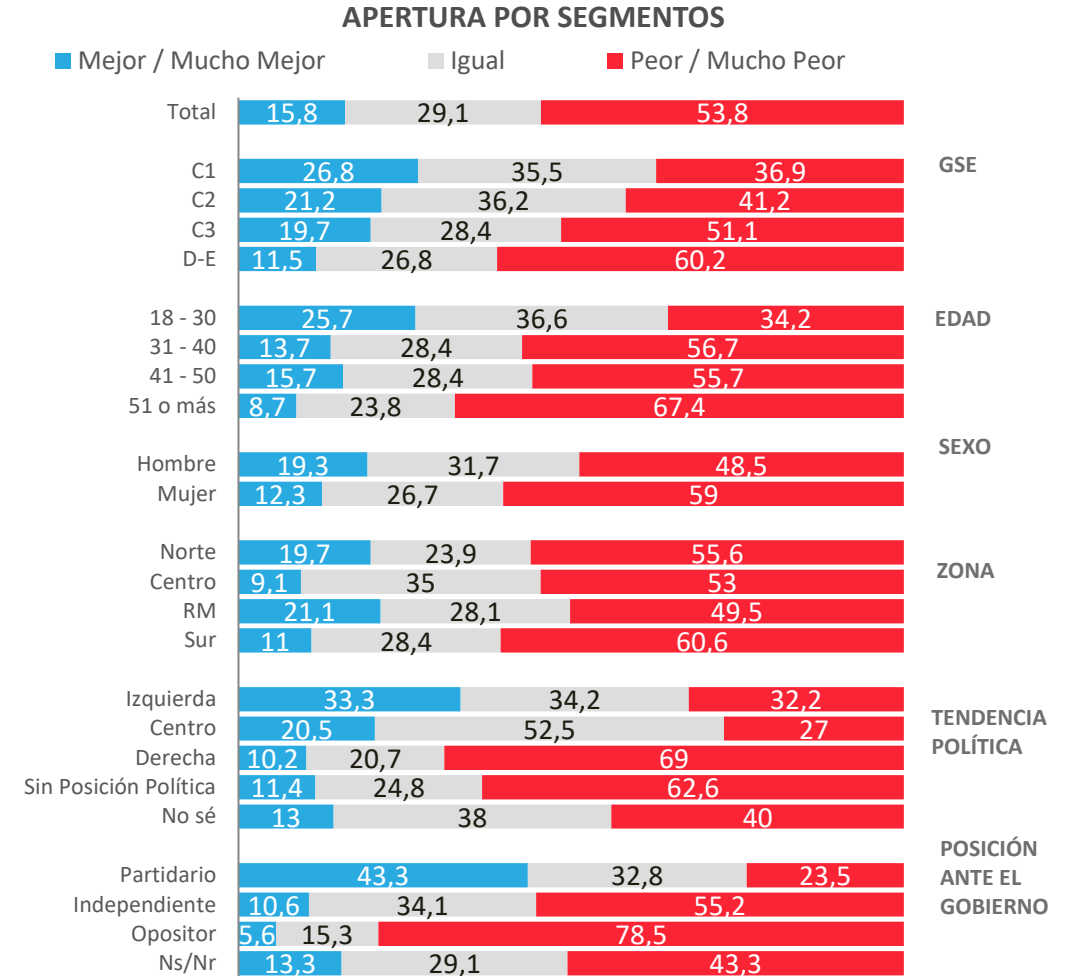
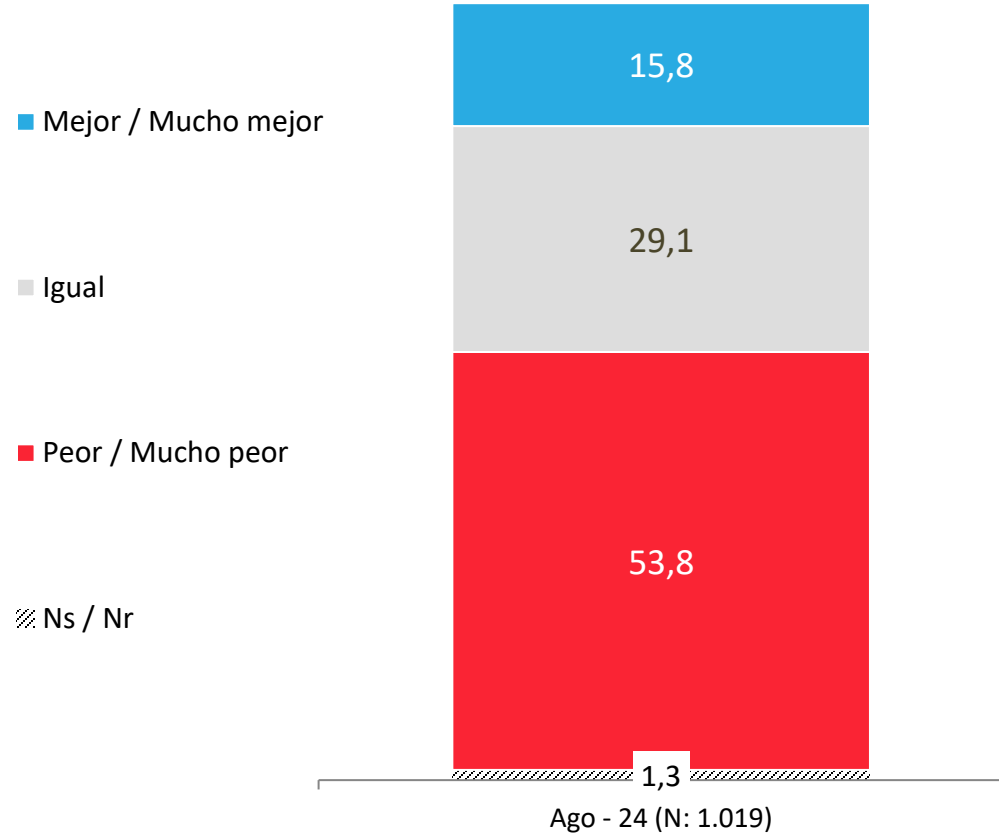


\* No considera los No sé



# Situación económica país: Comparación con año anterior

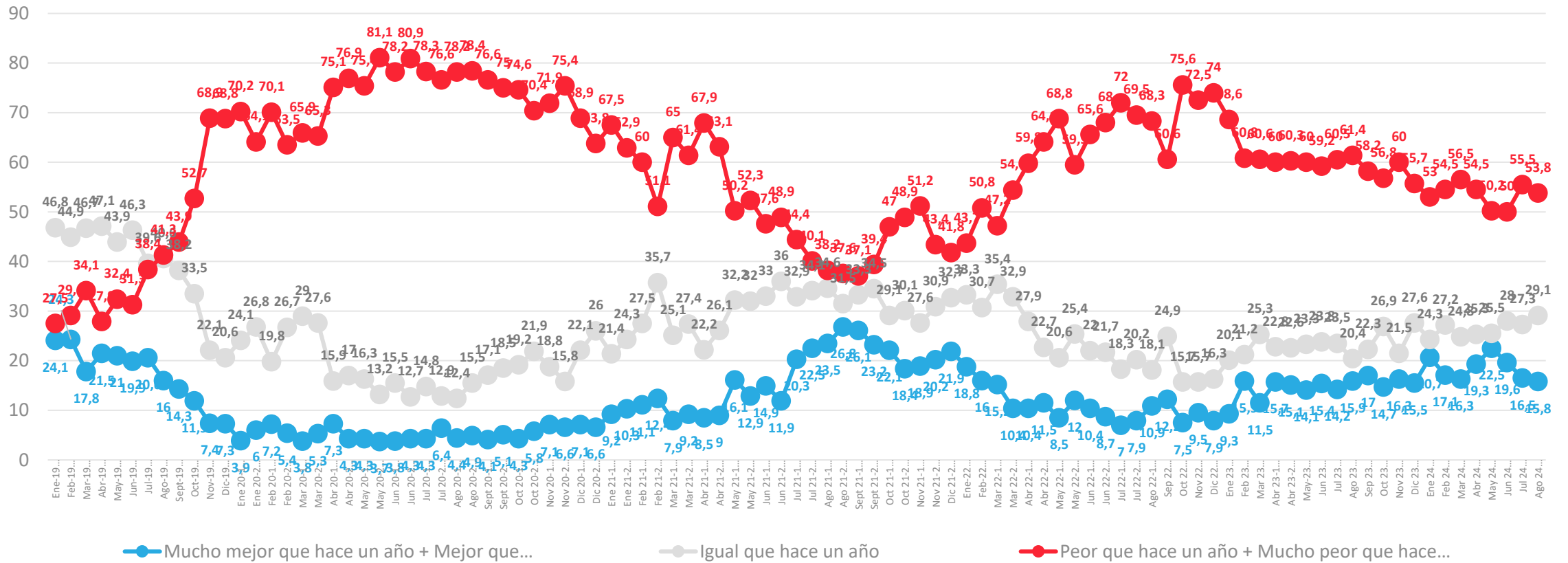
Comparando la situación económica actual del país con la de hace un año atrás, dirías que hoy está...



\* No considera los No Sé

# Evolutivo Situación económica país: Comparación con año anterior

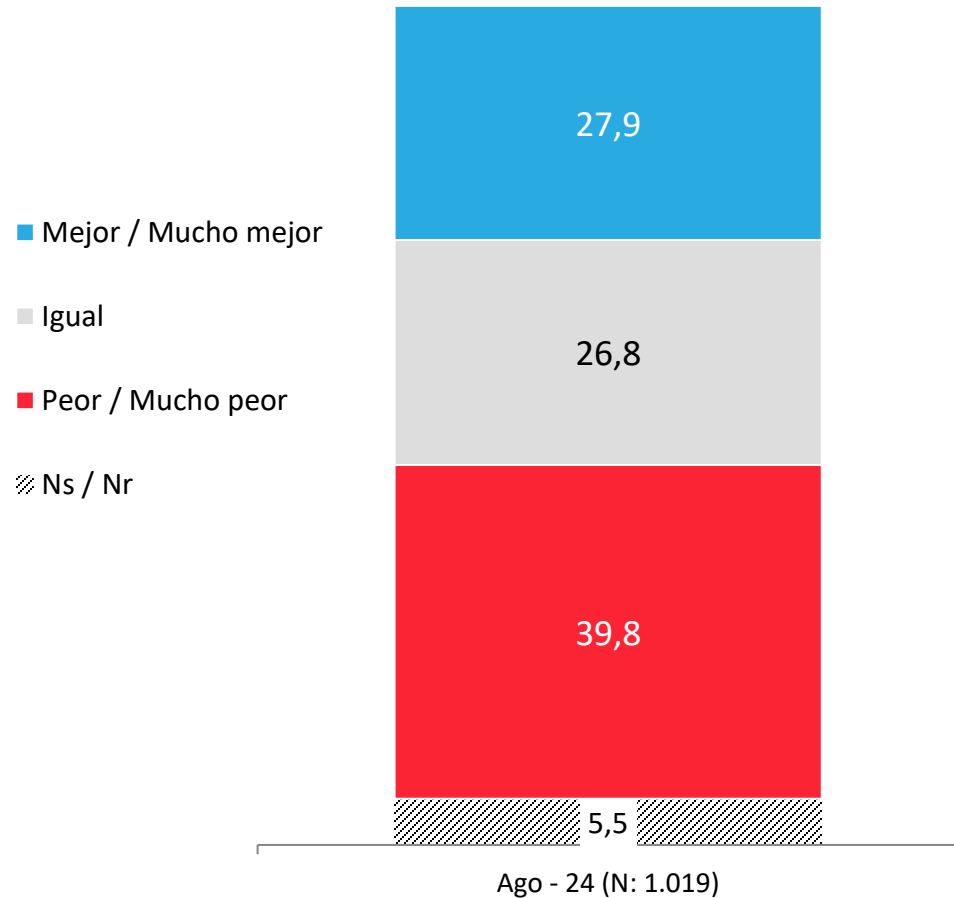
Comparando la situación económica actual del país con la de hace un año atrás, dirías que hoy está...



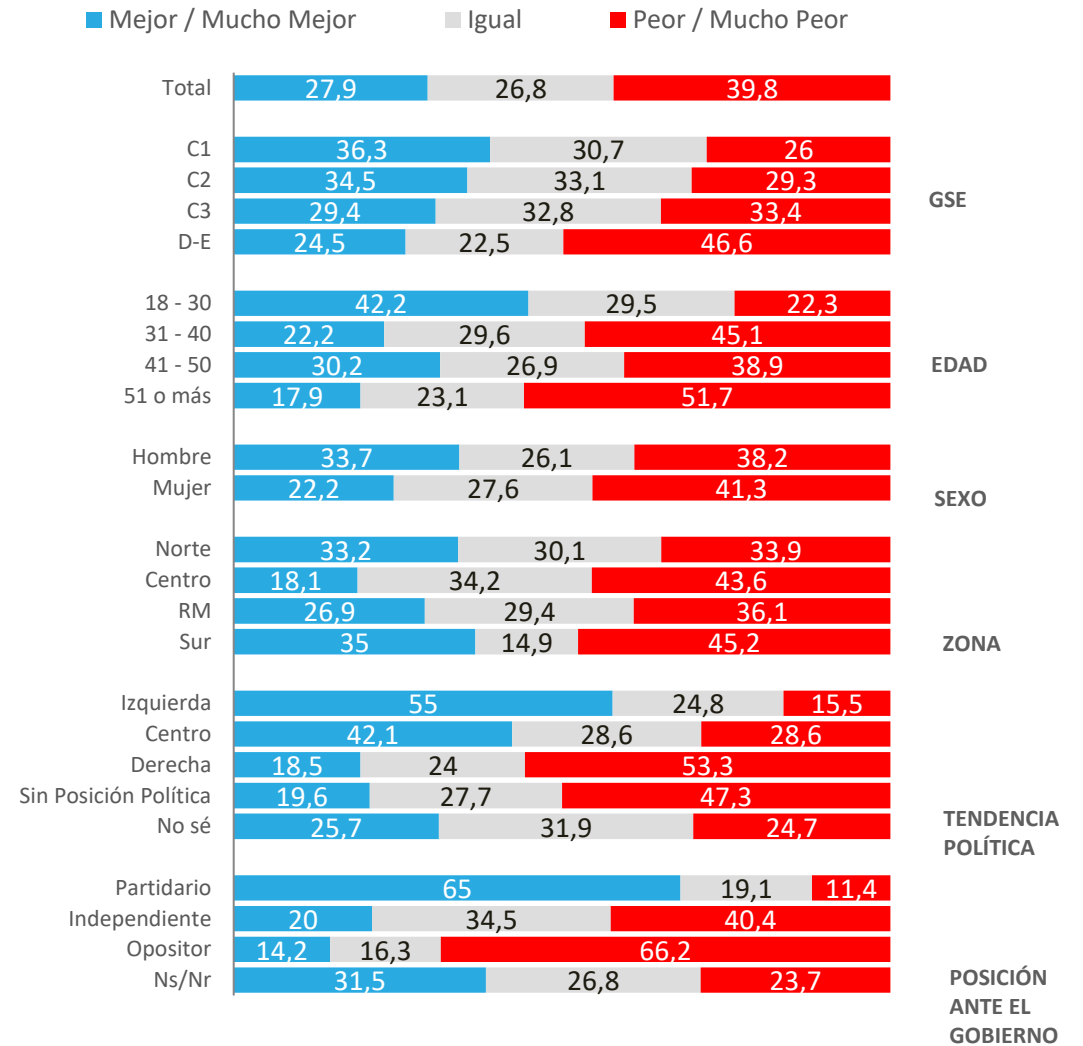
\* No considera los No sé

# Situación económica país: Proyección a futuro

Pensando en el futuro, crees que la situación económica del país en un año estará...



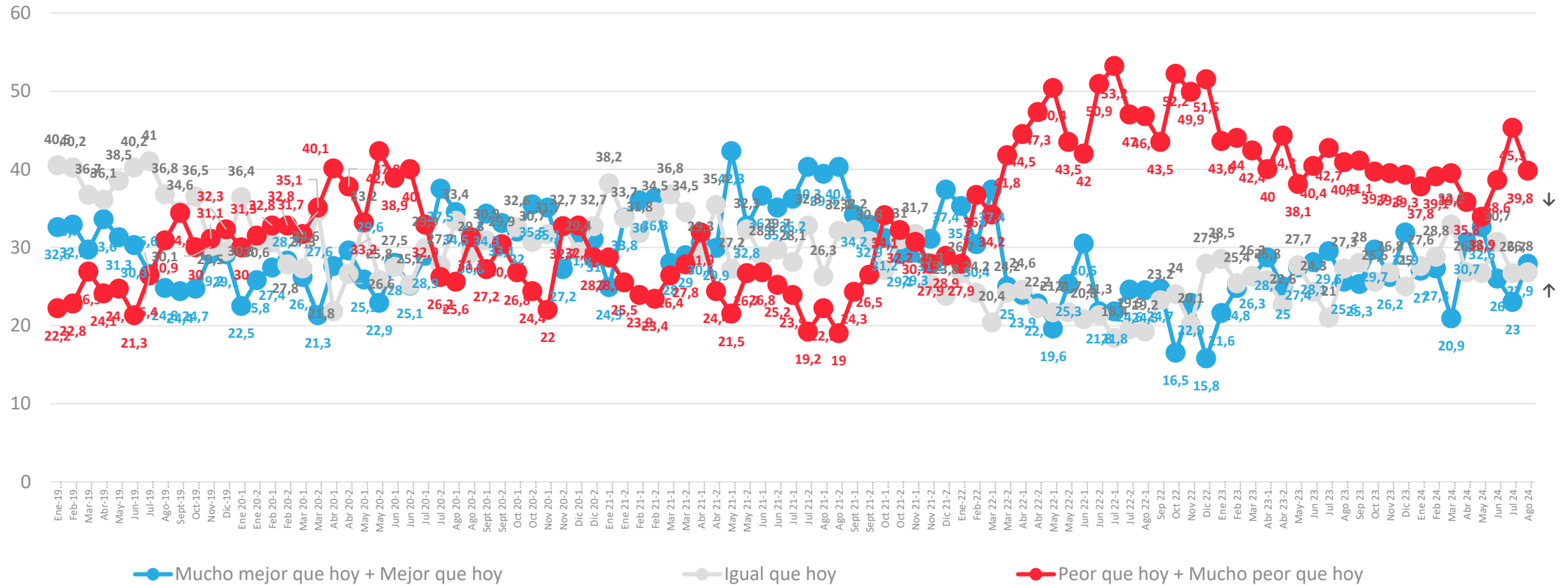
## APERTURA POR SEGMENTOS



\* No considera los No Sé

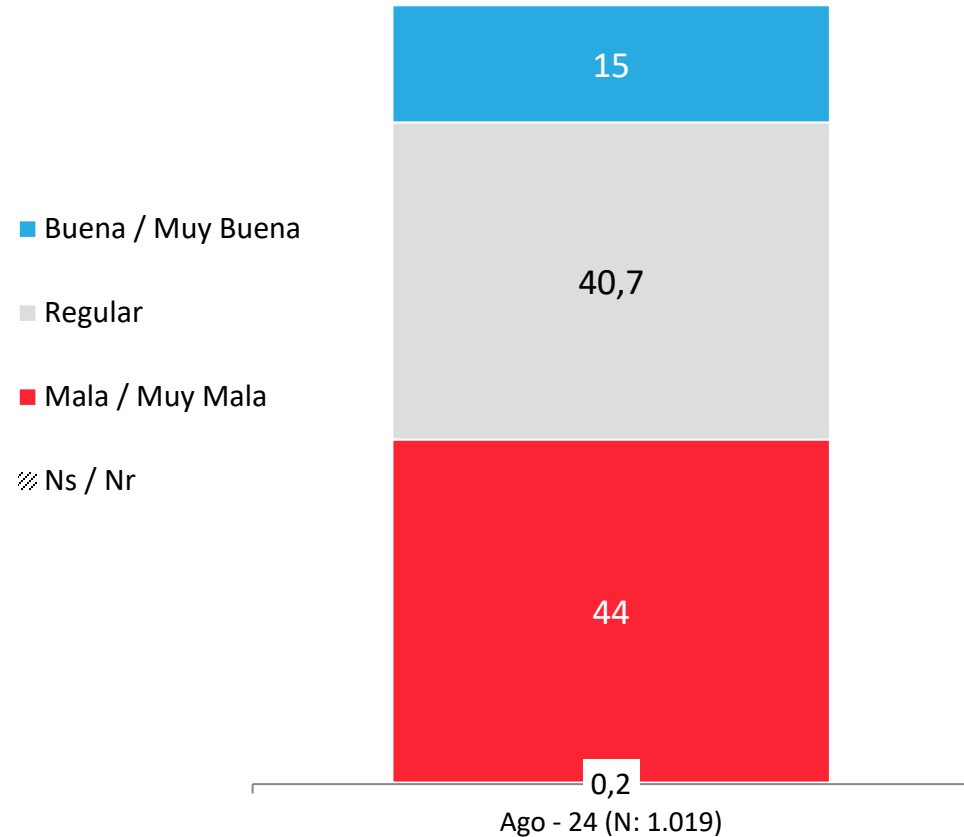
# Evolución situación económica país: Proyección a futuro

Pensando en el futuro, crees que la situación económica del país en un año estará...

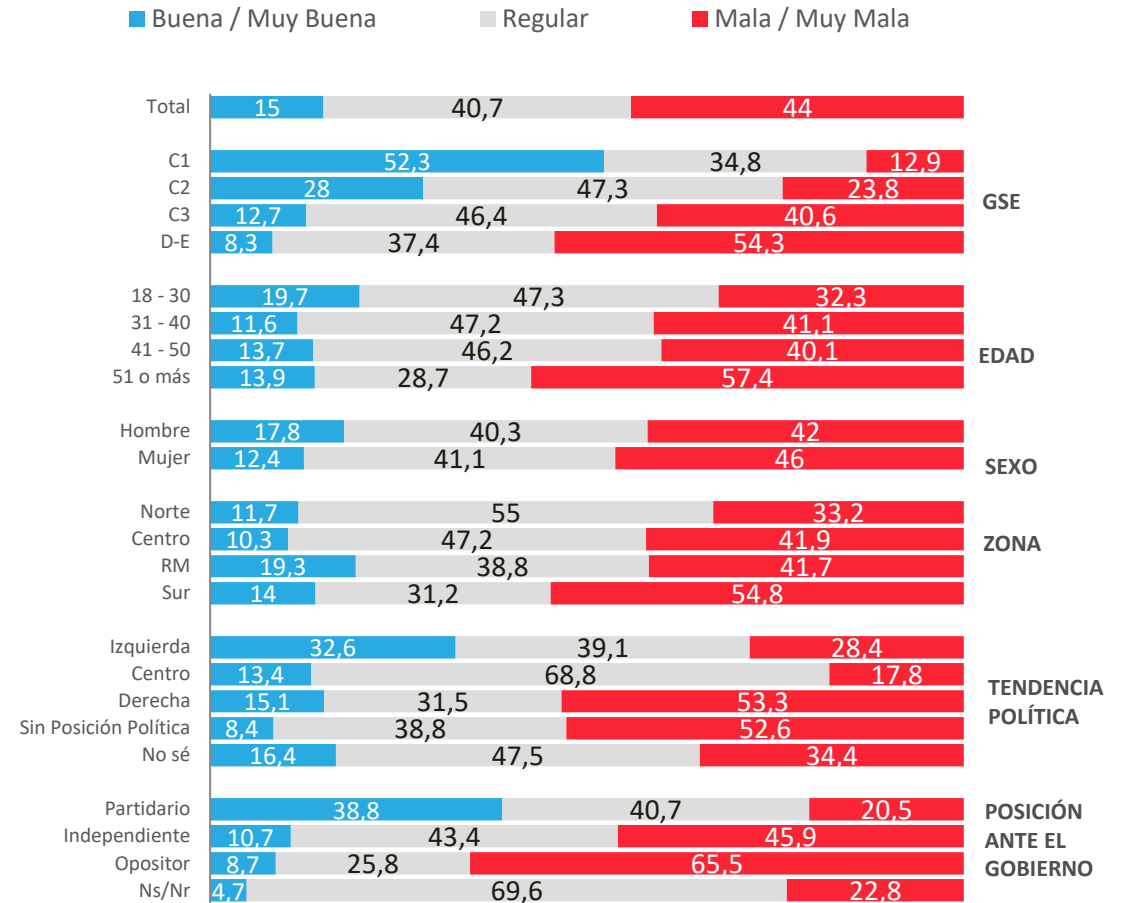


# Situación económica personal: Evaluación actual

¿Cómo calificarías tu situación económica actual?



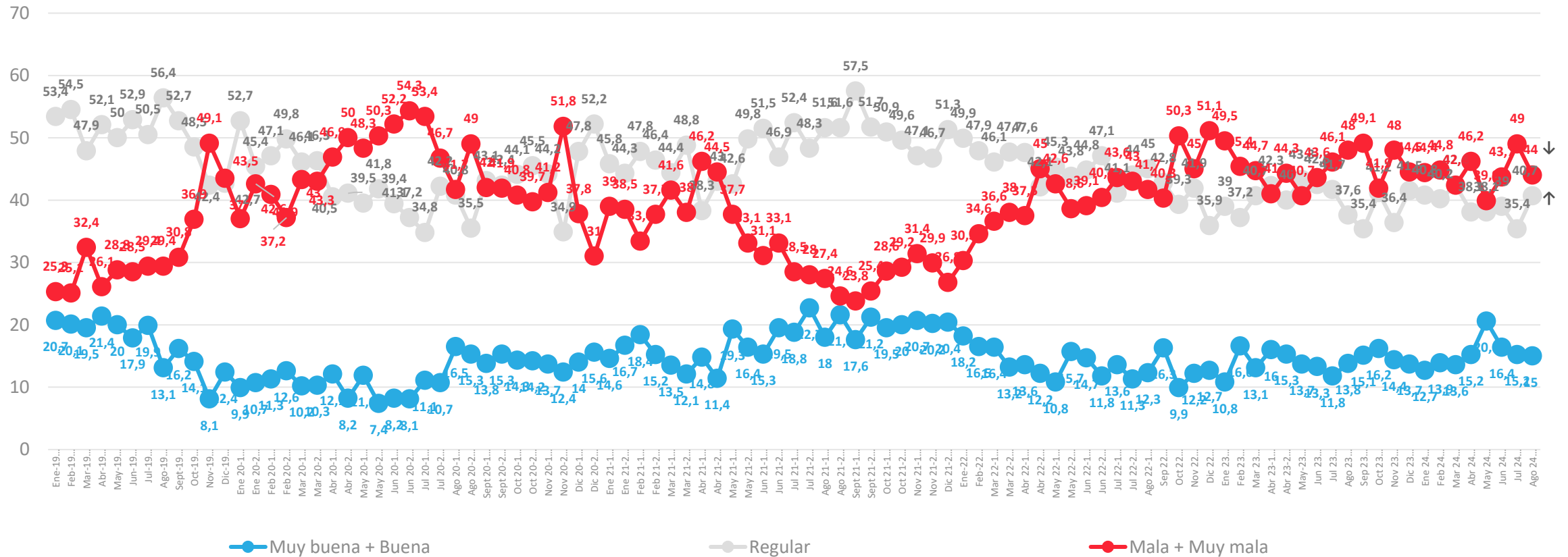
## APERTURA POR SEGMENTOS



\* No considera los No Sé

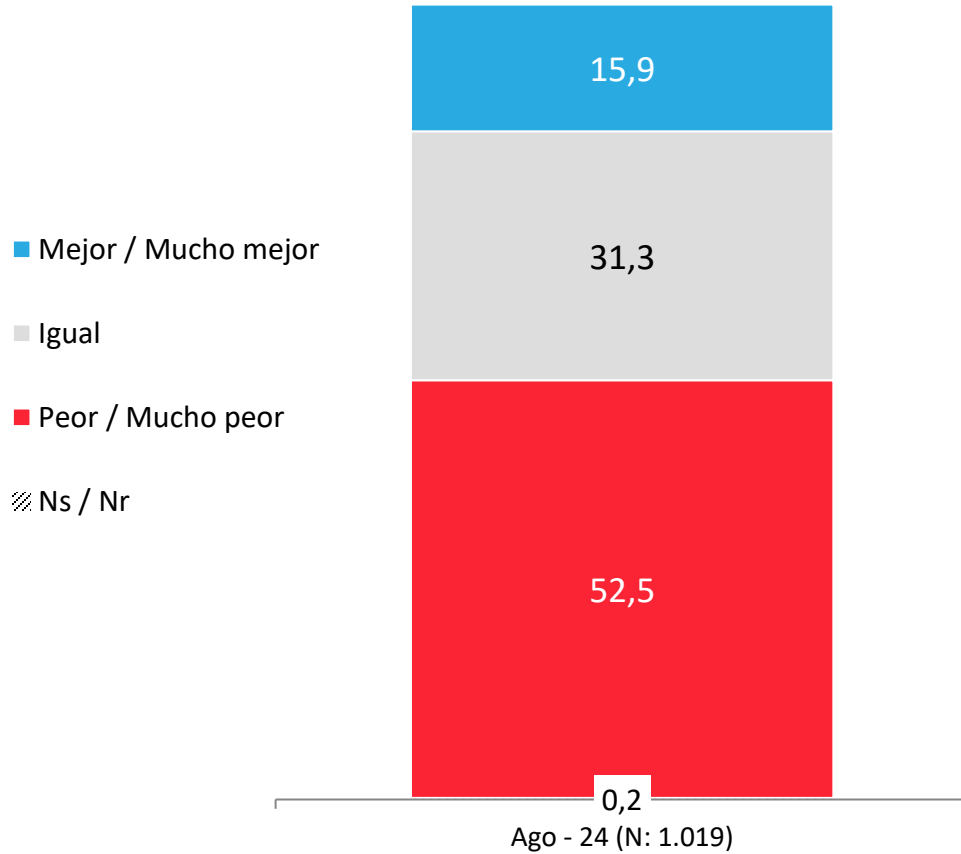
# Evolución económica personal: Evaluación actual

¿Cómo calificarías tu situación económica actual?

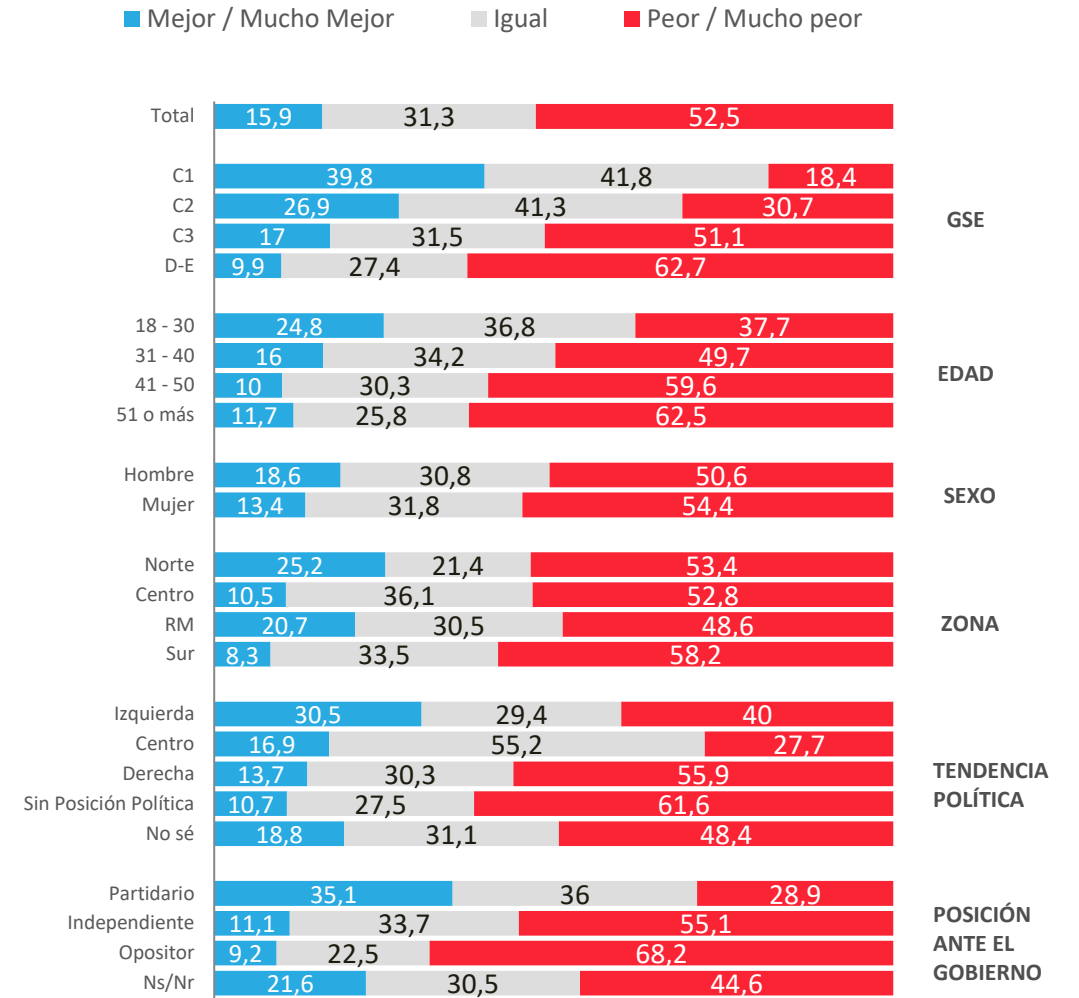


# Situación económica personal: Comparación con año anterior

Comparando tu situación económica actual con la de hace un año, dirías que hoy está



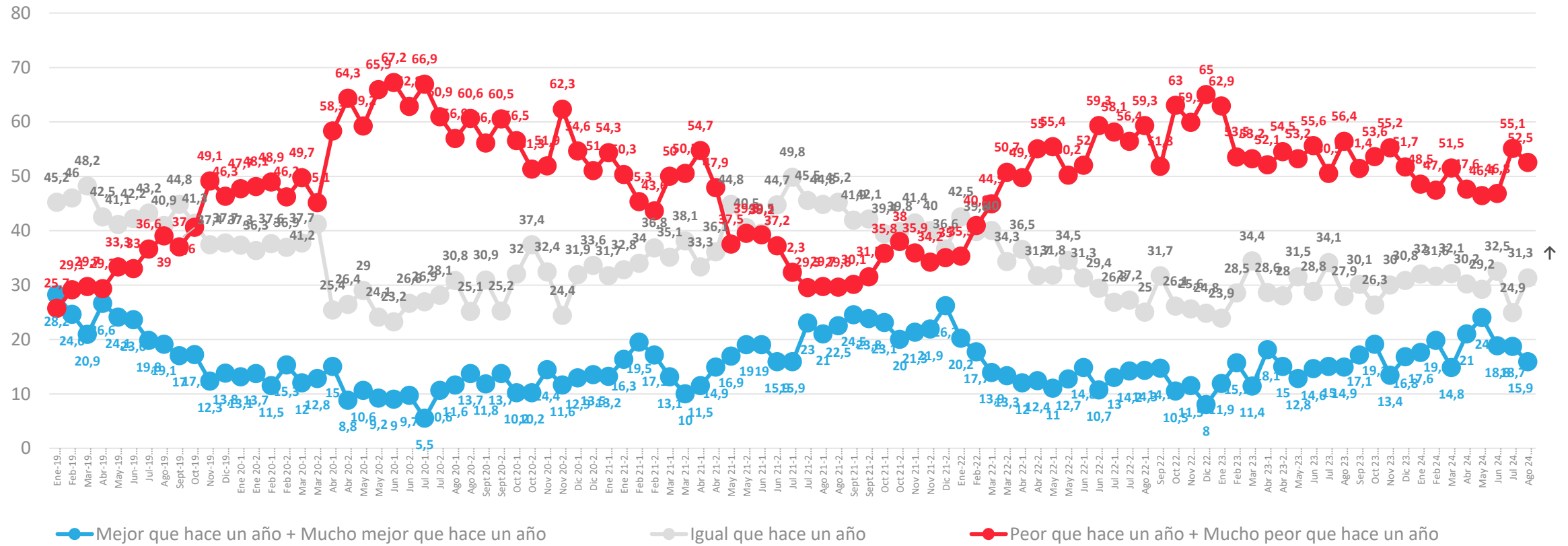
## APERTURA POR SEGMENTOS



\* No considera los No Sé

# Evolución económica personal: Comparación con año anterior

Comparando tu situación económica actual con la de hace un año, dirías que hoy está

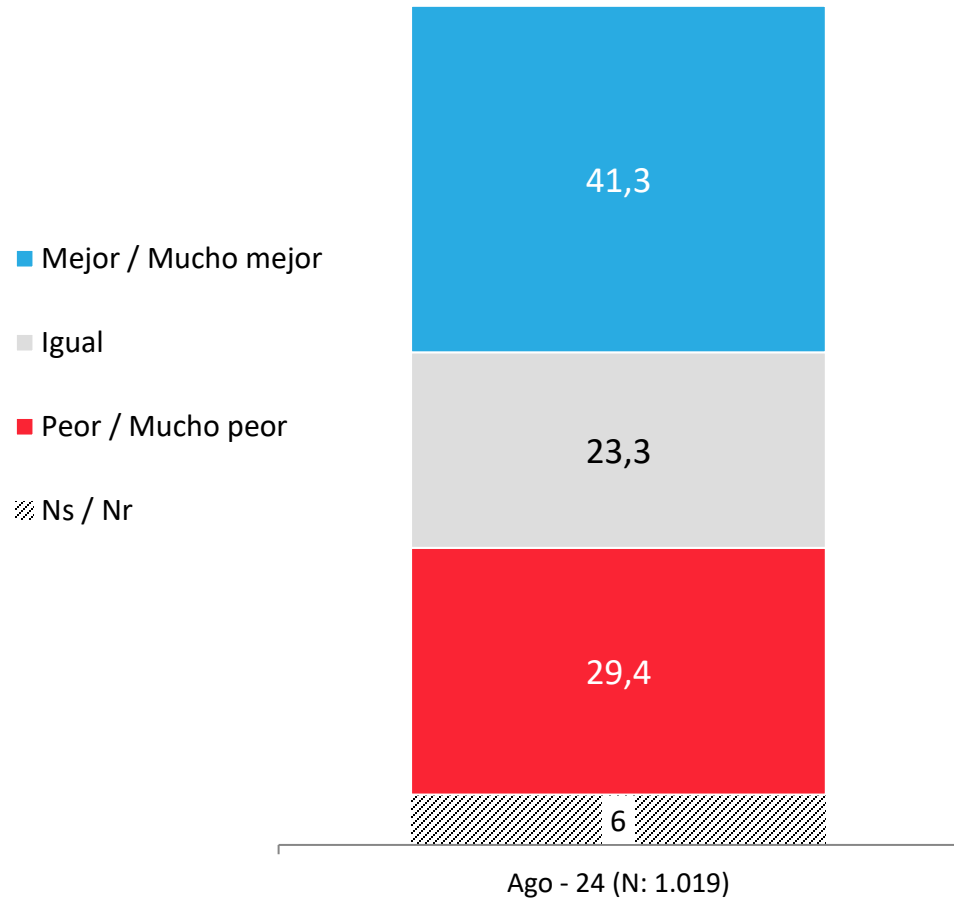


\* No considera los No sé

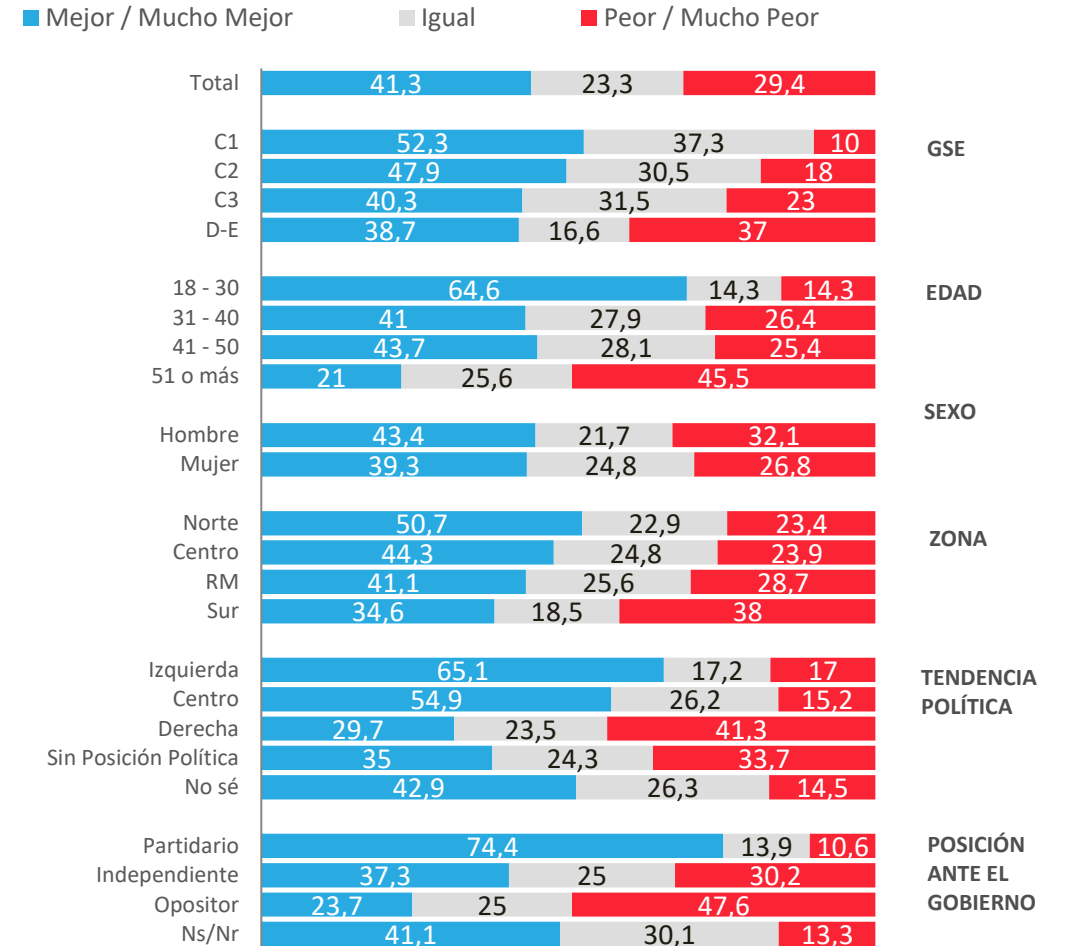


# Situación económica personal: Proyección a futuro

Pensando en el futuro, crees que tu situación económica en un año estará...



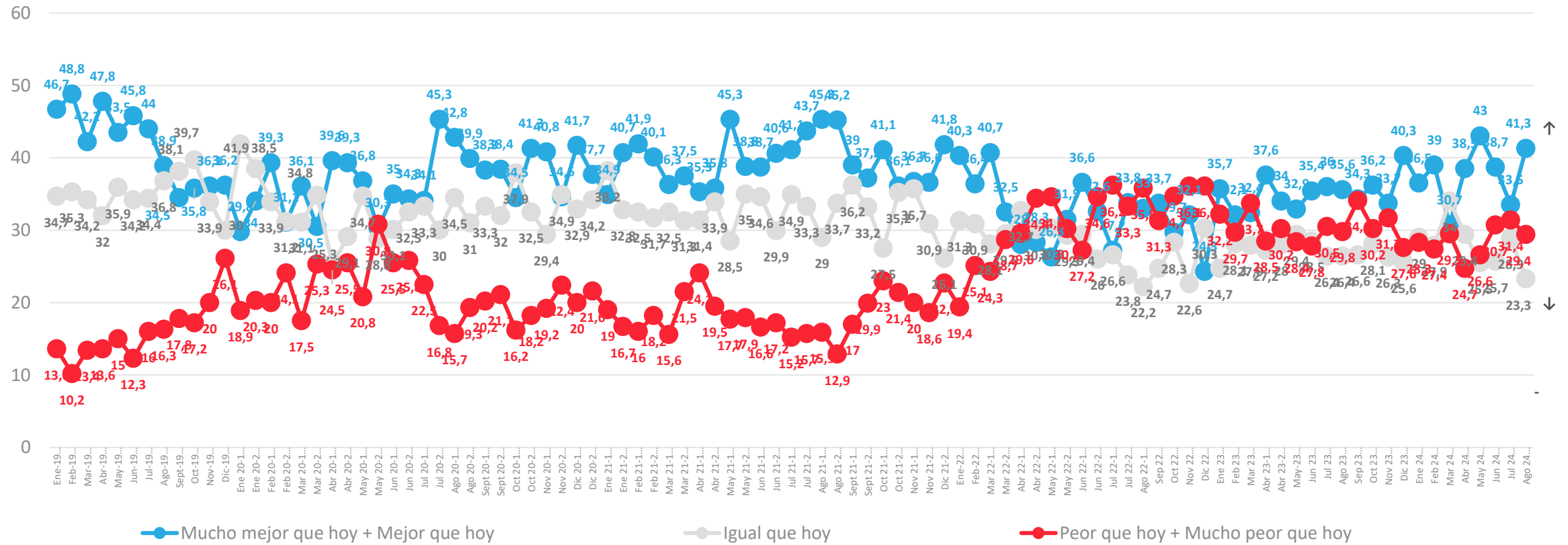
## APERTURA POR SEGMENTOS



\* No considera los No Sé

# Evolución situación económica personal: Proyección a futuro

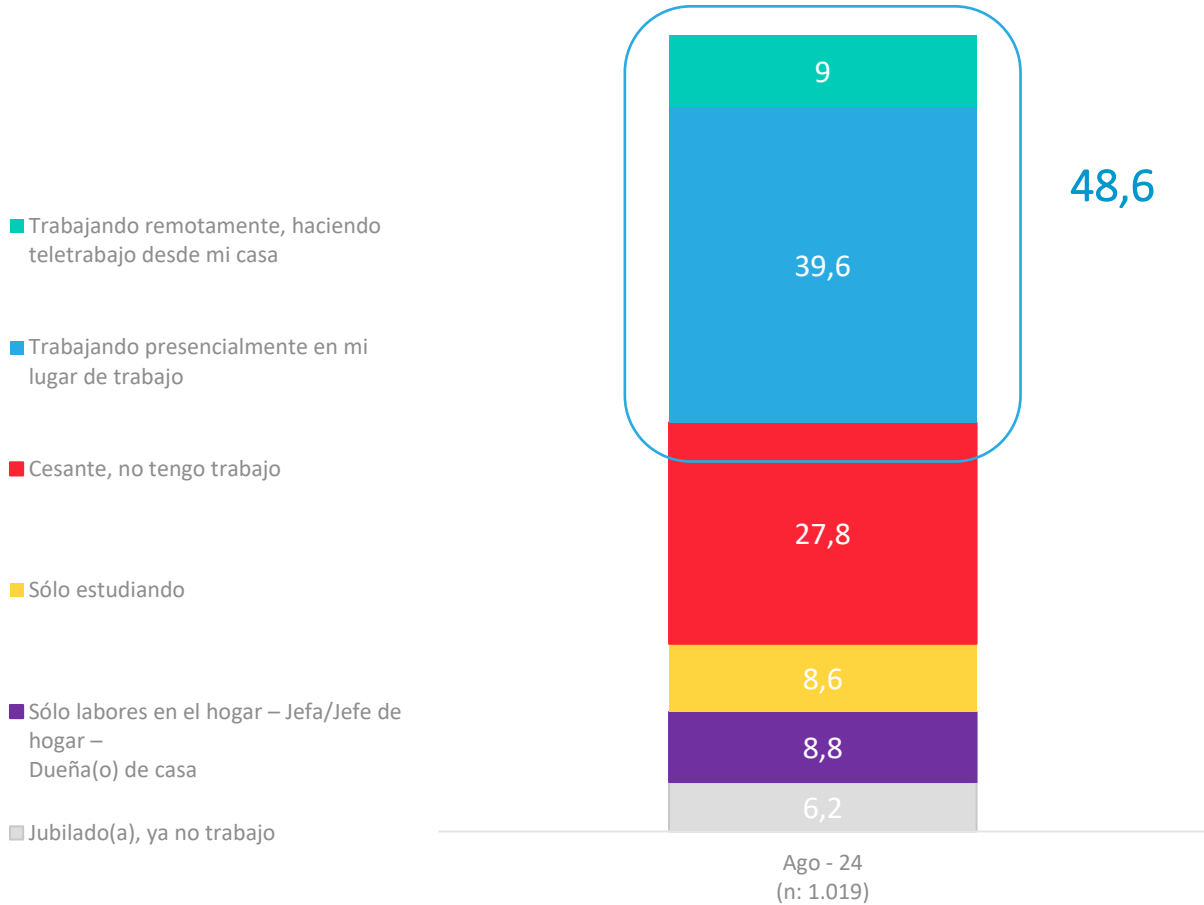
Pensando en el futuro, crees que tu situación económica en un año estará...



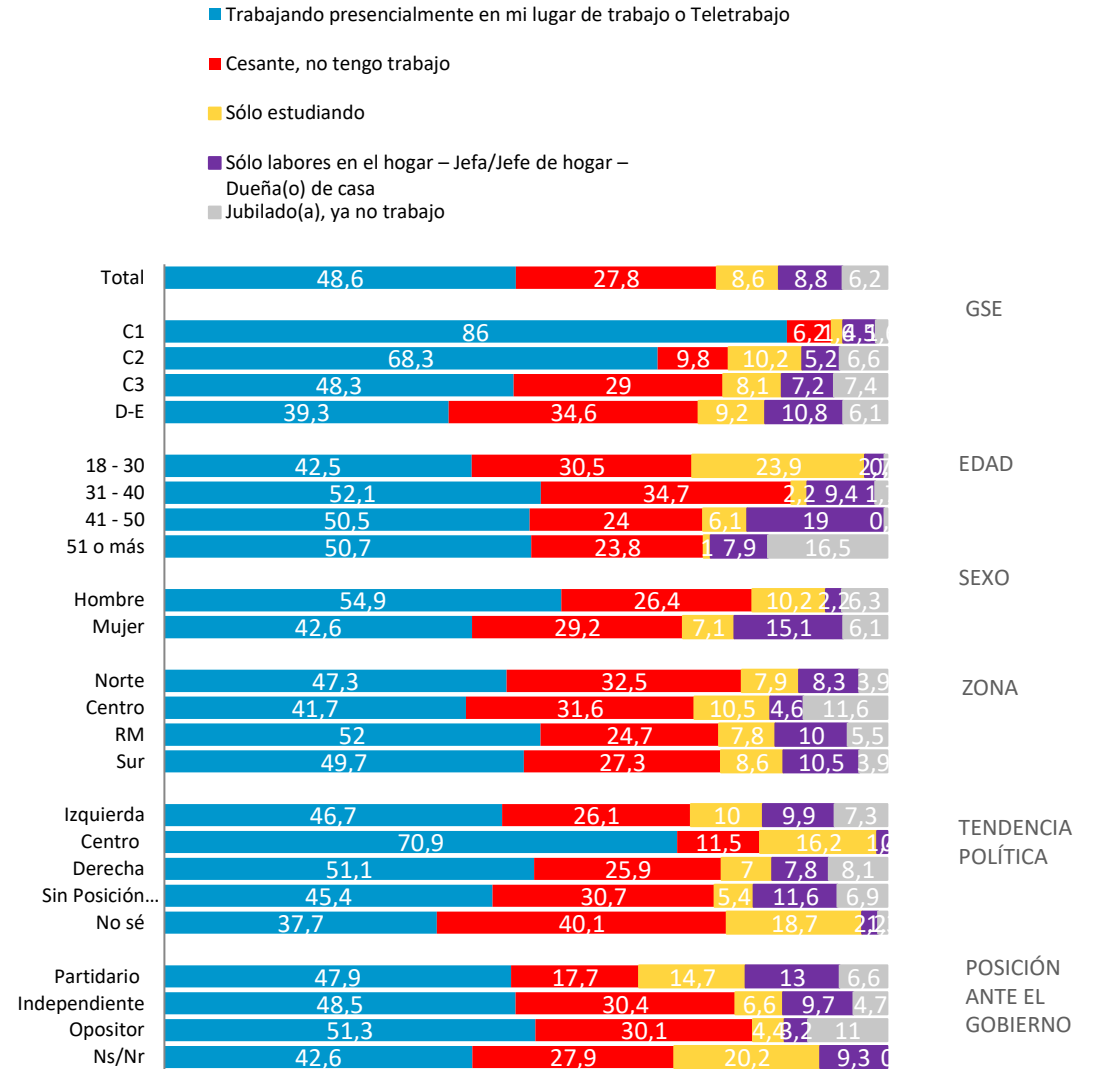
\* No considera los No sé

# Situación Laboral Actual

Actualmente, ¿cuál es tu situación laboral?

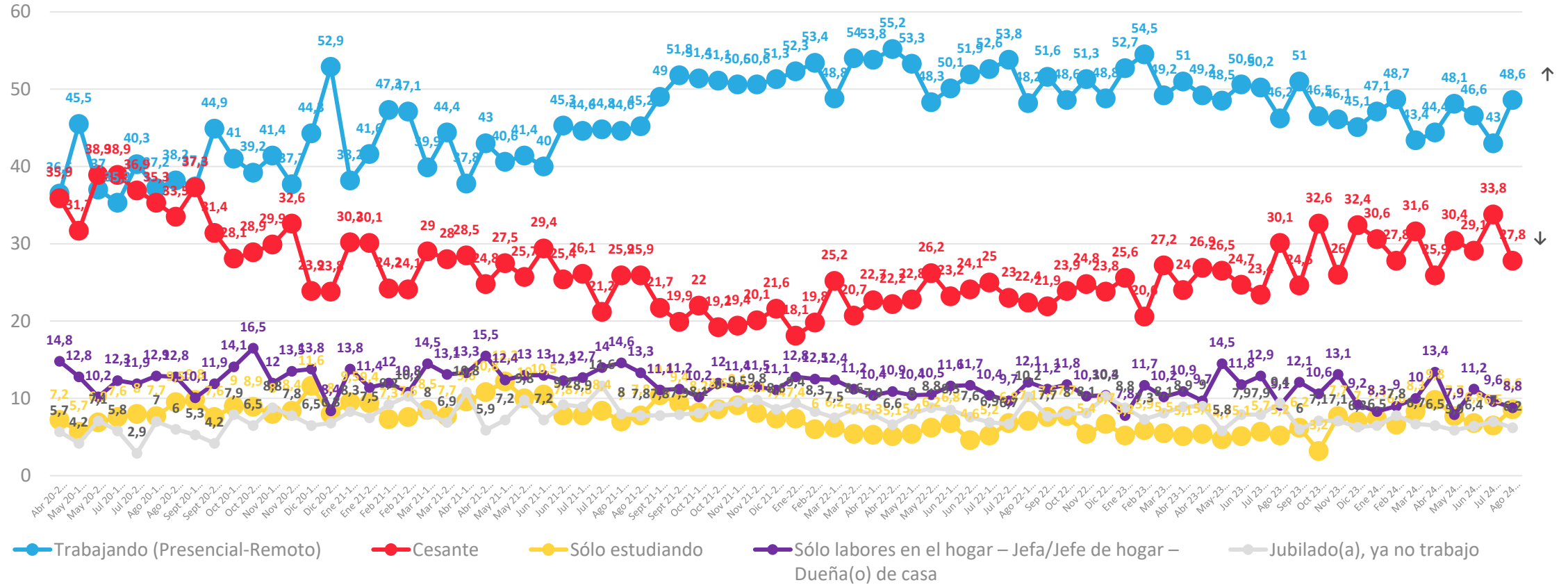


## APERTURA POR SEGMENTOS



# Evolutivo Situación Laboral Actual

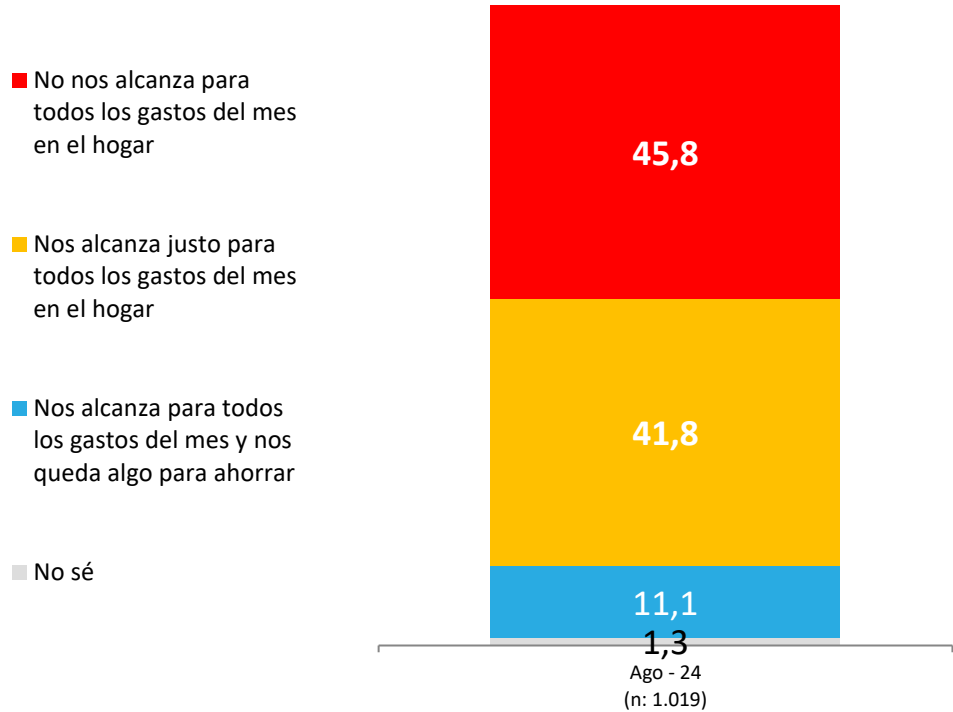
Actualmente, ¿cuál es tu situación laboral?



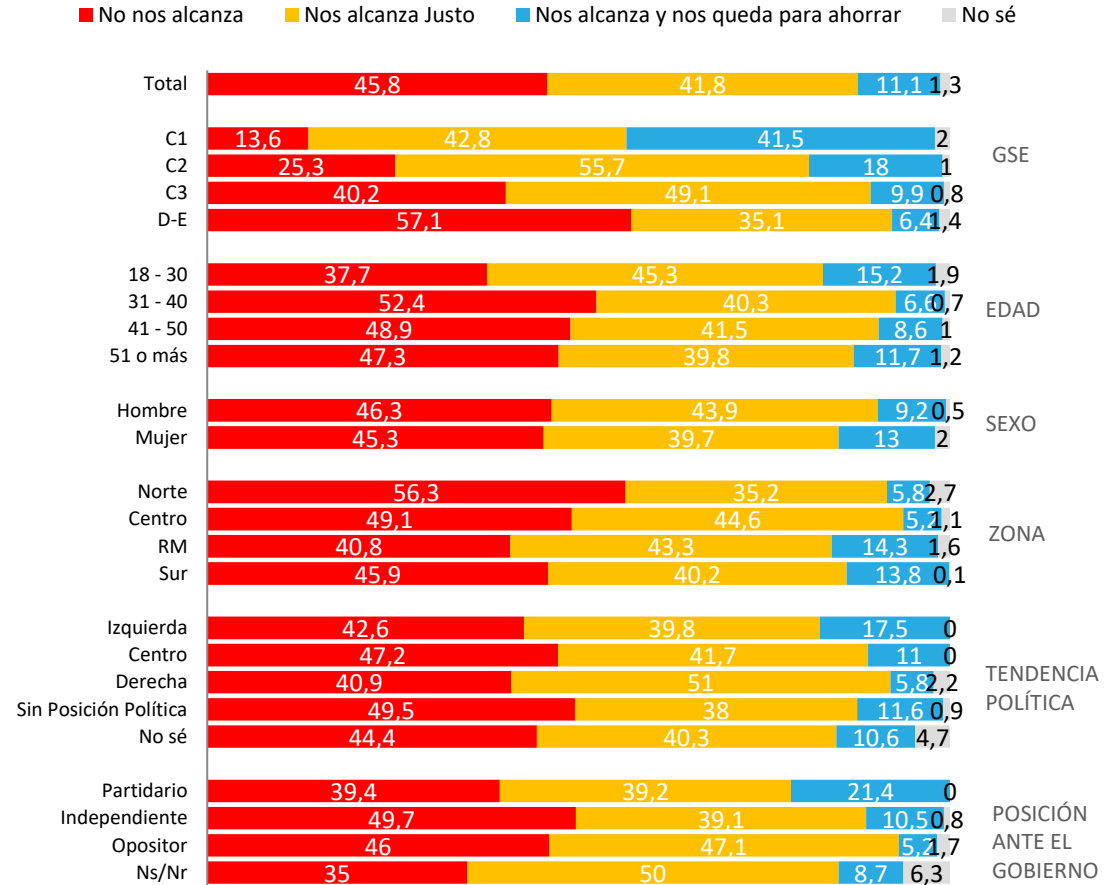
# Relación con ingresos y gastos del hogar en el mes

Actualmente, considerando todos los ingresos de dinero que tiene tu hogar en el mes, ¿cuál de las siguientes frases representa mejor la situación de tu hogar, con relación a todos los gastos que se tienen en un hogar en el mes: alimentación, cuentas de servicios básicos, estudios, arriendo/dividendo, pago de créditos, pago de tarjetas de créditos, etc.?

Con los ingresos de dinero que tenemos actualmente en el mes....

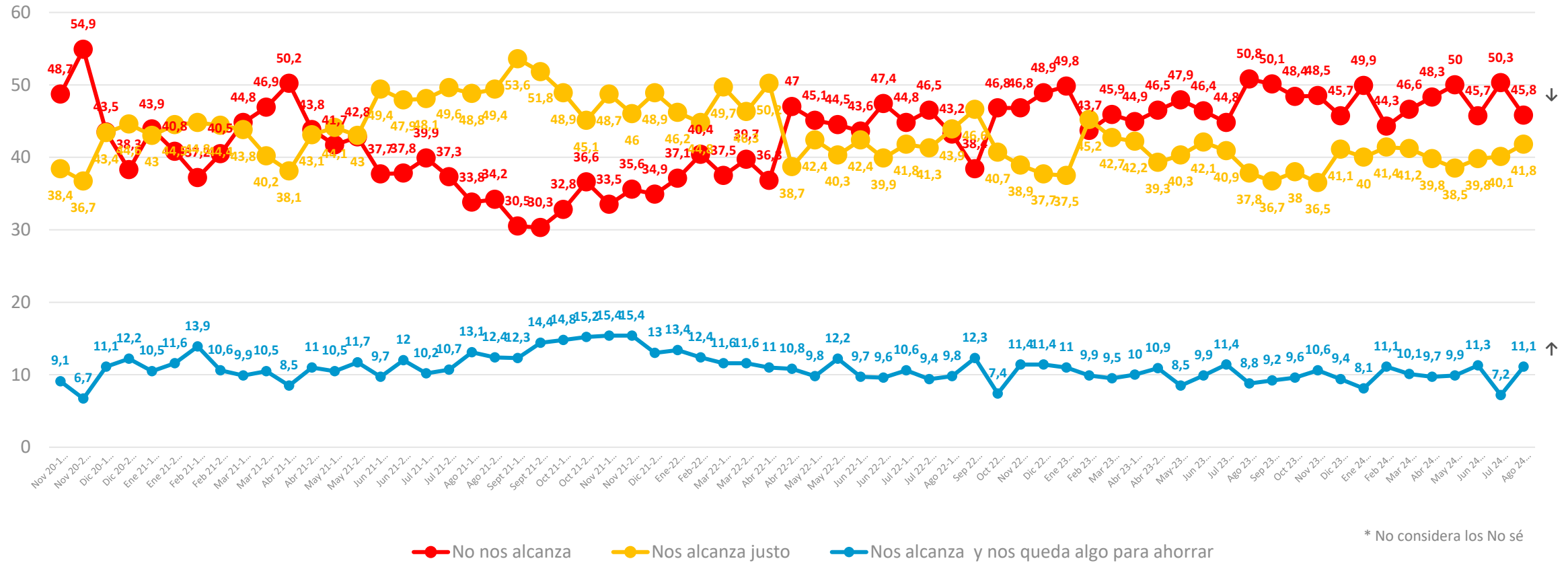


## APERTURA POR SEGMENTOS



# Evolutivo: Relación con ingresos y gastos del hogar en el mes

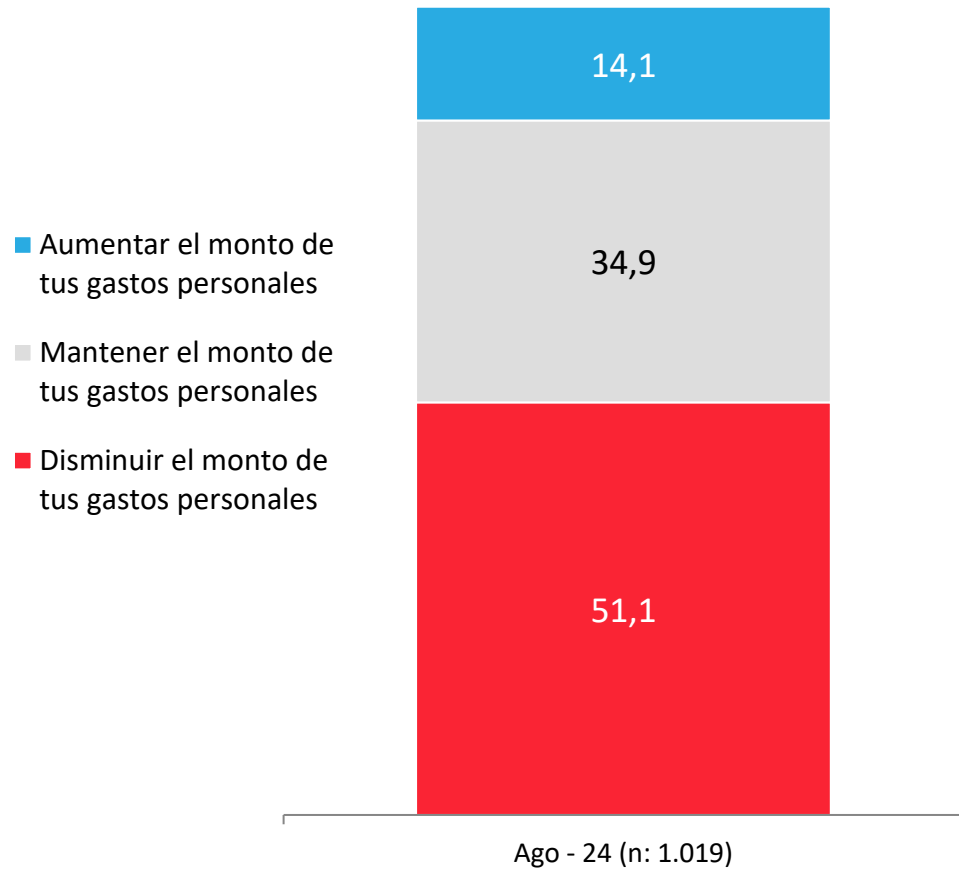
¿Cuál de las siguientes frases representa mejor la situación de tu hogar, con relación a todos los gastos que se tienen en un hogar en el mes...



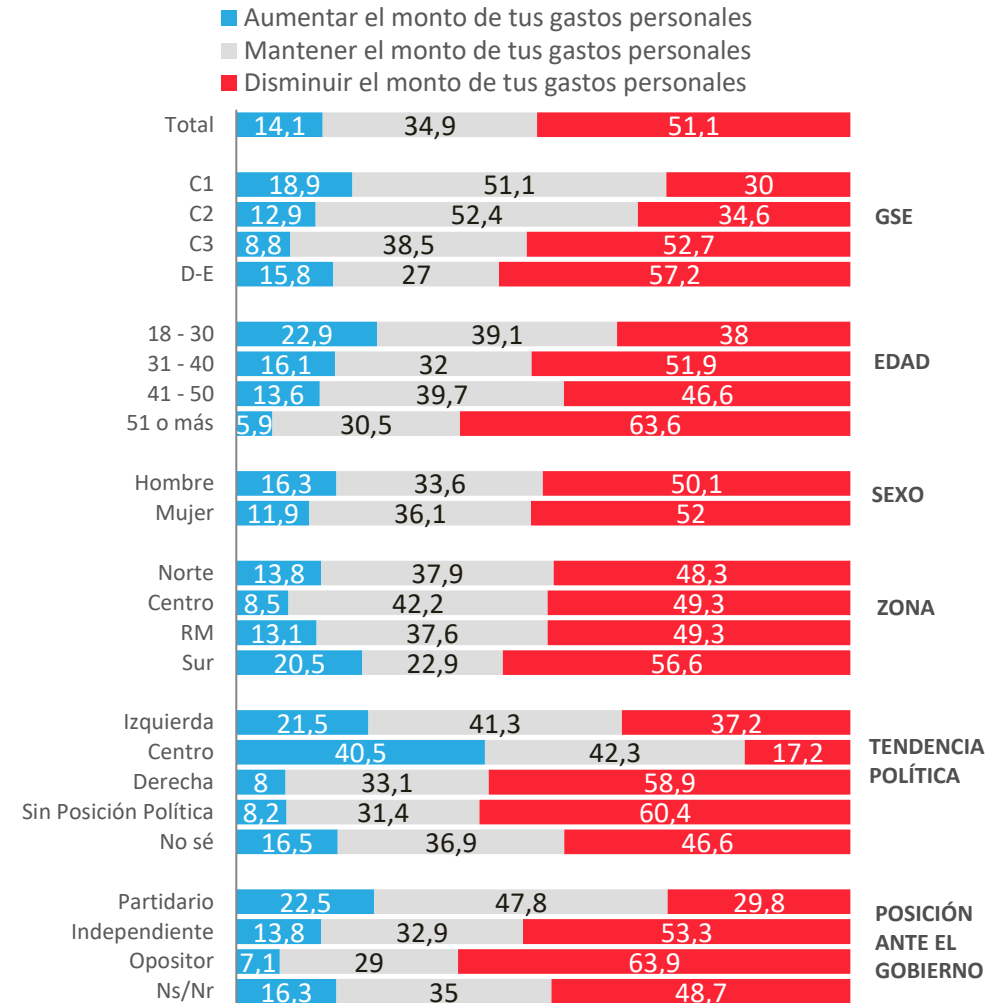
\* No considera los No sé

# Monto de gastos personales: Proyección a futuro

Pensando en tus gastos personales, ya sea en alimentación, vestuario, entretenimiento, viajes... ¿en los próximos 2 meses estás pensando...?

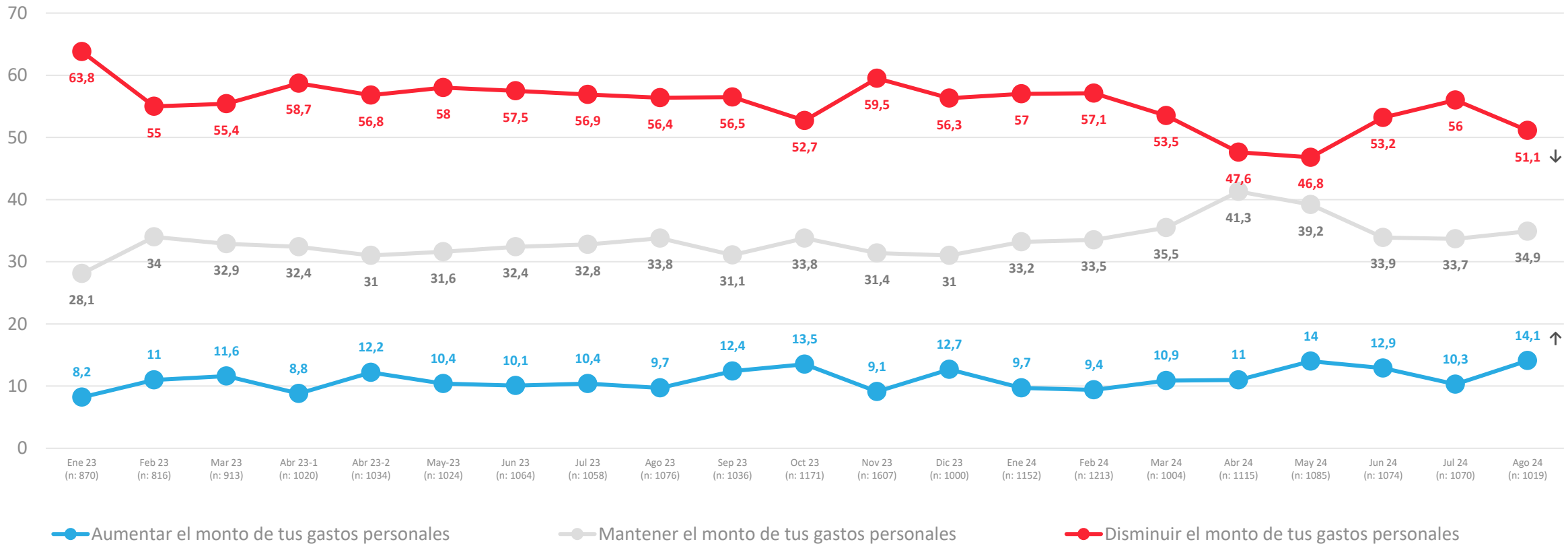


## APERTURA POR SEGMENTOS



# Evolutivo Monto de gastos personales: Proyección a futuro

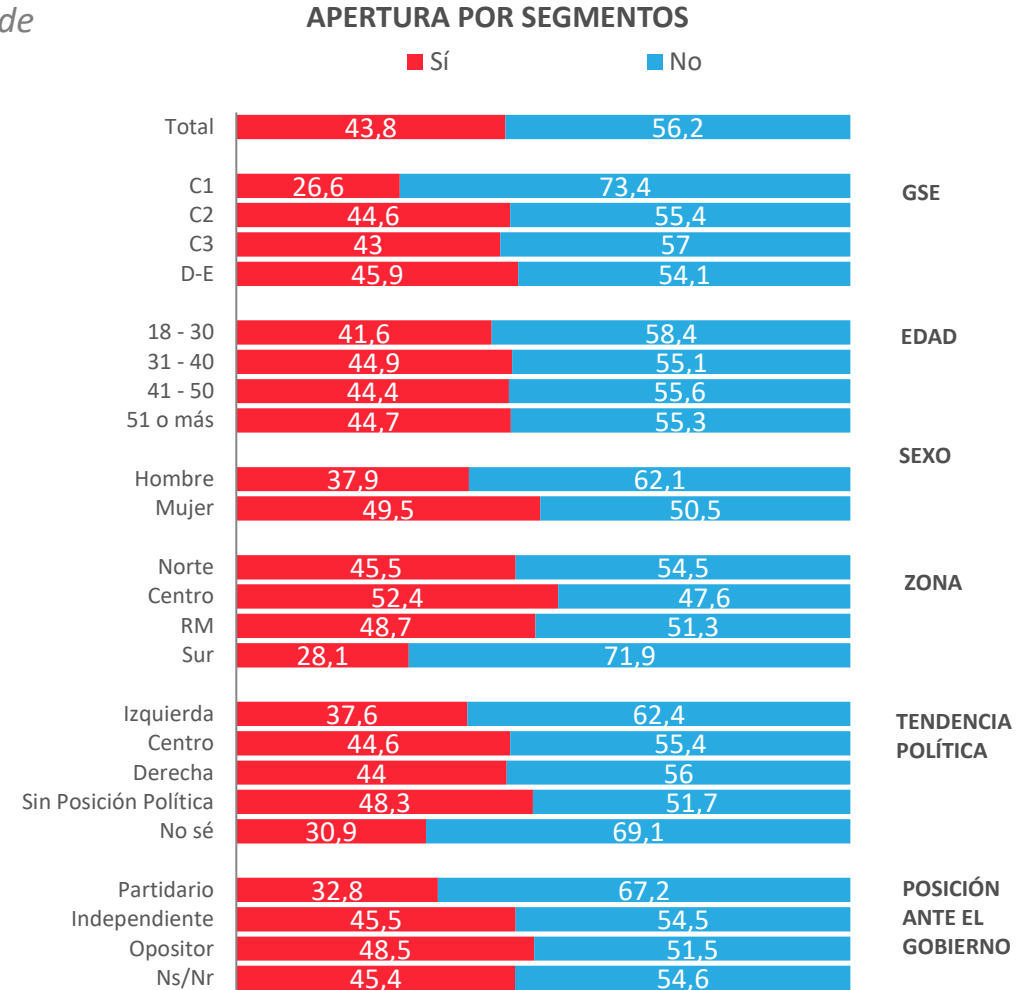
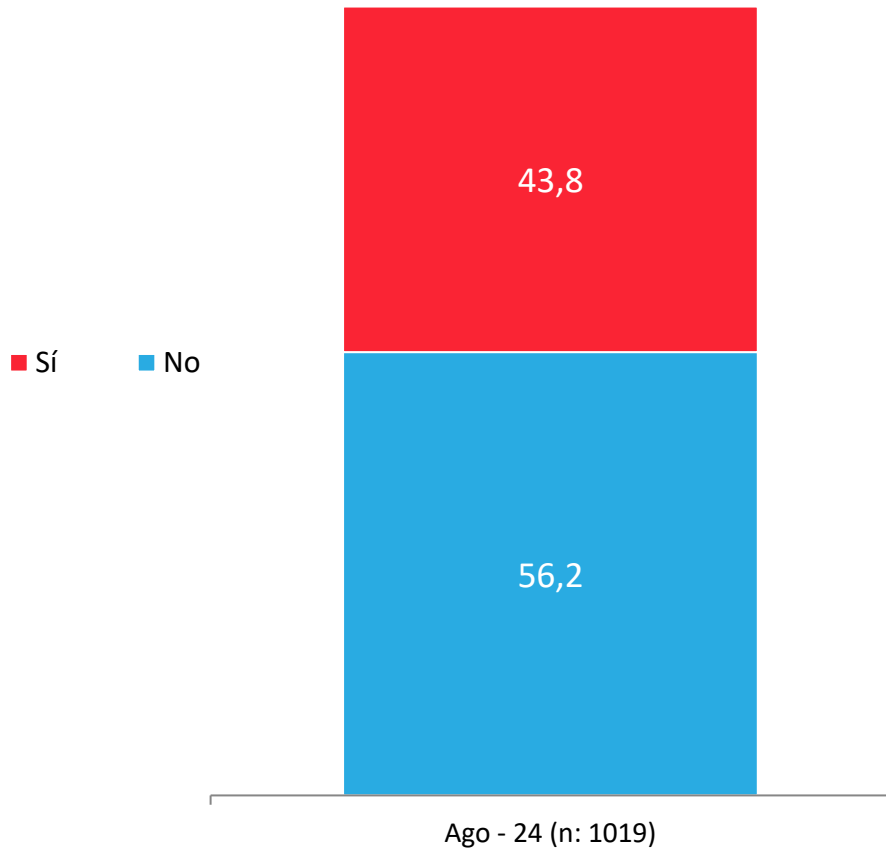
Pensando en tus gastos personales, ya sea en alimentación, vestuario, entretenimiento, viajes... ¿en los próximos 2 meses estás pensando...?





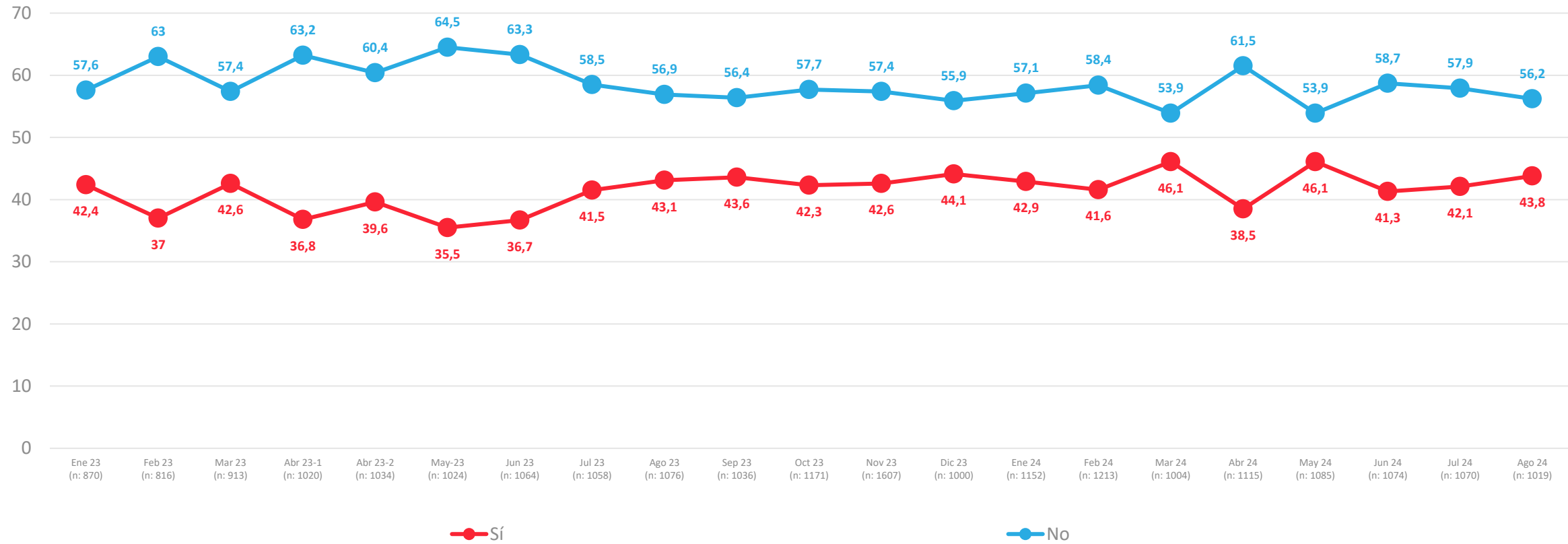
# Víctima de robo /asalto o intento de robo/ asalto últimos 3 meses

¿Tu o algún miembro de tu hogar ha sido víctima de algún robo, asalto o intento de robo o asalto, ya sea dentro del hogar o fuera del hogar en los últimos 3 meses?



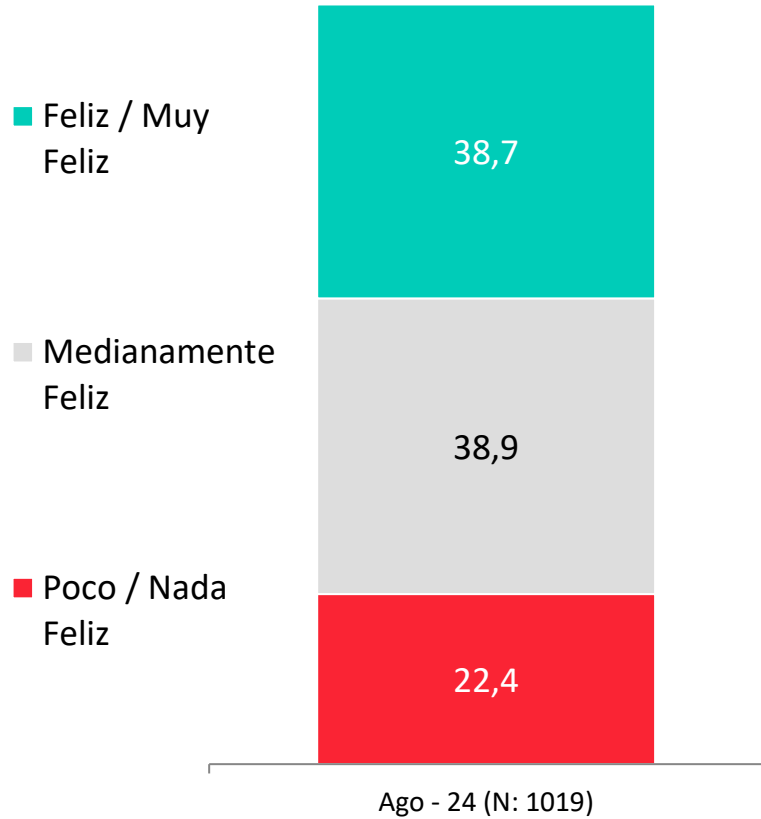
# Evolutivo Víctima de robo /asalto o intento de robo/ asalto últimos 3 meses

¿Tu o algún miembro de tu hogar ha sido víctima de algún robo, asalto o intento de robo o asalto, ya sea dentro del hogar o fuera del hogar en los últimos 3 meses?

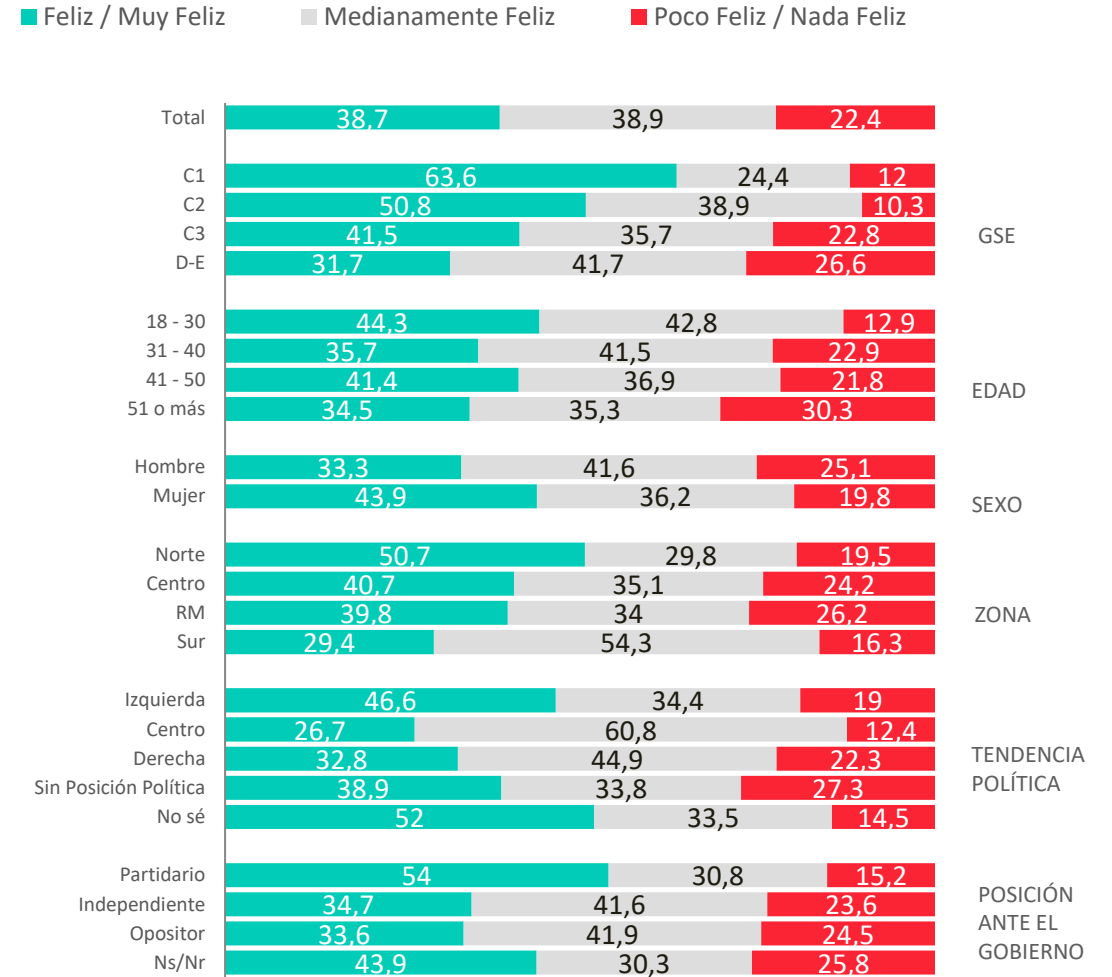


# Percepción de felicidad

¿Qué tan feliz te sientes con tu vida en general?

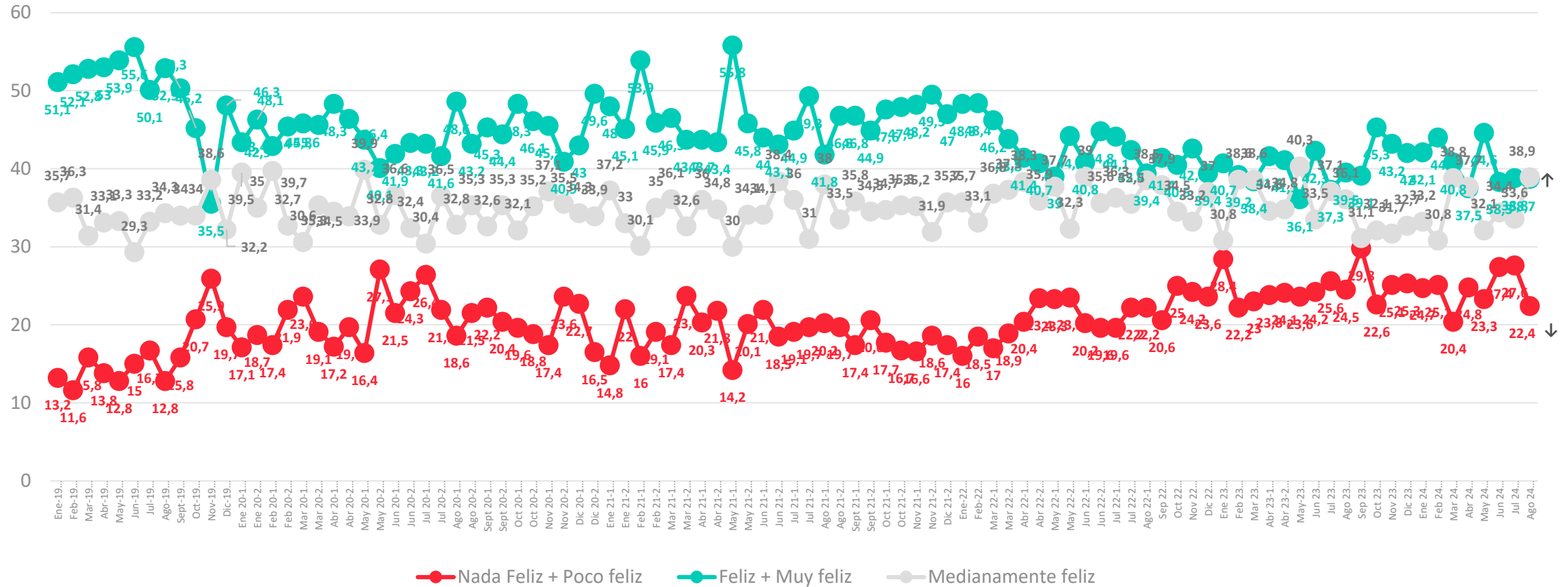


## APERTURA POR SEGMENTOS



# Evolutivo percepción de felicidad

¿Qué tan feliz te sientes con tu vida en general?





ACTIVA

# Evaluación Presidente y Gobierno

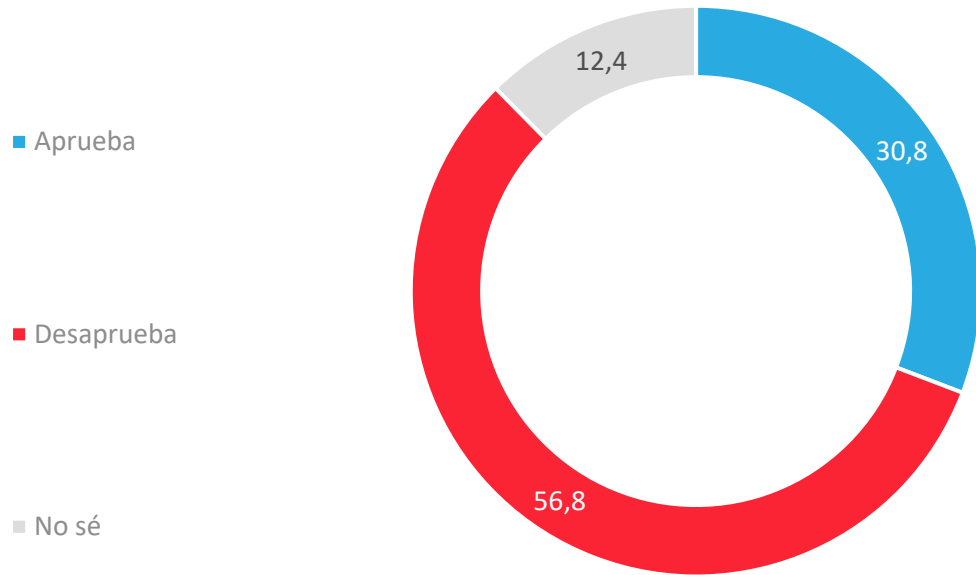
---



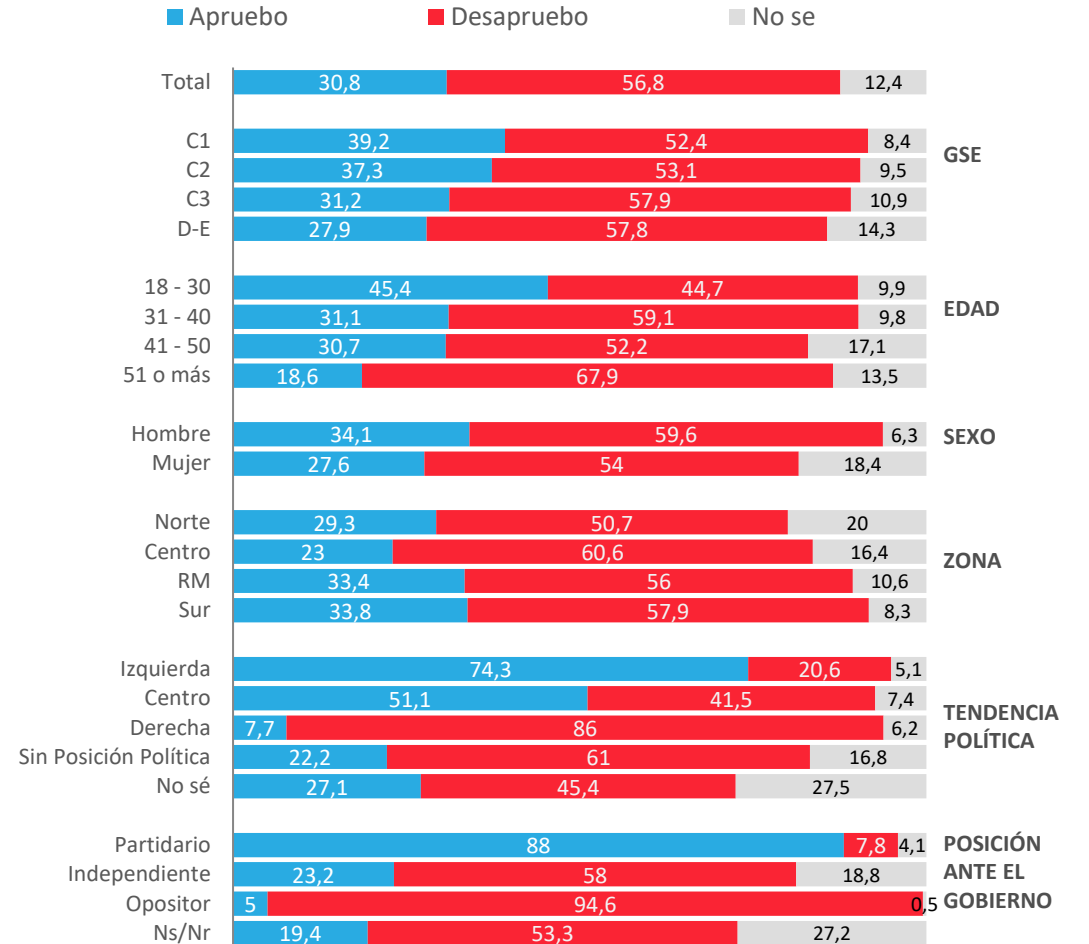
PULSO  
CIUDADANO

# Aprobación de Gabriel Boric

Independientemente de tu posición política, ¿apruebas o desapruebas la forma en que Gabriel Boric está conduciendo su Gobierno?

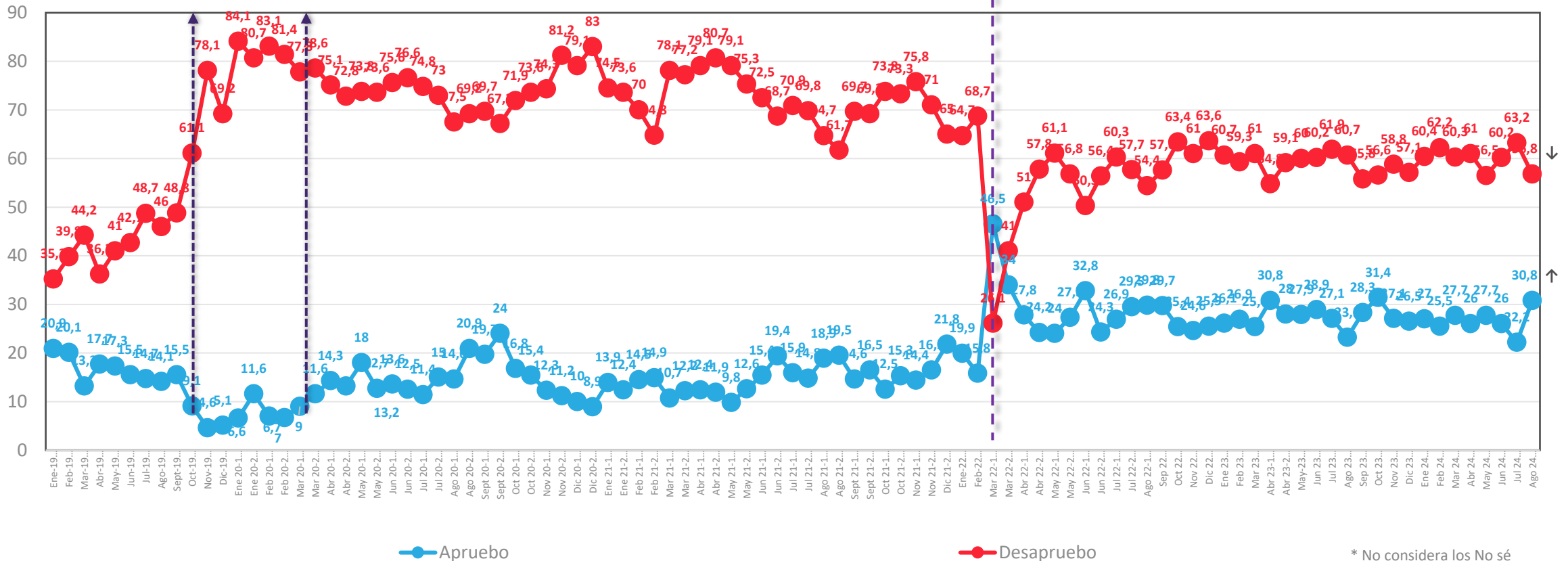


## APERTURA POR SEGMENTOS



# Evolutivo aprobación Presidencia

Independientemente de tu posición política, ¿apruebas o desapruebas la forma en que Sebastián Piñera/Gabriel Boric está conduciendo su Gobierno?



\* No considera los No sé

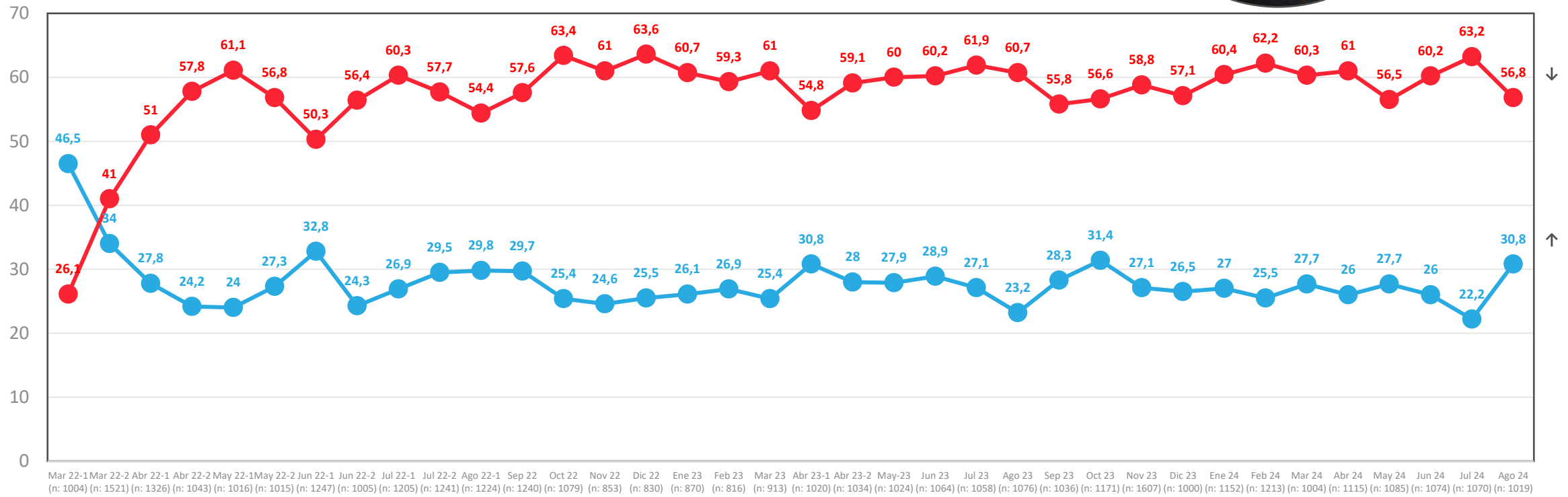
\*A partir de la medición de enero 2020, se comenzó a utilizar una escala de 2 niveles ; Aprobado/Desaprobado y No sé.

Datos expresados en porcentajes (%). Sobre la Base del Total Entrevistas (N: 1.019 EM: +/- 3,1 %)

↕ Diferencias significativas al 5% de significancia estadística

# Evolutivo aprobación Presidencial – Presidente Gabriel Boric

Independientemente de tu posición política, ¿apruebas o desapruebas la forma en que Gabriel Boric está conduciendo su Gobierno?



\* No considera los No sé

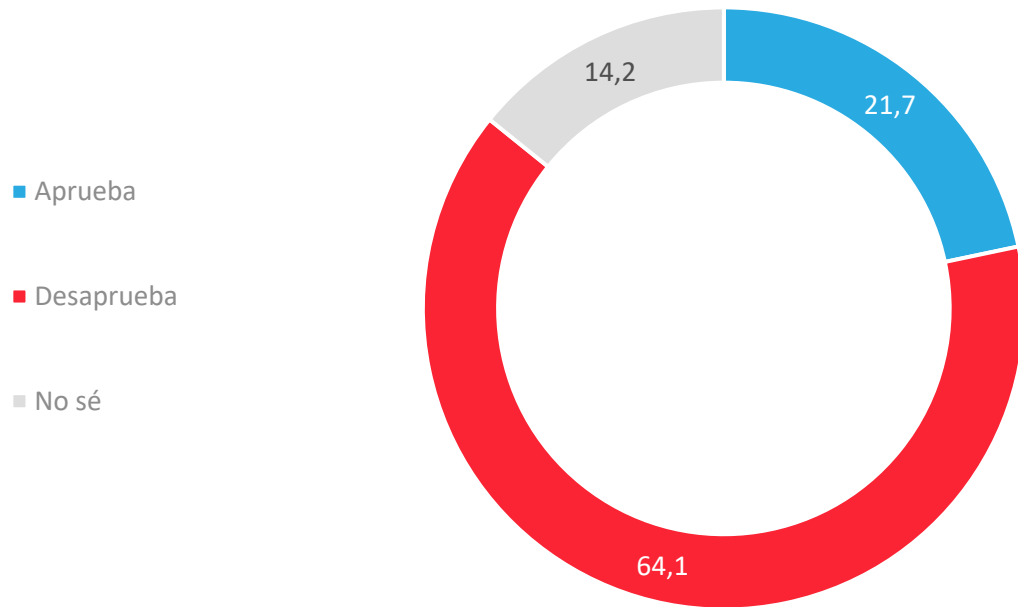
● Apruebo

● Desapruebo

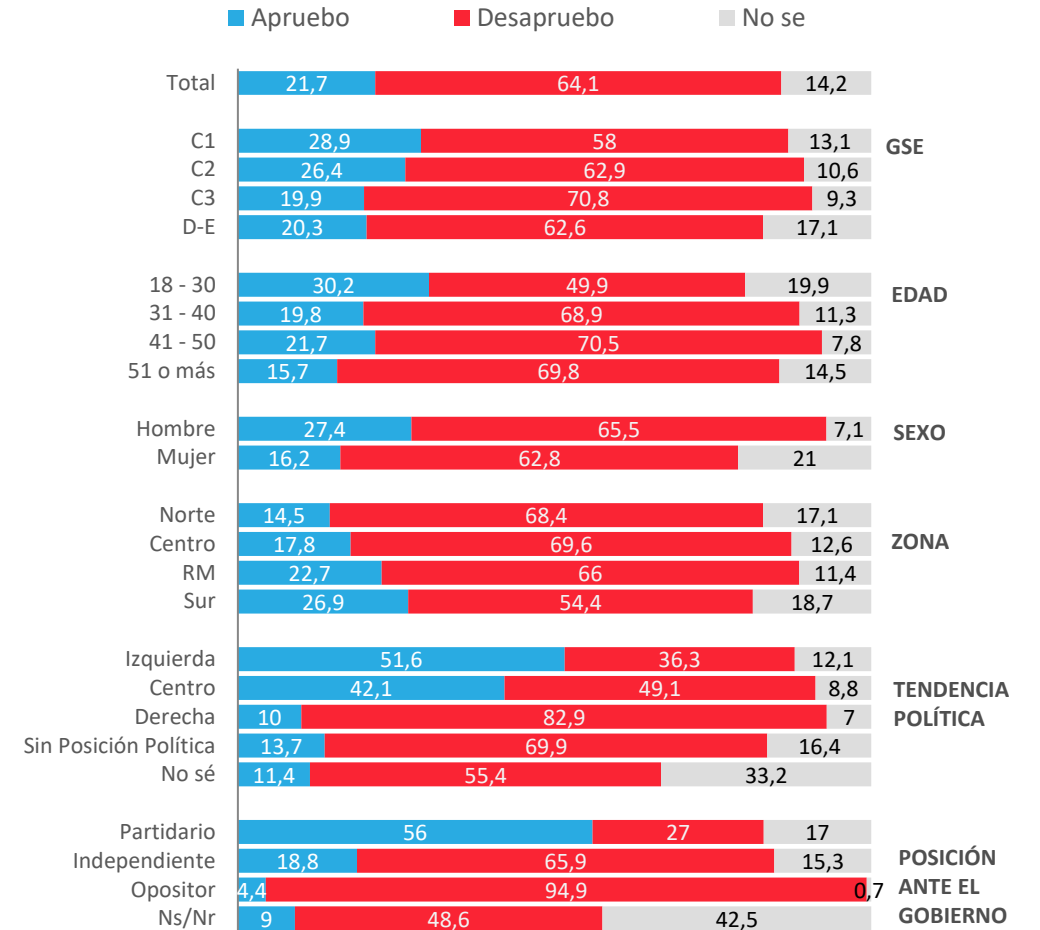


# Aprobación de Gabinete

Independientemente de tu posición política, ¿apruebas o desapruebas la forma en que los ministros y ministras están desarrollando su labor?

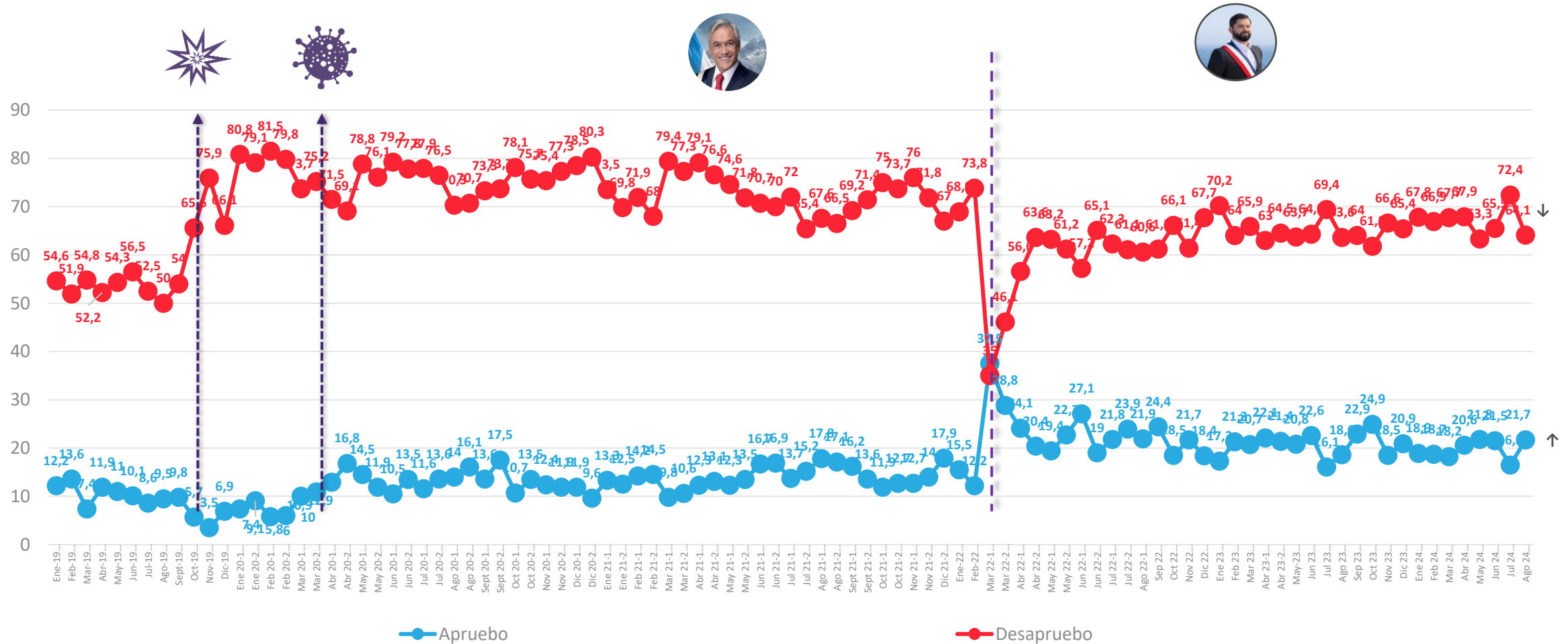


## APERTURA POR SEGMENTOS



# Evolutivo aprobación de Gabinete

Independientemente de tu posición política, ¿apruebas o desapruebas la forma en que los ministros y ministras están desarrollando su labor?



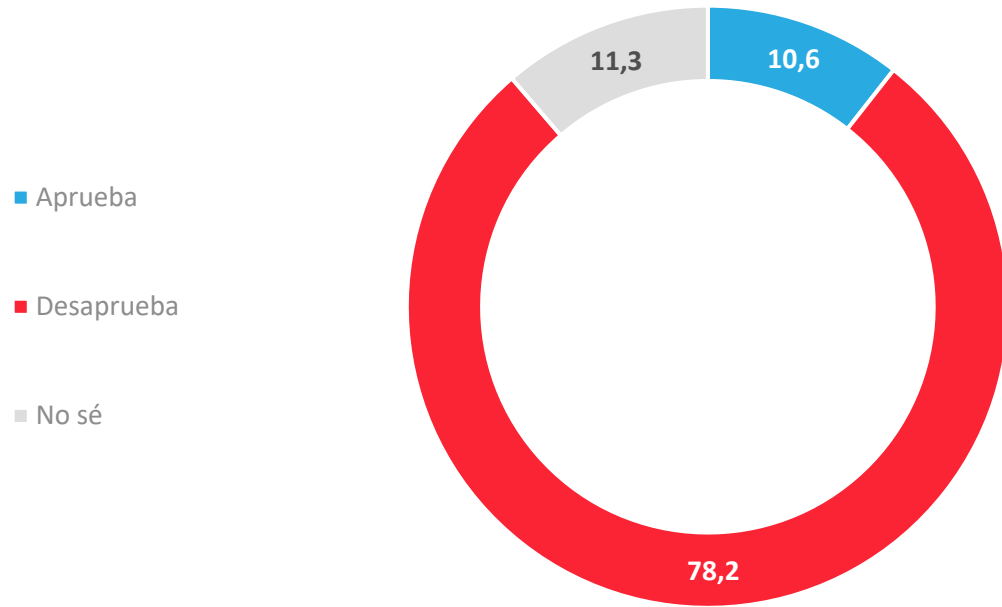
\*A partir de la medición de Enero 2020, se comenzó a utilizar una escala de 2 niveles ; Apruebo /Desapruebo y No sé

Datos expresados en porcentajes (%). Sobre la Base del Total Entrevistas (N: 1.019 EM: +/- 3,1 %)

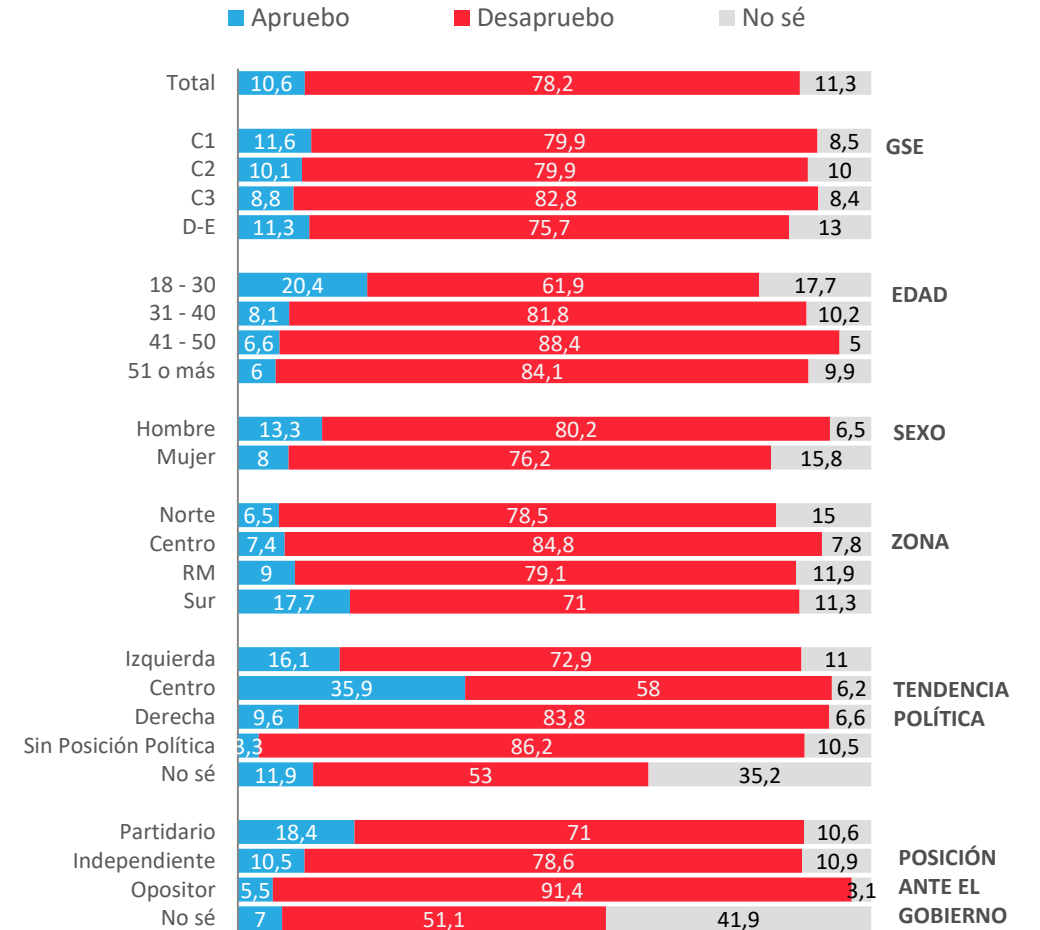
↕ Diferencias significativas al 5% de significancia estadística

# Aprobación del Congreso

Independiente de tu posición política, ¿apruebas o desapruebas la forma en que el Congreso está desarrollando su labor?

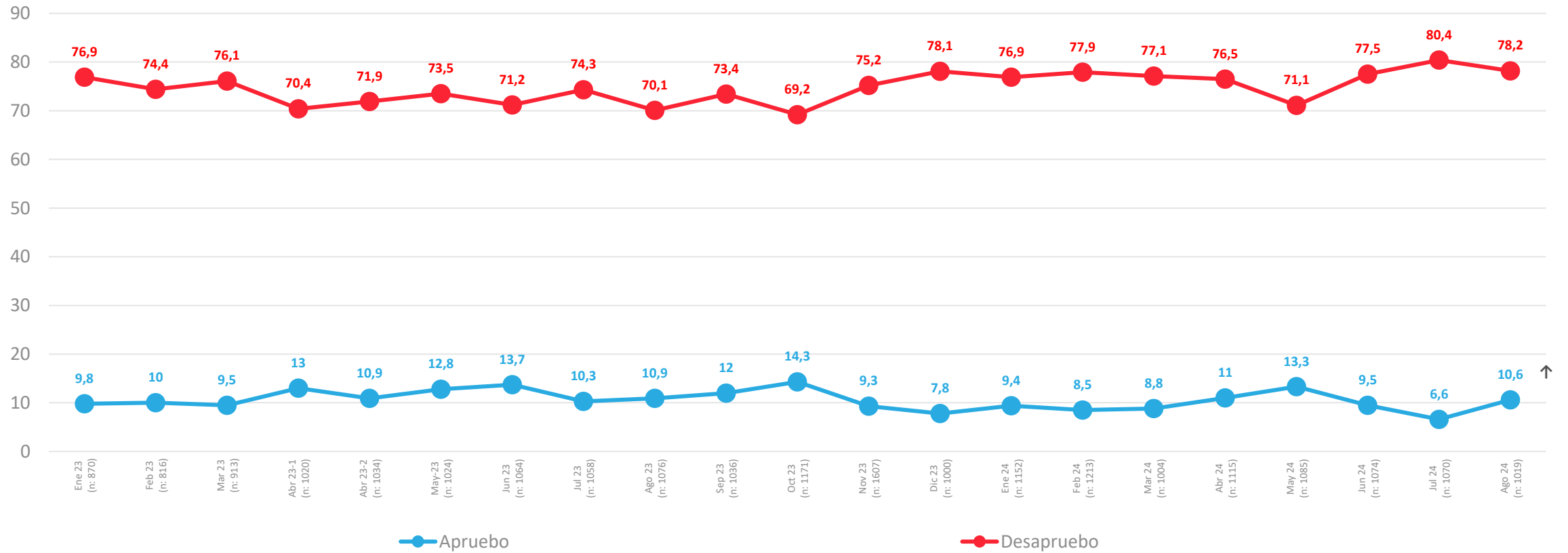


## APERTURA POR SEGMENTOS



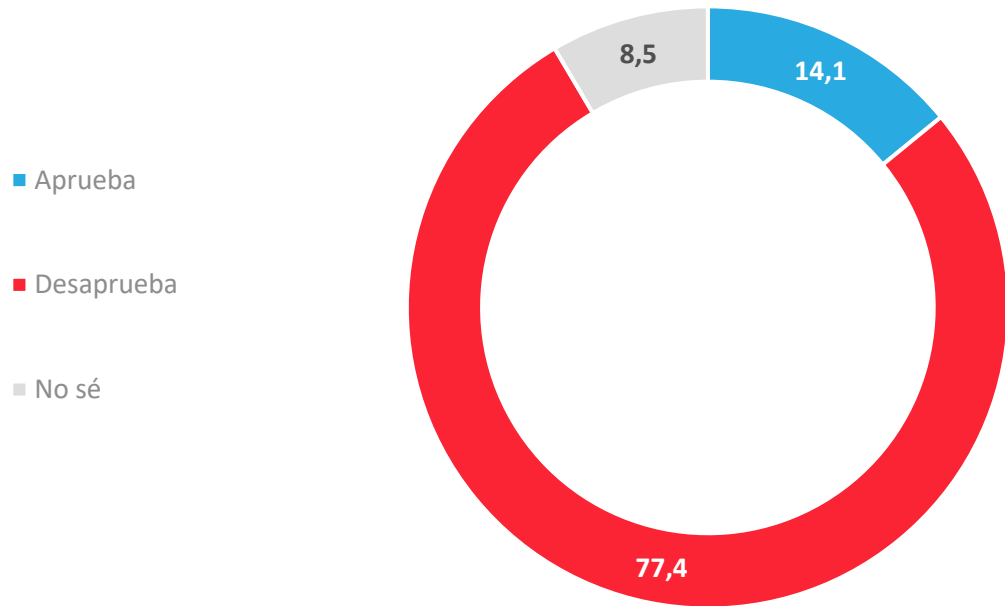
# Evolutivo Aprobación del Congreso

Independiente de tu posición política, ¿apruebas o desapruebas la forma en que el Congreso está desarrollando su labor?

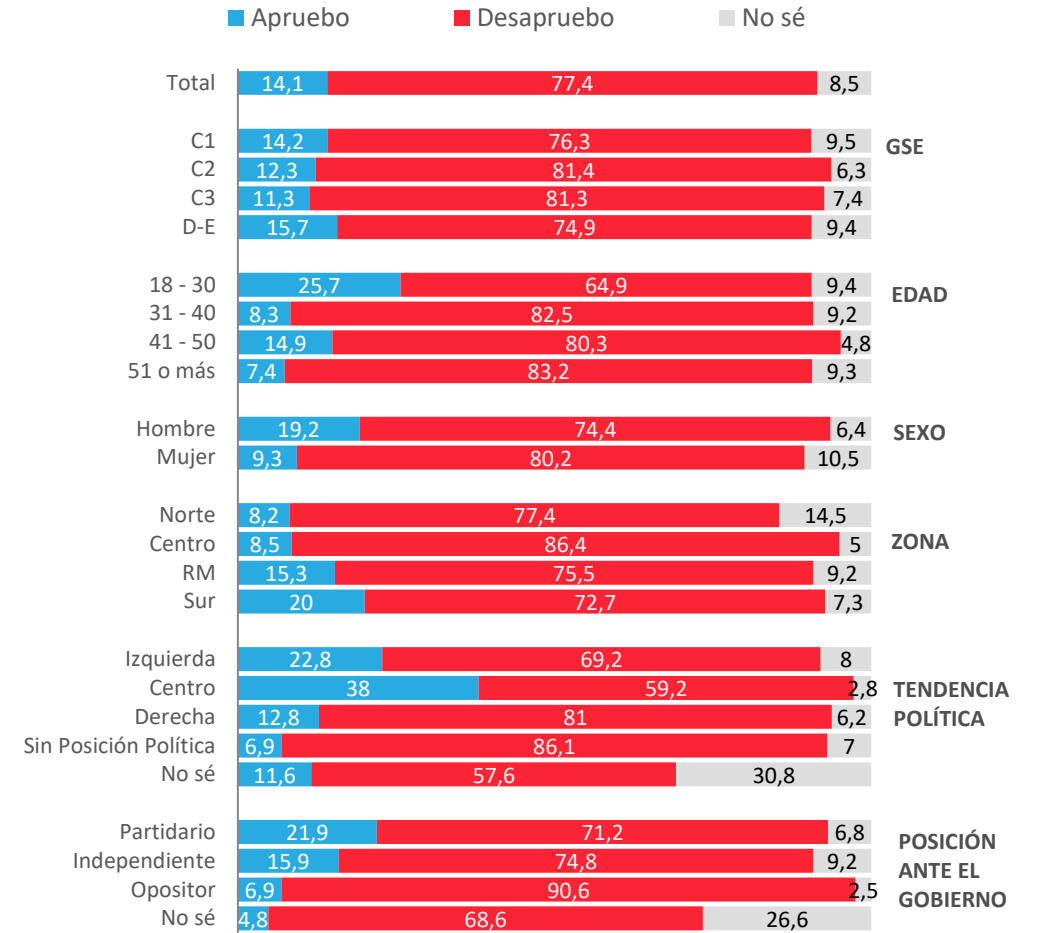


# Aprobación de Poder Judicial

¿Apruebas o desapruebas la forma en que el poder judicial en Chile, por medio de sus tribunales está desarrollando su labor?

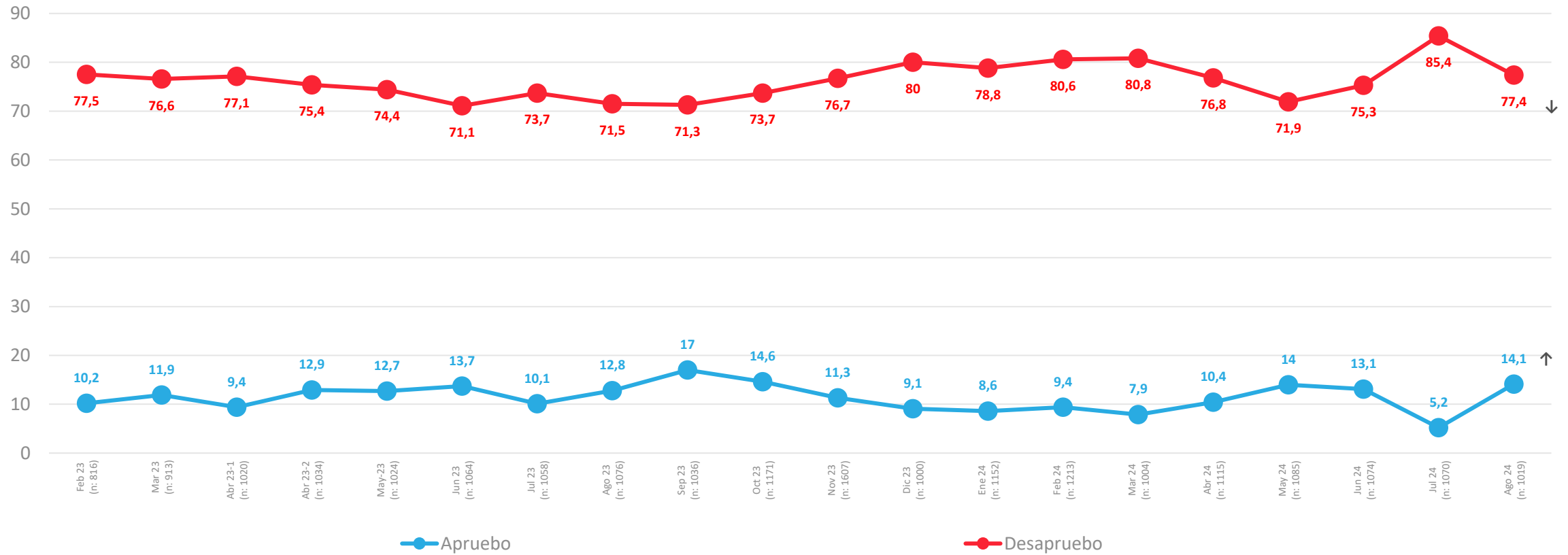


## APERTURA POR SEGMENTOS



# Evolutivo aprobación del Poder Judicial

¿Apruebas o desapruebas la forma en que el poder judicial en Chile, por medio de sus tribunales está desarrollando su labor?



ACTIVA

# Problemas País

---



PULSO  
CIUDADANO

# Percepción de principales problemas del país

Respuesta Guiada

¿Cuáles son los 3 principales problemas de Chile en estos momentos?

Mar 22-1	Mar 22-2	Abr 22-1	Abr 22-2	May 22-1	May 22-2	Jun 22-1	Jun 22-2	Jul 22-1	Jul 22-2	Ago 22-1	Sep 22	Oct 22	Nov 22	Dic 22	Ene 23	Feb 23	Mar 23	Abr 23-1	Abr 23-2	May -23	Jun 23	Jul 23	Ago 23	Sep 23	Oct 23	Nov 23	Dic 23	Ene 24	Feb 24	Mar 24	Abr 24	May 24	Jun 24	Jul 24	Ago 24		
39,1	43,6	41,7	36,8	45,2	47,2	47,6	46,5	49,7	46,1	53,2	45,2	53,6	50,6	54,4	50,4	52,7	44,8	50	51,1	49,2	43,4	48,5	43,7	44,3	46,1	49,3	52,4	52,6	51,9	45,8	48,6	45,9	47,6	51,8	Delincuencia	53,8	
40,5	29,9	20,7	22,1	17,8	19,6	21,3	19,1	18,7	20,4	20,1	21,9	19,1	21,9	22	23,3	23,8	25	28,6	29,2	32,3	25,5	23,6	19,1	11,3	17,1	16,8	25,8	24,3	26,8	31,4	27,7	34,4	29,5	25,4	Inmigración	25,7	
16,4	12	11,5	8,7	10,1	8,9	9,2	9,9	14,1	10,2	7,5	9,7	9,7	9,4	9,8	8,7	11,2	9,3	10,9	11,5	12,9	13,2	11,5	18,7	26	23,6	16,9	17,8	21,1	25,7	21,7	20,8	24,7	16	21,9	Corrupción	22,8	
21,7	18,3	24,8	25,5	32,3	41,3	42,9	36,2	32,4	34,3	45,3	40,9	41,2	37,3	31,8	38,7	35,8	35,7	30,6	33,1	34,2	29,3	26	38,7	25,8	28,6	29,8	26,8	28,3	21,6	21,1	15,1	15,3	20,5	21,8	Inflación/alza de precios	22,4	
19,1	17,3	21,4	19,5	22	18,7	17	14,8	19,5	19	20,3	19,7	20,5	17,5	21,2	17	14,4	15,7	17,6	15,8	19,3	23,5	26,2	25,8	18,9	16,8	15,6	13,9	16,5	15,5	20,2	19,3	24	26,1	25,9	Narcotráfico	19 ↓	
6,8	10,4	10,6	10,5	9	12,6	8,4	8	9,1	9,3	6,7	9,1	6,1	8,4	9,2	8,5	9,3	9,9	13,6	11,8	12,3	12,3	11,2	10,3	9,8	17,7	16,5	17,3	16,3	15,6	18,8	18,8	16,9	13,4	14,5	Desempleo	18,8 ↑	
9,2	9,9	10,8	7,1	15,3	12,3	11,9	14,2	11,1	11,2	15	14,8	16,4	15,1	13,2	16,5	18,8	18,8	20,2	18,9	12,8	18,8	17,7	15	20,8	21,2	14,8	16	14,5	15,3	13,8	14,4	17,4	18	19,2	Seguridad Pública	18,3	
10,6	10,8	11,4	12,6	10,8	12,7	6,4	6,1	7,6	5,9	6,9	11,4	9,2	9,9	12,3	8,2	7,9	7,5	7,8	10,3	6,7	7,5	9,8	10,4	7,3	15,3	10,6	11,3	7,5	8,9	8,3	8,6	11,2	8,9	7,9	Justicia/Sistema Judicial	18,3 ↑	
26,6	27,4	25,5	22,7	25	24,5	25,6	25	18,6	18,6	18,5	16	15,2	18,3	17,4	15,8	19,7	15,8	16	21,3	15,2	22,7	21,4	18,4	17,2	20	12,6	18,4	18,1	20,6	18,3	20,5	20,8	19,8	16,7	Salud	14,5	
28	27,5	20,4	27,5	26,2	27,9	26	18,2	15,4	20,2	16,7	20,6	18,1	11,8	13,4	13,5	11,7	10,6	13,2	10,9	14,9	12,4	14,5	17,2	13,7	15,3	14	13,1	11,3	11,4	12,9	15	15,1	15,6	14,5	Pensiones/Jubilaciones	13	
19,5	18,4	12,1	15,2	15,6	13,9	14,8	15,9	14,5	13,2	16,2	18,2	15,7	21,2	15,4	14,1	13,5	16,9	11,3	14,8	12,1	13	16	12,2	15,6	18,6	14	11,8	11,8	9,7	9,4	13,4	11,3	15,2	14,8	Sueldos	11,6 ↓	
10,4	10,5	9,7	8,4	11,6	9,8	10,2	8,9	9,1	11,1	9,6	16,2	14,9	15,4	17	19,6	14,8	15,2	15,4	15,7	19,7	17	15,5	19,8	19,5	17,1	19,1	14,4	16,2	12,3	14	12,8	15,4	16,8	19,5	Economía	10,1 ↓	
13,8	8,7	8,6	6,1	9,3	11,4	10,3	8,9	12,1	8,2	5,8	4,8	3	4,8	8,7	10	12,5	10,5	6,4	10,1	13,7	10,3	10,5	10,4	7,7	6,1	7	8,8	6,2	7,6	8,7	6,9	8,7	10,1	9,3	Gestión del Gobierno	9,3	
22,4	22,4	18,2	14,2	18,4	21,3	20,5	18,6	19,3	18,4	21	16	16,7	15,3	13,4	14,7	12	10,6	10,4	11,5	10,1	11,6	9,5	12	12,4	10,5	10,2	11,7	9,2	11,2	12,7	9,8	7,9	11,7	8,9	Desigualdad	8,8	
19,1	14,9	14,3	18,2	13,7	12,4	9,8	8,4	8,1	7,6	7,8	12,8	7,9	7	7,2	8,2	9,9	10	7,3	9,9	10,1	10,6	7,7	9,2	7	8,8	9,9	8,4	7,5	10,4	7,6	6,3	6,9	7,9	8,8	Pobreza	8,5	
18,8	17,7	19,9	16,6	15,9	16	13,2	14,4	13,6	14,2	12,1	10,9	12,8	11,5	12,1	12,5	12,3	10,3	9,7	10,1	7,5	6,2	7,2	8,9	7,9	10	14,3	5,4	9,4	5	7	5,7	9,2	7,3	7,8	Educación	6,5	
8,4	9,1	9,1	10	11,1	10,7	9,9	10,4	8,5	7,5	10,6	9,6	8,8	10,9	6,2	8	8,4	8,9	7,9	12,3	8,8	8,9	8,5	8,9	10,8	10,5	8	7,7	6,9	6,8	8,1	9,5	9,3	11,2	7,9	Vivienda	6,1	
3,7	4,7	4,1	4,8	4,5	2	3	3,1	4	3,6	5,1	5,5	5,9	6,3	4	1,5	3,8	2,6	2,7	1,8	3,8	4	2	2,4	3,9	2,3	4,3	1,9	4,2	1,3	2,8	2,2	3,6	1,6	2,4	Estabilidad Política	2,9	
1,9	1,5	3,4	3,3	1,7	5,2	4,8	5,4	4,8	3,1	4,2	5,9	6,8	8,9	5,9	5,4	7,5	5,9	8,2	5,7	5,6	4,6	7,9	14,2	11,3	5,6	8,4	8,3	7	6,7	5,6	7,7	4	3,4	5	Terrorismo	2,4 ↓	
2,8	5,4	3,5	3	2,2	2,1	3,4	3,5	8,3	3,9	4,1	5,4	4,3	3,7	5,1	4,7	6,1	5,4	2,9	4,8	2,5	2,6	2,8	2,4	1,4	2	2	2,1	3,1	3,3	3,5	2,2	1,7	2,5	3,9	Medio ambiente	1,9 ↓	
4,2	5,5	6,1	3,9	4,7	4,4	4	4,1	6,7	2,9	3,8	5,5	3	8,1	4,2	4,7	4	3,5	3,1	2,6	1,3	2,1	0,8	1,9	2,5	2,1	2,5	1,5	2,1	1,1	0,7	2,3	1,8	0,5	2,2	Derechos Humanos	1,7	
0,5	0,6	0,3	0,6	1,7	0,8	0,3	0,9	1,3	0,8	1,7	1,7	0,9	1,3	1,1	1,2	0,7	0,6	1,9	1,5	1	1,7	1,4	1,1	0,7	0,9	1,4	1,1	0,6	1,4	1,2	0,7	1,1	0,8	2	Transporte publico	1,2	
																								12,8	7,7	9,4	3,7	5,6	3,4	3,4	3	1,6	1,8	3,6	3,3	Sequía	1,1 ↓
2	3,5	2,6	2,2	1,2	1,9	0,8	4,8	1,8	1,8	3	3,7	2,1	3,4	2,6	2	3,5	2,9	5	4,1	4,3	3,2	3,8	4,6	1,9	1,3	2	1,6	4,7	3,1	2,2	1,7	1,1	2,6	1,5	Relación c/ P. Originarios	0,9 ↓	
0,1	0	0,1	0,6	0,3	0,2	0,1	0,1	1,1	0,3	0,5	0,6	0,4	1	0,3	0,2	0,6	0,2	0,5	0,2	0,1	0,6	0,5	0,5	0,5	0,3	0,3	0,2	0,3	0,2	0,3	0,1	0,3	0,2	Relaciones Internacionales	0,3		



# Percepción de principales problemas del país – Apertura

Respuesta Guiada ¿Cuáles son los 3 principales problemas de Chile en estos momentos?

	Total	GSE				EDAD				SEXO		ZONA				Posición Política				Posición Frente al gobierno				
		C1	C2	C3	D+E	18-30	31-40	41-50	51-80	Hombre	Mujer	NORTE	CENTRO	RM	SUR	Izquierda	Centro	Derecha	Sin Posición Política	No sé	Partidario	Indep.	Opositor	NS/NR
Delincuencia	53,8	51,1	51,7	47,8	57	51,2	52,2	53	57,4	49,7	57,8	41,2	60,9	53	55,4	27,8	58,8	65,5	58,2	45,9	33,3	56,7	65,1	49,9
Inmigración	25,7	32,4	31,6	29	22,1	22,9	32,3	25,2	24,6	23,7	27,6	34,7	28,6	29,8	12,2	24,9	22,6	30,2	24,2	26,5	23,7	31,2	26,8	
Corrupción	22,8	27,1	27	20,9	22	18	21,4	35	21,1	26,4	19,4	29,3	30,2	20,6	17	32,8	8,2	14,9	27,4	16,4	34,2	23,4	15,2	14,4
Inflación/alza de precios	22,4	14	19,9	17,9	25,7	20,2	25,7	19,3	24,1	19,7	24,9	21,4	22,7	18,6	28,7	20,3	11,5	30,4	19,7	32,1	18	18,2	31,8	33
Narcotráfico	19	20,7	20,1	18,1	18,8	12,6	22,8	27,7	17,3	21,4	16,6	14	18,9	21,6	17,2	21,4	10,1	18,7	21,8	9,2	15,2	19,6	19,6	21,6
Desempleo	18,8	12,2	11,4	20,6	20,9	28,4	14,7	16,5	14,4	21	16,8	11,5	16,8	15	30,3	13	40,4	18,7	15,6	24	12,7	20,2	19,8	21,9
Seguridad Pública	18,3	24,6	22,3	21,3	15,4	19,9	19,4	21,6	14,7	19,1	17,6	18,1	15,7	23,9	11,8	18	22,1	20,2	17,4	14,2	16,3	19	21,6	8,1
Justicia/Sistema Judicial	18,3	13,9	21,4	9,5	21,4	27,8	13,7	20,4	12	18	18,6	15,2	24,1	14,1	21,7	22,8	38,7	7,9	17,7	17,6	24,7	19,7	7,2	27,6
Salud	14,5	13,4	10,9	18,4	14,1	12,8	15,9	13,4	15,7	9,3	19,6	21,1	10,6	13,2	16,8	18,4	9,7	10,4	14,8	22,1	22,6	13,4	8,7	20,1
Pensiones - Jubilaciones	13	16,1	12,4	17,5	11	9,5	9	8,1	20,6	11,7	14,1	12,8	16,2	10,9	13,5	15	6,9	8,4	15,6	14,2	20,8	13,5	7,2	7,1
Sueldos	11,6	7,7	8,9	9,1	13,7	10,7	11,3	12,3	12,1	12,9	10,4	7,4	8	14,1	12,8	21	8,5	7,4	11,2	9,5	11,4	12,1	11,9	7,8
Economía	10,1	11,8	11	13,7	8,4	11,4	11,3	8	9,6	9,5	10,8	11,3	5,5	13,4	8,2	6,5	10	7,4	12,4	13,3	5,3	11,6	9,1	15,2
Gestión del Gobierno	9,3	7,9	11,8	6,6	9,9	5,8	6,6	6,9	15	12,9	5,9	7,5	5,6	6,8	17,4	1,8	8	20,8	6,2	11,6	0,8	7,5	20,9	6,9
Desigualdad / Distribución ingreso	8,8	11,6	14,6	11,4	5,9	10,9	8,5	5,6	8,9	11,3	6,4	6,4	17,7	8,5	2,9	15,6	7,9	9,2	7,4	2,2	20,4	7,5	4,6	0,8
Pobreza	8,5	5,8	4,3	8,6	9,9	6,3	5,6	4,4	14,1	6,2	10,7	7,7	5	10,2	9,2	11,5	3,2	6,6	9	11,3	6,1	9,3	9,1	7,2
Educación	6,5	10,7	3,6	6,6	6,9	6,8	4,6	8,2	6,6	4,5	8,5	14,1	1,9	6,5	6,8	7,3	7,3	5,4	7,5	1,9	11,6	5,9	4,9	3,4
Vivienda	6,1	4,9	4,2	8	6	9,9	6,2	6,4	2,7	5,8	6,3	6,6	6,1	6,9	4,6	6,3	7	6	5,8	6,3	9,1	5,3	4,3	9,4
Estabilidad Política	2,9	3,6	1,8	4,5	2,6	5,1	3,8	3	0,6	4,1	1,8	1,9	4,4	2,2	3,4	1,6	2,6	3,9	3,6		1,3	3,5	2,5	4,7
Terrorismo	2,4	3	4,9	0,6	2,4	0,5	3,7	2,4	3,3	3,2	1,7	3,2	0,2	2,4	4	1	0,8	3,5	1,9	7,1	0,9	2,6	2,8	4,1
Cuidado Medio ambiente / Naturaleza	1,9	3,9	1,7	0,7	2,1	3	2,1	0,7	1,4	2,8	1	3,7		3,1	0,4	3	6	0,8	0,4	5,7	2,6	1,5	0,5	6,5
Derechos Humanos	1,7		1,3	3,5	1,3	1,6	3,6	0,1	1,5	2	1,4	4,8	0,6	1,1	2	0,4	3,2	0,3	1,5	7,5	0,9	2,7	0,2	1,4
Transporte publico	1,2	0,7	0,6	2,1	1,1	1,7	1,1	0,7	1,2	1,9	0,5	2	0,3	1,8	0,7	3,4	2,7	0,9	0,4	0,7	2,3	1,2	0,2	1,7
Sequía	1,1	1	1,3	2,1	0,6	2,3	0,9		0,7	1,6	0,5	3,8		0,6	1,3	2,8	2,1	1,2	0,3	0,1	3,7	0,3	0,8	0,3
Relación c. Pueblos Originarios	0,9	0,7	1	1,1	0,8	0,5	3	0,6	0,3	0,8	1	0,5		1,1	1,5	3	1,8	0,5	0,2		1,8	0,9	0,4	0,1
Relaciones Internacionales	0,3	1,3	0,6	0,6		0,3	0,6	0,3	0,1	0,6	0			0,6	0,2	0,2		0,9	0	0,5	0,2	0,5	0,1	



ACTIVA

# Preferencias presidenciales

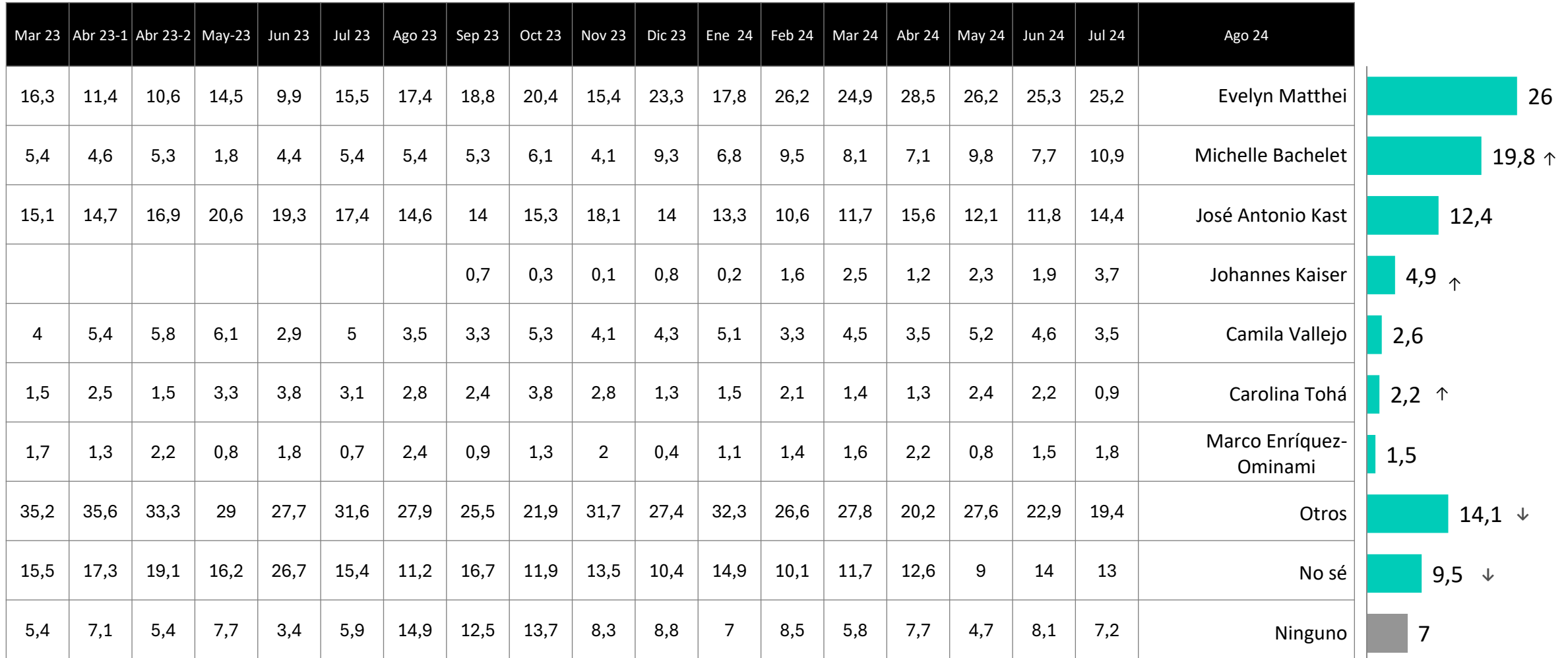
---



PULSO  
CIUDADANO

# Preferencia de candidatos a la presidencia – Respuesta Espontánea

Pensando en el futuro ¿Quién preferirías que sea el próximo presidente de Chile, excluyendo a Gabriel Boric?



Se individualizan los candidatos que tengan % igual o superior a 1,5.

Datos expresados en porcentajes (%). Sobre la Base del Total Entrevistas (N: 1.019 EM: +/- 3,1 %)

↕ Diferencias significativas al 5% de significancia estadística

# Preferencia de candidatos a la presidencia – Respuesta Espontánea

Pensando en el futuro ¿Quién preferirías que sea el próximo presidente de Chile, excluyendo a Gabriel Boric?

	Total	GSE				EDAD				SEXO		POSICIÓN POLÍTICA					POSICIÓN FRENTE AL GOBIERNO			
		C1	C2	C3	D	18-30	31-40	41-50	51-80	Hombre	Mujer	Izquierda	Centro	Derecha	Sin posición política	No sé	Partidario	Opositor	Independiente	No sé
<b>Evelyn Matthei</b>	<b>26</b>	34	34,9	27	22,2	16	38	28,9	25,9	22,2	29,5	12	23,5	32,4	32	6,4	9,7	33,8	29,1	20,6
<b>Michelle Bachelet</b>	<b>19,8</b>	8,7	15,3	15	24,1	33,3	12,5	18,4	13,5	17,6	21,9	35,2	47,5	3,4	16,8	17,8	40,1	7,5	17,1	26,4
<b>José Antonio Kast</b>	<b>12,4</b>	8,7	11,5	12,6	13	17,5	19,6	6,3	7,5	12,5	12,3	0,3	8,1	33,1	8	9,6	1,4	24,5	11,5	8,7
<b>Johannes Kaiser</b>	<b>4,9</b>	3,1	2,6	1,6	6,9	0,2	0,9	4,3	11,2	8,9	1		0,7	17,1	2,3			18	1,3	0,3
<b>Camila Vallejo</b>	<b>2,6</b>	1,9	5,2	3,9	1,5	3,4	2,6	5,6	0,4	4,4	0,9	12,8	0,5		0,8	0,9	11,4		1	
<b>Carolina Tohá</b>	<b>2,2</b>	3,1	4,1	1,8	1,7	0,9	0,4	7,2	1,4	3,3	1,1	8	1,5	0,2	1,5	0,1	7,5		1,4	0,6
<b>Marco Enríquez-Ominami</b>	<b>1,5</b>	9,5	1,6	0,2	1	1,5	0,4	0,3	2,6	1,2	1,7	4,2	0,2		1,7		4,1	0,3	1	1,5
<b>Otros</b>	<b>14,1</b>	13,8	14,1	21,2	11,4	15	17,3	14,7	11,3	19,1	9,4	18	15,4	4,2	16,9	17,1	15,9	9,3	16,1	11,2
<b>No sé</b>	<b>9,5</b>	8,8	7,7	9	10,4	11	6,6	8,5	10,6	3,9	15	3	2,6	7,9	9,8	35	6,3	4,7	10,4	27,6
<b>Ninguno</b>	<b>7</b>	8,4	3	7,6	7,7	1,1	1,7	5,8	15,5	6,9	7,1	6,4		1,7	10,3	13,1	3,7	2	11	3,2

Se individualizan los candidatos que tengan % igual o superior a 1,5.

Datos expresados en porcentajes (%). Sobre la Base del Total Entrevistas (N: 1.019 EM: +/- 3,1 %)

ACTIVA

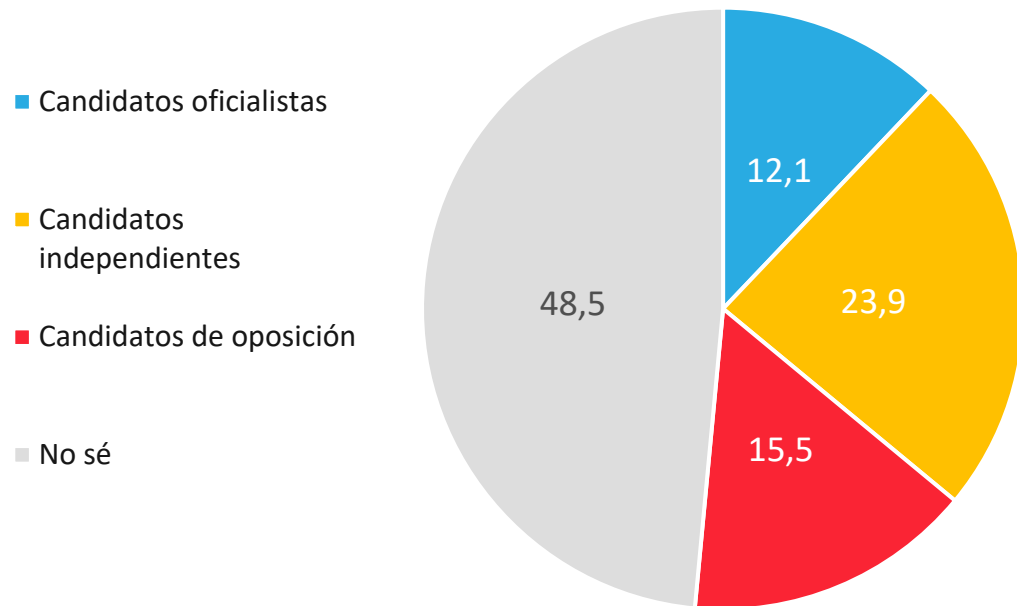
# Elecciones Municipales



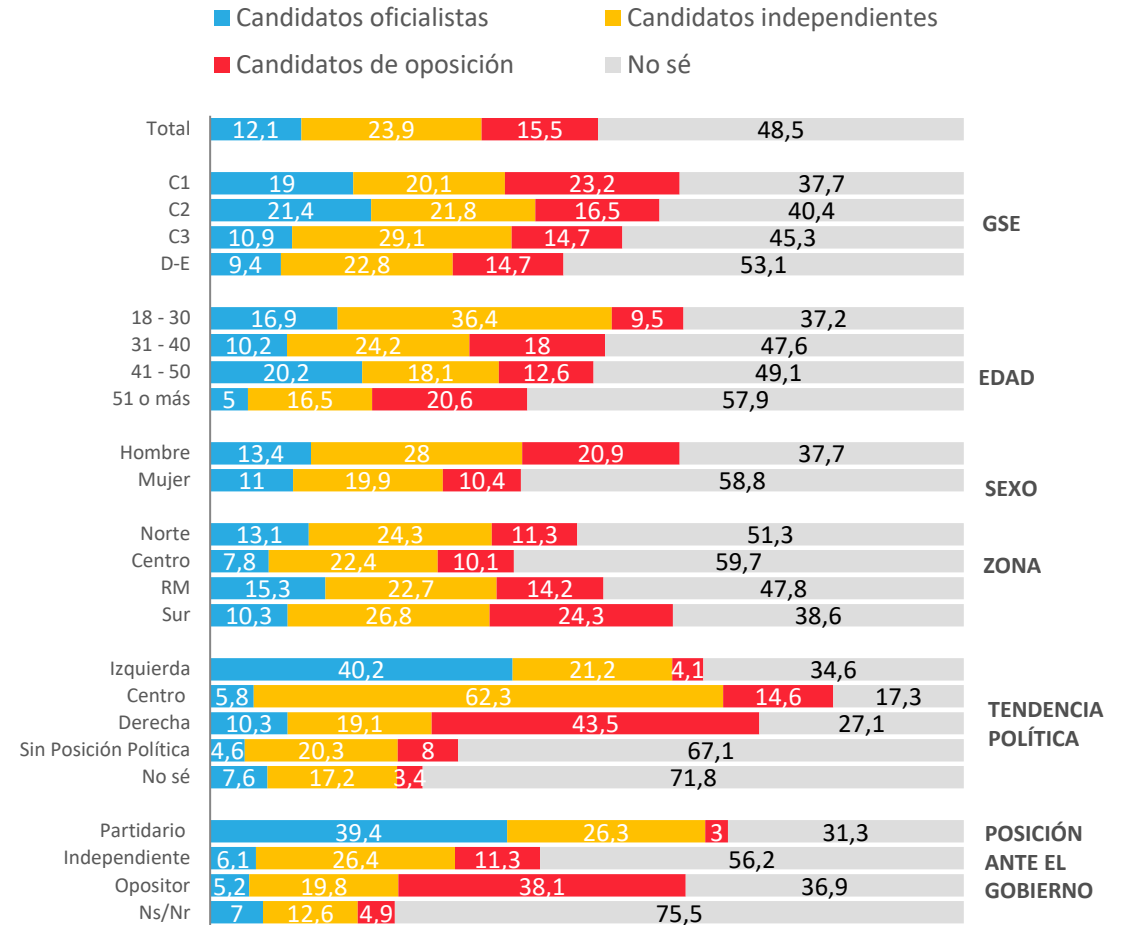
PULSO  
CIUDADANO

# Intencionalidad de voto en Elecciones Municipales

El próximo 27 de octubre se celebran las elecciones municipales en nuestro país. En este momento, te inclinas más a votar por:



## APERTURA POR SEGMENTOS





ACTIVA

# Percepción de corrupción en Chile

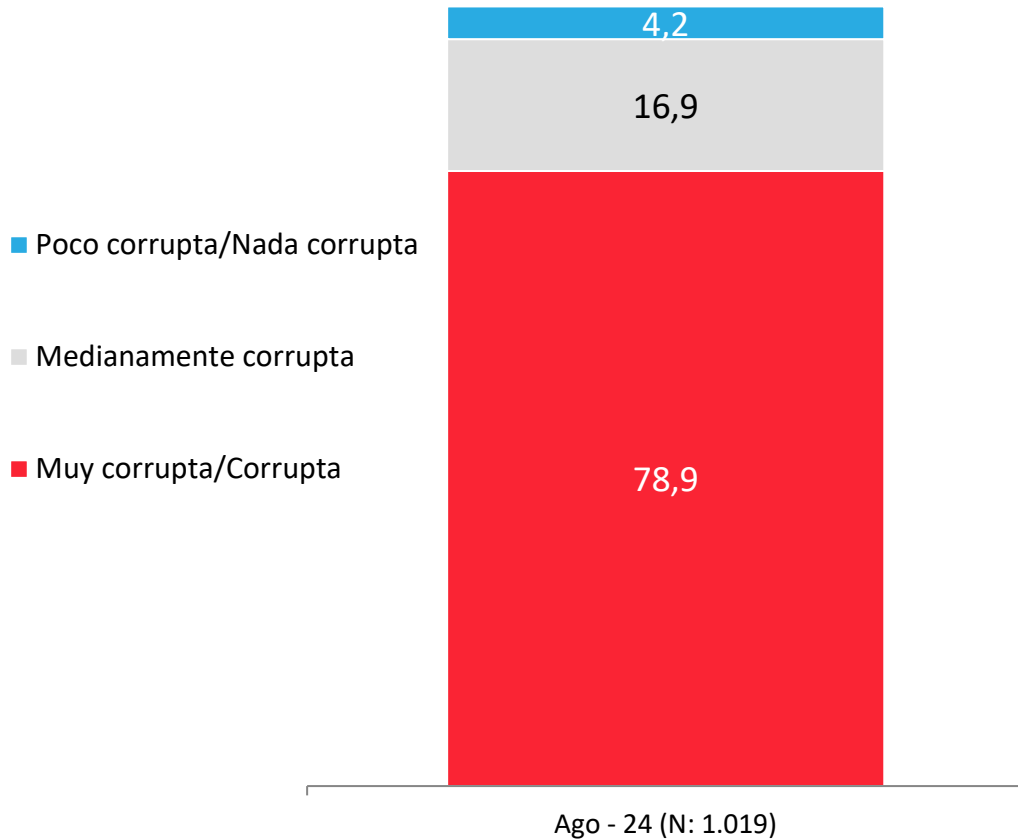
---



PULSO  
CIUDADANO

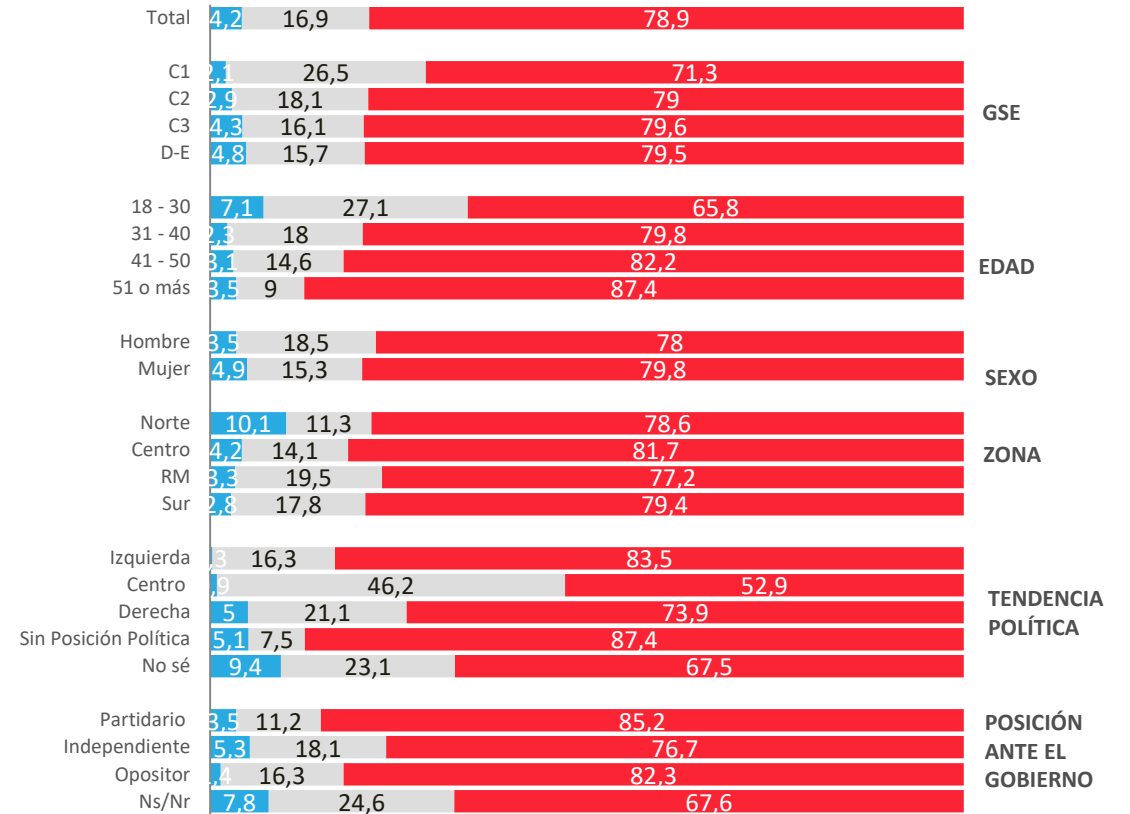
# Percepción de corrupción de la clase política

¿Qué tan corrupta consideras la clase política de Chile?



## APERTURA POR SEGMENTOS

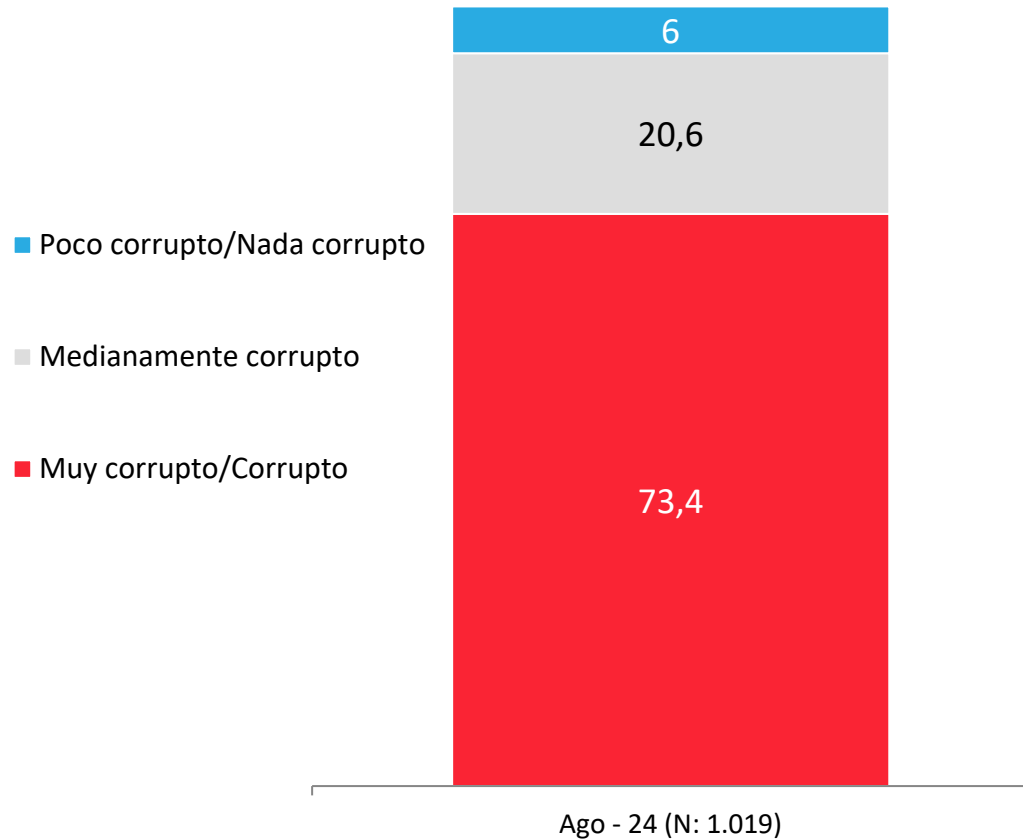
- Poco corrupta/Nada corrupta
- Medianamente corrupta
- Muy corrupta/Corrupta





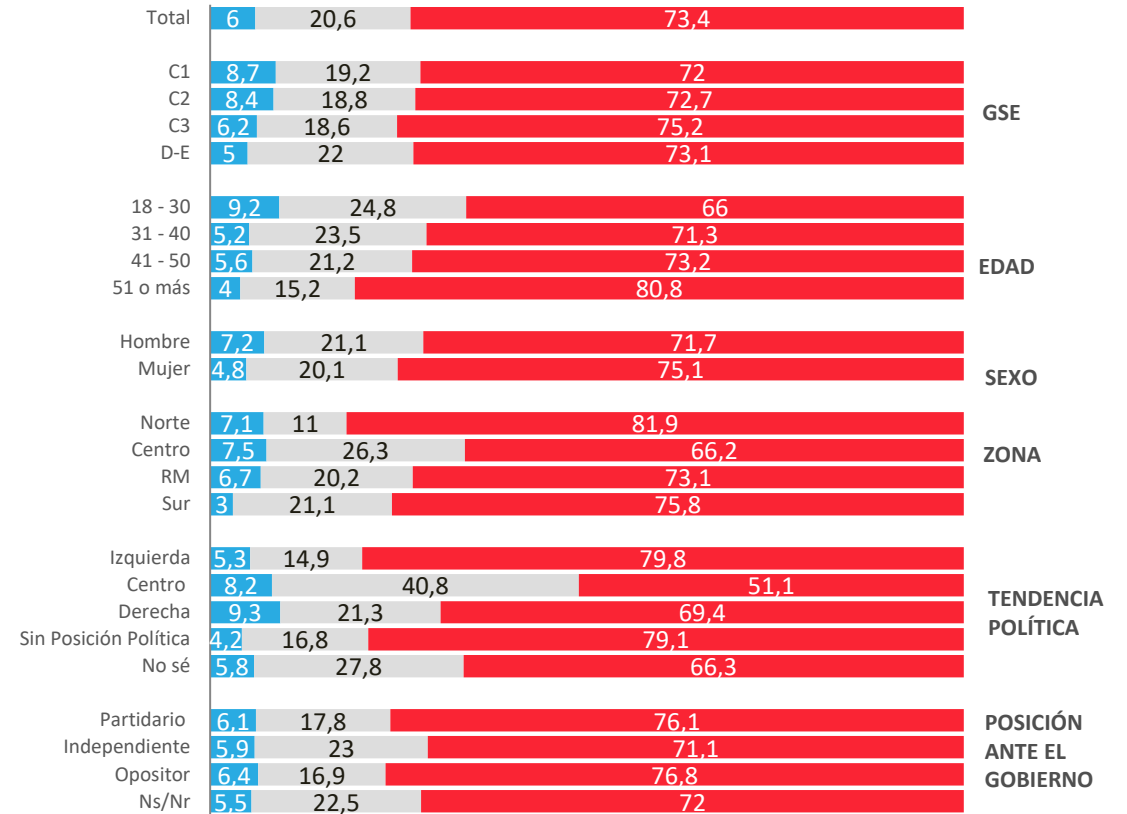
# Percepción de corrupción del Poder Judicial

¿Qué tan corrupto consideras el Poder Judicial de Chile?



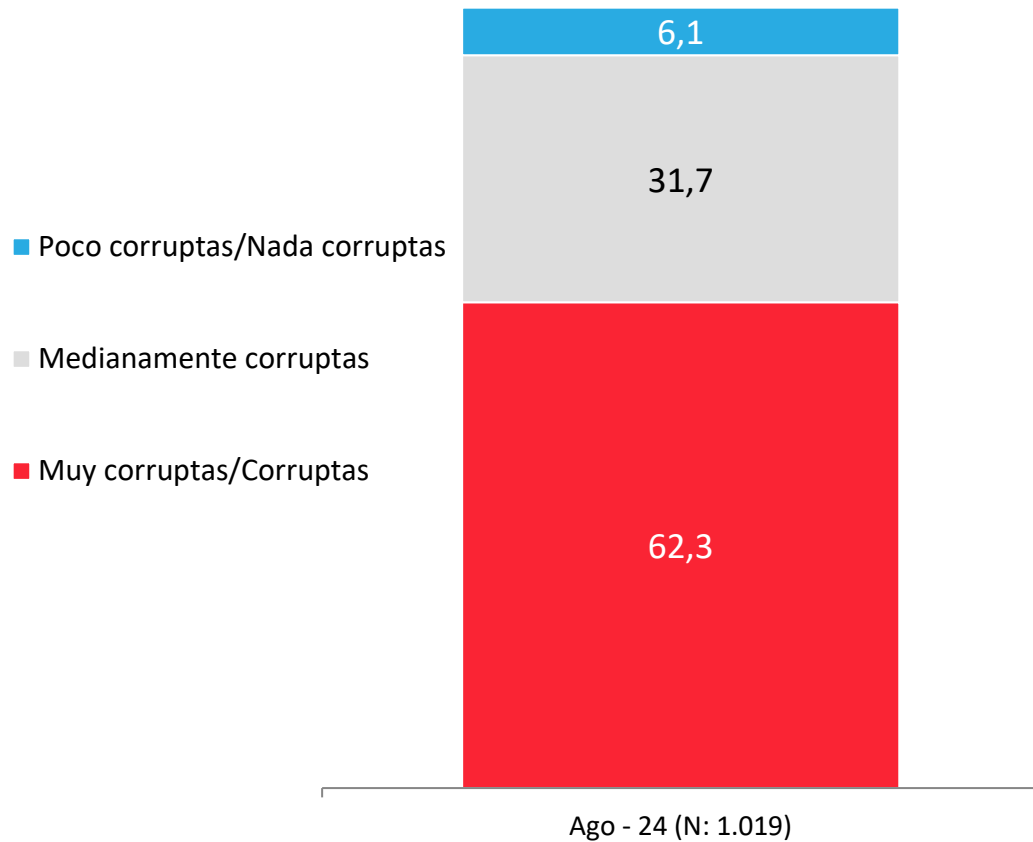
## APERTURA POR SEGMENTOS

- Poco corrupto/Nada corrupto
- Medianamente corrupto
- Muy corrupto/Corrupto



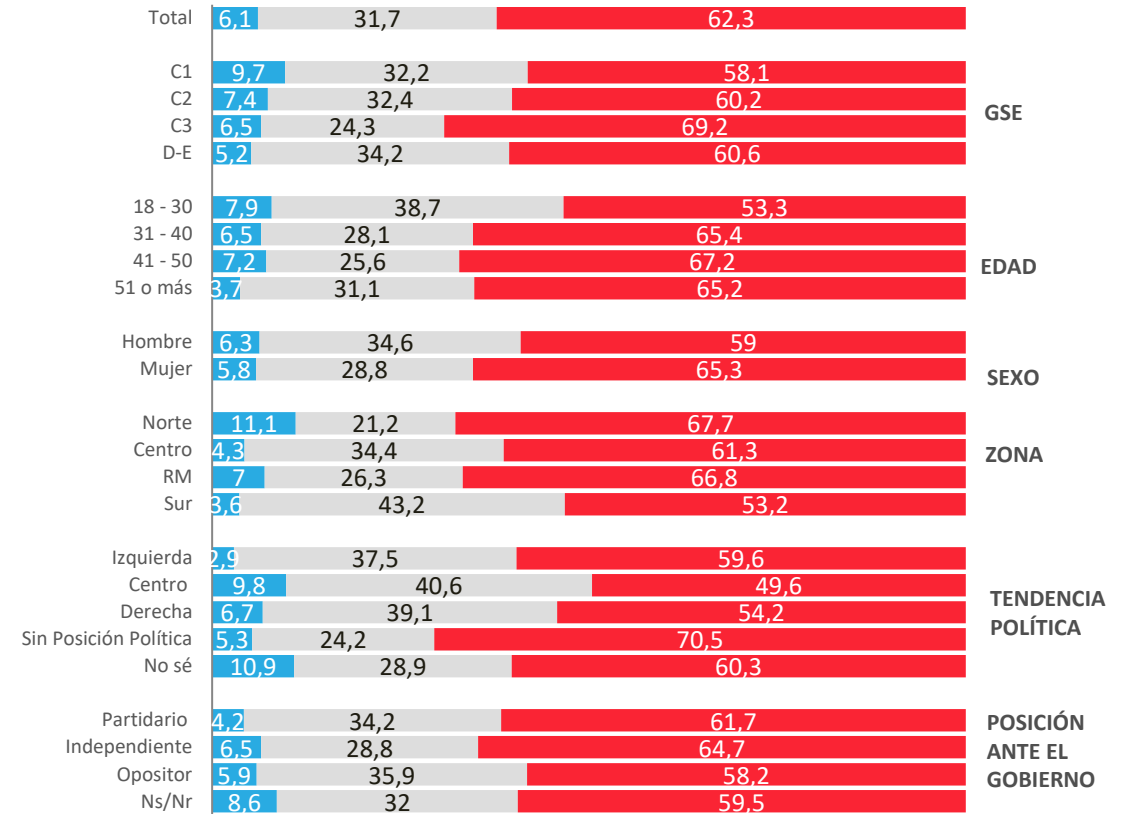
# Percepción de corrupción de las instituciones públicas

¿Qué tan corruptas consideras las instituciones públicas de Chile?



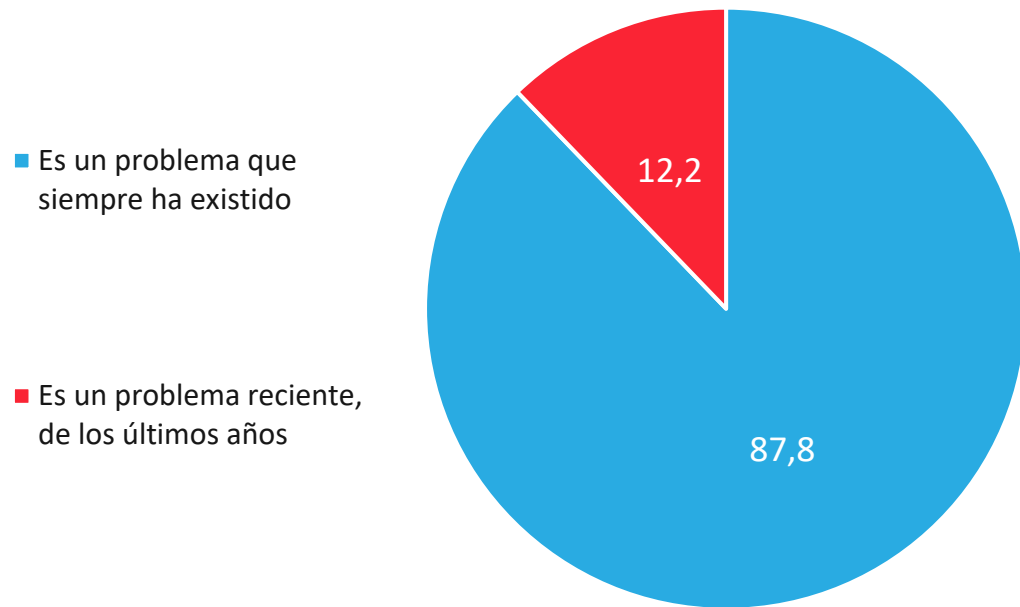
## APERTURA POR SEGMENTOS

- Poco corruptas/Nada corruptas
- Medianamente corruptas
- Muy corruptas/Corruptas

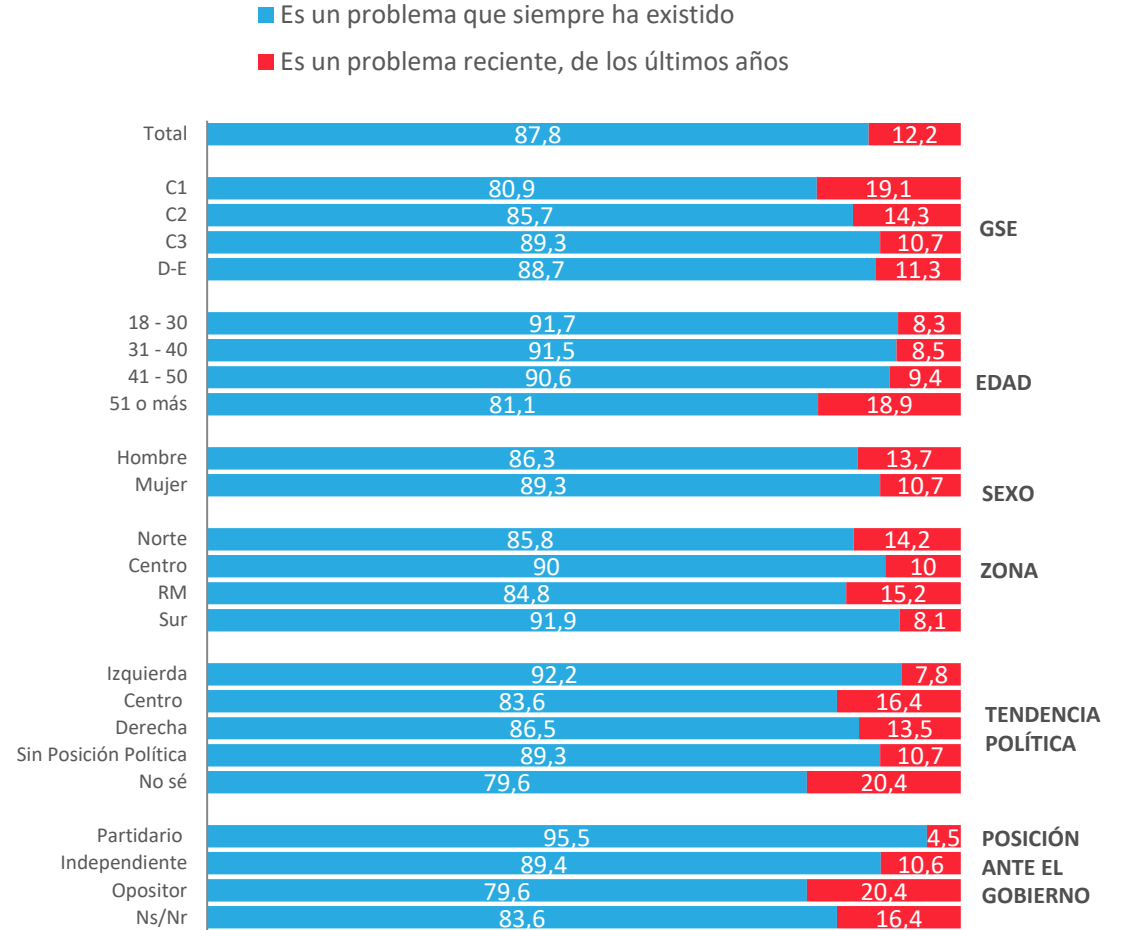


# Corrupción en Chile, ¿siempre ha existido o problema reciente?

Consideras que la corrupción en Chile...

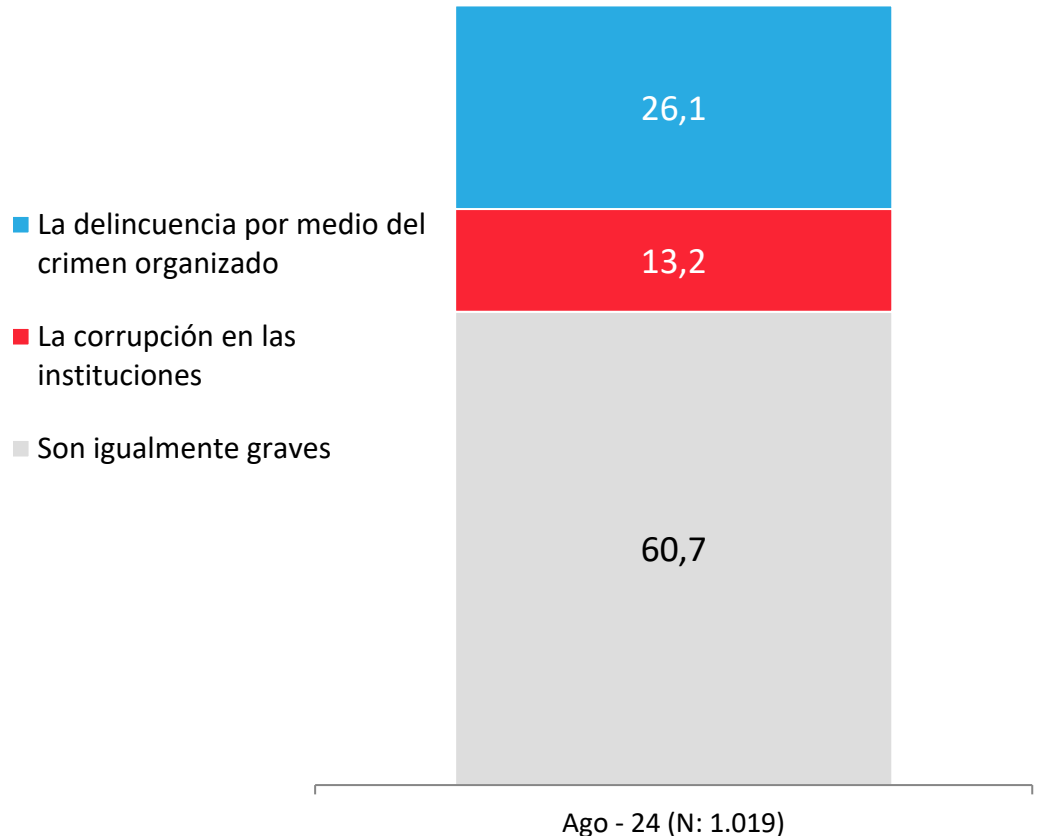


## APERTURA POR SEGMENTOS

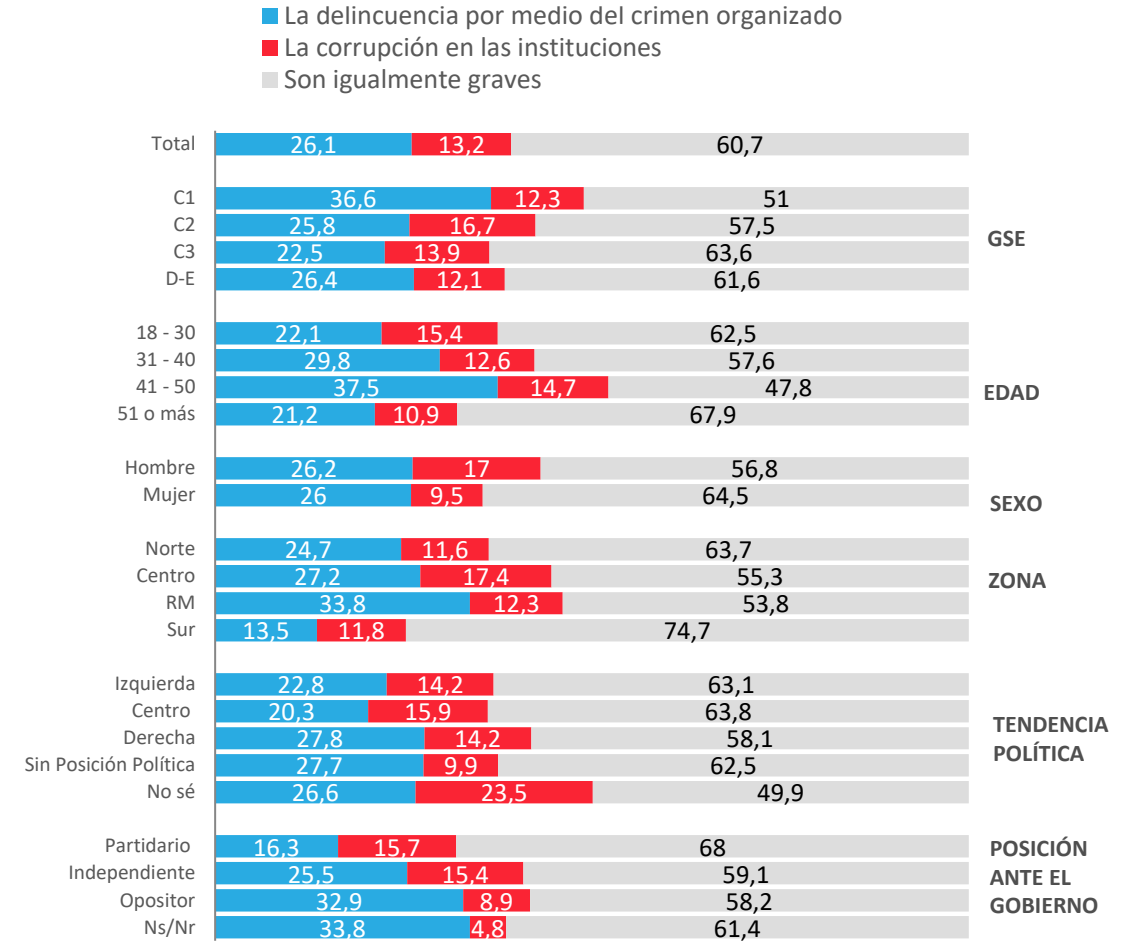


# Percepción de gravedad de problemas

De acuerdo con tu opinión, ¿qué es más grave para Chile?



## APERTURA POR SEGMENTOS



Para más información y requerimientos:

**Loreto Rivera**  
**Directora de Comunicaciones**

[loreto.rivera@activasite.com](mailto:loreto.rivera@activasite.com)

+ 56 9 77674098

[www.activasite.com](http://www.activasite.com)