

Publicación #93

PULSO CIUDADANO

Abril 2024 / (25-26 Abril)

Percepción Contexto Económico /
Evaluación de Gobierno / / Conocimiento y
evaluación Gabinete /



PULSO
CIUDADANO
ACTIVA

AENOR

Servicio
Certificado
ISO 20252



Activa es una de las principales consultoras de Research, Data Analytics y Opinión Pública en el país.

Con un equipo profesional multidisciplinario experto en research, generación de insights y consultoría.

Especializada en conectar los Insights con la acción para apoyar decisiones de alto impacto en el negocio de nuestros clientes.

Con sólida presencia en Chile, Perú y México.



BRANDING Y COMUNICACIONES



CUSTOMER EXPERIENCE-CX



OPINIÓN PÚBLICA



INNOVACIÓN



Norma ISO 20.252



Este estudio se ha realizado en cumplimiento de la **Norma ISO 20.252**, norma internacional que establece los términos y definiciones así como los requisitos de servicio para organizaciones y profesionales que llevan a cabo investigaciones de mercado, social y opinión.

Activa esta certificada en la Norma ISO 20252 hasta el año 2023, Certificación que es auditada por AENOR.



ACTIVA

Antecedentes

 PULSO
CIUDADANO

Antecedentes

Activa, con el interés de hacer un aporte a la discusión en temas de Opinión Pública, ha decidido lanzar Pulso Ciudadano, un estudio de opinión / tracking quincenal. Utiliza una metodología de entrevistas online por medio de un **Panel Online** representativo a nivel nacional.

La muestra de Abril (**24-26 Abril**) es de **1.115** casos, con cobertura nacional.

Los temas estudiados son:

- Percepción de la situación económica del país
- Principales problemas del país
- Evaluación presidente, gabinete, justicia y congreso
- Censo 2024
- Preferencias presidenciales
- Preferencias a gobernador RM



ACTIVA

Metodología



PULSO
CIUDADANO

Metodología

Diseño de Investigación	Estudio cuantitativo, sobre la base de entrevistas online a través de un panel representativo con cobertura nacional.
Población en estudio	Público en general, hombres y mujeres mayores de 18 años, pertenecientes a los grupos socioeconómicos (GSE) ABC1, C2, C3 y DE. Residentes de Santiago y Regiones, considerando una cobertura de 158 comunas a nivel nacional.
Diseño muestral	<p>Diseño No probabilístico. Se realizó un total de 1.115 entrevistas estratificadas apropiadamente por las variables de Género, Edad, GSE y Zona.</p> <p>Con el objetivo de proyectar resultados poblacionales, la muestra fue ponderada de acuerdo al peso real de cada segmento: Género, Edad, Zona y GSE en la población proyectada por el Censo 2017 e información de GSE de la AIM (Asociación de Empresas de Estudios de Mercados de Chile).</p> <p>El margen de Error Muestral para el total de la muestra es de un +/- 2,9 %, bajo supuestos de aleatoriedad simple, un nivel de confianza del 95% y varianza máxima de los estimadores.</p>
Selección muestral	<p>Selección en base a un panel online con una tasa de respuesta del 12 %.</p> <p>El panel utilizado corresponde a la empresa OpinandoOnline www.opinandoonline.com.</p>
Instrumento de medición	Cuestionario de 9 minutos de duración promedio.
Fecha de campo	Realizado entre el 24-26 Abril 2024
Desarrollado por	Este estudio ha sido elaborado en su totalidad por Activa.
Financiamiento	Estudio financiado en un 100% por Activa.

Tamaño y segmentación muestral

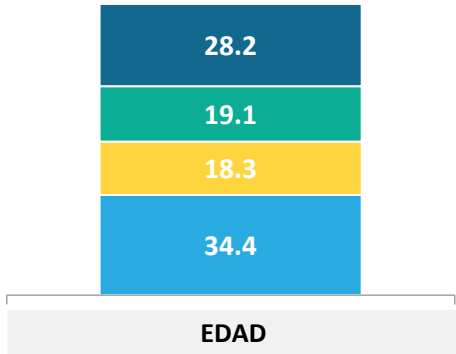
Para proyectar resultados poblacionales, cada segmento fue ponderado por su peso real en la población de acuerdo a las proyecciones del Censo 2017 y proyecciones de GSE AIM 2008. Las variables de ponderación son a nivel de: edad, género, zona y GSE.

(*) Error muestral calculado bajo supuesto de aleatoriedad simple, un nivel de confianza del 95% y varianza máxima del estimador proporcional.

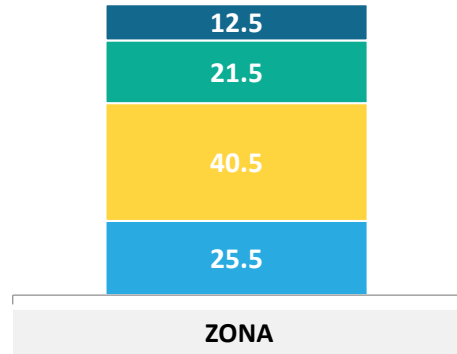
Variable	Segmentos	Tamaño Muestral	Error Muestral Máximo(*)
GSE	ABC1	98	9,9 %
	C2	463	4,6 %
	C3	324	5,4 %
	DE	230	6,5 %
EDAD	18 - 30	202	6,9 %
	31 - 40	254	6,1 %
	41 - 50	290	5,8 %
	51 - ++	369	5,1 %
GÉNERO	Hombre	523	4,3 %
	Mujer	592	4,0 %
ZONA	Metropolitana	621	3,9 %
	Norte	103	9,7 %
	Centro	212	6,7 %
	Sur	179	7,3 %
Total		1115	2,9 %

Perfil de ponderación

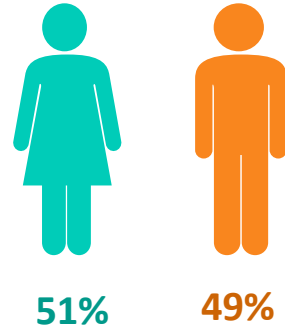
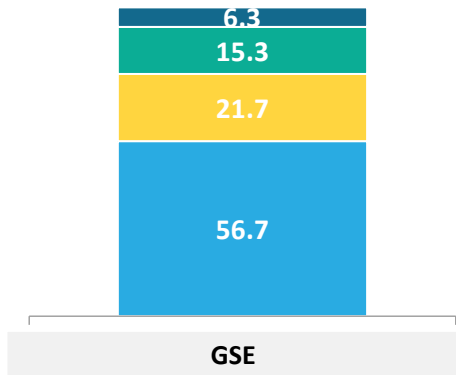
■ 18 - 30 ■ 31 - 40 ■ 41 - 50 ■ 51 o más



■ Norte ■ Centro ■ RM ■ Sur



■ C1 ■ C2 ■ C3 ■ D



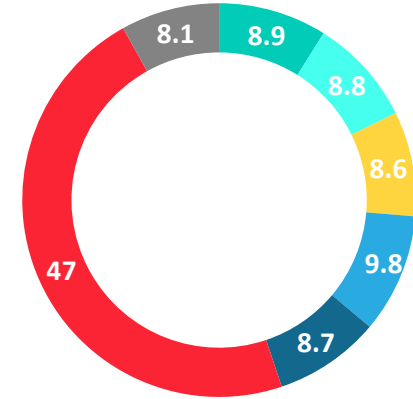
GÉNERO

Datos expresados en porcentajes (%). Sobre la Base del Total Entrevistas (N: 1.115 EM: +/- 2,9 %) Zona Norte: Regiones XV, I, II, III, IV; Centro: Regiones V, VI, VII; Sur: Regiones VIII, IX, XIV, XVI, X, XI, XII.

POSICIÓN POLÍTICA

¿Cuál es tu posición política, independiente que seas militante de algún partido político?...

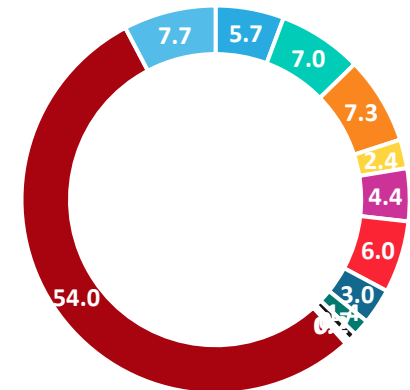
- Izquierda
- Centro izquierda
- Centro
- Centro Derecha
- Derecha
- Sin Posición Política
- No sé



IDENTIFICACIÓN CON COALICION POLÍTICA

¿Y con cuál de las siguientes coaliciones políticas te sientes más identificado?

- Partido Republicano (Jose Antonio Kast)
- Chile Vamos (UDI - RN - EVOPOLI - PRI)
- Nueva Mayoría (PS - PPD -PRSD)
- DC (Democracia Cristiana)
- Frente Amplio
- Independiente
- PC (Partido Comunista)
- Partido de la Gente
- Partido Liberal
- Partido Demócrata
- Amarillos
- Ninguna
- No sabe / No responde





ACTIVA

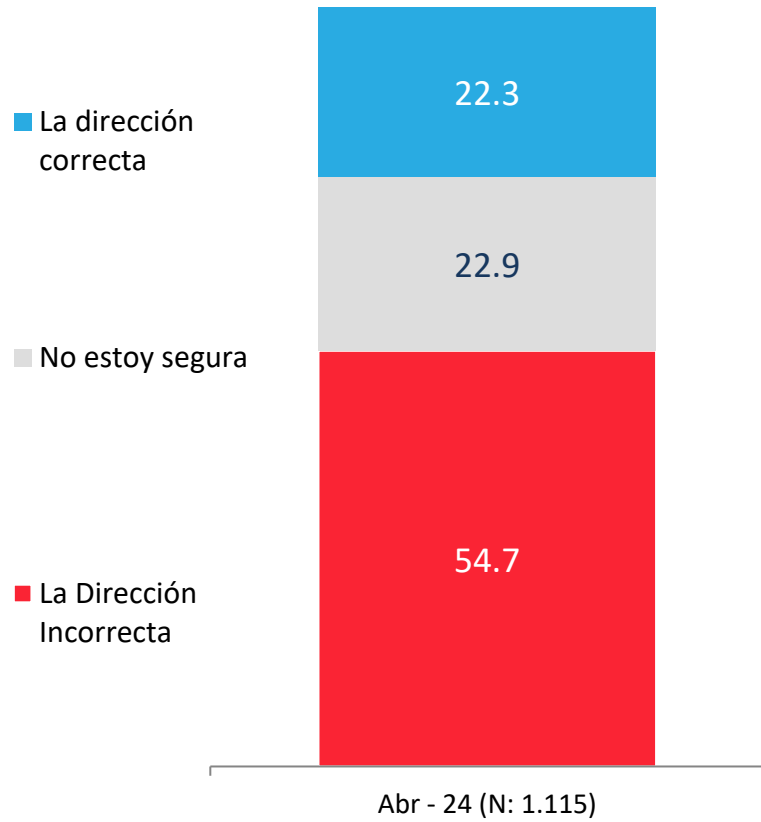
Percepción de la **economía**



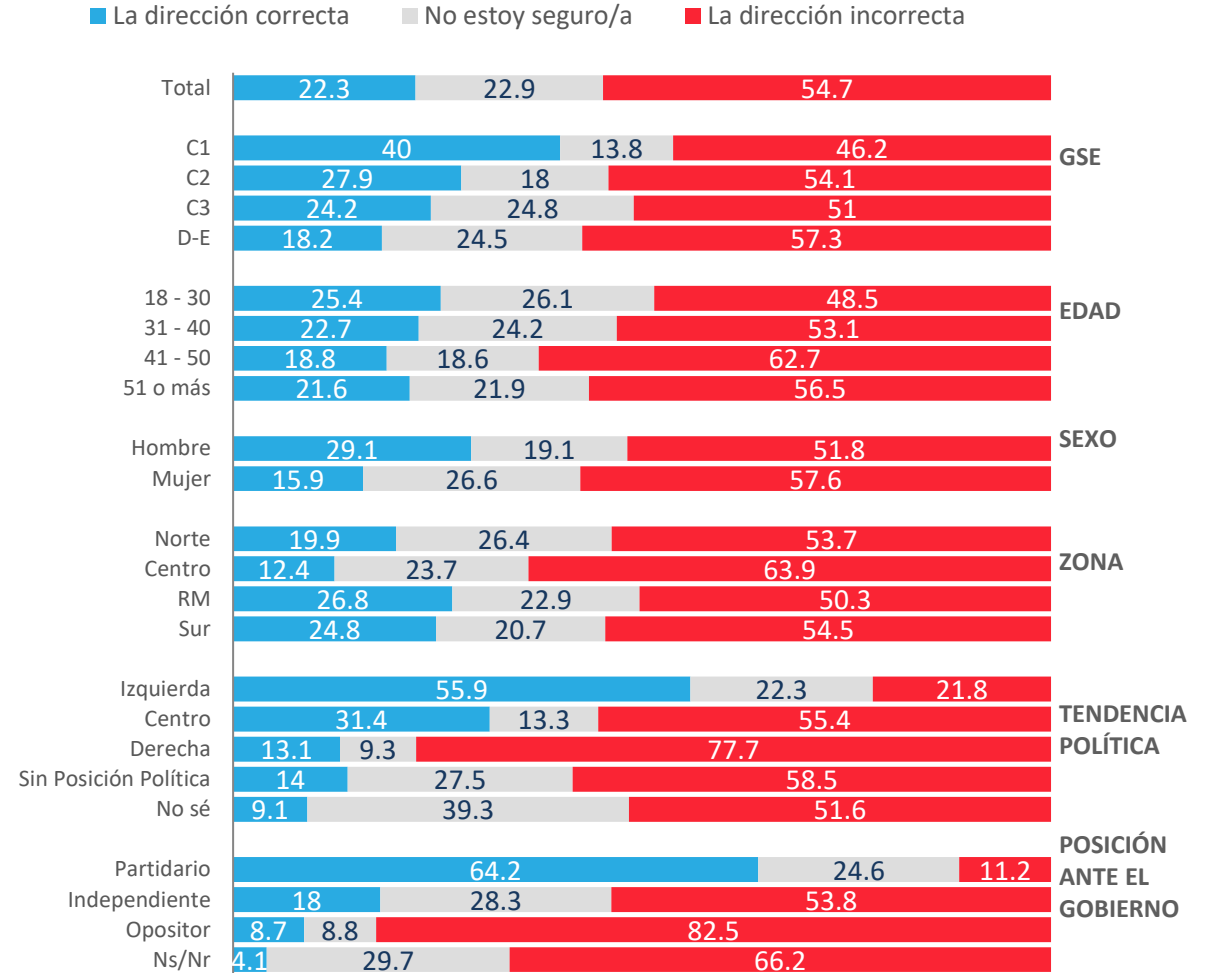
PULSO
CIUDADANO

Situación actual del país: Percepción del avance de Chile

En general, considerando todos los aspectos, económicos, valóricos, políticos, sociales ... ¿Crees que Chile avanza en...?

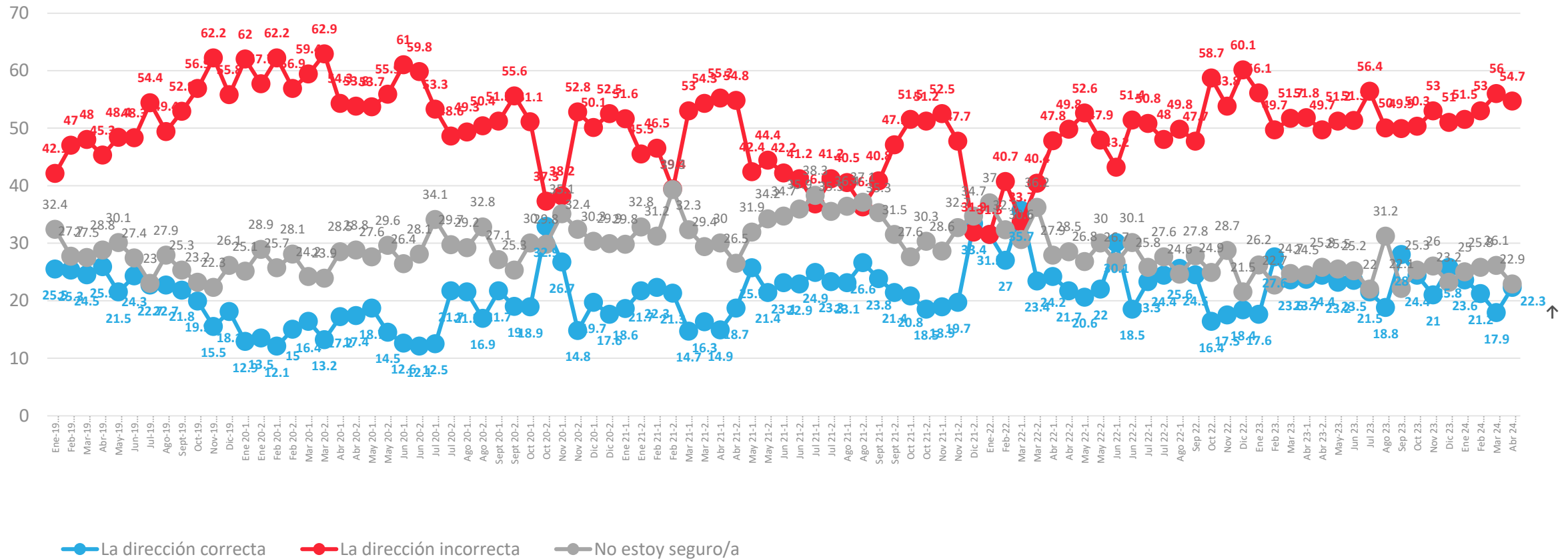


APERTURA POR SEGMENTOS



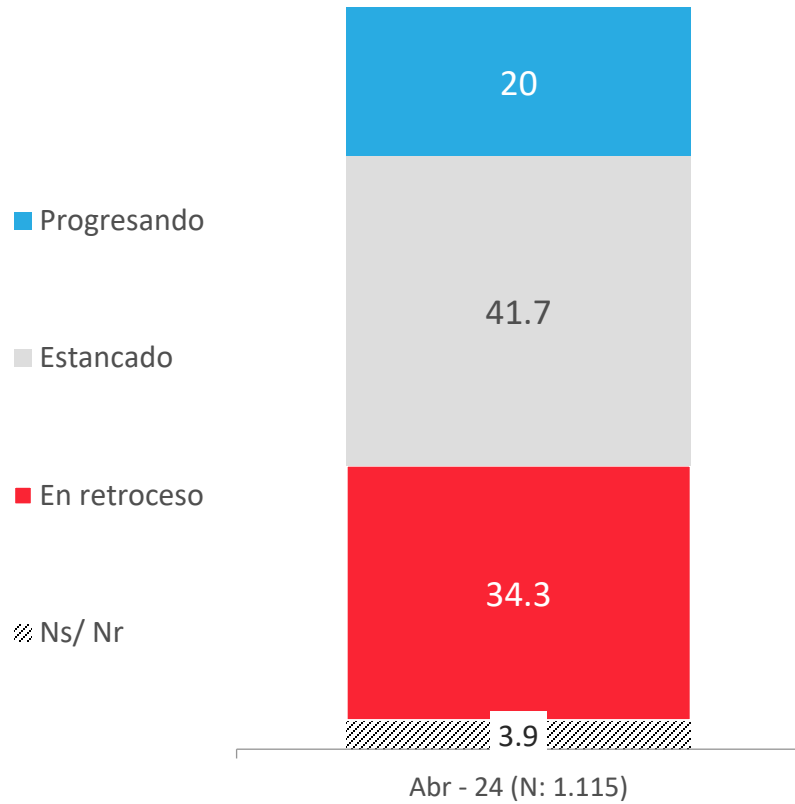
Evolutivo situación actual del país: Percepción del avance de Chile

En general, ¿crees que Chile avanza en...?

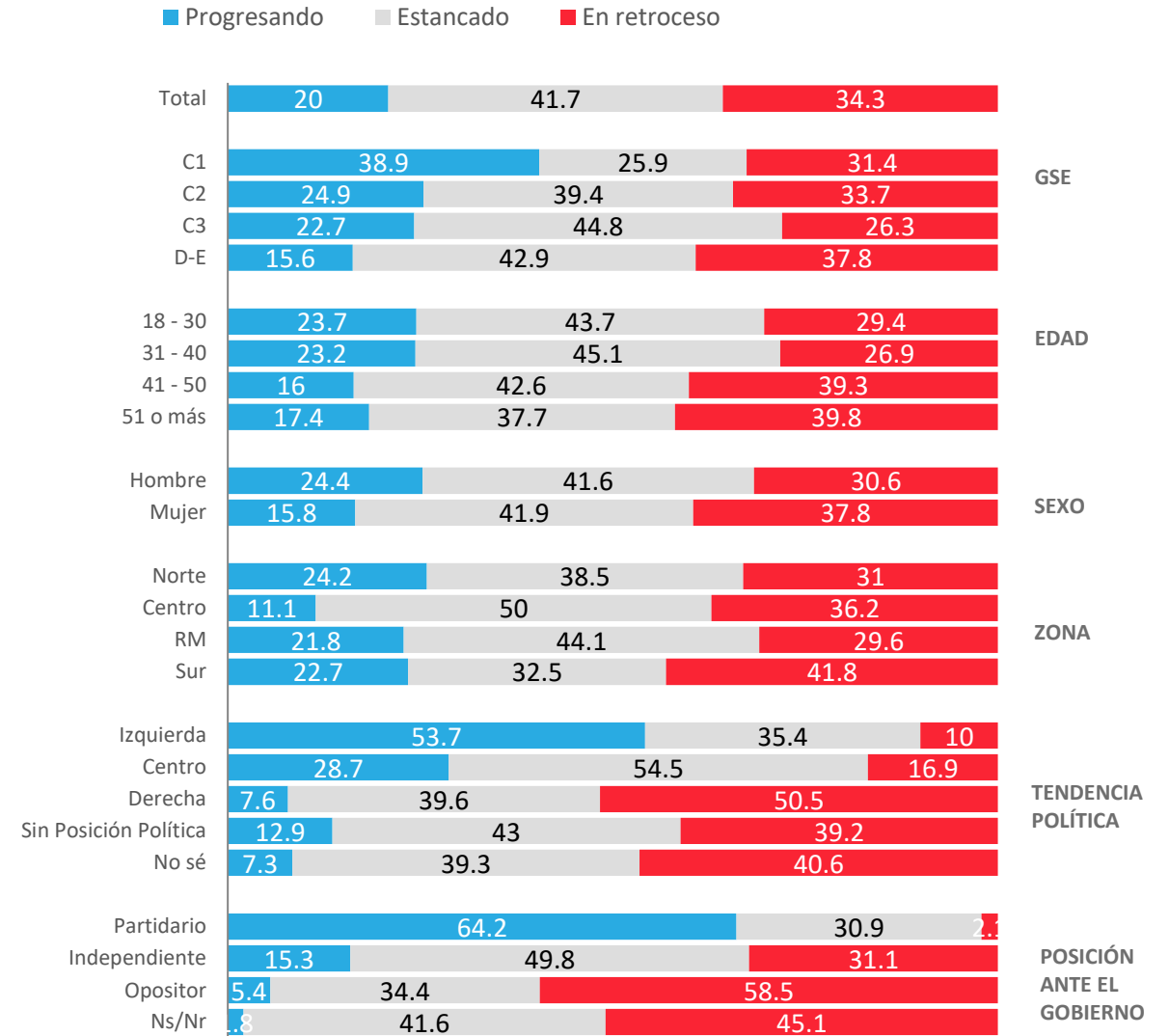


Situación actual del país: Percepción del progreso de Chile

En general, ¿usted considera que actualmente Chile está progresando, estancado o en retroceso?



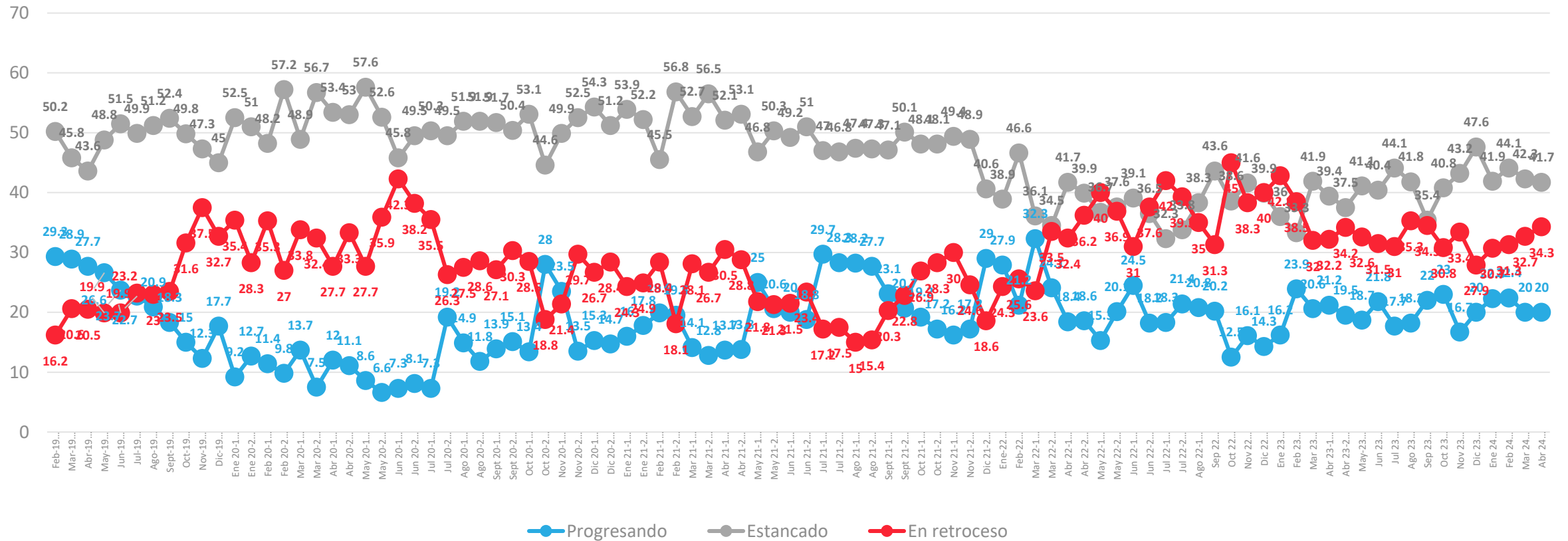
APERTURA POR SEGMENTOS



* No se muestra "No Sé"

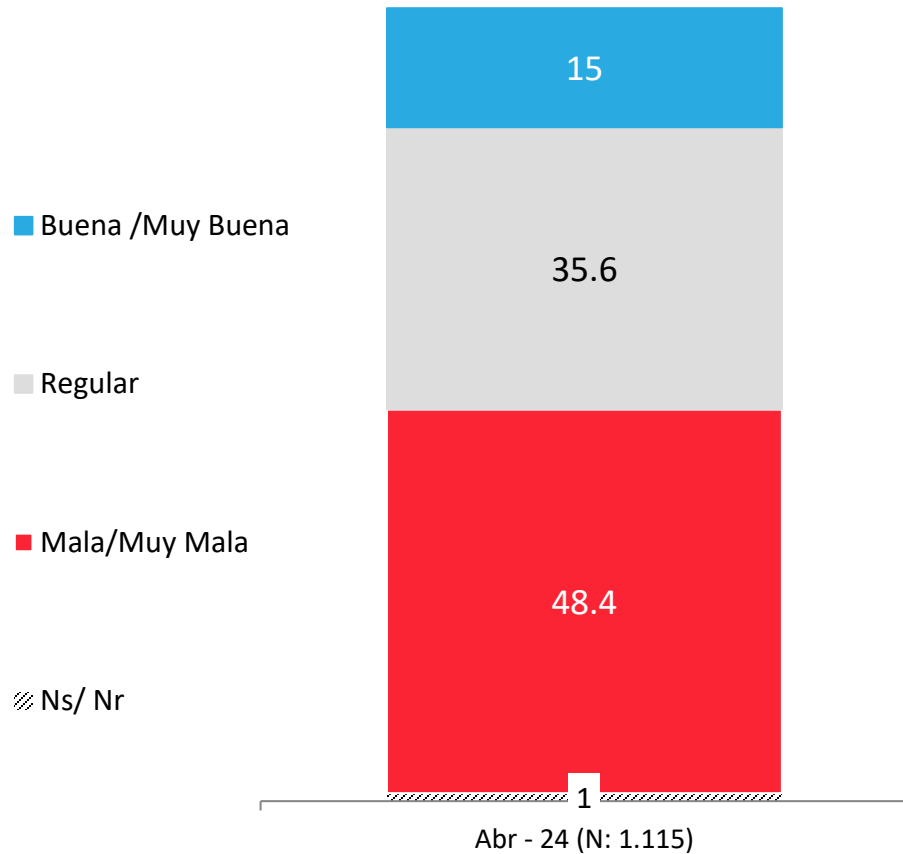
Evolución situación actual del país: Percepción del progreso de Chile

En general, ¿Usted considera que actualmente Chile está progresando, estancado o en retroceso?

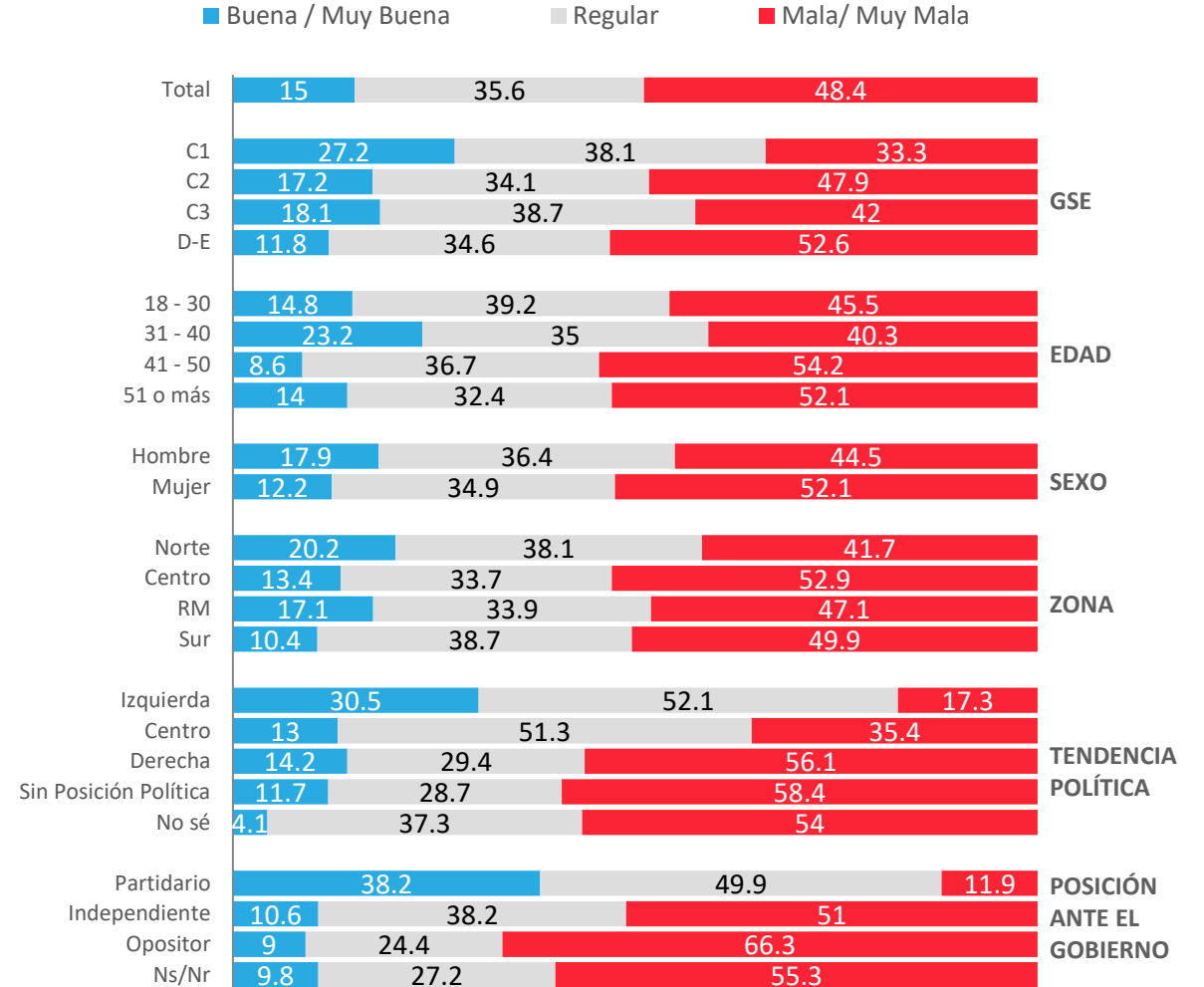


Situación económica país: Evaluación actual

¿Cómo calificarías la situación económica actual del país?



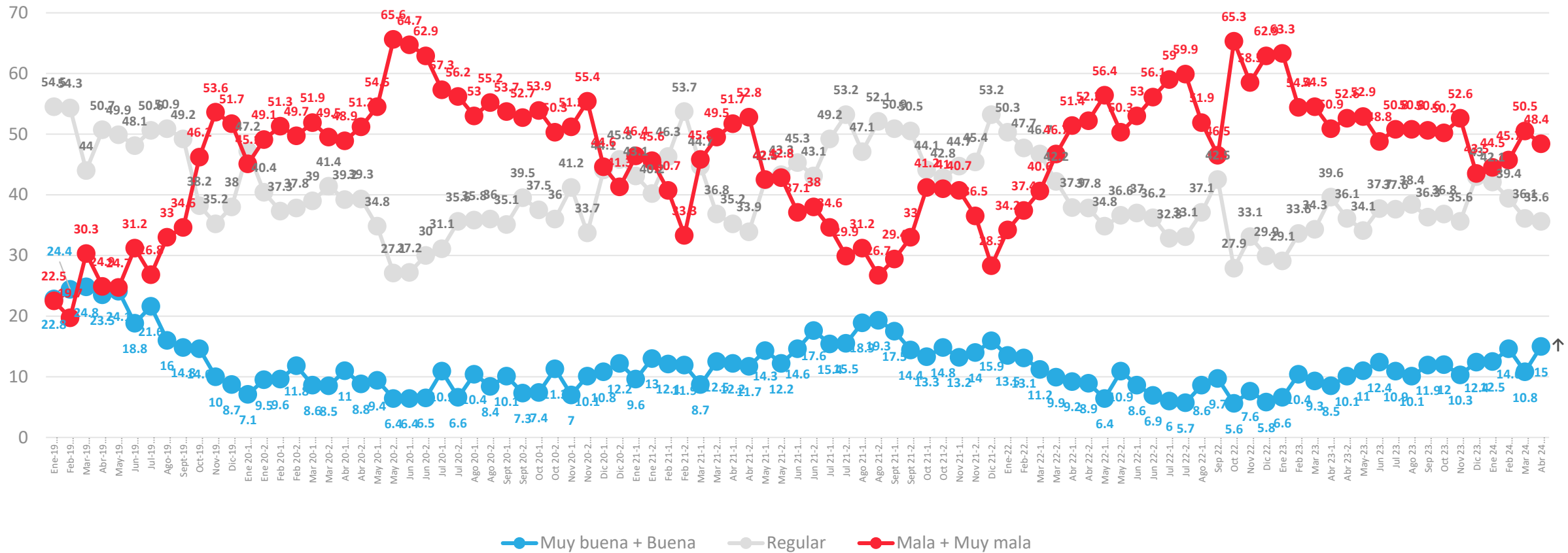
APERTURA POR SEGMENTOS



* No se muestra "No Sé"

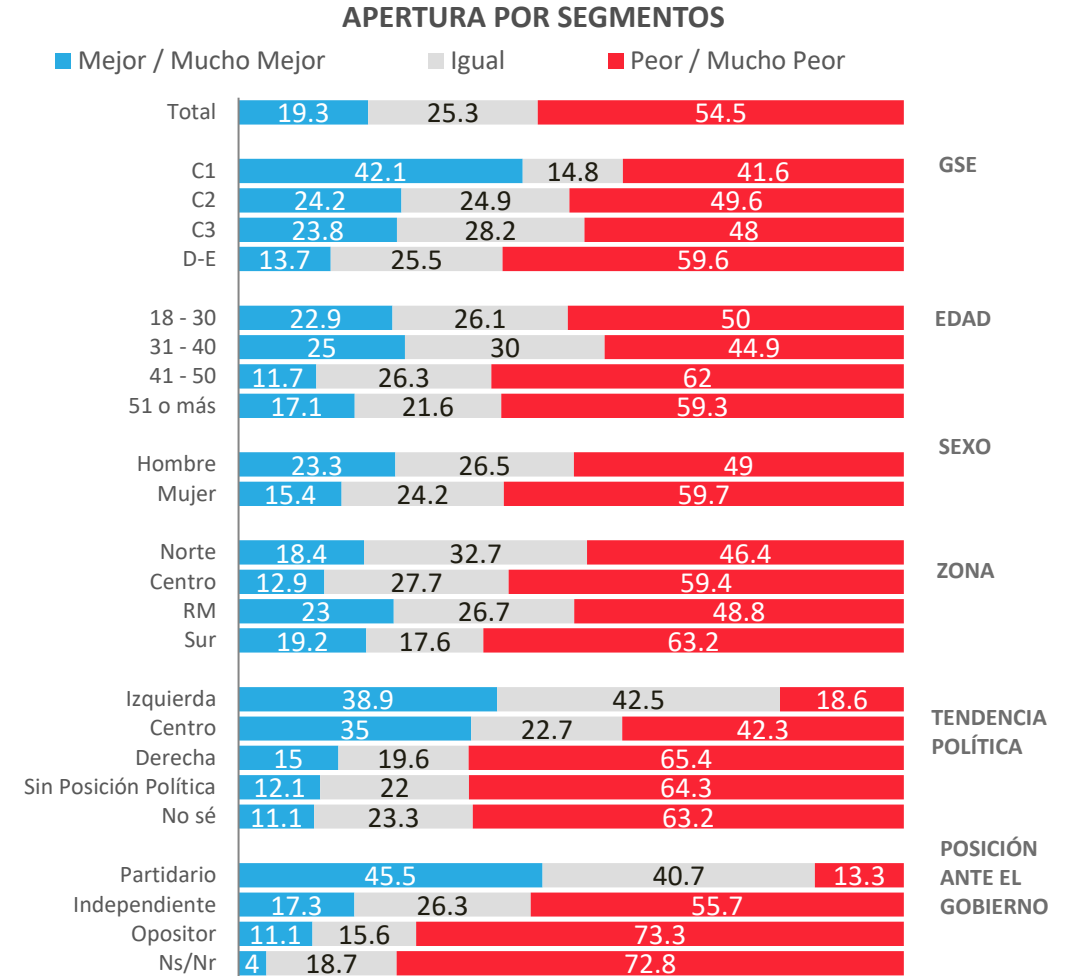
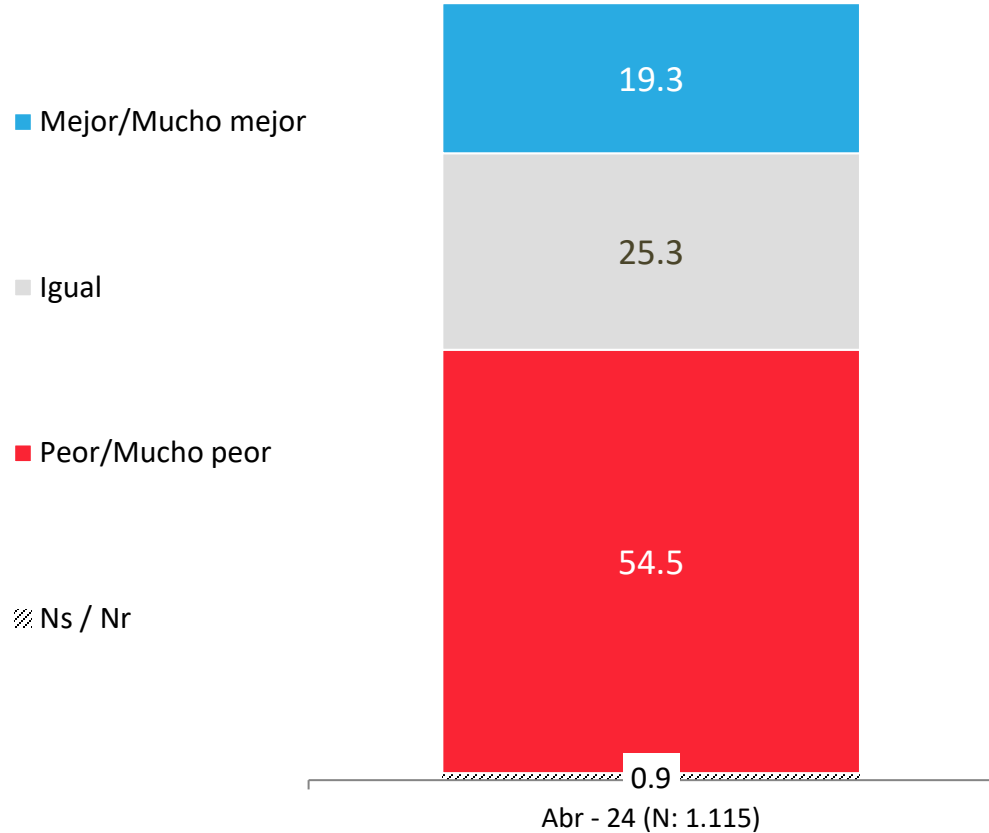
Evolución situación económica país: Evaluación actual

¿Cómo calificarías la situación económica actual del país?



Situación económica país: Comparación con año anterior

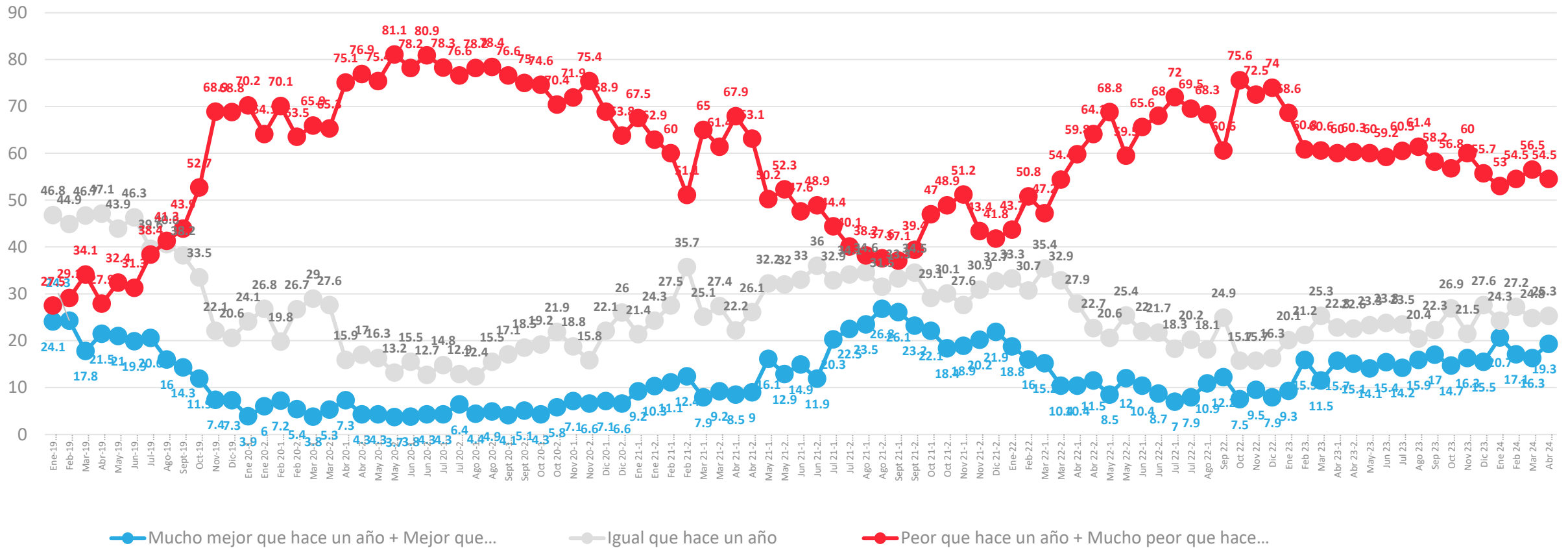
Comparando la situación económica actual del país con la de hace un año atrás, dirías que hoy está...



* No se muestra "No Sé"

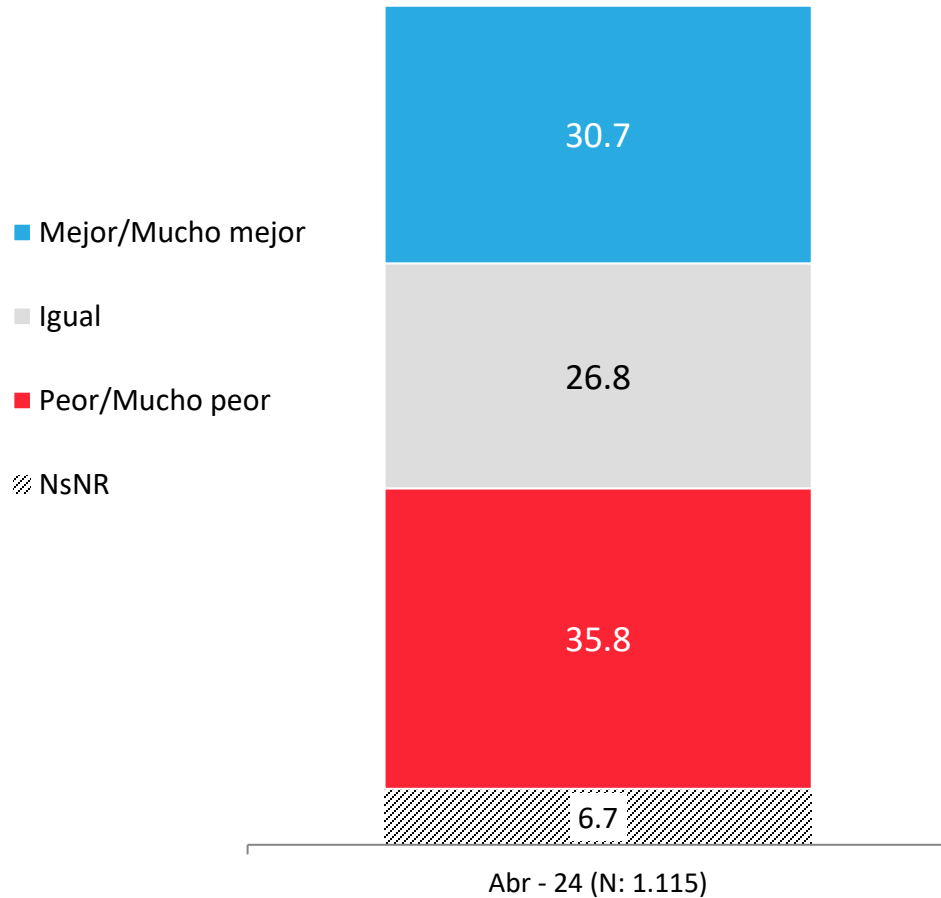
Evolutivo económica país: Comparación con año anterior

Comparando la situación económica actual del país con la de hace un año atrás, dirías que hoy está...

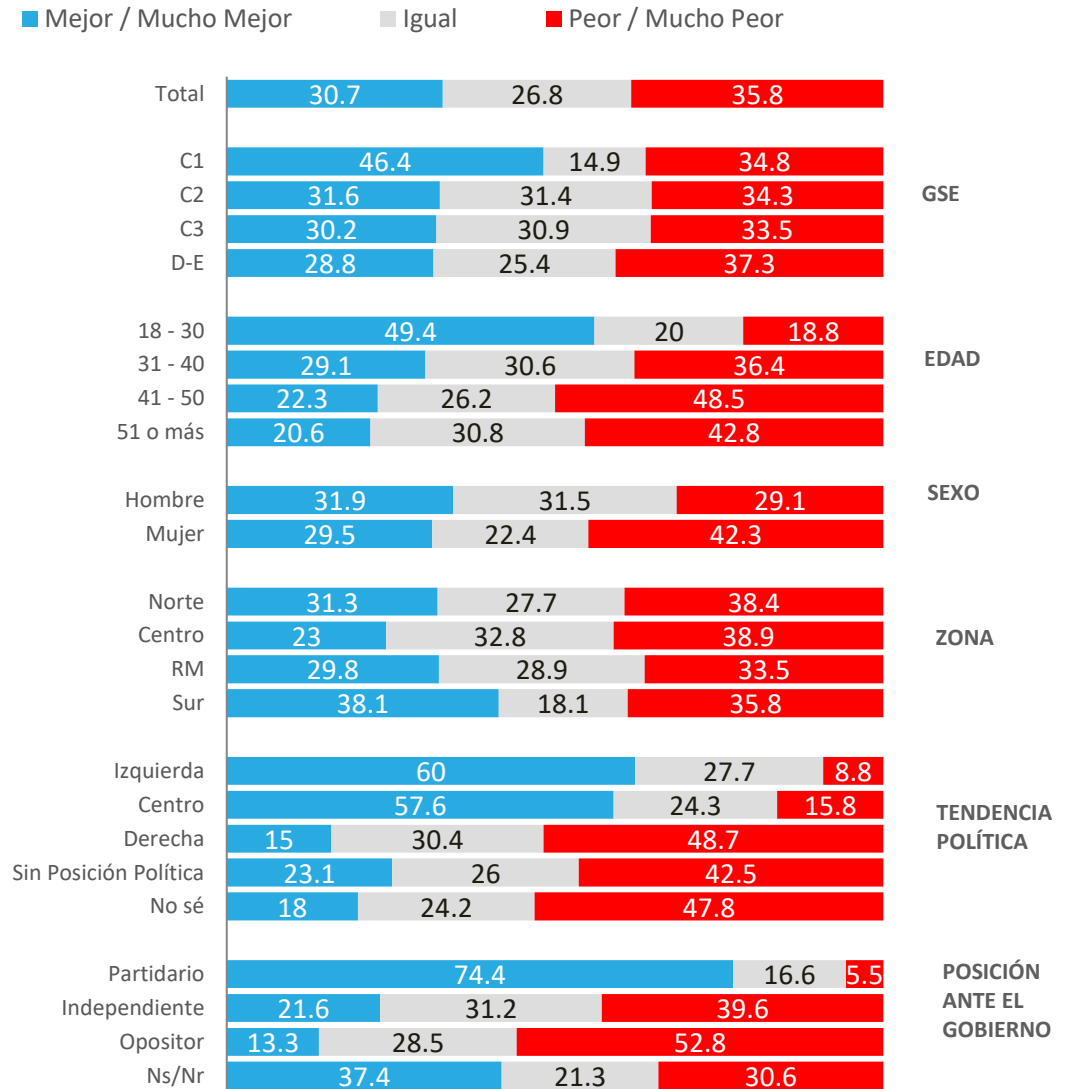


Situación económica país: Proyección a futuro

Pensando en el futuro, crees que la situación económica del país en un año estará...



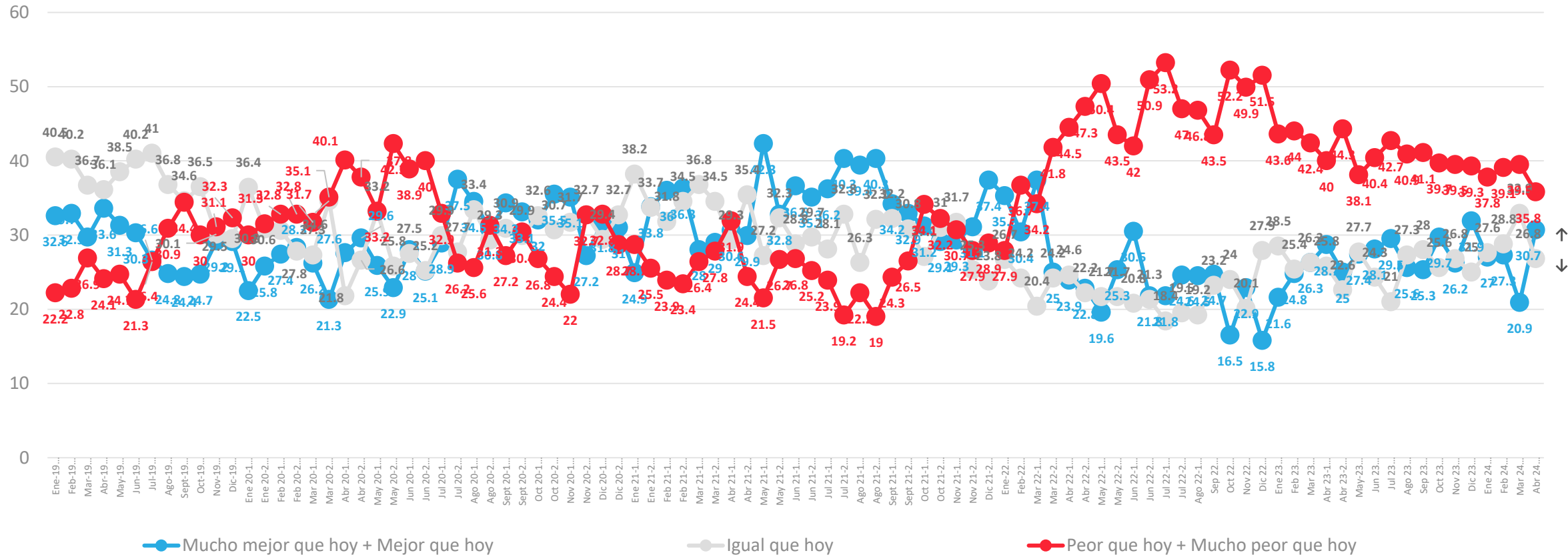
APERTURA POR SEGMENTOS



* No se muestra "No Sé"

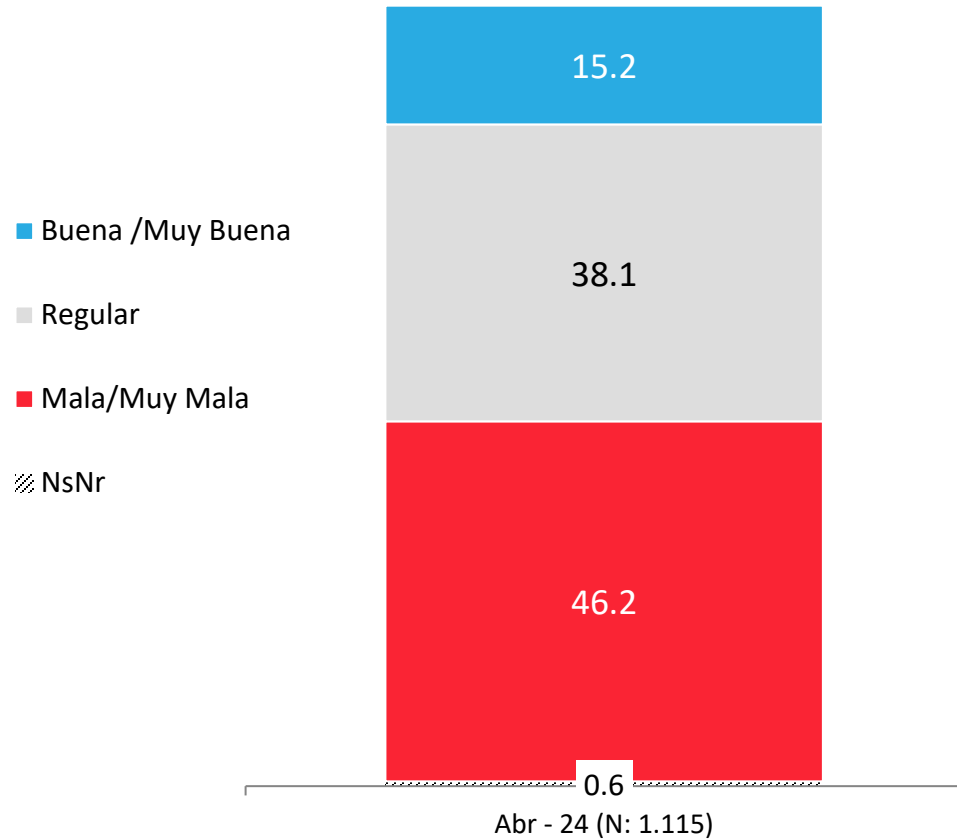
Evolución situación económica país: Proyección a futuro

Pensando en el futuro, crees que la situación económica del país en un año estará...

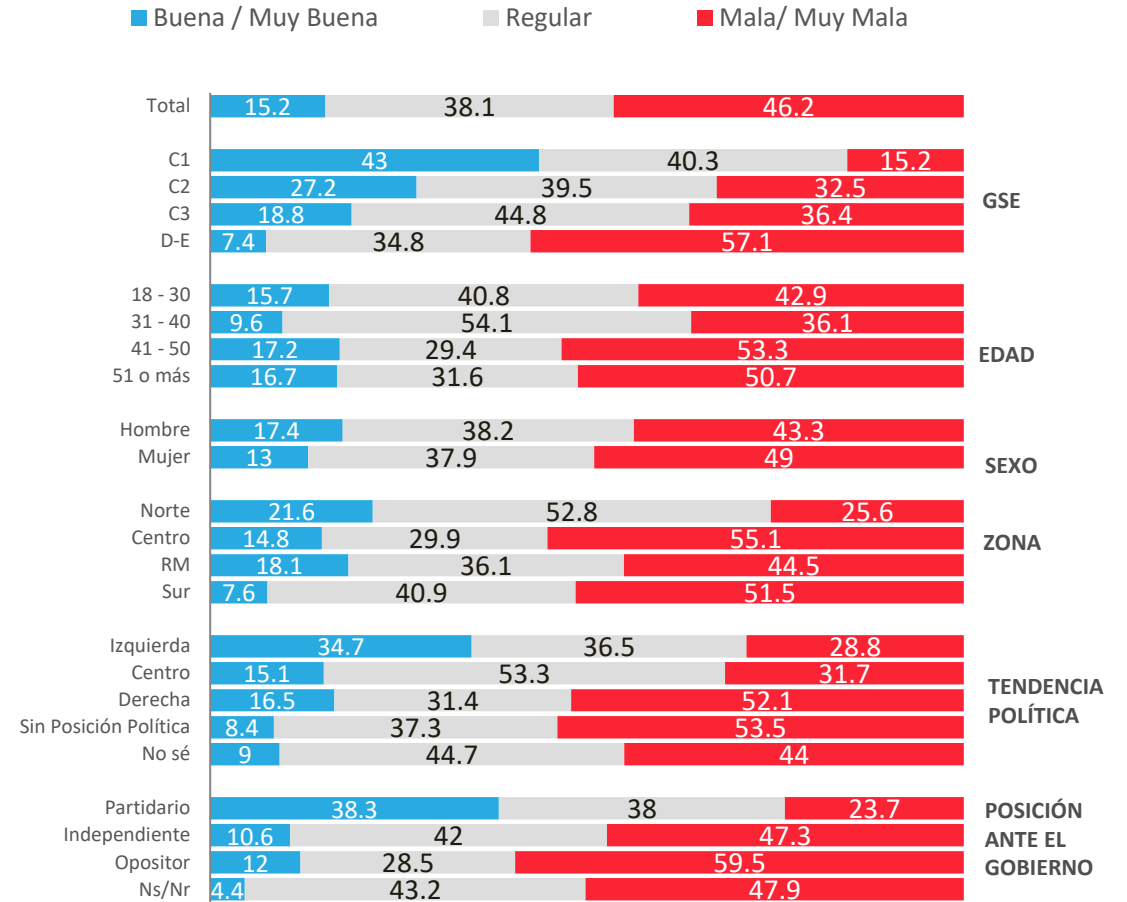


Situación económica personal: Evaluación actual

¿Cómo calificarías tu situación económica actual?



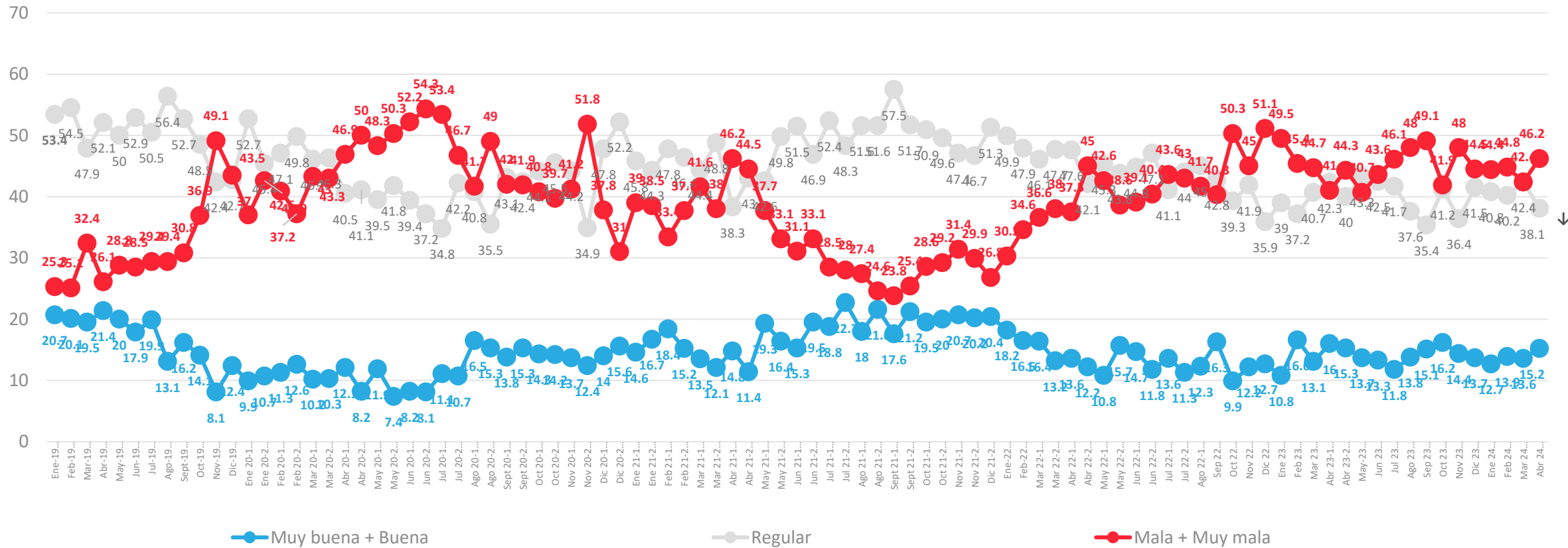
APERTURA POR SEGMENTOS



* No se muestra "No Sé"

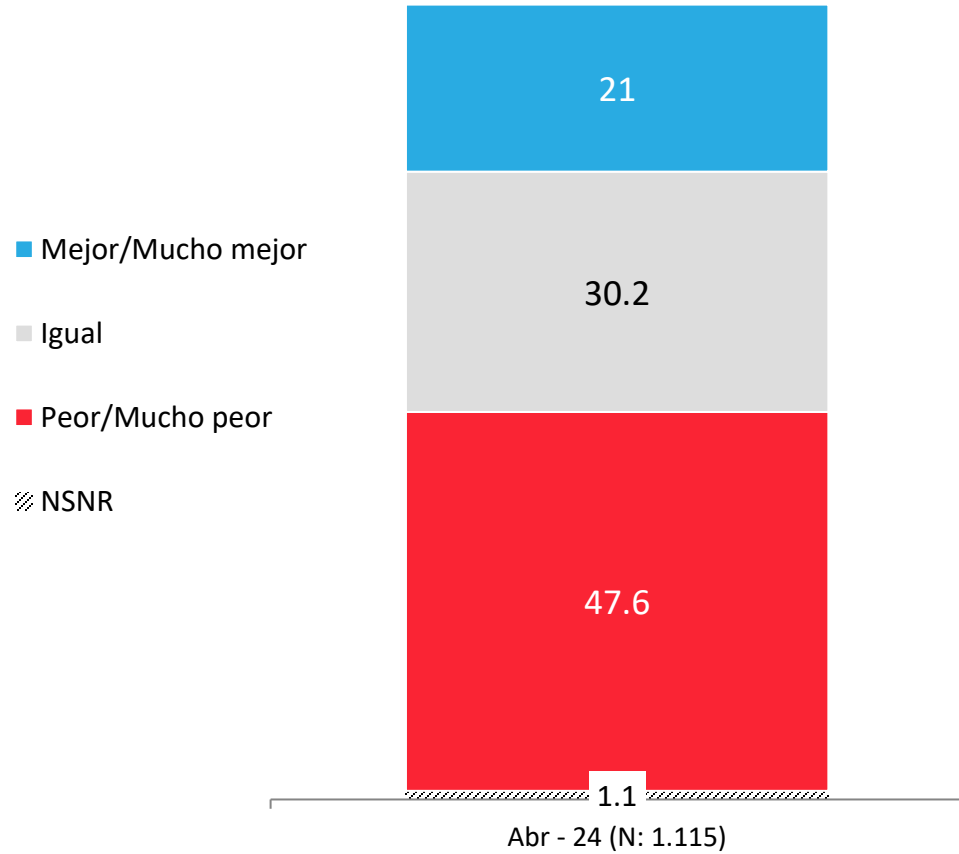
Evolutivo económica personal: Evaluación actual

¿Cómo calificarías tu situación económica actual?

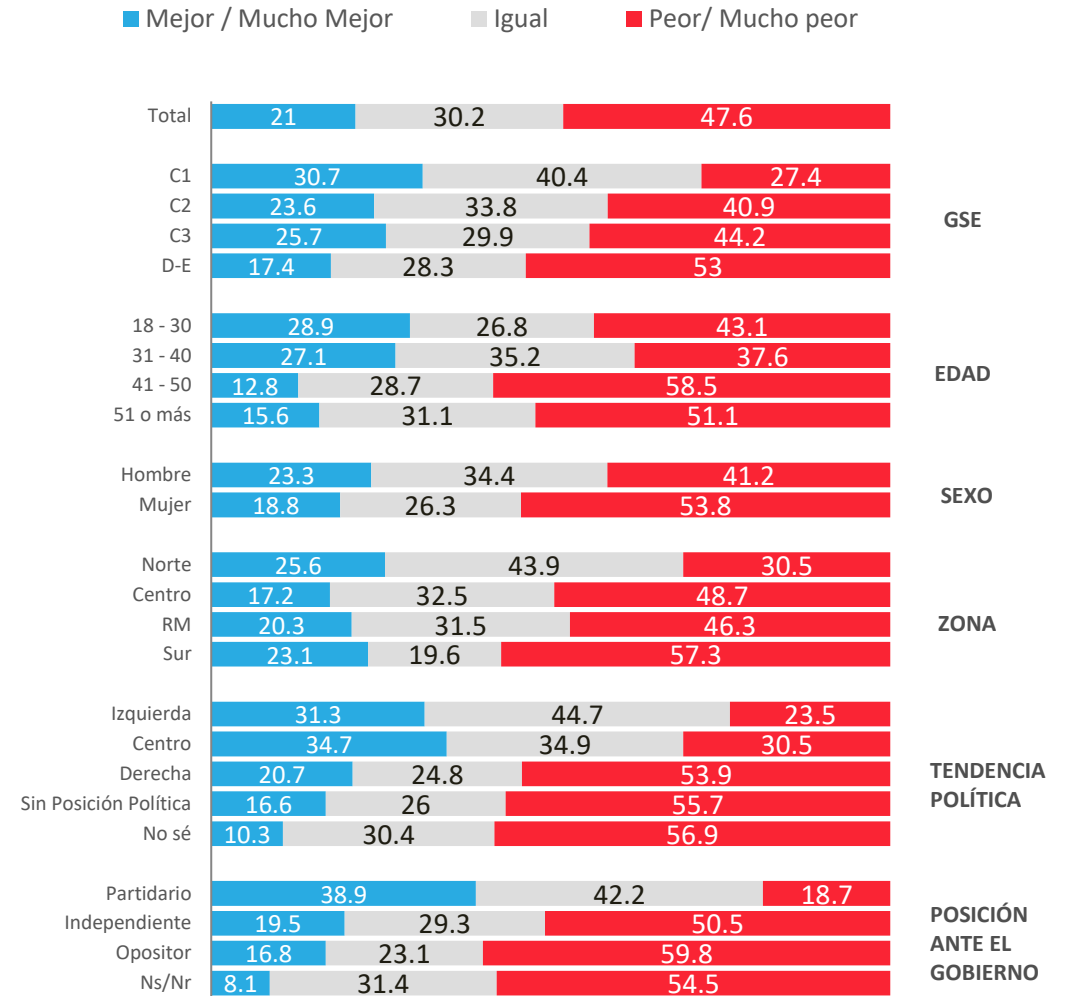


Situación económica personal: Comparación con año anterior

Comparando tu situación económica actual con la de hace un año, dirías que hoy está



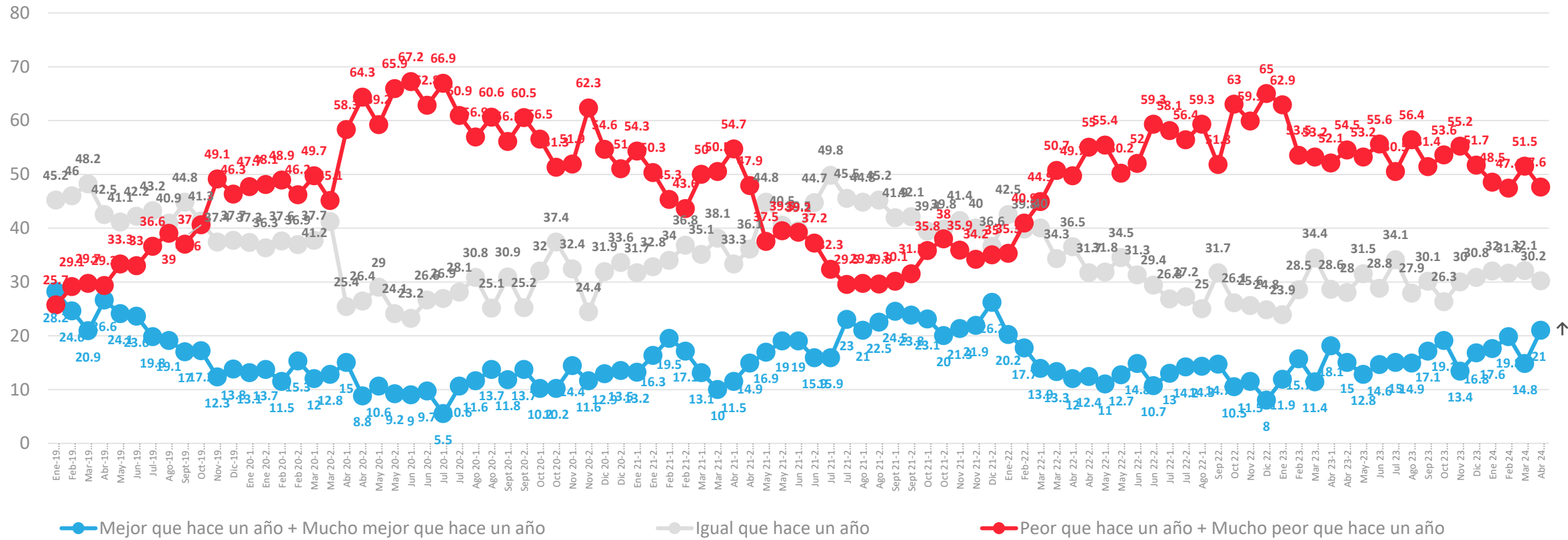
APERTURA POR SEGMENTOS



* No se muestra "No Sé"

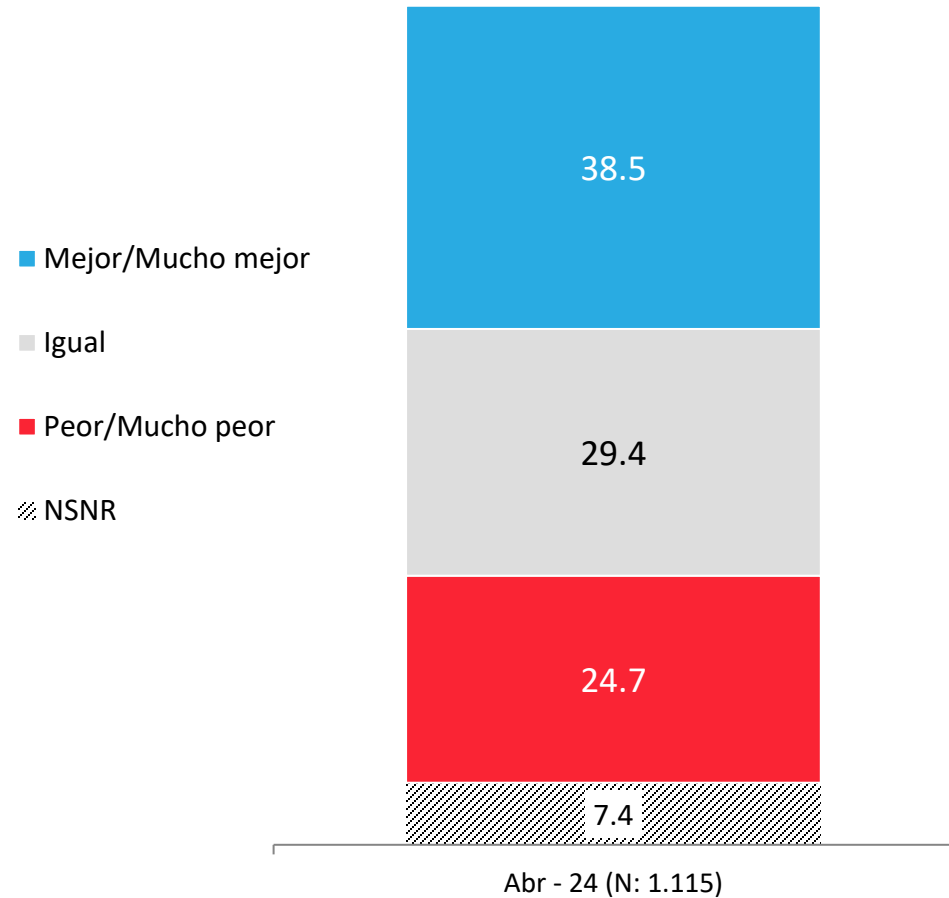
Evolutivo económica personal: Comparación con año anterior

Comparando tu situación económica actual con la de hace un año, dirías que hoy está

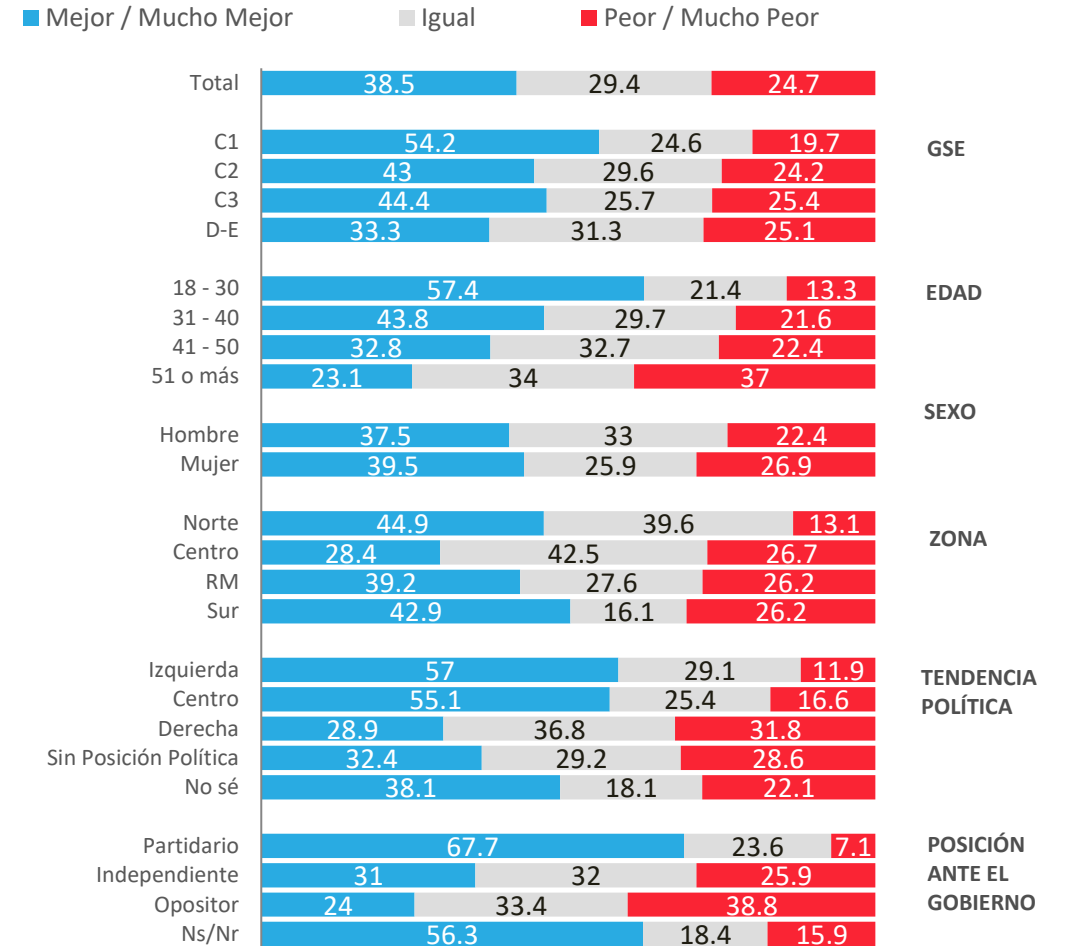


Situación económica personal: Proyección a futuro

Pensando en el futuro, crees que tu situación económica en un año estará...



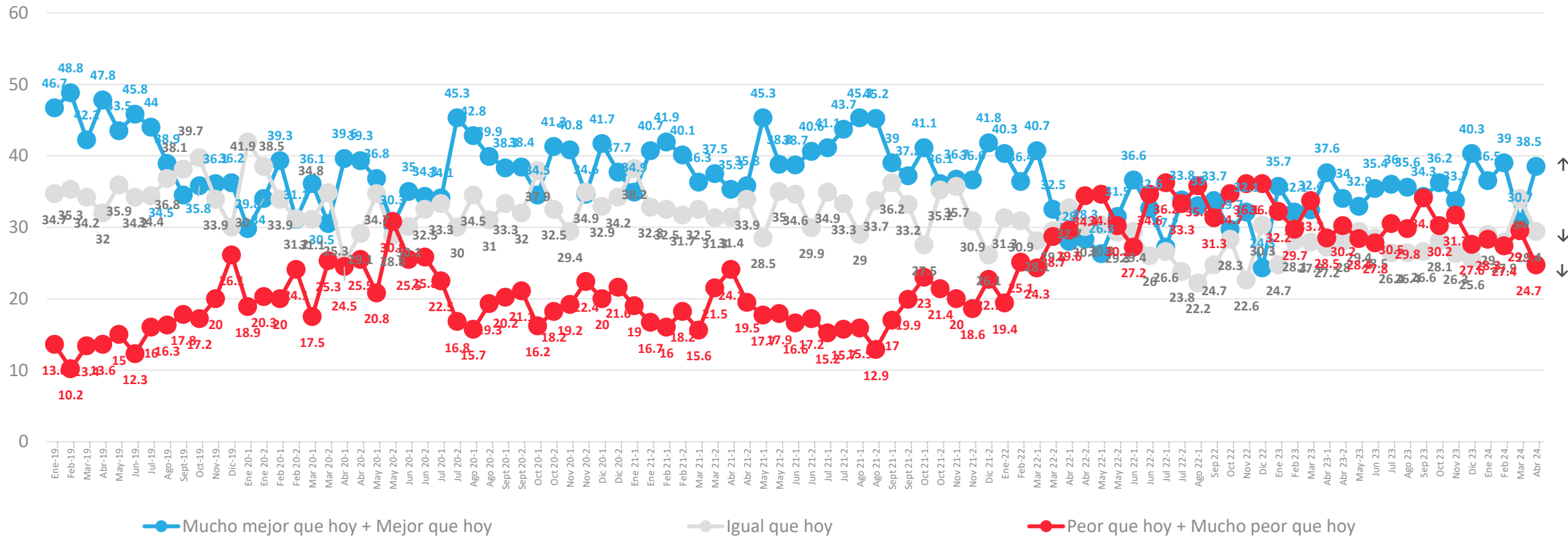
APERTURA POR SEGMENTOS



* No se muestra "No Sé"

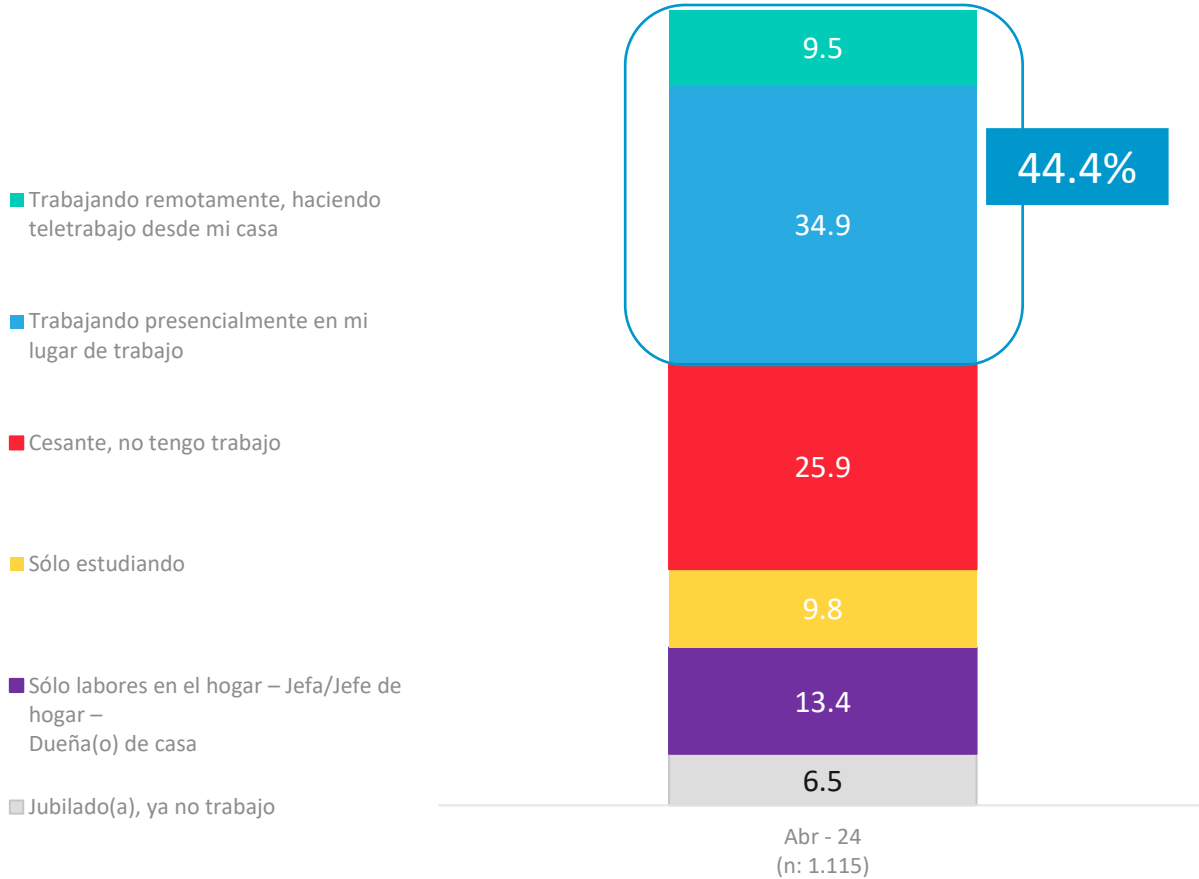
Evolución situación económica personal: Proyección a futuro

Pensando en el futuro, crees que tu situación económica en un año estará...

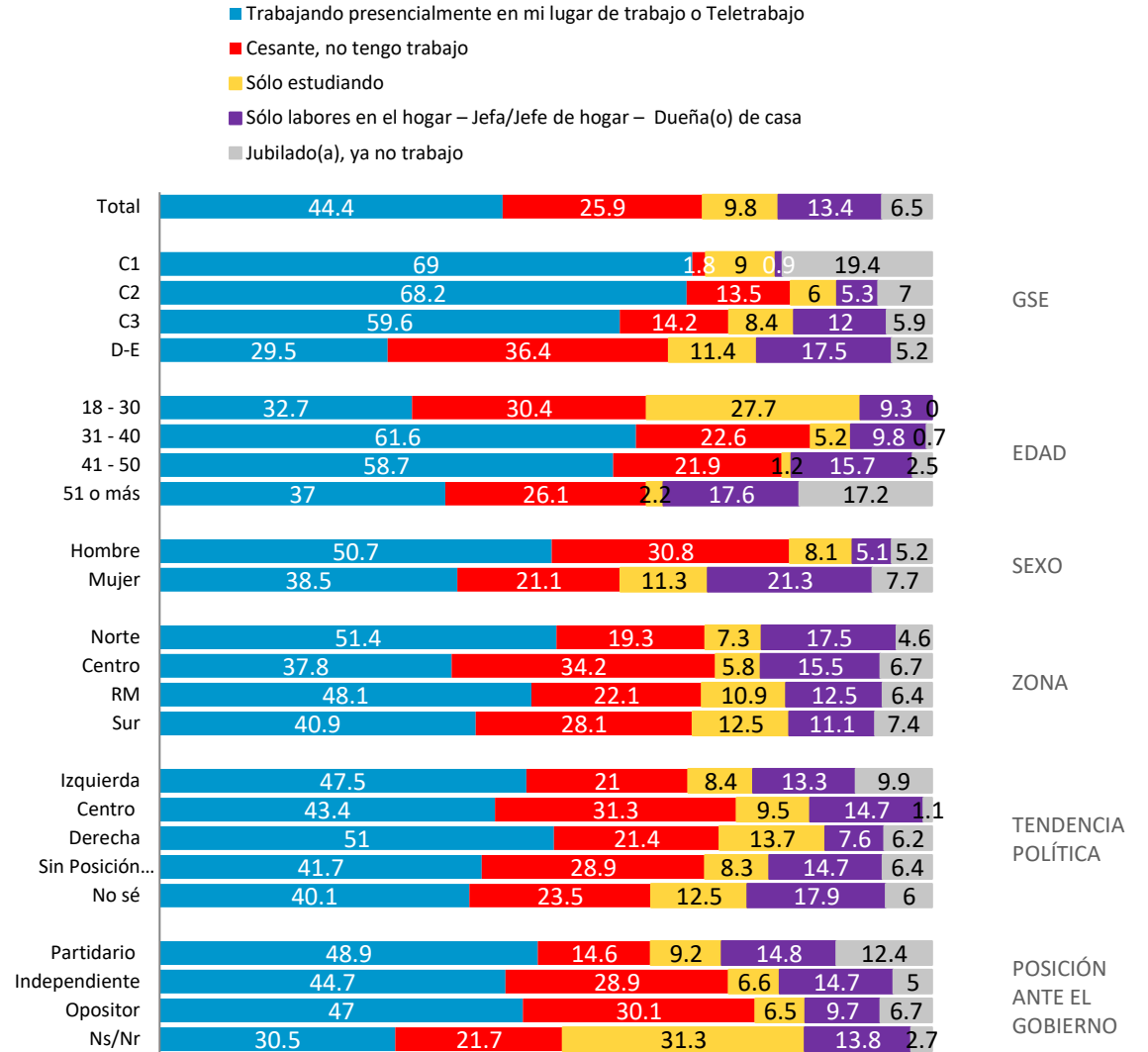


Situación Laboral Actual

Actualmente, ¿cuál es tu situación laboral?

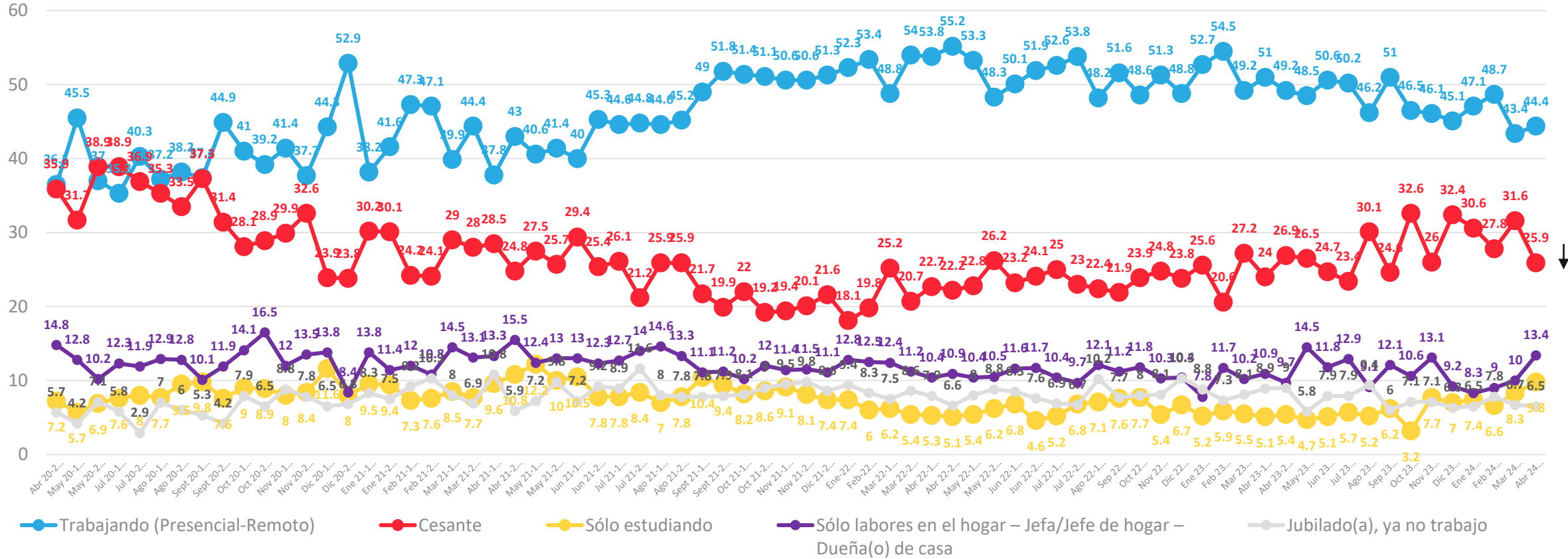


APERTURA POR SEGMENTOS



Situación Laboral Actual

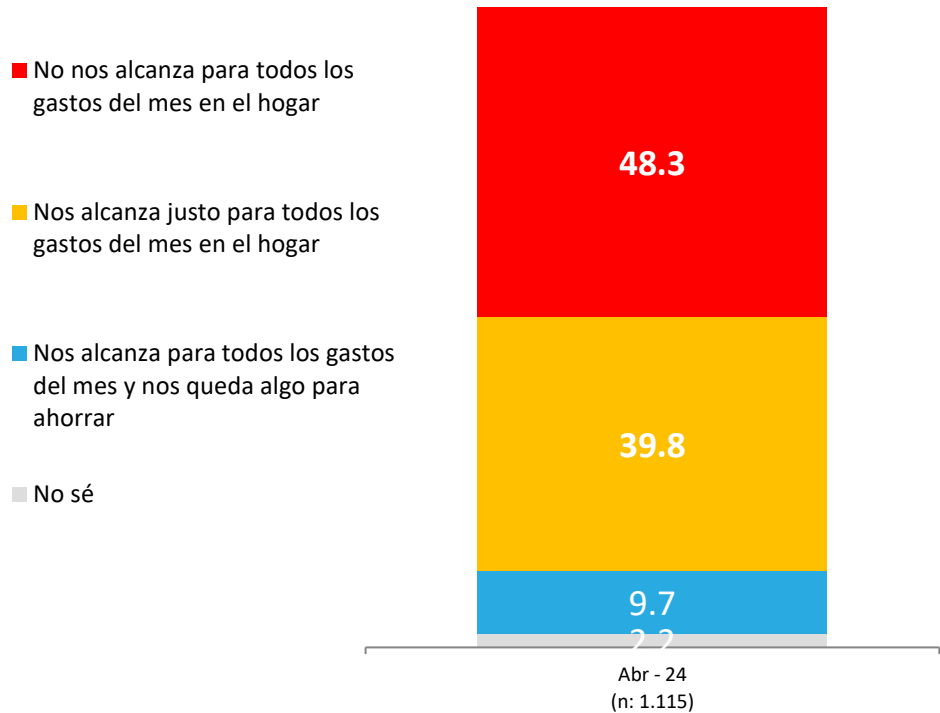
Actualmente, ¿cuál es tu situación laboral?



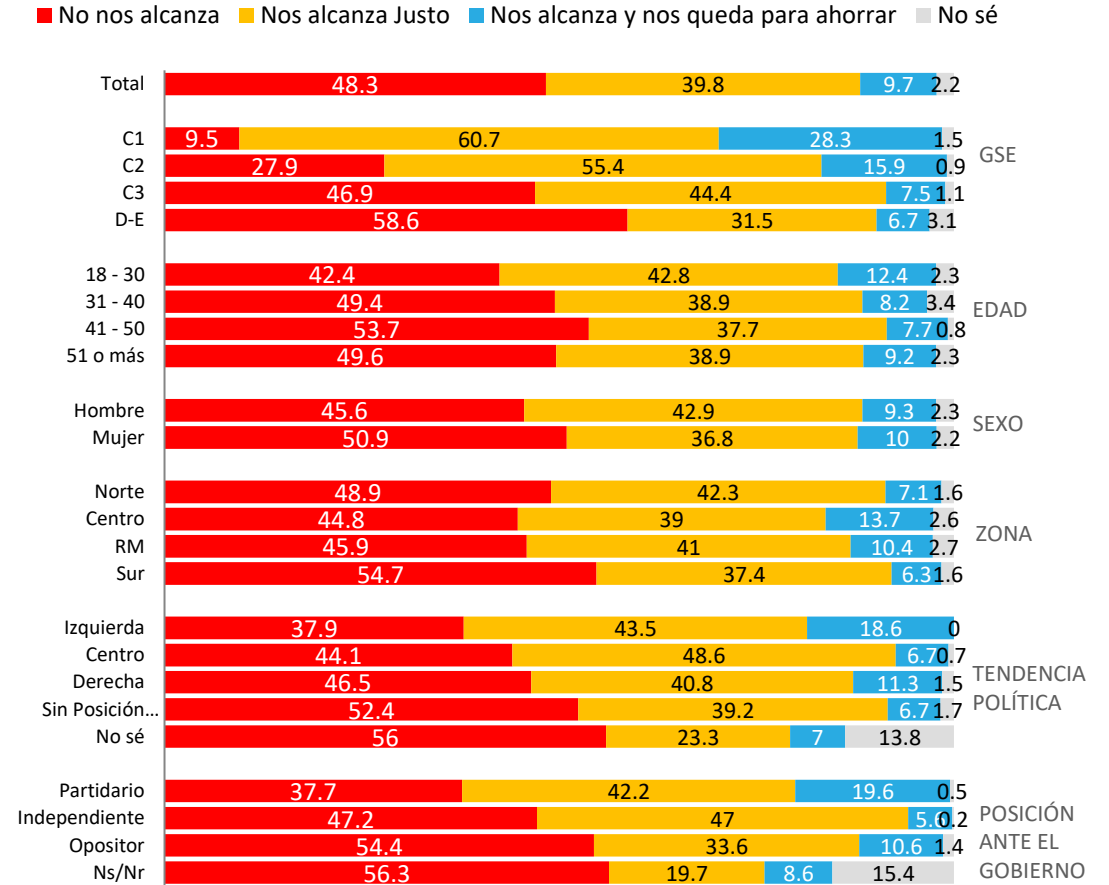
Relación con ingresos y gastos del hogar en el mes

Actualmente, considerando todos los ingresos de dinero que tiene tu hogar en el mes, ¿cuál de las siguientes frases representa mejor la situación de tu hogar, con relación a todos los gastos que se tienen en un hogar en el mes: alimentación, cuentas de servicios básicos, estudios, arriendo/dividendo, pago de créditos, pago de tarjetas de créditos, etc.?

Con los ingresos de dinero que tenemos actualmente en el mes....

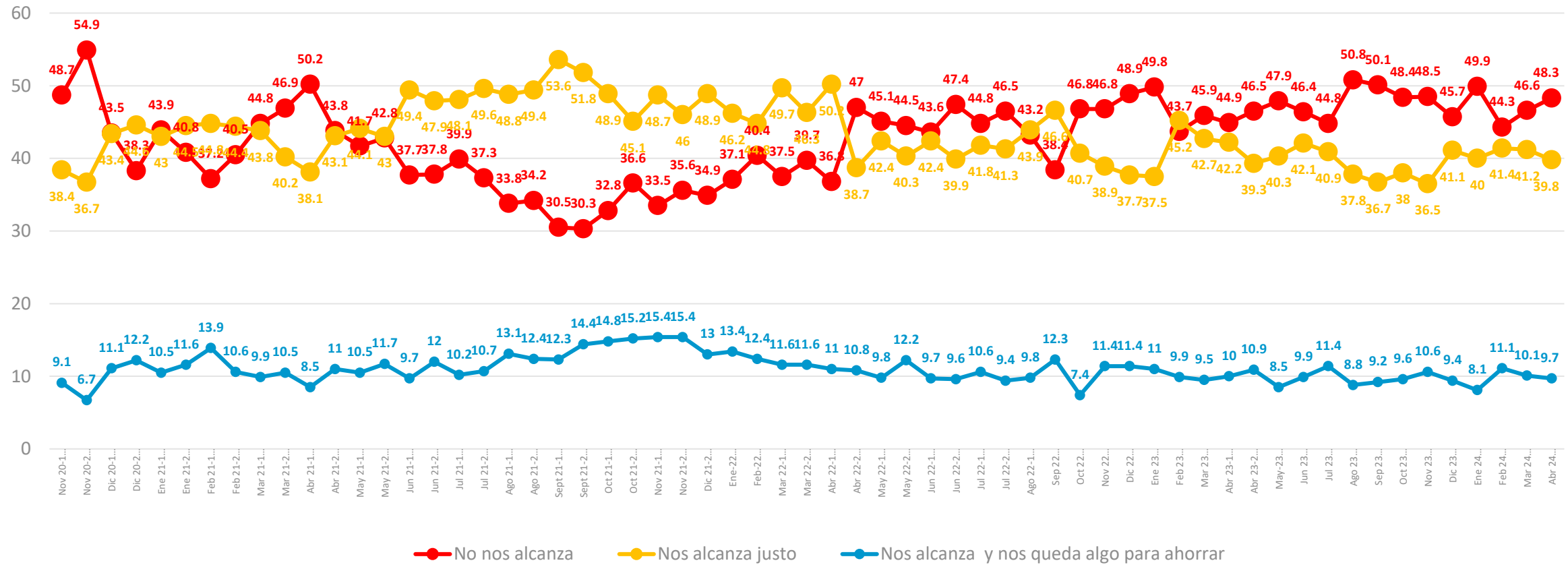


APERTURA POR SEGMENTOS



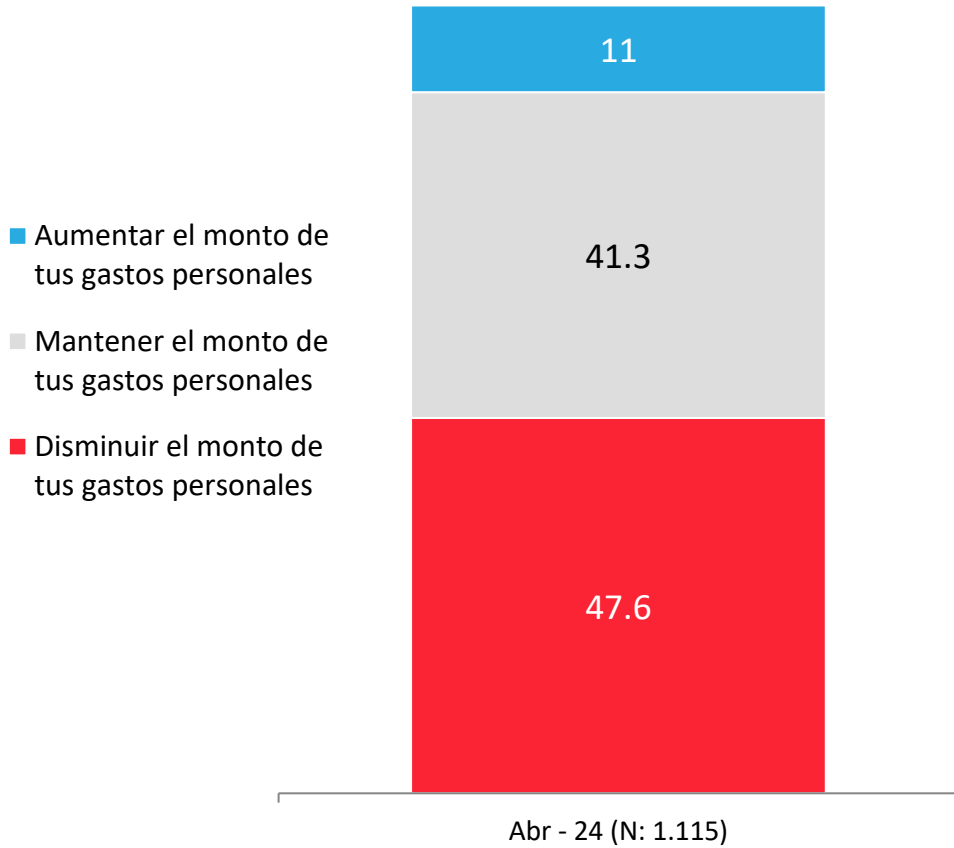
Evolutivo: Relación con ingresos y gastos del hogar en el mes

¿Cuál de las siguientes frases representa mejor la situación de tu hogar, con relación a todos los gastos que se tienen en un hogar en el mes...

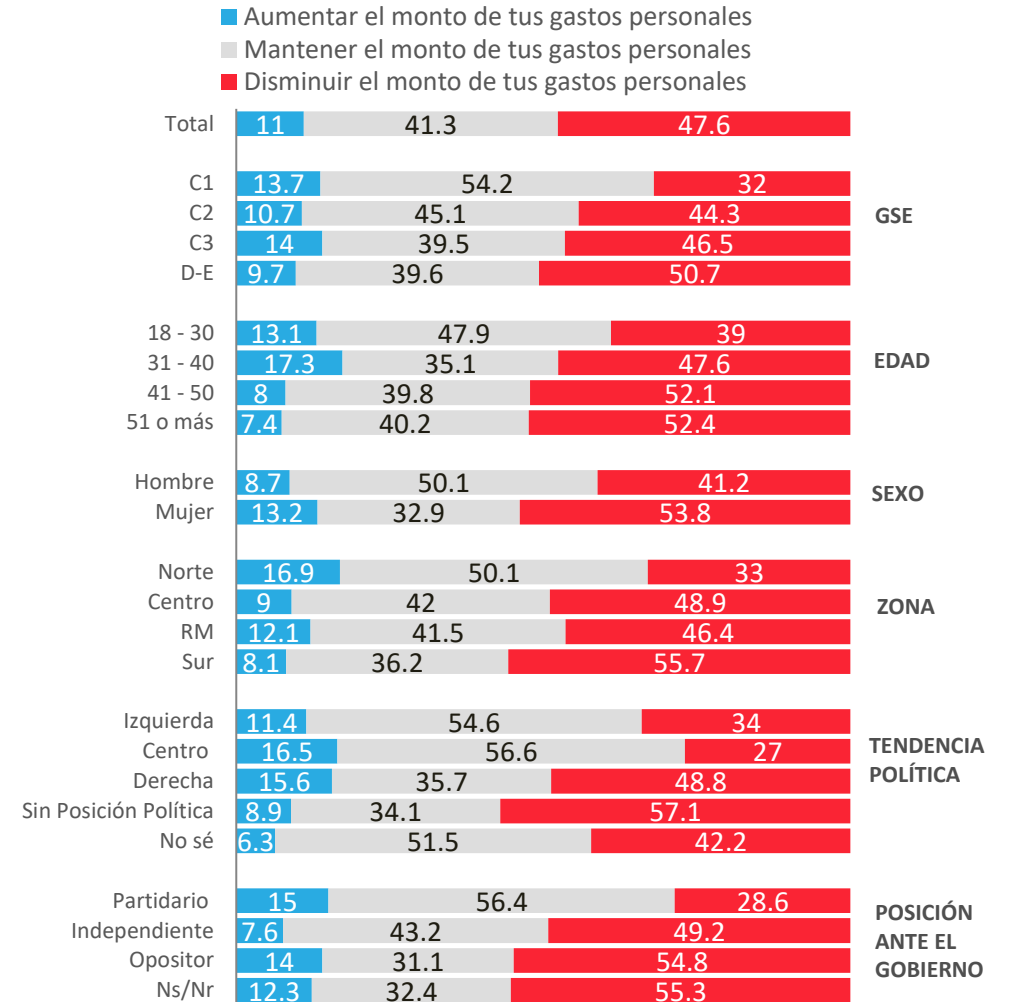


Monto de gastos personales: Proyección a futuro

Pensando en tus gastos personales, ya sea en alimentación, vestuario, entretenimiento, viajes... ¿en los próximos 2 meses estás pensando...?

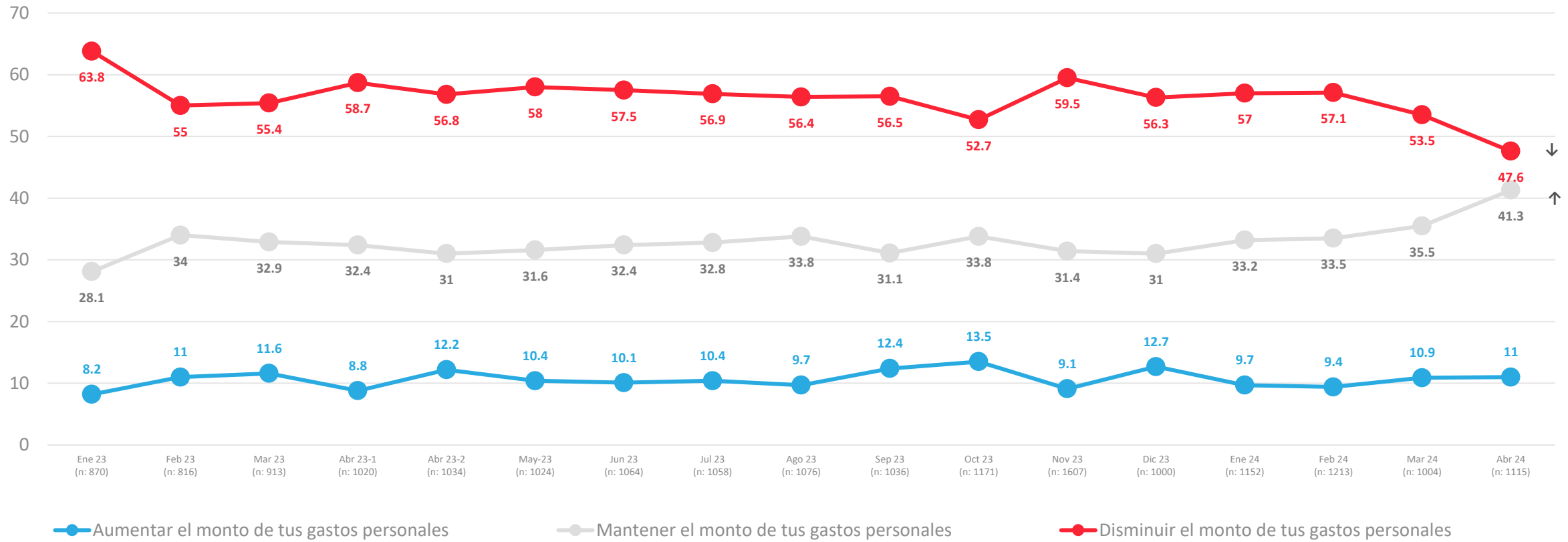


APERTURA POR SEGMENTOS



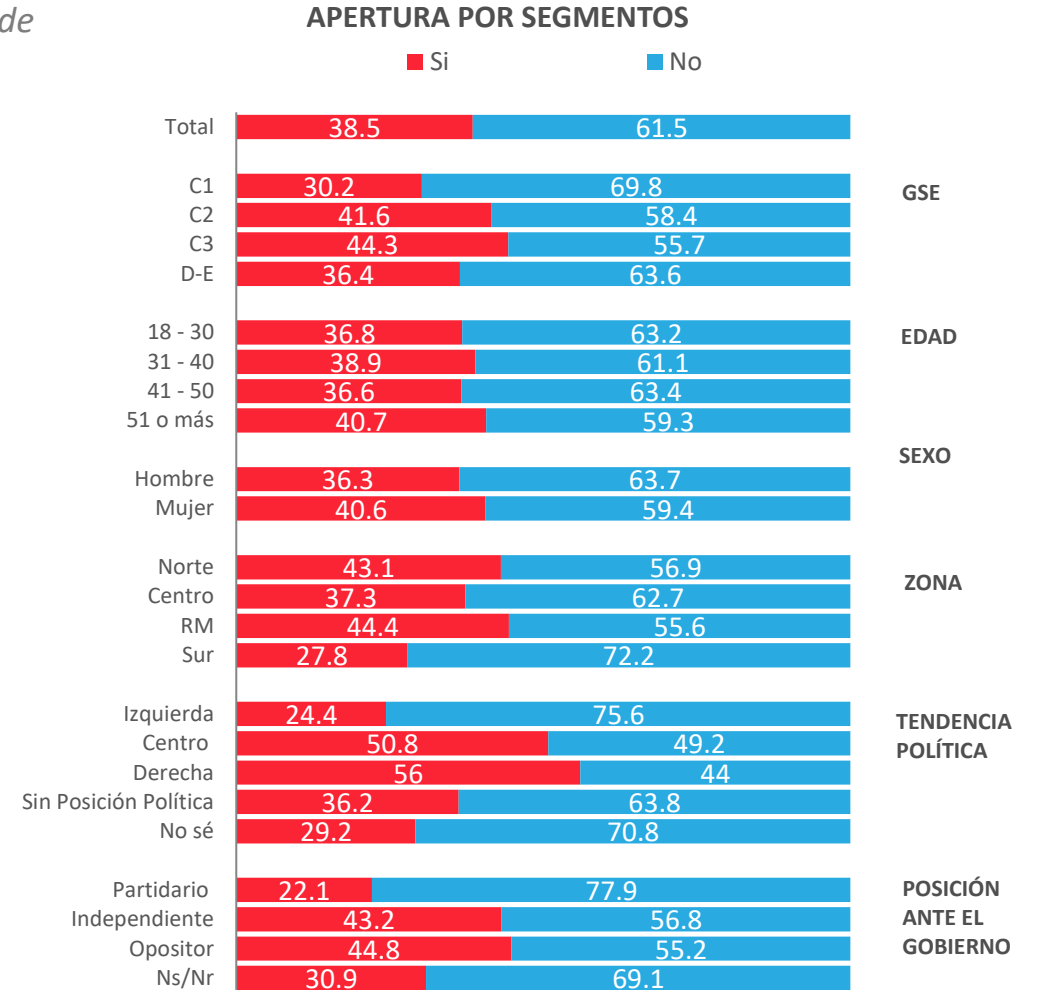
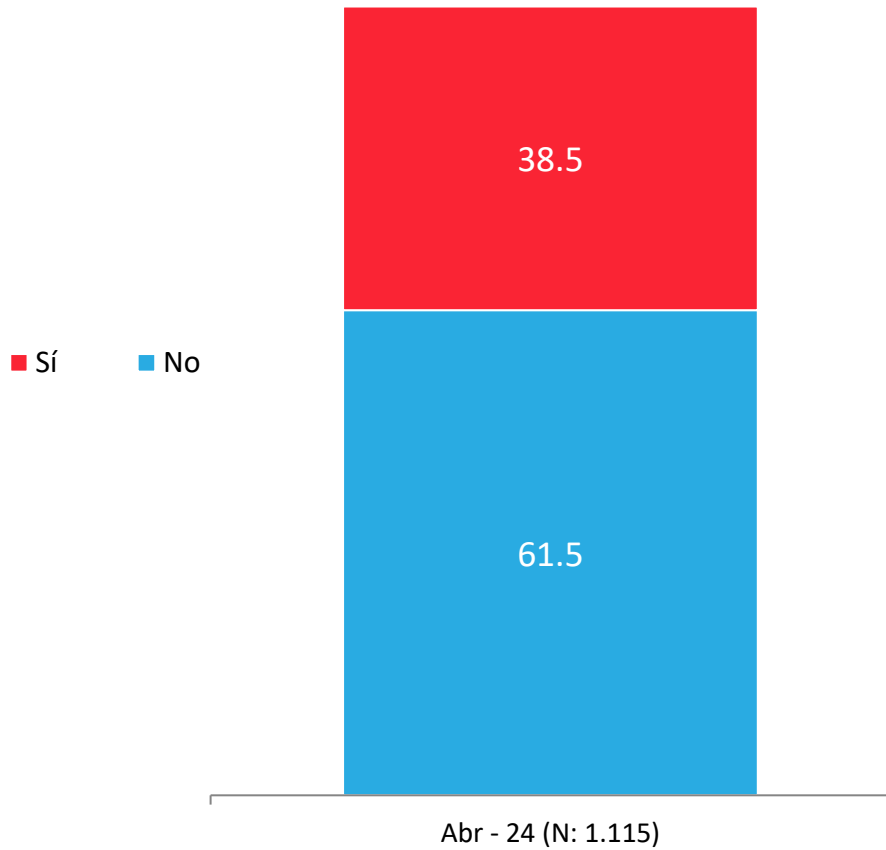
Evolutivo Monto de gastos personales: Proyección a futuro

Pensando en tus gastos personales, ya sea en alimentación, vestuario, entretenimiento, viajes... ¿en los próximos 2 meses estás pensando...?



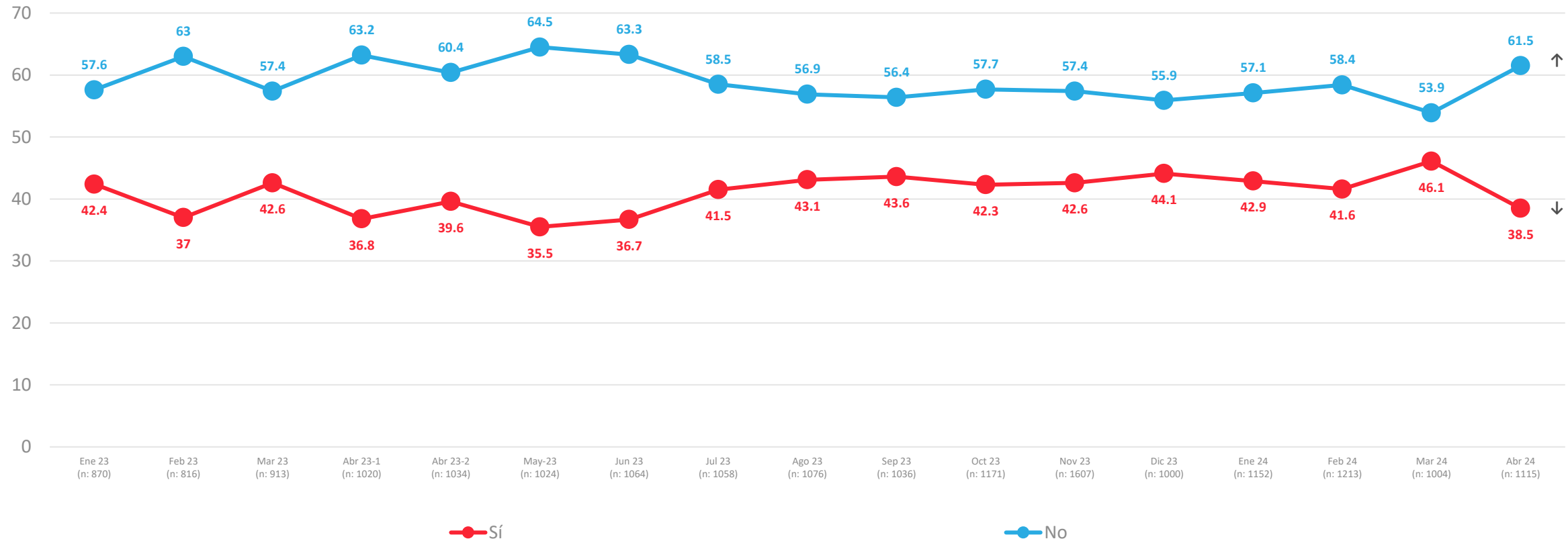
Víctima de robo /asalto o intento de robo/ asalto últimos 3 meses

¿Tu o algún miembro de tu hogar ha sido víctima de algún robo, asalto o intento de robo o asalto, ya sea dentro del hogar o fuera del hogar en los últimos 3 meses?



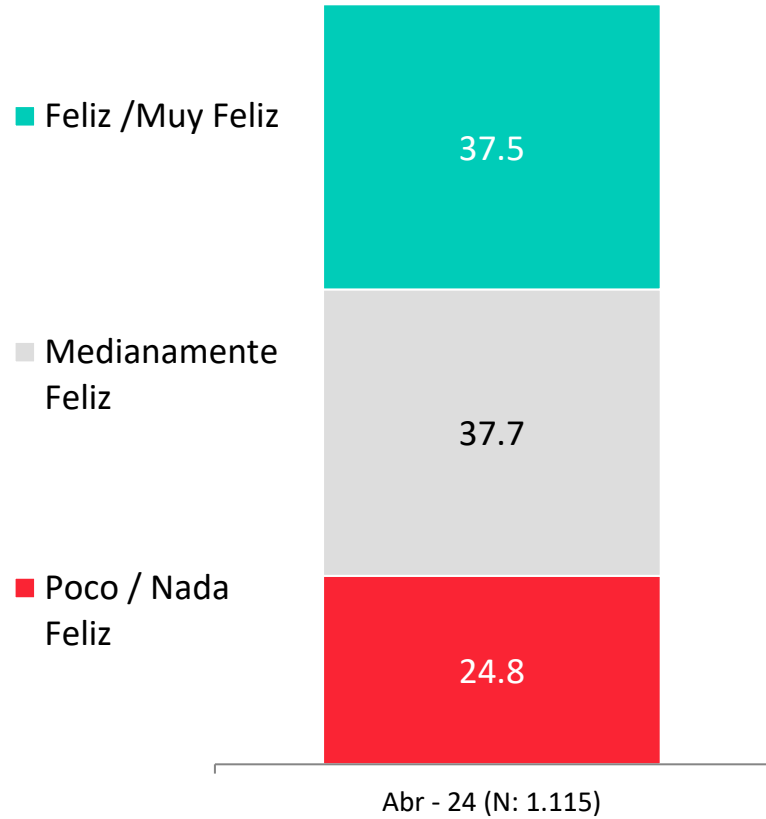
Evolutivo Víctima de robo /asalto o intento de robo/ asalto últimos 3 meses

¿Tu o algún miembro de tu hogar ha sido víctima de algún robo, asalto o intento de robo o asalto, ya sea dentro del hogar o fuera del hogar en los últimos 3 meses?

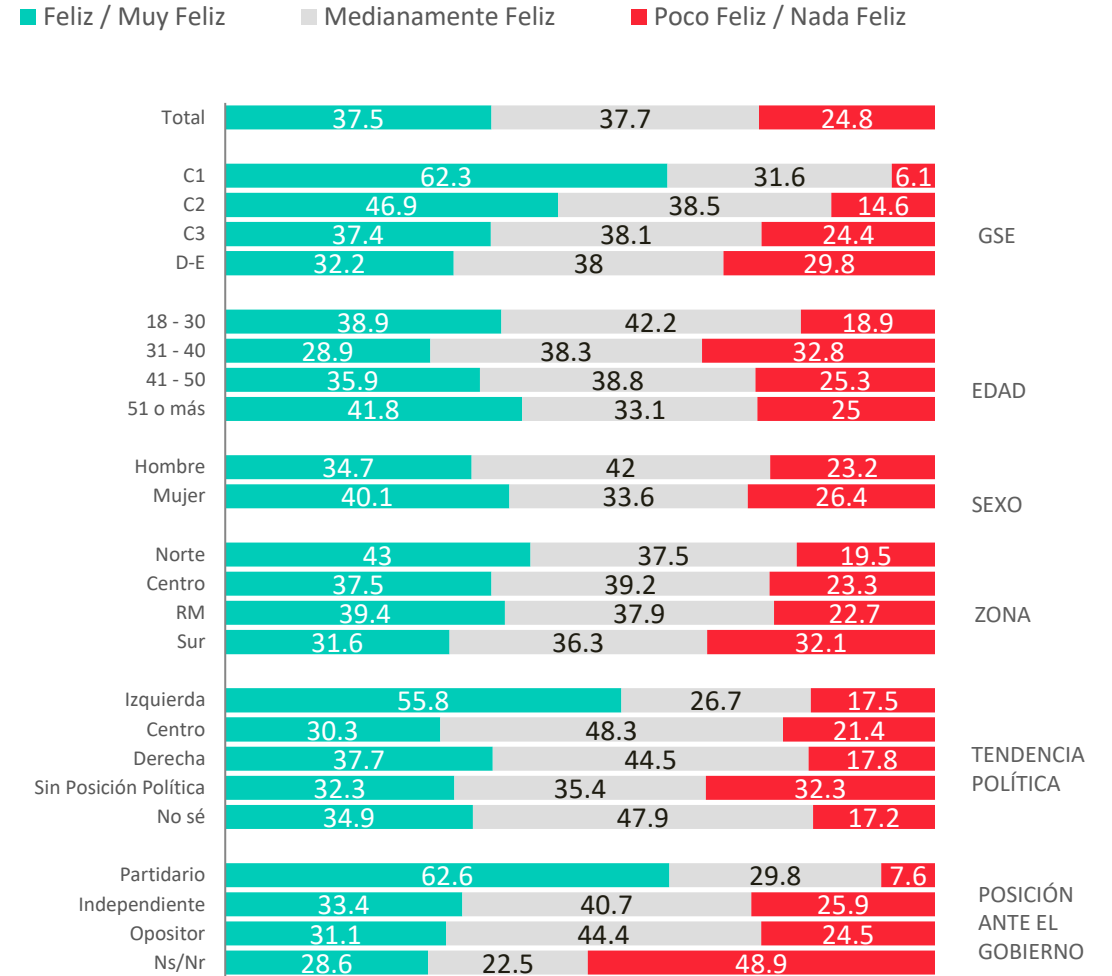


Percepción de felicidad

¿Qué tan feliz te sientes con tu vida en general?

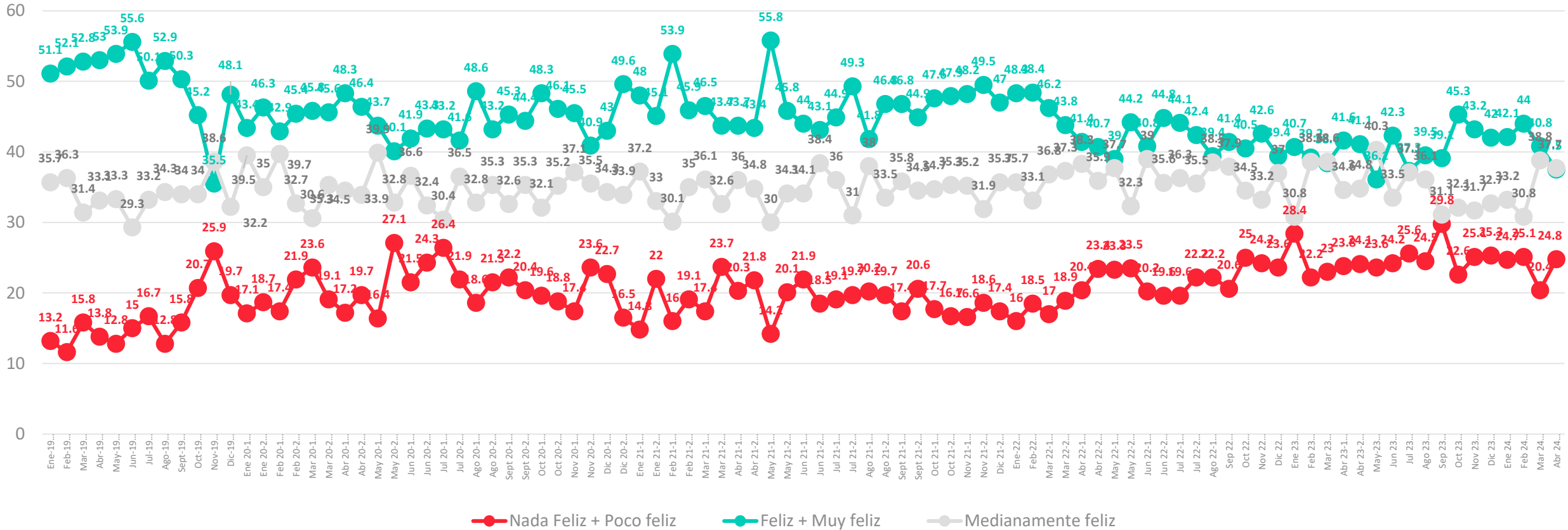


APERTURA POR SEGMENTOS



Evolutivo percepción de felicidad


¿Qué tan feliz te sientes con tu vida en general?





ACTIVA

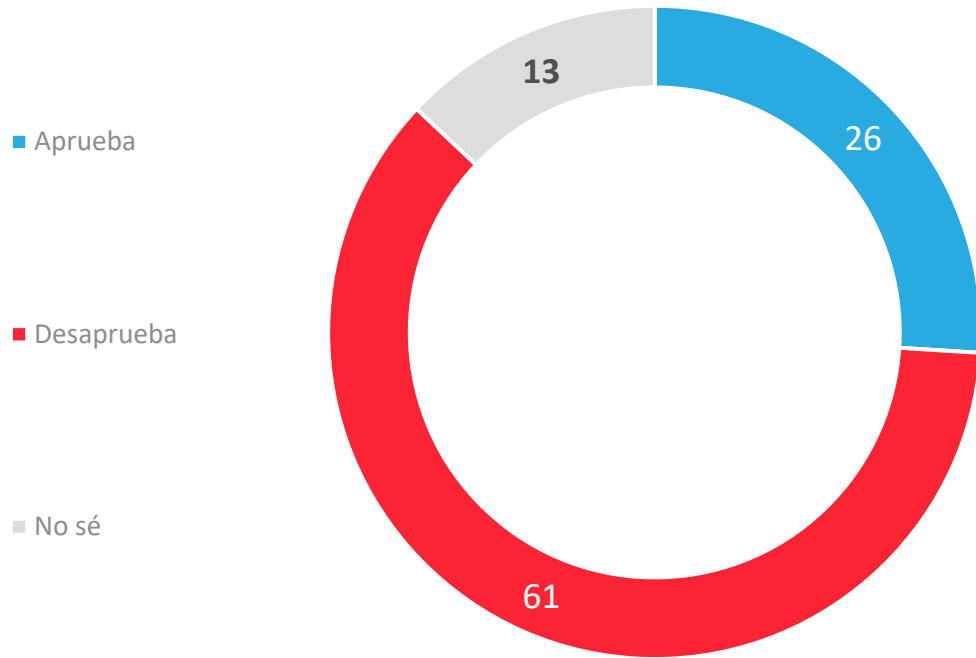
Evaluación Presidente y Gobierno



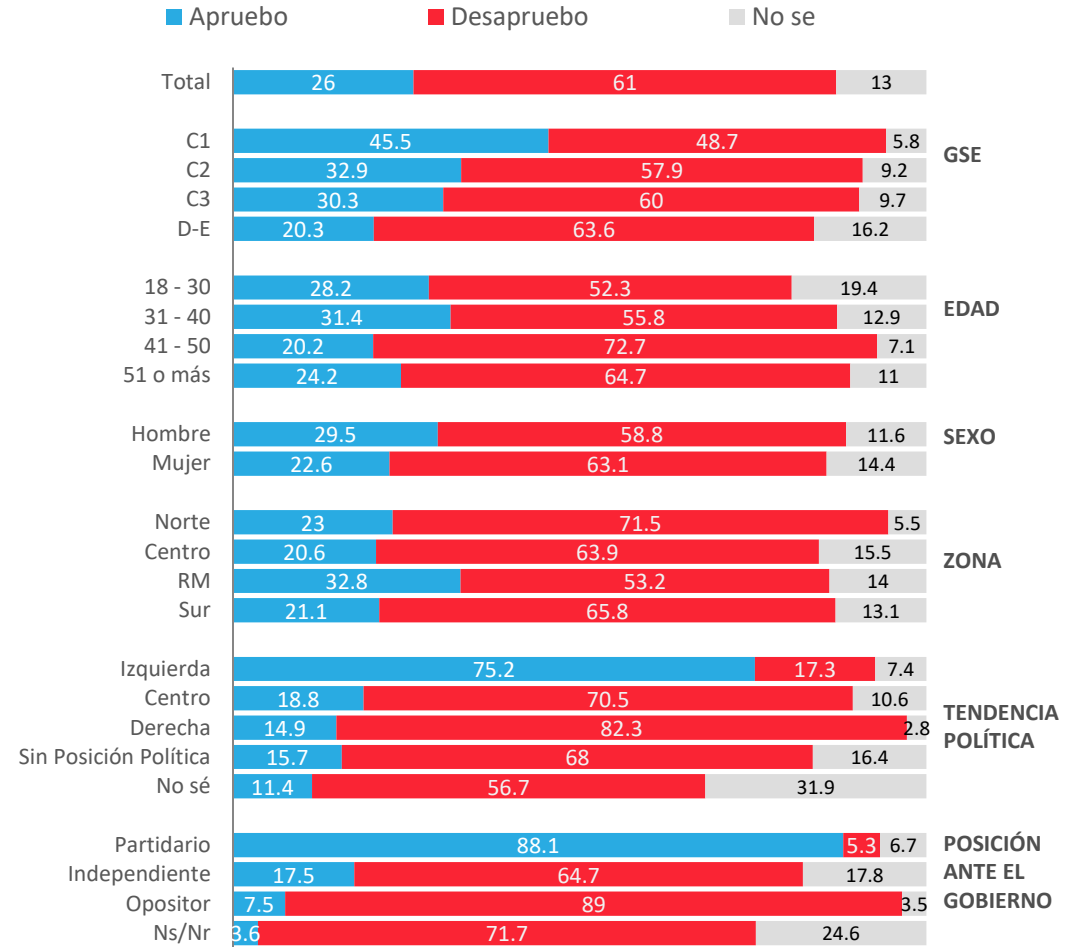
PULSO
CIUDADANO

Aprobación de Gabriel Boric

Independientemente de tu posición política, ¿apruebas o desapruebas la forma en que Gabriel Boric está conduciendo su Gobierno?

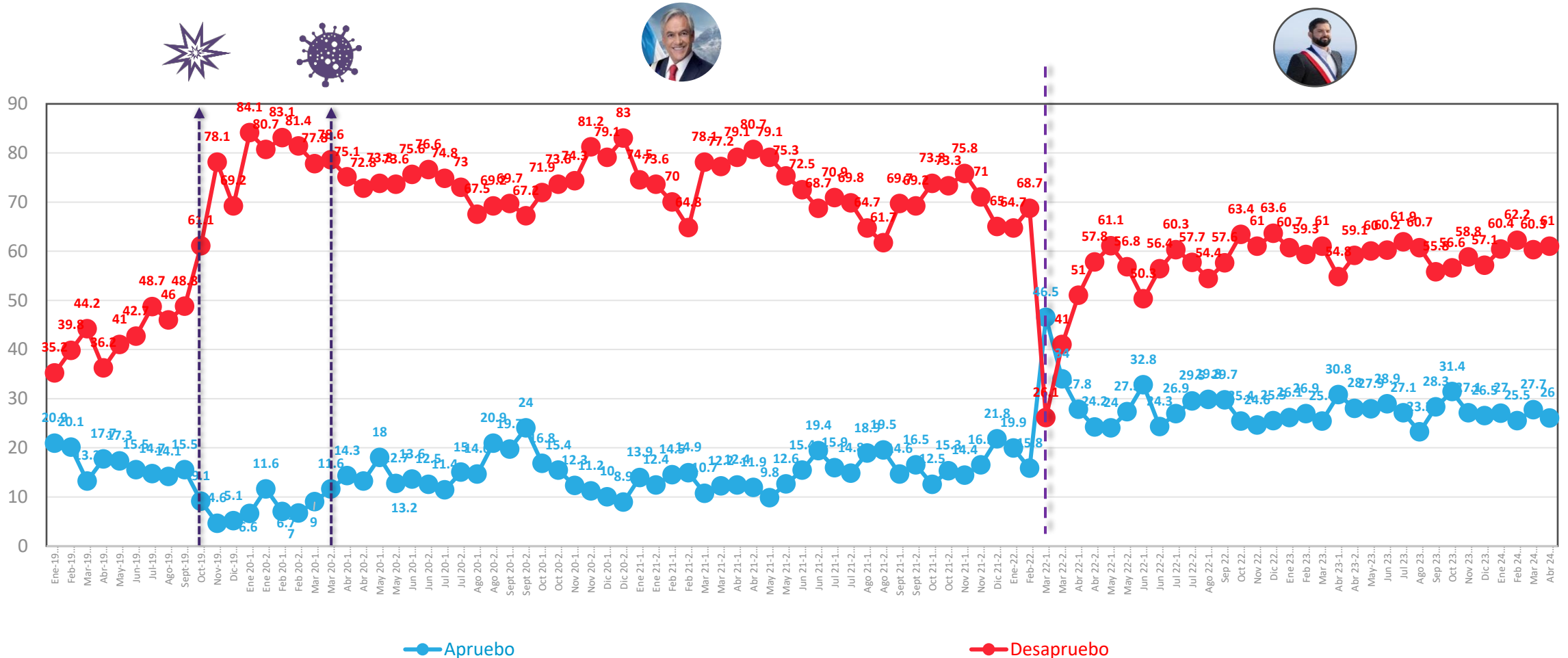


APERTURA POR SEGMENTOS



Evolutivo aprobación Presidencia

Independientemente de tu posición política, ¿apruebas o desapruebas la forma en que Sebastián Piñera/Gabriel Boric está conduciendo su Gobierno?



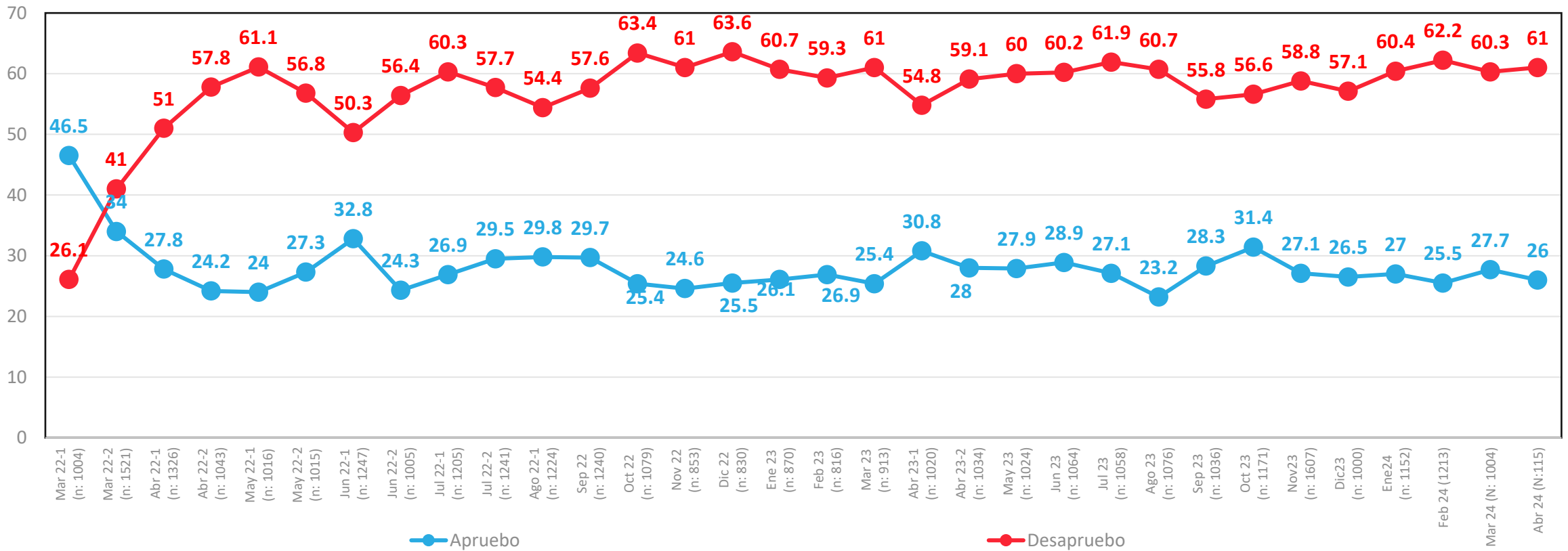
*A partir de la medición de enero 2020, se comenzó a utilizar una escala de 2 niveles ; Apruebo/Desapruebo y No sé.

Datos expresados en porcentajes (%). Sobre la Base del Total Entrevistas (N: 1.115 EM: +/- 2,9 %)

↕ Diferencias significativas al 5% de significancia estadística

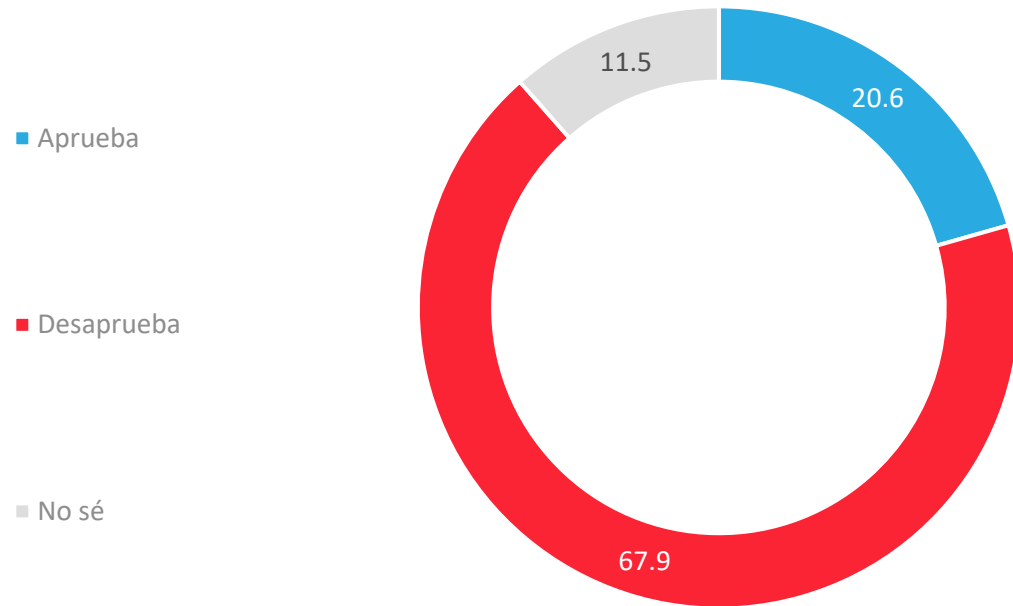
Evolutiva aprobación Presidencial – Presidente Gabriel Boric

Independientemente de tu posición política, ¿apruebas o desapruebas la forma en que Gabriel Boric está conduciendo su Gobierno?

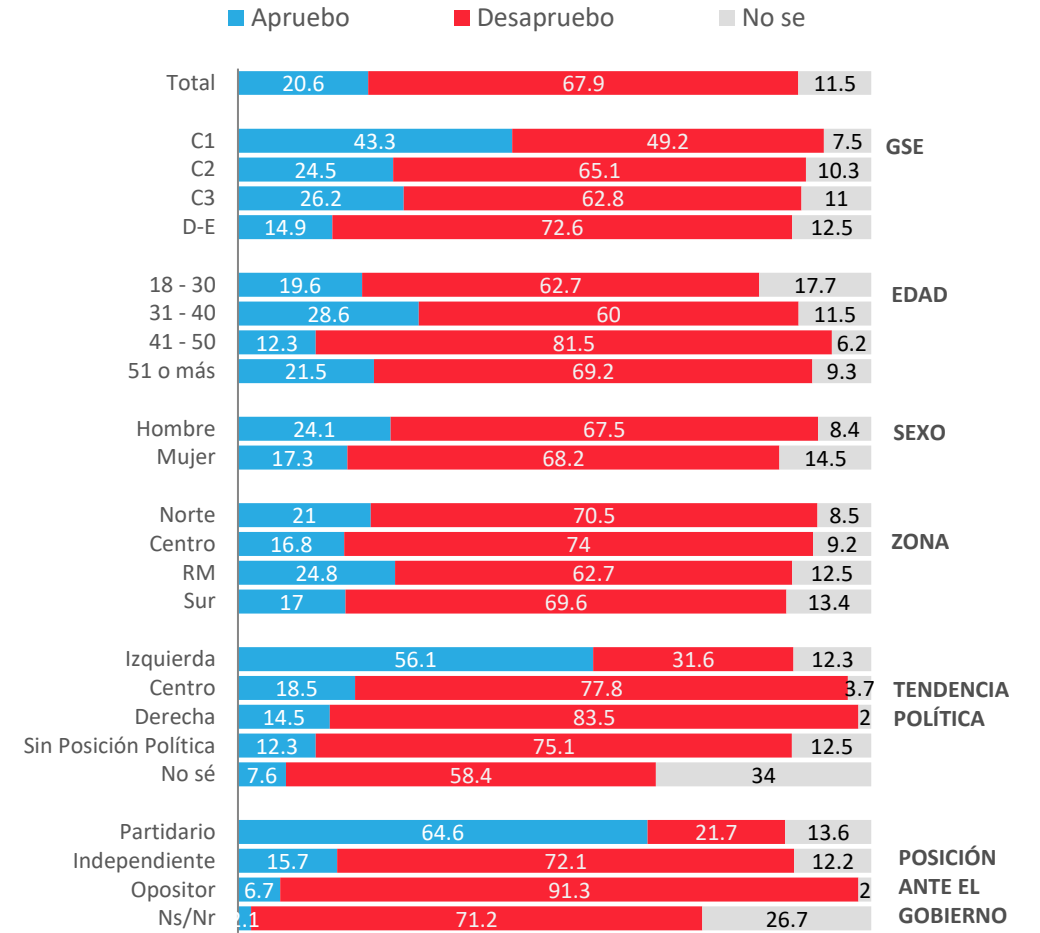


Aprobación de Gabinete

Independientemente de tu posición política, ¿apruebas o desapruebas la forma en que los ministros y ministras están desarrollando su labor?

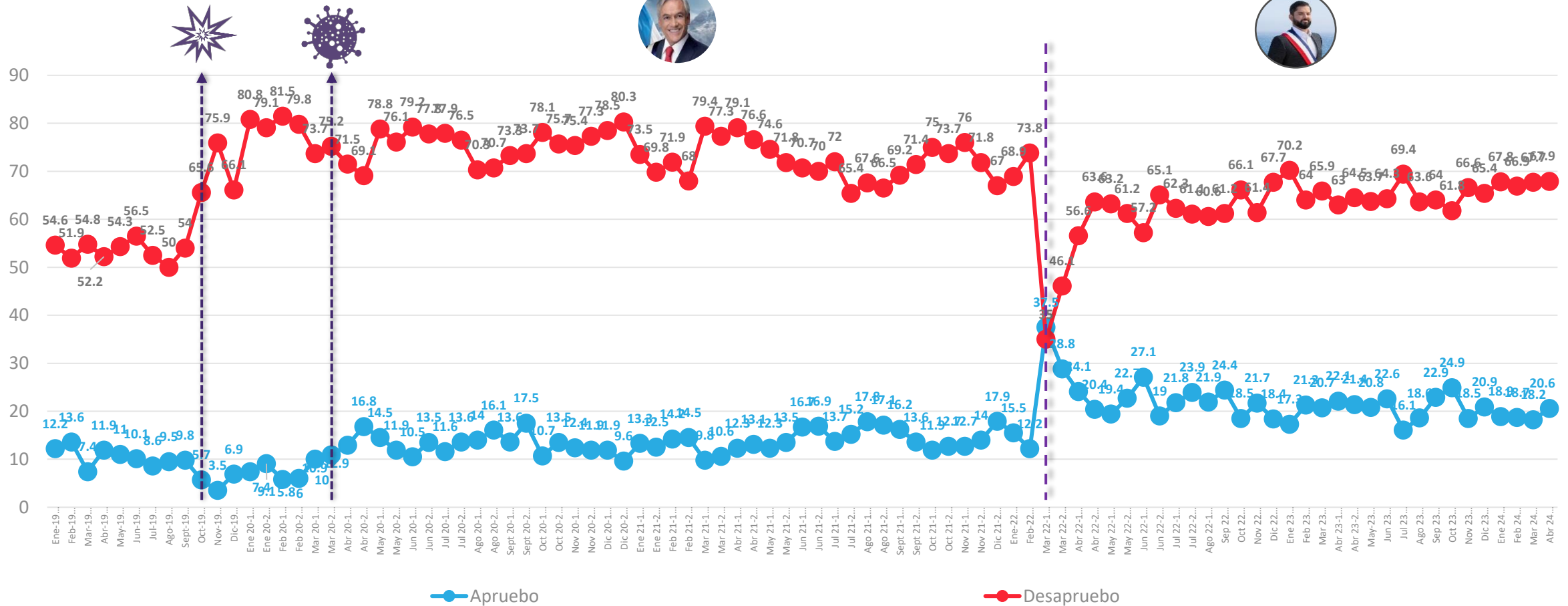


APERTURA POR SEGMENTOS



Evolutivo aprobación de Gabinete

Independientemente de tu posición política, ¿apruebas o desapruebas la forma en que los ministros y ministras están desarrollando su labor?



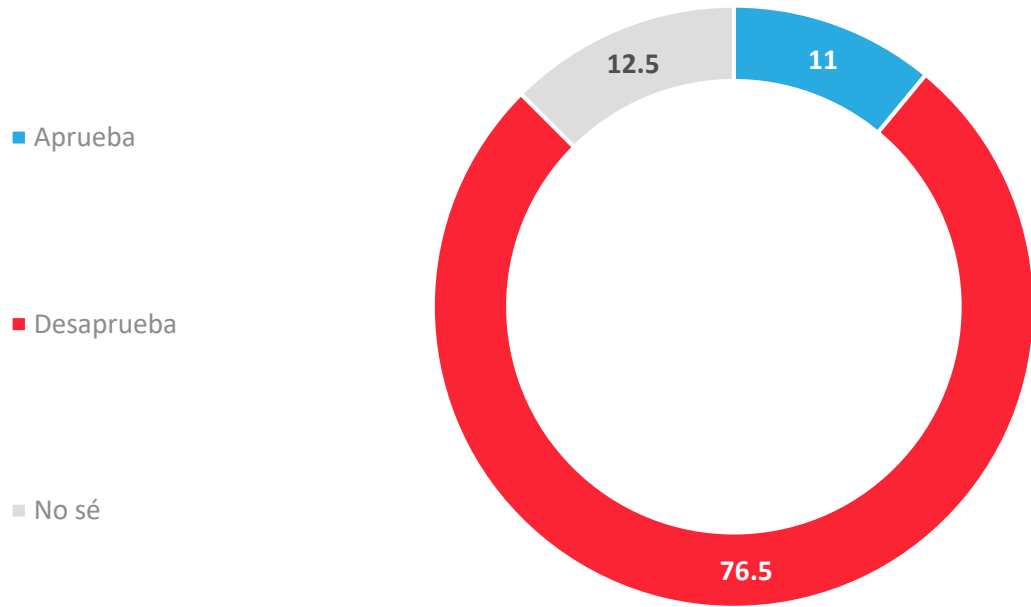
*A partir de la medición de Enero 2020, se comenzó a utilizar una escala de 2 niveles ; Apruebo /Desapruebo y No sé

Datos expresados en porcentajes (%). Sobre la Base del Total Entrevistas (N: 1.115 EM: +/- 2,9 %)

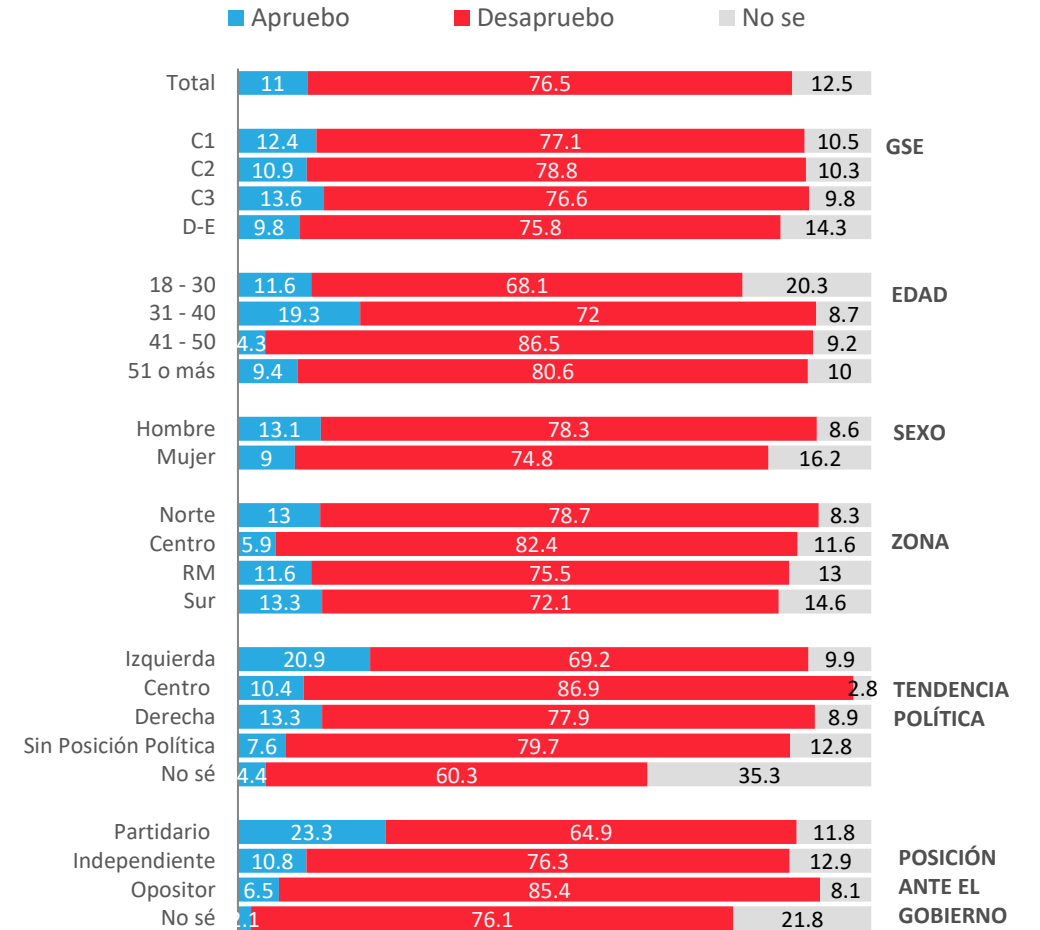
↕ Diferencias significativas al 5% de significancia estadística

Aprobación del Congreso

Independiente de tu posición política, ¿apruebas o desapruebas la forma en que el Congreso está desarrollando su labor?

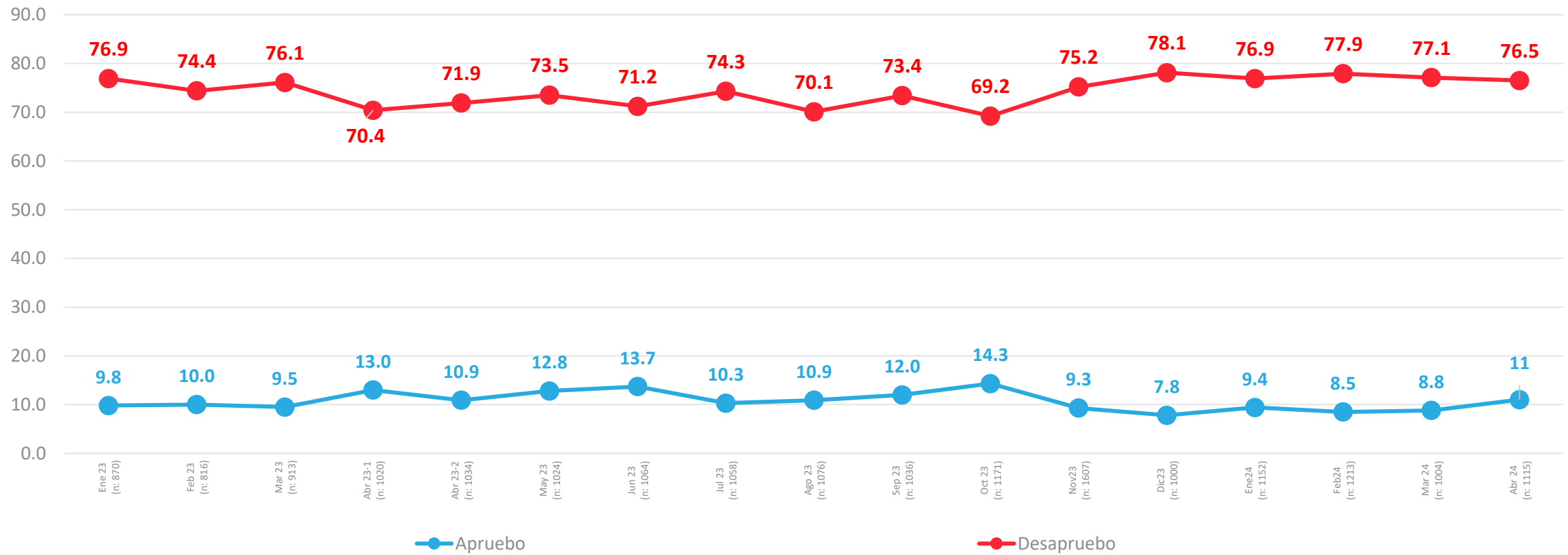


APERTURA POR SEGMENTOS



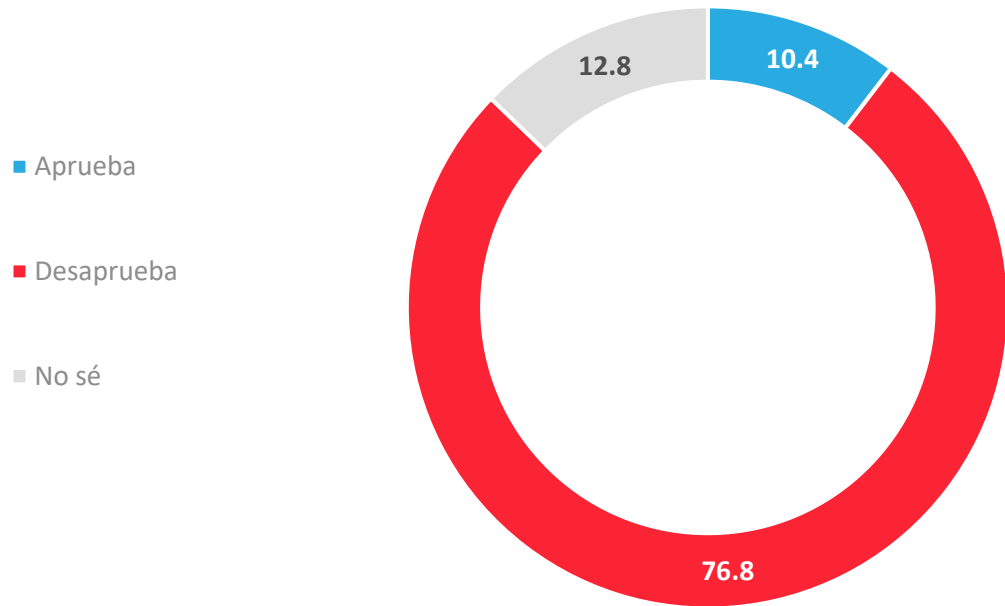
Aprobación del Congreso

Independiente de tu posición política, ¿apruebas o desapruebas la forma en que el Congreso está desarrollando su labor?

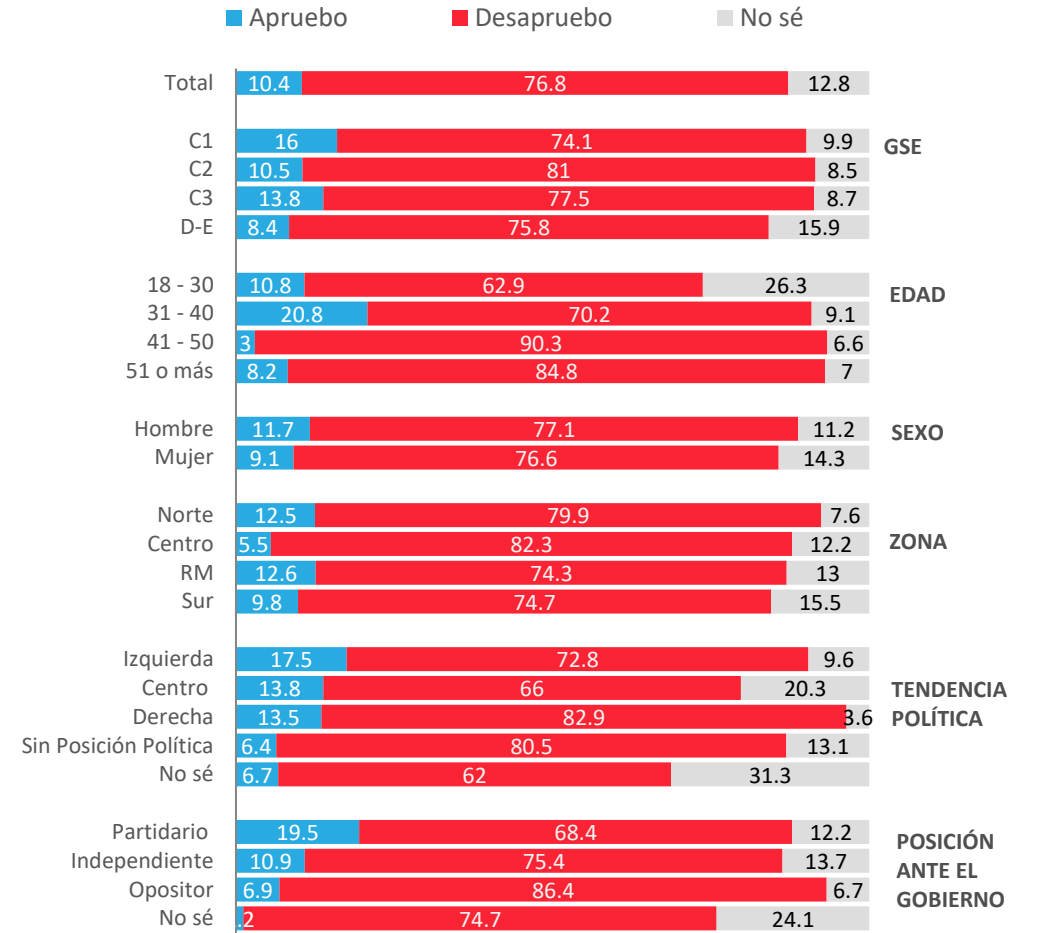


Aprobación de Poder Judicial

¿Apruebas o desapruebas la forma en que el poder judicial en Chile, por medio de sus tribunales está desarrollando su labor?

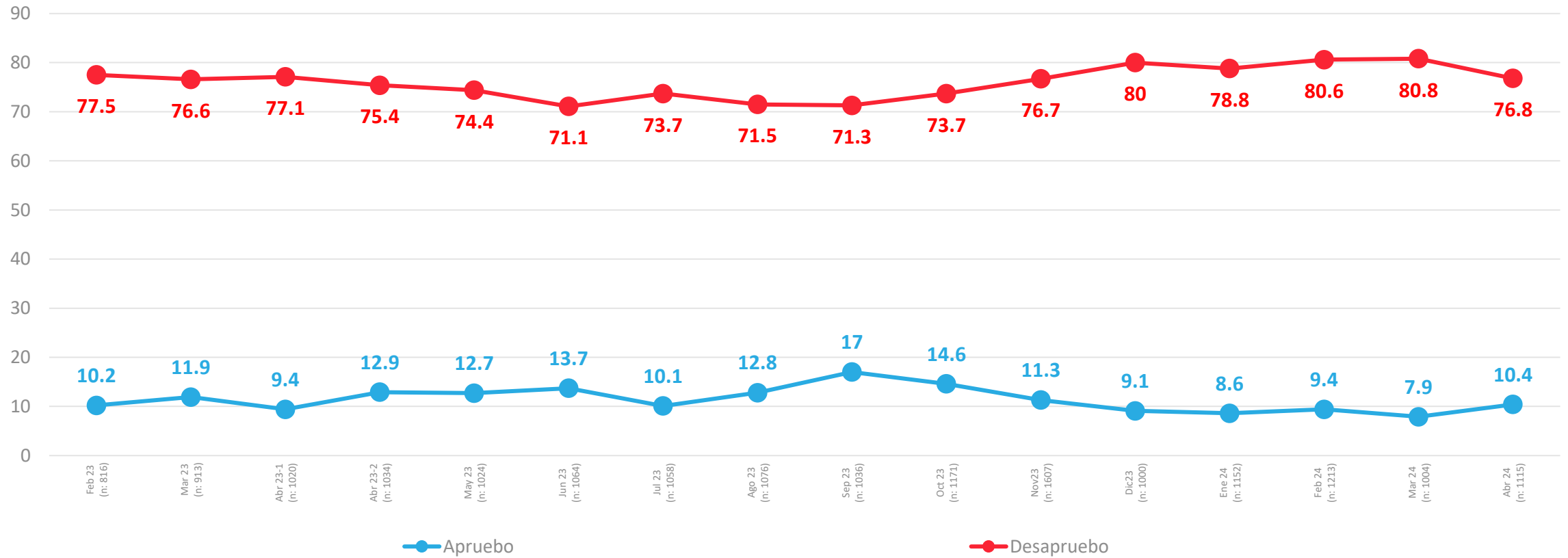


APERTURA POR SEGMENTOS



Aprobación de Poder Judicial

¿Apruebas o desapruebas la forma en que el poder judicial en Chile, por medio de sus tribunales está desarrollando su labor?



ACTIVA

Problemas País



PULSO
CIUDADANO

Percepción de principales problemas del país

Respuesta Guiada

¿Cuáles son los 3 principales problemas de Chile en estos momentos?

Nov 21-2	Dic 21-2	Ene-22	Feb-22	Mar 22-1	Mar 22-2	Abr 22-1	Abr 22-2	May 22-1	May 22-2	Jun 22-1	Jun 22-2	Jul 22-1	Jul 22-2	Ago 22-1	Sep 22	Oct 22	Nov 22	Dic 22	Ene 23	Feb 23	Mar 23	Abr 23-1	Abr 23-2	May -23	Jun 23	Jul 23	Ago 23	Sep 23	Oct 23	Nov 23	Dic 23	Ene 24	Feb 24	Mar 24	Abr 24		
31,6	34,2	41	43,4	39,1	43,6	41,7	36,8	45,2	47,2	47,6	46,5	49,7	46,1	53,2	45,2	53,6	50,6	54,4	50,4	52,7	44,8	50	51,1	49,2	43,4	48,5	43,7	44,3	46,1	49,3	52,4	52,6	51,9	45,8	48,6	Delincuencia	
17,3	17,2	25	40,5	29,9	20,7	22,1	17,8	19,6	21,3	19,1	18,7	20,4	20,1	21,9	19,1	21,9	22	23,3	23,8	25	28,6	29,2	32,3	25,5	23,6	19,1	11,3	17,1	16,8	25,8	24,3	26,8	31,4	27,7	34,4	↑	Inmigración
18,9	21,7	18,3	24,8	25,5	32,3	41,3	42,9	36,2	32,4	34,3	45,3	40,9	41,2	37,3	31,8	38,7	35,8	35,7	30,6	33,1	34,2	29,3	26	38,7	25,8	28,6	29,8	26,8	28,3	21,6	21,1	15,1	15,3	20,5	21,8	↓	Inflación
19,1	17,3	21,4	19,5	22	18,7	17	14,8	19,5	19	20,3	19,7	20,5	17,5	21,2	17	14,4	15,7	17,6	15,8	19,3	23,5	26,2	25,8	18,9	16,8	15,6	13,9	16,5	15,5	20,2	19,3	24	26,1	25,9	20,5	↓	Narcotráfico
10,8	7,1	15,3	12,3	11,9	14,2	11,1	11,2	15	14,8	16,4	15,1	13,2	16,5	18,8	18,8	20,2	18,9	12,8	18,8	17,7	15	20,8	21,2	14,8	16	14,5	15,3	13,8	14,4	17,4	18	19,2	16,4	18,1	19,7	↓	Seguridad Pública
8,9	9,1	11,1	9,6	16,2	14,9	15,4	17	19,6	14,8	15,2	15,4	15,7	19,7	17	15,5	19,8	19,5	17,1	19,1	14,4	16,2	12,3	14	12,8	15,4	16,8	19,5	18,8	20,5	15,8	13,4	13,7	14,4	15,3	18,5	↓	Economía
19,1	14,1	16,4	12	11,5	8,7	10,1	8,9	9,2	9,9	14,1	10,2	7,5	9,7	9,7	9,4	9,8	8,7	11,2	9,3	10,9	11,5	12,9	13,2	11,5	18,7	26	23,6	16,9	17,8	21,1	25,7	21,7	20,8	24,7	16	↓	Corrupción
25	24,5	25,6	25	18,6	18,6	18,5	16	15,2	18,3	17,4	15,8	19,7	15,8	16	21,3	15,2	22,7	21,4	18,4	17,2	20	12,6	18,4	18,1	20,6	18,3	20,5	20,8	19,8	16,7	19	17,6	13,5	16,1	15,8	↓	Salud
10,4	10,6	10,5	9	12,6	8,4	8	9,1	9,3	6,7	9,1	6,1	8,4	9,2	8,5	9,3	9,9	13,6	11,8	12,3	12,3	11,2	10,3	9,8	17,7	16,5	17,3	16,3	15,6	18,8	18,8	16,9	13,4	14,5	12,6	12,9	↓	Desempleo
12,6	10,8	12,7	6,4	6,1	7,6	5,9	6,9	11,4	9,2	9,9	12,3	8,2	7,9	7,5	7,8	10,3	6,7	7,5	9,8	10,4	7,3	15,3	10,6	11,3	7,5	8,9	8,3	8,6	11,2	8,9	7,9	14,1	14,2	10,9	12,8	↓	Justicia/Sistema Judicial
27,9	26	18,2	15,4	20,2	16,7	20,6	18,1	11,8	13,4	13,5	11,7	10,6	13,2	10,9	14,9	12,4	14,5	17,2	13,7	15,3	14	13,1	11,3	11,4	12,9	15	15,1	15,6	14,5	13,2	14,9	19,8	14,1	8,8	12,4	↑	Pensiones - Jubilaciones
14,8	15,9	14,5	13,2	16,2	18,2	15,7	21,2	15,4	14,1	13,5	16,9	11,3	14,8	12,1	13	16	12,2	15,6	18,6	14	11,8	11,8	9,7	9,4	13,4	11,3	15,2	14,8	12,5	13,7	14,5	12	9,1	13,1	10,6	↓	Sueldos
18,4	21	16	16,7	15,3	13,4	14,7	12	10,6	10,4	11,5	10,1	11,6	9,5	12	12,4	10,5	10,2	11,7	9,2	11,2	12,7	9,8	7,9	11,7	8,9	8,2	12	8,9	10,6	8,8	8,9	8,4	12	5,5	8,6	↑	Desigualdad / Distribución Ingreso
12,1	8,2	5,8	4,8	3	4,8	8,7	10	12,5	10,5	6,4	10,1	13,7	10,3	10,5	10,4	7,7	6,1	7	8,8	6,2	7,6	8,7	6,9	8,7	10,1	9,3	10,4	10,1	9	6,3	5,3	5,7	8,6	8,3	7,9	↓	Gestión del Gobierno
7,8	12,8	7,9	7	7,2	8,2	9,9	10	7,3	9,9	10,1	10,6	7,7	9,2	7	8,8	9,9	8,4	7,5	10,4	7,6	6,3	6,9	7,9	8,8	12,2	9,5	10,9	12,2	7,7	10,4	10,1	6,1	6,6	7,7	7,8	↓	Pobreza
8,8	10,9	6,2	8	8,4	8,9	7,9	12,3	8,8	8,9	8,5	8,9	10,8	10,5	8	7,7	6,9	6,8	8,1	9,5	9,3	11,2	7,9	7,7	8,1	10	7,3	7,1	10,8	6,2	7,8	9,2	6,3	7,3	9,5	7	↓	Vivienda
10,9	12,8	11,5	12,1	12,5	12,3	10,3	9,7	10,1	7,5	6,2	7,2	8,9	7,9	10	14,3	5,4	9,4	5	7	5,7	9,2	7,3	7,8	7,6	9,9	10	11,1	9,1	11,8	9,8	9,6	6,1	7,6	8,6	5,3	↓	Educación
5,9	5,4	7,5	5,9	8,2	5,7	5,6	4,6	7,9	14,2	11,3	5,6	8,4	8,3	7	6,7	5,6	7,7	4	3,4	5	4,9	3,9	5,7	3,9	6	4,3	4,8	4,3	3,4	3,7	3	4,3	4,8	5,6	4,6	↓	Terrorismo
6,3	4	1,5	3,8	2,6	2,7	1,8	3,8	4	2	2,4	3,9	2,3	4,3	1,9	4,2	1,3	2,8	2,2	3,6	1,6	2,4	1,1	2	1,8	3,8	2,9	2,1	3,5	3,9	3,3	1,9	2	3,3	2,2	4,2	↓	Estabilidad Política
4,7	6,1	5,4	2,9	4,8	2,5	2,6	2,8	2,4	1,4	2	2	2,1	3,1	3,3	3,5	2,2	1,7	2,5	3,9	4,9	2,3	2,6	4	1,7	3,3	3,5	2,8	3,4	3	1,7	1,4	1,6	2,9	5,3	3,2	↓	Cuidado medio ambiente
					12,8	7,7	9,4	3,7	5,6	3,4	3,4	3	1,6	1,8	3,6	3,3	2,5	2	1	3,2	3	2,3	1,6	1,2	1,4	1,5	1,9	2,6	0,9	1,8	0,6	1,5	2	1,8	2,5	↓	Sequía
4,1	4,3	3,2	3,8	4,6	1,9	1,3	2	1,6	4,7	3,1	2,2	1,7	1,1	2,6	1,5	1,2	1	0,6	0,2	0,8	0,1	1,2	1	1	1,1	0,2	0,7	1,9	1,4	0,3	0,2	1,9	0,5	1	1,5	↓	Relacionamiento con pueblos originarios
0,6	1,9	1,5	1	1,7	1,4	1,1	0,7	0,9	1,4	1,1	0,6	1,4	1,2	0,7	1,1	0,8	2	0,9	0,2	0,4	1,2	1,8	1,6	1,3	0,6	1,2	1	1,9	3,8	1,2	0,4	1,9	0,9	1,6	1,4	↓	Transporte público
4	3,5	3,1	2,6	1,3	2,1	0,8	1,9	2,5	2,1	2,5	1,5	2,1	1,1	0,7	2,3	1,8	0,5	2,2	1,6	1,1	1	2,5	1,3	2,6	1,5	1,3	2,1	1,1	1,1	2	0,8	2,8	1	1,8	1,3	↓	Derechos Humanos
0,1	0,6	0,5	0,5	0,5	0,3	0,3	0,2	0,3	0,2	1,2	0,3	0,1	0,3	0,2	0,5	1,3	0,1	0,7	0,7	0,6	0,1	0,3	1,2	2,2	0,6	0,7	0,6	0,6	1	0,7	1,2	1,3	0,8	1,6	1	↓	Relaciones Internacionales

Percepción de principales problemas del país – Apertura

Respuesta Guiada ¿Cuáles son los 3 principales problemas de Chile en estos momentos?

	Total	GSE				EDAD				SEXO		ZONA				Posición Política				Posición Frente al gobierno				
		C1	C2	C3	D+E	18-30	31-40	41-50	51-80	Hombre	Mujer	NORTE	CENTRO	RM	SUR	Izquierda	Centro	Derecha	Sin Posición Política	No sé	Partidario	Indep.	Opositor	NS/NR
Delincuencia	48,6	44,5	58,2	49,3	46,2	43,3	42,5	58,6	50,9	48,5	48,6	47,7	55,2	49,5	41,9	42,4	44,4	54,2	48,2	55,9	45,5	51,1	50,9	37,5
Inmigración	34,4	32,4	38,7	35,8	33	29	34,2	52	29,6	36,5	32,5	35,2	39,8	34,3	29,7	32,2	54,5	43,4	31,1	16,5	32,1	34,9	39,6	24,6
Inflación	21,8	17,6	17,3	21,9	23,4	32,1	27,3	13	14,9	17,1	26,3	21,7	15,6	19,9	30	12,8	31,9	17,3	24,9	22,4	11,1	25,2	17,2	35,1
Narcotráfico	20,5	14,5	23	18,3	21,3	15,5	12,8	21,6	28,1	18,4	22,4	16,9	28,4	16,5	21,8	20,3	16,9	26,3	19,3	17,8	26,2	17,3	24,9	14,5
Seguridad Pública	19,7	21,4	25,6	20,8	17,5	21,4	14,1	28	16,9	18,9	20,4	15,6	15,7	21,6	22	16,8	10,5	24,7	19,8	24	18,3	17,6	19,5	31,2
Economía	18,5	13,8	12,8	12,6	22,7	31,3	20,5	11,8	10,2	19	17,9	17	22,8	12,9	24,3	16,2	9,8	13,3	21,9	24,2	11,3	18,4	16,4	34,9
Corrupción	16	22,9	21	18,7	12,8	11,6	14,7	15,6	20,5	17,9	14,2	10,2	12,6	17,7	18,9	20,3	6	17,6	17,1	7	20,9	14,2	18,4	10
Salud	15,8	6,5	9,7	16,7	18,2	14,8	25,1	9,6	14,8	12,3	19,2	25,7	13,4	13,4	16,8	12,3	14,2	4,8	20	26,3	15,7	18,7	7,7	22,2
Desempleo	12,9	7,1	11,9	13,2	13,6	10,8	21,6	7,6	12,5	15,8	10	6,3	8,7	12,3	20,5	9,9	13,3	11,8	13,2	19,3	10,7	15,1	13,7	5,2
Justicia/Sistema Judicial	12,8	16,8	13,6	12,8	12,2	9,7	13,1	12,6	15,4	13,1	12,5	11,4	17,7	13,3	8,7	12,9	7,9	15,3	14	5,3	13	11,8	14,2	13,7
Pensiones - Jubilaciones	12,4	27,5	10,2	9,3	12,5	14,8	6,7	10	14,8	14	10,8	7,9	6,6	11,7	20,6	22,3	16,6	4,2	11,2	11,9	20,9	11,5	9,6	8,7
Sueldos	10,6	2	8,5	8,8	12,9	10,6	11,5	12,5	9,2	9	12,2	18,1	11,7	12	3,9	6,9	10,7	8,7	12,3	13,3	8,8	12	9	11,2
Desigualdad / Distribución ingreso	8,6	27,1	10	8,4	6,3	5,5	7,1	7,4	12,6	8,4	8,8	8,1	5,7	12,9	4,6	19,6	7,9	3,8	7,5	2,6	17,5	9,1	4,7	0,9
Gestión del Gobierno	7,9	8,6	11	8,5	6,7	7,5	4,7	7,3	10,2	9,6	6,2	8,6	9	9	4,7	6,8	7,5	16,5	5,6	3,8	4,2	4,5	19,9	0,9
Pobreza	7,8	5,2	2,6	6,4	10	6,8	7,7	9,9	7,6	7,1	8,6	3,4	9,3	6,8	10,4	6,4	8,7	5,9	6,9	19,8	2,4	10,2	5,4	12,1
Vivienda	7	3,6	3,9	10,4	6,8	6,2	9,5	3,3	8,1	6,8	7,1	6	8,6	6,5	6,8	9,9	1,9	6,4	6,3	10,8	8,2	7,7	5,7	4,6
Educación	5,3	14	7	5,2	3,9	5,4	8,2	5,5	3,5	3,6	6,9	9	3,2	7,3	2	7,2	5,2	5,2	5,1	2,6	7	4,6	4	8,3
Terrorismo	4,6	3,9	4,7	4	4,9	2,5	4,5	4,6	6,3	4,8	4,4	9,5	5,1	4	2,7	4,1	2,7	3,7	6	1,7	6,7	3,7	3,8	6,6
Estabilidad Política	4,2	2,2	2,4	4,3	4,9	10,7	1,6	1,3	1,8	7,7	0,9	9,4	0,9	2,9	6,5	2,8	15,3	2,4	3,6	2,9	4,1	3,7	2,8	9,5
Cuidado Medio ambiente / Naturaleza	3,2	2,7	2,3	3	3,5	3	3,4	2,3	3,7	4,2	2,2	0,3	4,2	5,3	0,3	6	5,3	5	1,3	1,2	3,5	2,7	4,8	0,8
Sequía	2,5	0,5	2	2	3,1	2,4	4,4	2,5	1,6	2,4	2,6	8	1,8	2,8		1,6	2,9	2,9	2,6	2,5	1,4	3,2	1	5
Relacionamiento con pueblos originarios	1,5	1,4	1,5	3,6	0,7	0,9	1,8	0,9	2,1	1,5	1,5	2,8	0,2	1,4	2,1	5,8	1,5	1,4		0,8	4,8	0,3	2	
Transporte publico	1,4	1,5	0,2	3	1,1	1,5	1,5	0,3	1,9	2	0,8		0,8	3,1		3,5		3	0,3	1,3	3,2	0,8	1,8	0,4
Derechos Humanos	1,3	1,5	1,1	1,9	1,1	0,5	1	0,9	2,2	1	1,5	0,3	0,9	2,2	0,6	0,2		1,3	1,2	5,3	0,2	1,1	1,9	2,1
Relaciones Internacionales	1	1	0,9	1,3	0,9	1,9	0,4	1	0,5	0,4	1,5	1	2	0,8	0,4	0,8	4,5	0,9	0,4	0,9	2,2	0,6	1,2	



ACTIVA

Preferencias presidenciales



PULSO
CIUDADANO

Preferencia de candidatos a la presidencia – Respuesta Espontánea

Pensando en el futuro ¿Quién preferirías que sea el próximo presidente de Chile, excluyendo a Gabriel Boric ?



Se individualizan los candidatos que tengan % igual o superior a 1,5.

Datos expresados en porcentajes (%). Sobre la Base del Total Entrevistas (N: 1.115 EM: +/- 2,9 %)

↕ Diferencias significativas al 5% de significancia estadística

Preferencia de candidatos a la presidencia – Respuesta Espontánea

Pensando en el futuro ¿Quién preferirías que sea el próximo presidente de Chile, excluyendo a Sebastián Piñera?

	Total	GSE				EDAD				SEXO		POSICIÓN POLÍTICA					POSICIÓN FRENTE AL GOBIERNO			
		C1	C2	C3	D	18-30	31-40	41-50	51-80	Hombre	Mujer	Izquierda	Centro	Derecha	Sin posición política	No sé	Partidario	Opositor	Independiente	No sé
Evelyn Matthei	28,5	22,9	32,1	25,5	29,2	22,5	22,8	39,7	30,6	22,3	34,4	10,0	28,1	31,5	36,5	15,8	10,3	27,2	37,0	43,8
José Antonio Kast	15,6	12,1	11,2	23,2	14,3	15,9	18,1	16,7	13,4	16,2	15,0	4,2	24,6	41,1	9,7	6,7	5,1	12,2	32,9	7,8
Michelle Bachelet	7,1	3,6	8,8	6,5	7,3	11,4	6,8	6,2	4,2	7,1	7,1	20,9	3,8	2,2	4,6	6,1	20,1	5,8	1,8	3,7
Camila Vallejo	3,5	8,8	2,9	3,5	3,1	2,9	3,2	7,3	2,2	4,1	3,0	17,1	0,6	0,1	0,8	1,0	16,2	1,3	0,3	-
Marco Enríquez-Ominami	2,2	2,1	1,5	2,1	2,4	5,4	0,6	1,0	1,0	3,4	1,0	0,9	2,5	-	3,7	0,6	1,3	3,7	0,6	0,5
Otros	22,7	37,2	25,5	22,7	20,4	24,8	22,3	13,5	26,2	31,7	14,1	38,2	34,8	16,9	18,3	15,1	38,8	21,2	19,1	11,6
No sé	12,6	10,4	12,5	11,4	13,4	12,3	13,0	12,8	12,6	6,3	18,7	5,6	2,3	5,2	14,8	43,3	5,7	16,9	4,1	25,3
Ninguno	7,8	2,8	5,5	5,0	10,0	4,8	13,2	2,9	9,7	8,9	6,6	3,2	3,3	2,9	11,6	11,4	2,4	11,8	4,1	7,4

Se individualizan los candidatos que tengan % igual o superior a 1,5.

Datos expresados en porcentajes (%). Sobre la Base del Total Entrevistas (N: 1.115 EM: +/- 2,9 %)



ACTIVA

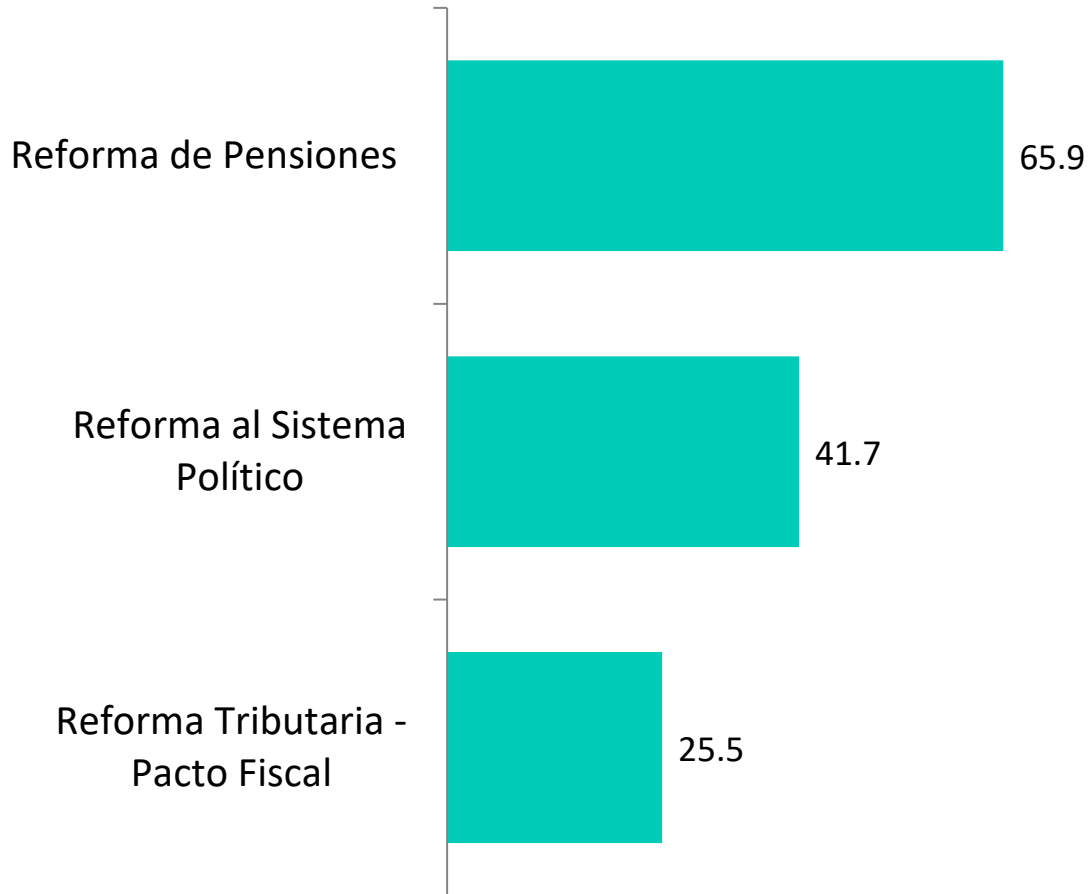
Reformas que el país necesita



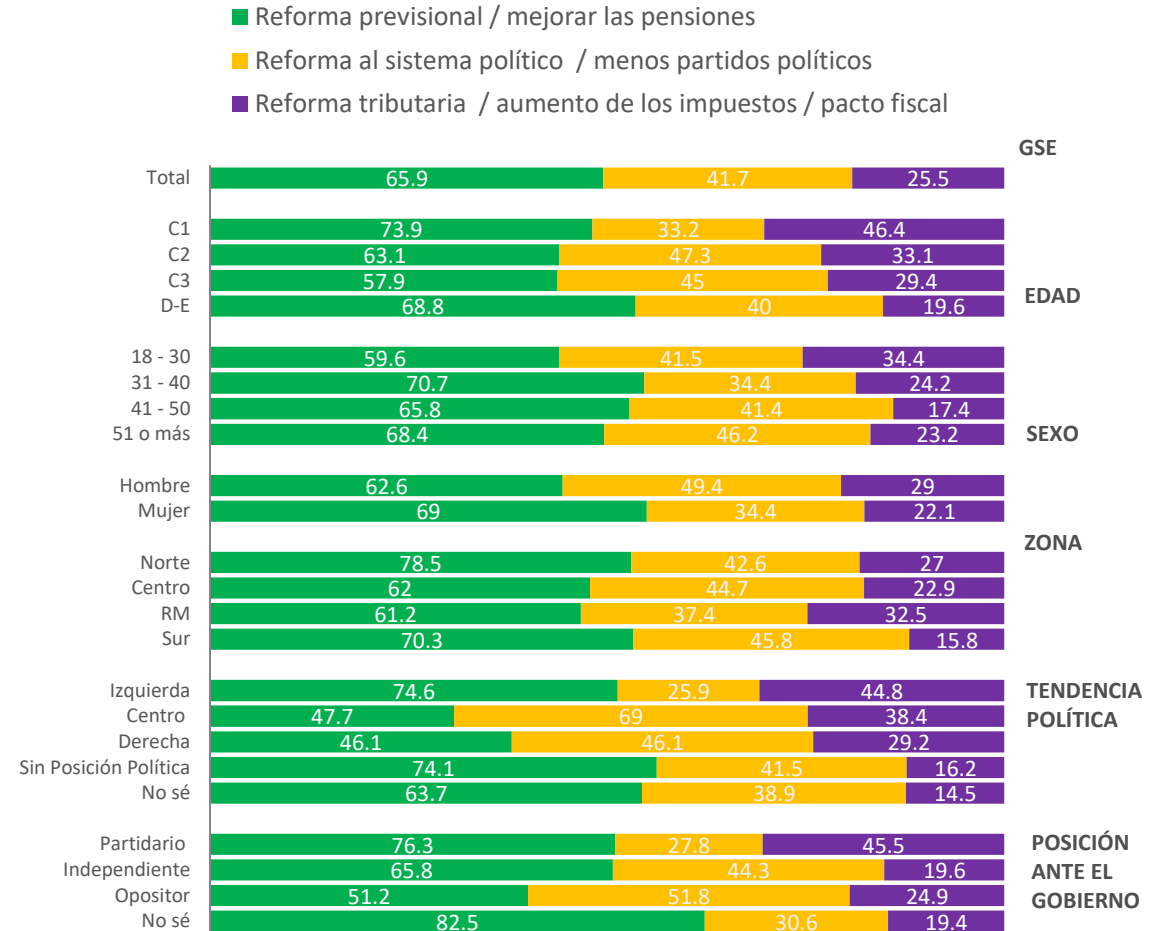
PULSO
CIUDADANO

Reformas que el país necesita

El gobierno y la oposición han estado discutiendo cuáles son las reformas más urgentes. De acuerdo con tu opinión ¿cuáles son las reformas que el país necesita? RESPUESTA MÚLTIPLE



APERTURA POR SEGMENTOS





ACTIVA

Preferencias Gobernadores RM

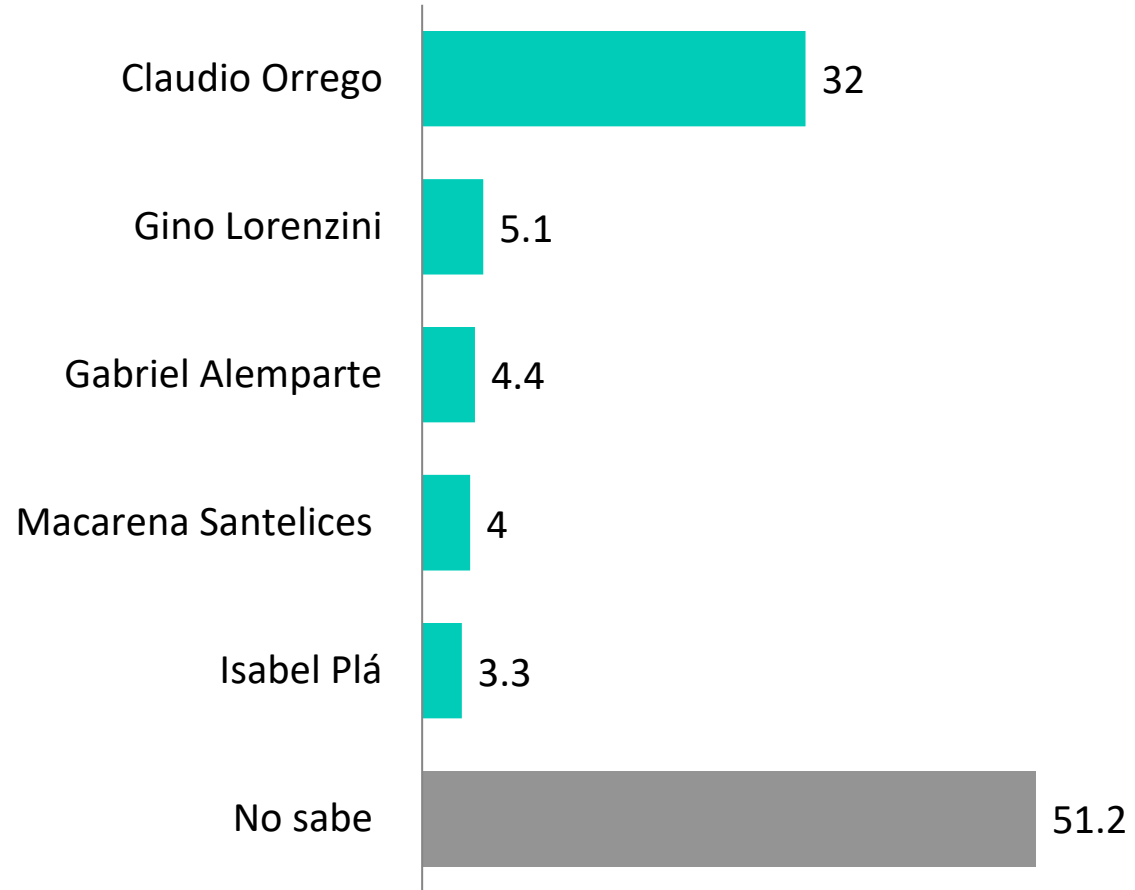


PULSO
CIUDADANO

Preferencias Gobernador RM

Base : segmento región metropolitana

¿Por quién votarías tu para Gobernador de la Región Metropolitana? Pregunta con lista cerrada





ACTIVA

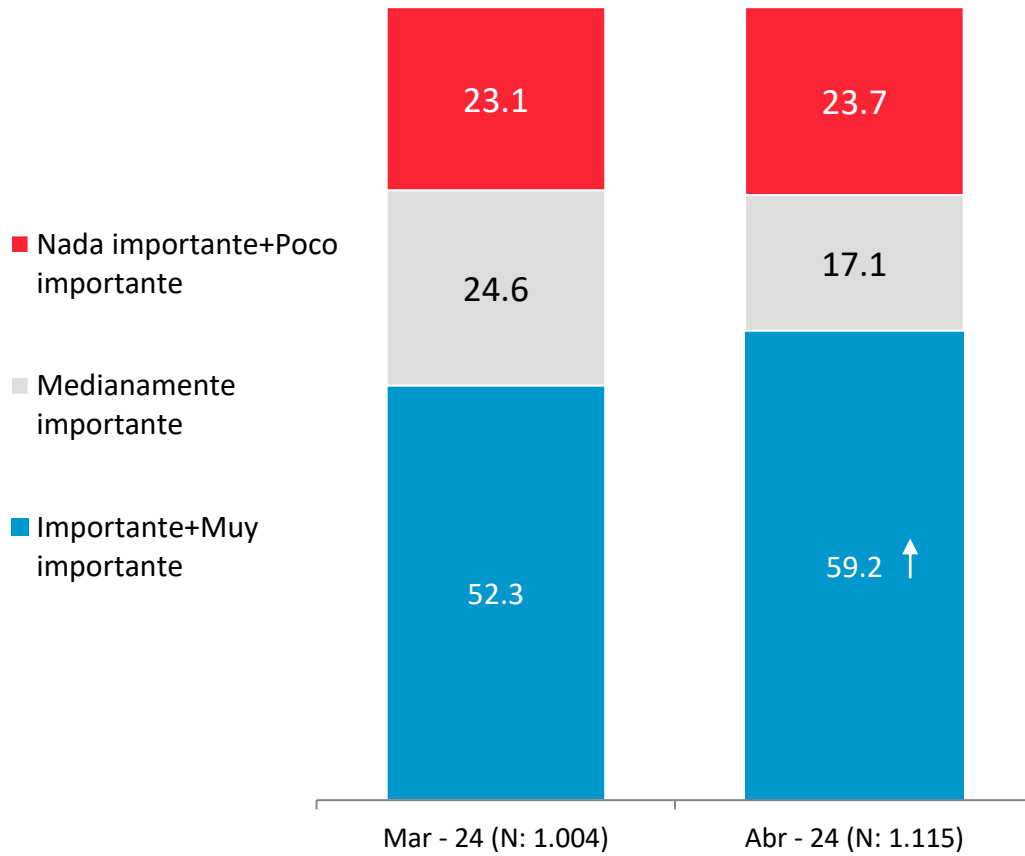
CENSO 2024



PULSO
CIUDADANO

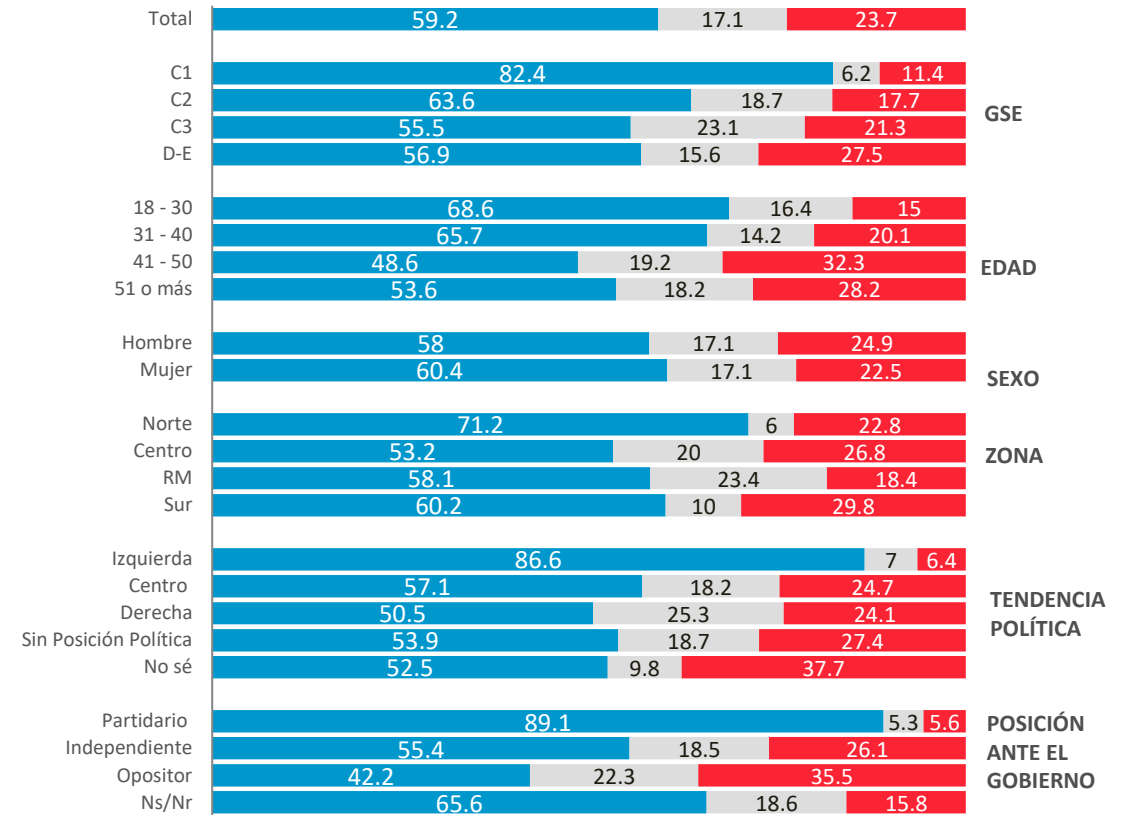
Relevancia del CENSO

Este 9 de marzo de 2024 comenzó a aplicarse el CENSO en Chile. ¿Qué tan importante consideras que en Chile se realice el CENSO?



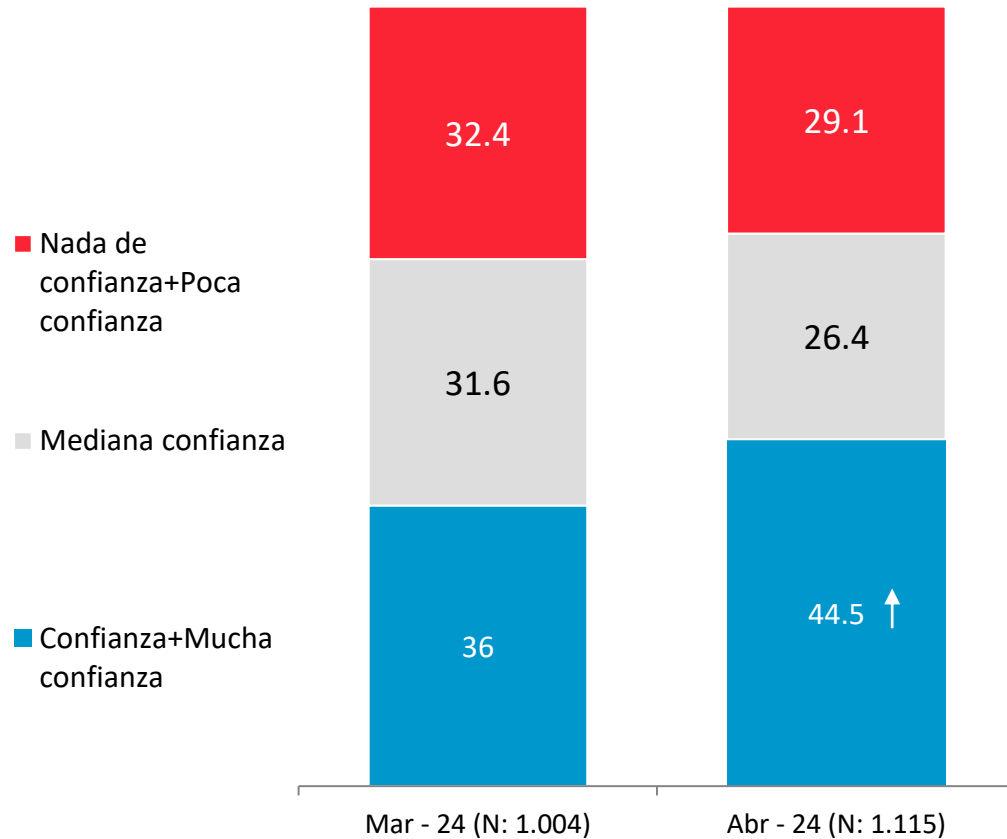
APERTURA POR SEGMENTOS

- Importante+Muy importante
- Medianamente importante
- Nada importante+Poco importante

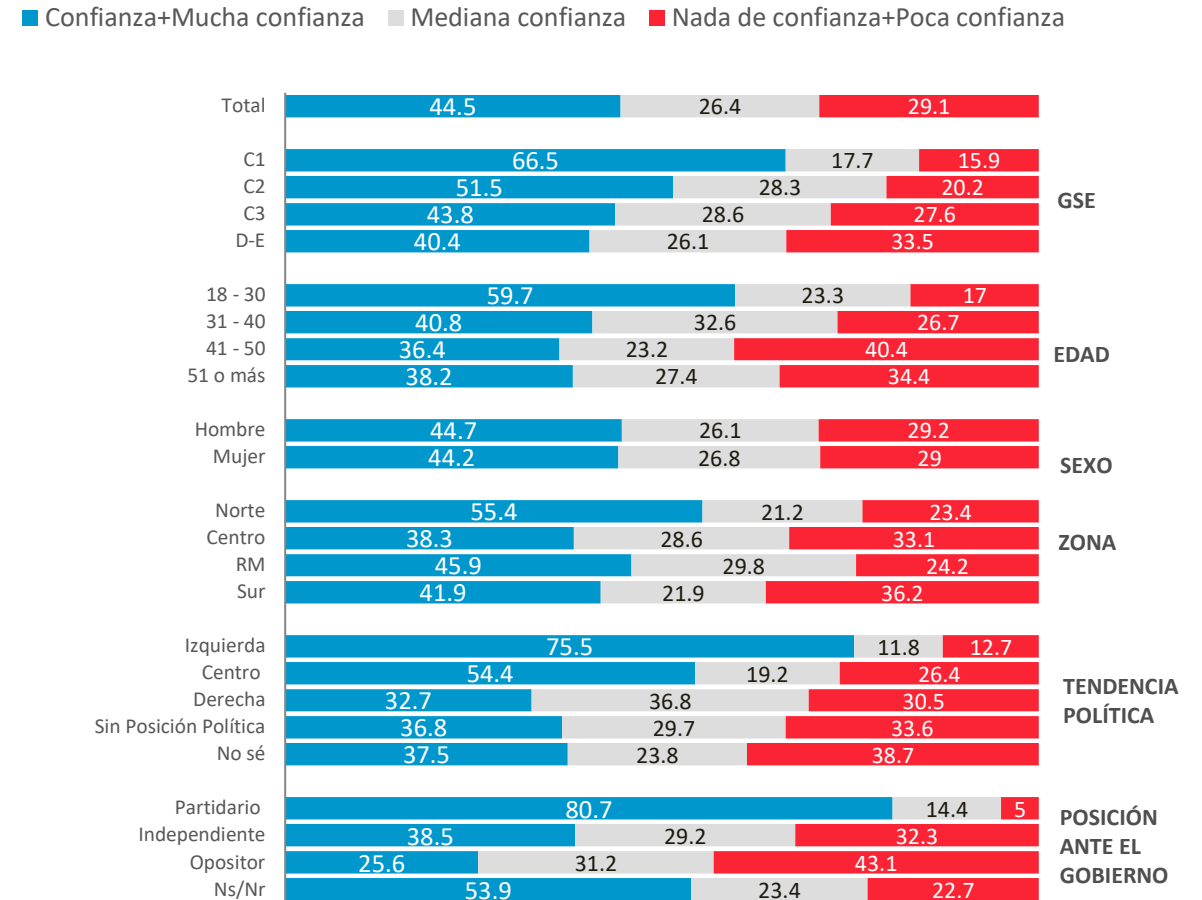


Confianza en el desarrollo del CENSO

¿Qué tanta confianza tienes en cómo se desarrolla el CENSO en el país?

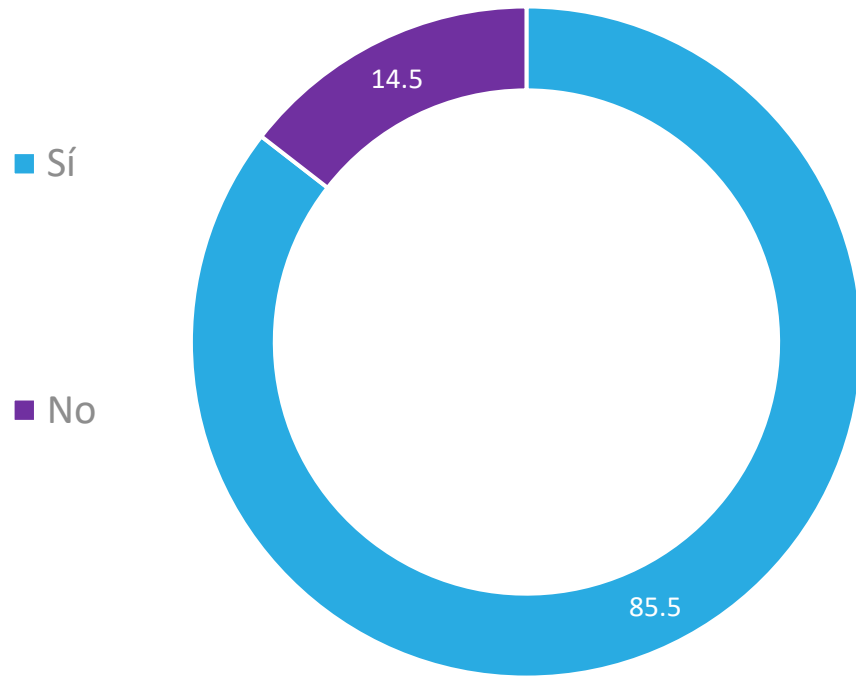


APERTURA POR SEGMENTOS



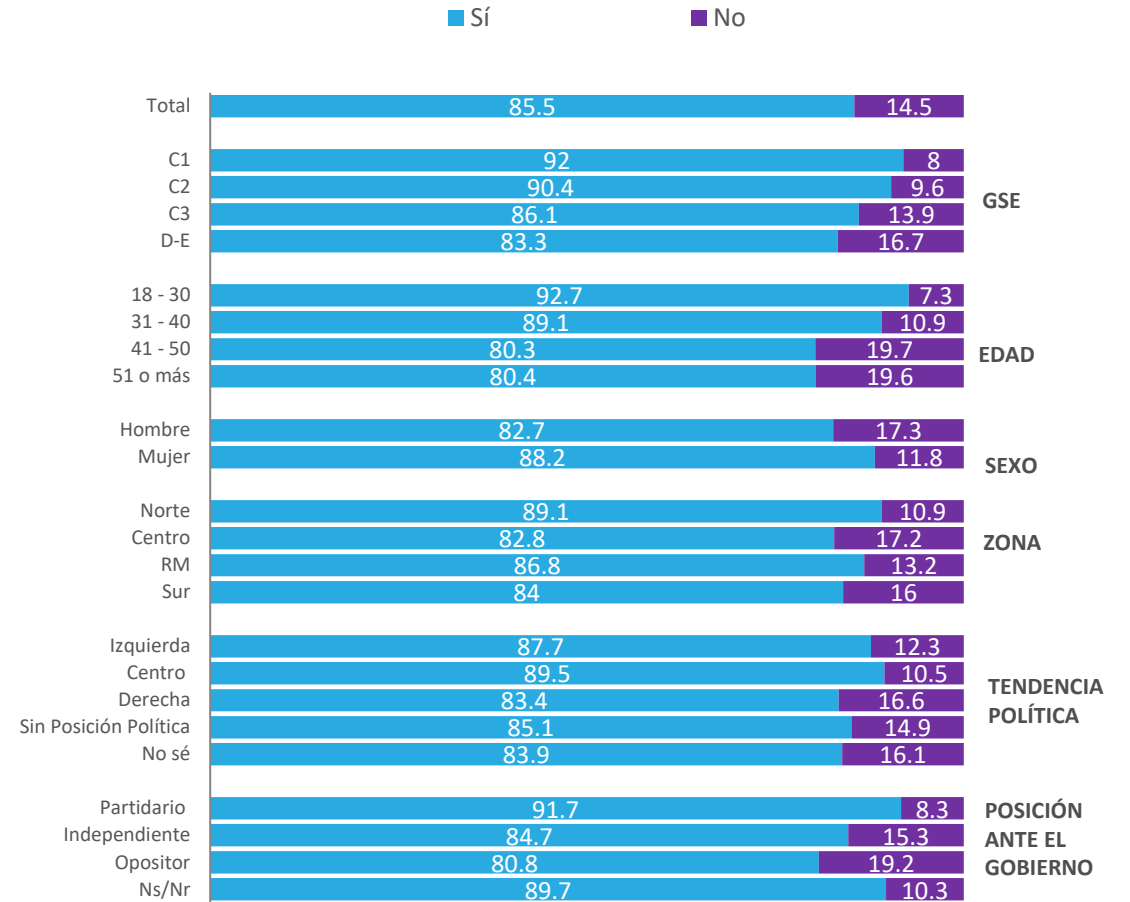
Disposición a responder CENSO Online

Si el Censo fuera online, estarías dispuesto a responderlo?



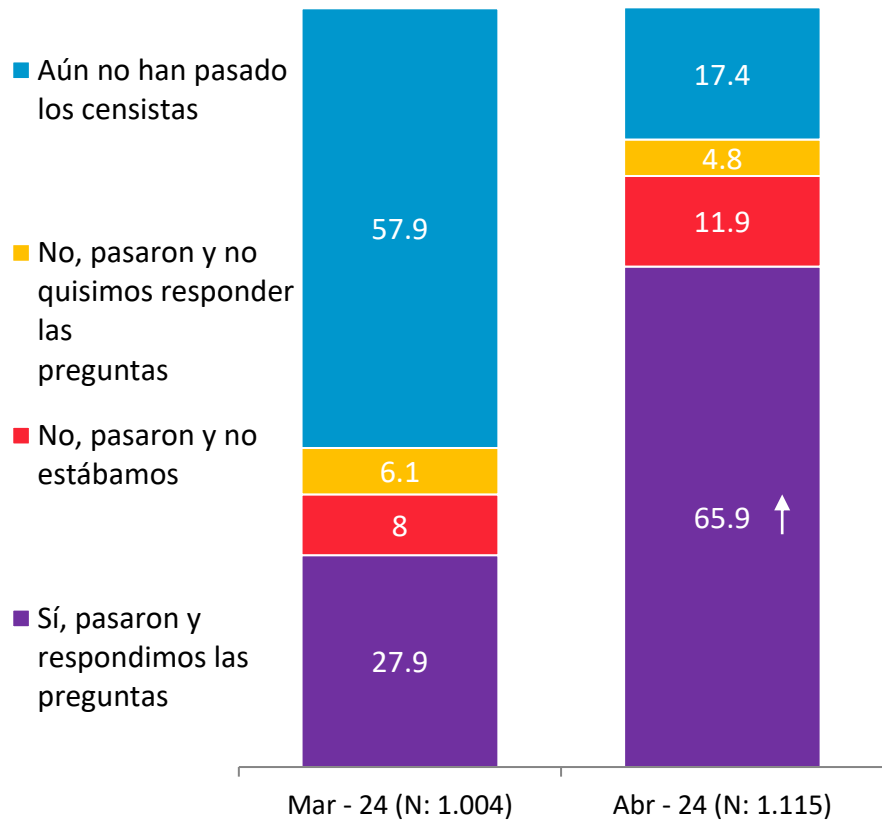
Abr - 24 (N: 1.115)

APERTURA POR SEGMENTOS



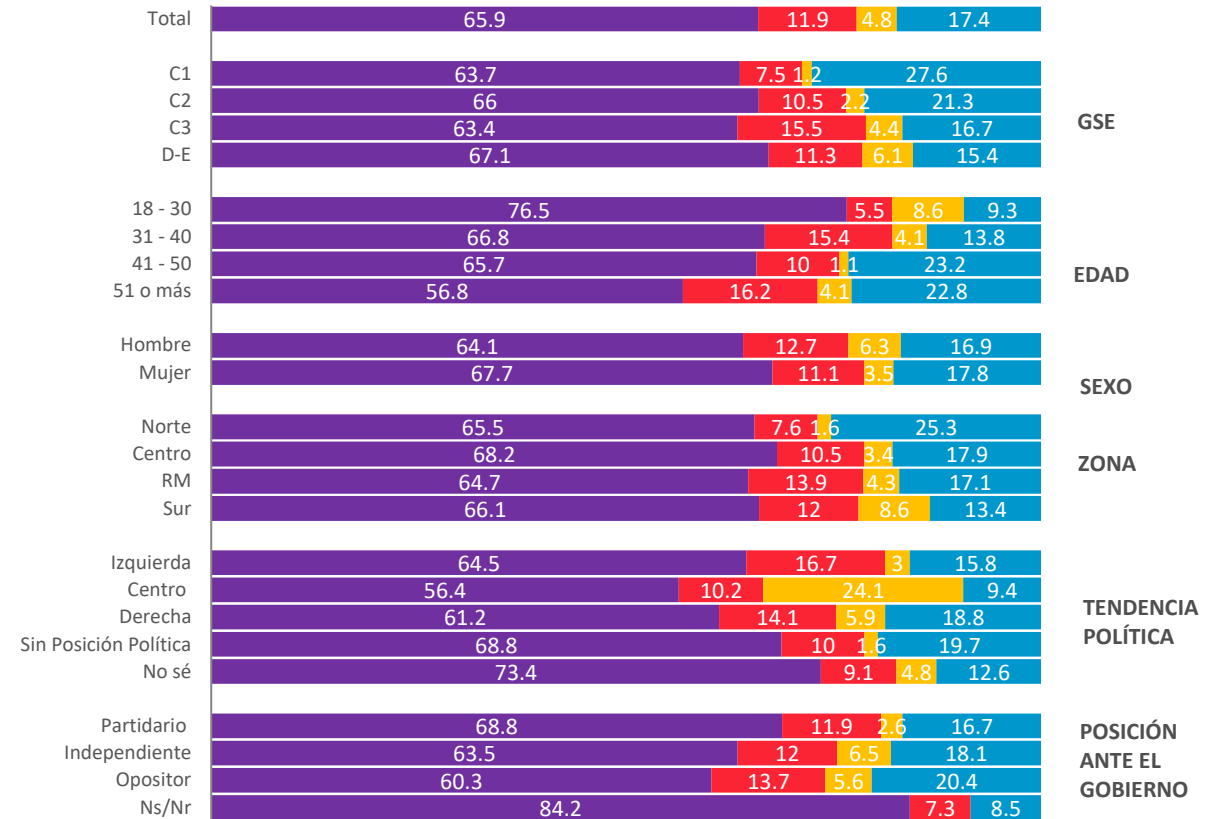
Hogares que ya respondieron el CENSO

En tu hogar, ¿ya respondieron el CENSO?



APERTURA POR SEGMENTOS

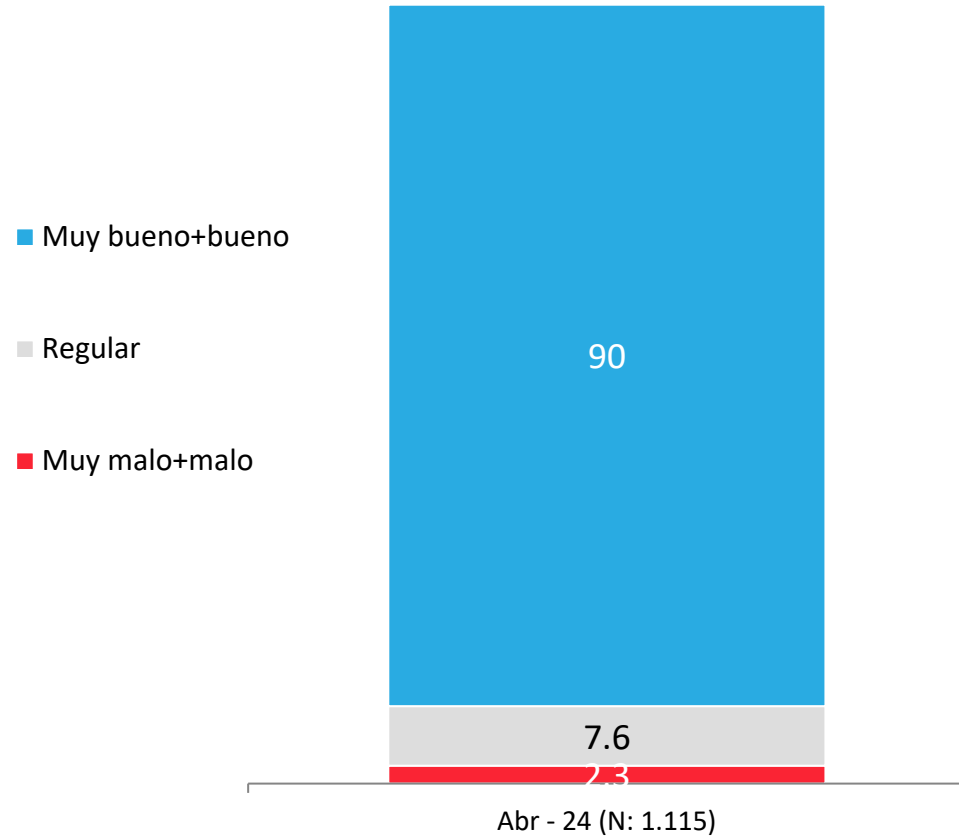
- Sí, pasaron y respondimos las preguntas
- No, pasaron y no estábamos
- No, pasaron y no quisimos responder las preguntas
- Aún no han pasado los censistas



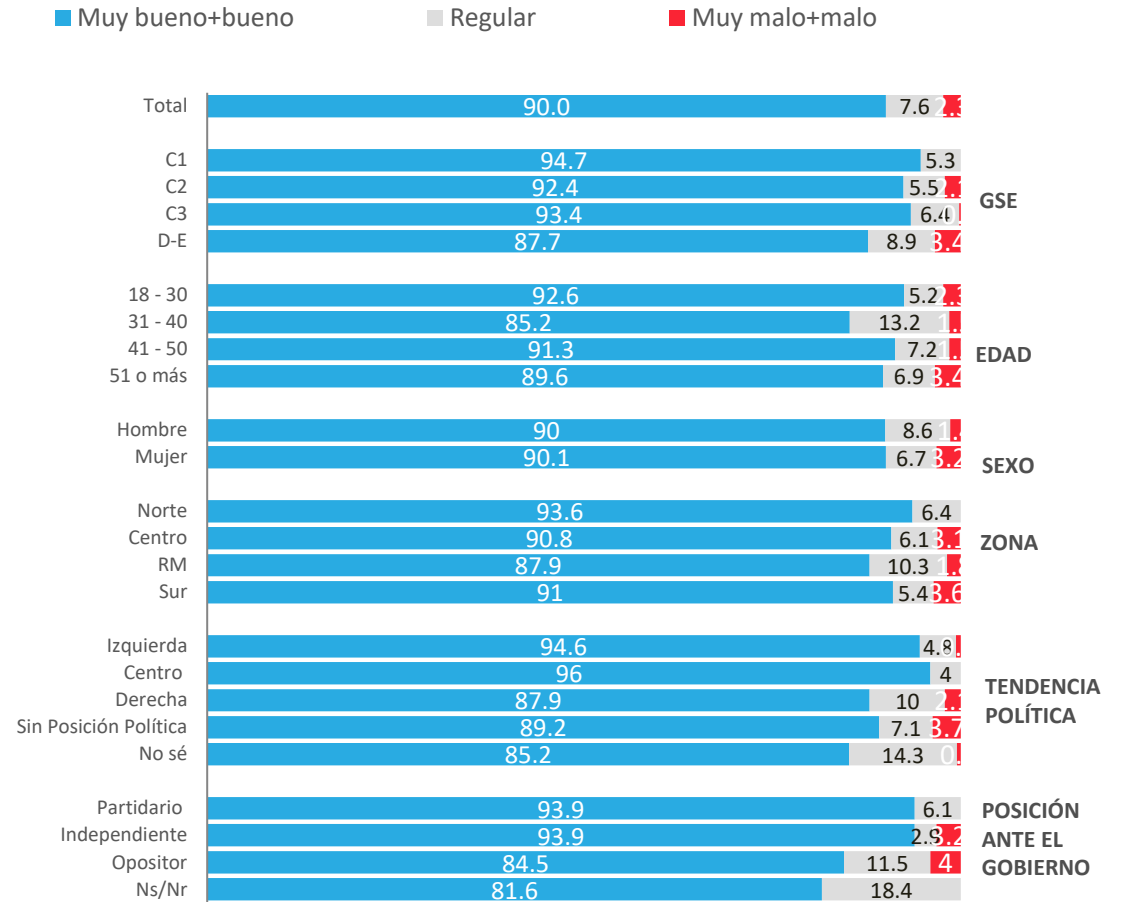
Evaluación del encuestador CENSO

Base : evalúan quienes ya han sido censados

¿Y cómo evalúas el desempeño del censista que les aplicó el Censo?



APERTURA POR SEGMENTOS



Para mayor información y requerimientos:

Loreto Rivera
Directora de Comunicaciones

loreto.rivera@activasite.com

+ 56 9 77674098

www.activasite.com