

Publicación #92

PULSO CIUDADANO

Marzo 2024/ (27-28 Marzo)

Percepción Contexto Económico /
Evaluación de Gobierno / Problemas
País/Preferencias presidenciales



PULSO
CIUDADANO
ACTIVA

AENOR

Servicio
Certificado
ISO 20252

Norma ISO 20.252



Este estudio se ha realizado en cumplimiento de la **Norma ISO 20.252**, norma internacional que establece los términos y definiciones así como los requisitos de servicio para organizaciones y profesionales que llevan a cabo investigaciones de mercado, social y opinión.

Activa esta certificada en la Norma ISO 20252 hasta el año 2023, Certificación que es auditada por AENOR.



ACTIVA

Antecedentes

 PULSO
CIUDADANO

Antecedentes

Activa, con el interés de hacer un aporte a la discusión en temas de Opinión Pública, ha decidido lanzar Pulso Ciudadano, un estudio de opinión / tracking quincenal. Utiliza una metodología de entrevistas online por medio de un **Panel Online** representativo a nivel nacional.

La muestra de la Segunda Quincena (27-28 Marzo) de Marzo 2024 es de **1.004** casos con cobertura nacional.

Los temas estudiados son:

- Percepción de la situación económica del país.
- Principales problemas del país.
- Evaluación presidente y del Gobierno.
- Evaluación Gabinete
- Preferencias presidenciales
- Confianza en las instituciones
- Relevancia y confianza en el desarrollo del censo
- Evaluación de votación en dos días



ACTIVA

Metodología



PULSO
CIUDADANO

Metodología

| | |
|--------------------------------|---|
| Diseño de Investigación | Estudio cuantitativo, sobre la base de entrevistas online a través de un panel representativo con cobertura nacional. |
| Población en estudio | Público en general, hombres y mujeres mayores de 18 años, pertenecientes a los grupos socioeconómicos (GSE) ABC1, C2, C3 y DE. Residentes de Santiago y Regiones, considerando una cobertura de 158 comunas a nivel nacional. |
| Diseño muestral | <p>Diseño No probabilístico. Se realizó un total de 1.004 entrevistas estratificadas apropiadamente por las variables de Género, Edad, GSE y Zona.</p> <p>Con el objetivo de proyectar resultados poblacionales, la muestra fue ponderada de acuerdo al peso real de cada segmento: Género, Edad, Zona y GSE en la población proyectada por el Censo 2017 e información de GSE de la AIM (Asociación de Empresas de Estudios de Mercados de Chile).</p> <p>El margen de Error Muestral para el total de la muestra es de un +/- 3,1 %, bajo supuestos de aleatoriedad simple, un nivel de confianza del 95% y varianza máxima de los estimadores.</p> |
| Selección muestral | <p>Selección en base a un panel online con una tasa de respuesta del 12 %.</p> <p>El panel utilizado corresponde a la empresa OpinandoOnline www.opinandoonline.com. Panel en proceso de certificación Norma ISO 26.362</p> |
| Instrumento de medición | Cuestionario de 9 minutos de duración promedio. |
| Fecha de campo | Realizado 27-28 Marzo |
| Desarrollado por | Este estudio ha sido elaborado en su totalidad por Activa. |
| Financiamiento | Estudio financiado en un 100% por Activa. |

Tamaño y segmentación muestral

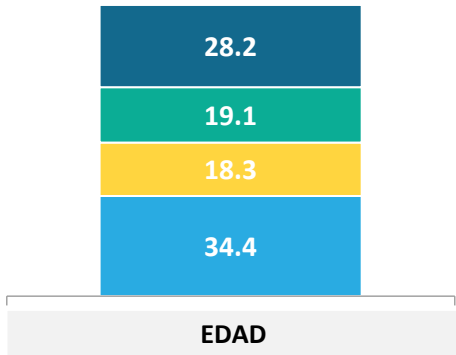
Para proyectar resultados poblacionales, cada segmento fue ponderado por su peso real en la población de acuerdo con las proyecciones del Censo 2017 y proyecciones de GSE AIM 2008. Las variables de ponderación son a nivel de: edad, género, zona y GSE.

(*) Error muestral calculado bajo supuesto de aleatoriedad simple, un nivel de confianza del 95% y varianza máxima del estimador proporcional.

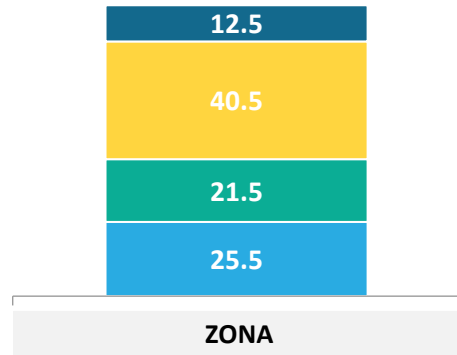
| Variable | Segmentos | Tamaño Muestral | Error Muestral Máximo(*) |
|----------|---------------|-----------------|--------------------------|
| GSE | ABC1 | 92 | 10,2 % |
| | C2 | 400 | 4,9 % |
| | C3 | 287 | 5,8 % |
| | DE | 225 | 6,5 % |
| EDAD | 18 - 30 | 186 | 7,2 % |
| | 31 - 40 | 268 | 6,0 % |
| | 41 - 50 | 232 | 6,4 % |
| | 51 - ++ | 318 | 5,5 % |
| GÉNERO | Hombre | 454 | 4,6 % |
| | Mujer | 550 | 4,2 % |
| ZONA | Metropolitana | 604 | 4,0 % |
| | Norte | 76 | 11,2 % |
| | Centro | 185 | 7,2 % |
| | Sur | 139 | 8,3 % |
| Total | | 1004 | 3,1 % |

Perfil de ponderación

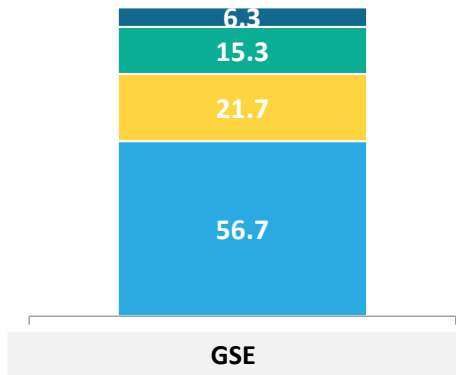
■ 18 - 30 ■ 31 - 40 ■ 41 - 50 ■ 51 o más



■ Norte ■ RM ■ Centro ■ Sur



■ C1 ■ C2 ■ C3 ■ D



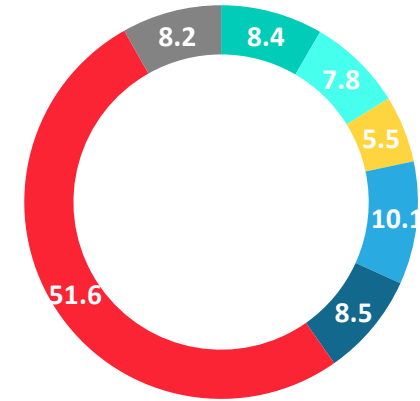
GÉNERO

Datos expresados en porcentajes (%). Sobre la Base del Total Entrevistas (N: 1.004 EM: +/- 3,1 %) Zona Norte: Regiones XV, I, II, III, IV; Centro: Regiones V, VI, VII; Sur: Regiones VIII, IX, XIV, XVI, X, XI, XII.

POSICIÓN POLÍTICA

¿Cuál es tu posición política, independiente que seas militante de algún partido político?...

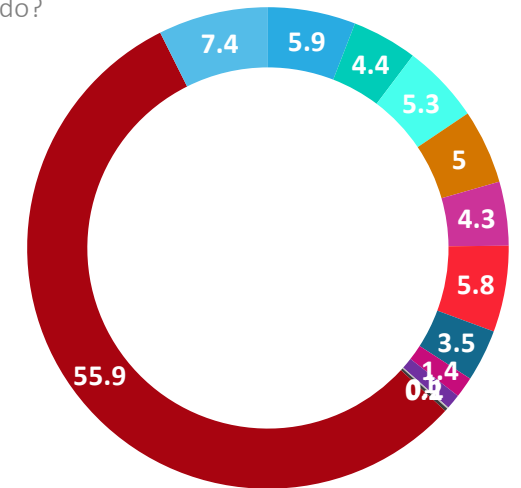
- Izquierda
- Centro izquierda
- Centro
- Centro Derecha
- Derecha
- Sin Posición Política
- No sé



IDENTIFICACIÓN CON COALICION POLÍTICA

¿Y con cuál de las siguientes coaliciones políticas te sientes más identificado?

- Partido Republicano
- Chile Vamos (UDI - RN - EVOPOLI - PRI)
- Nueva Mayoría (PS - PPD - PRSD)
- DC (Democracia Cristiana)
- Frente Amplio
- Independiente
- PC (Partido Comunista)
- Partido de la gente
- Partido Demócrata
- Amarillos
- Partido Liberal
- Ninguna
- No sabe / No responde





ACTIVA

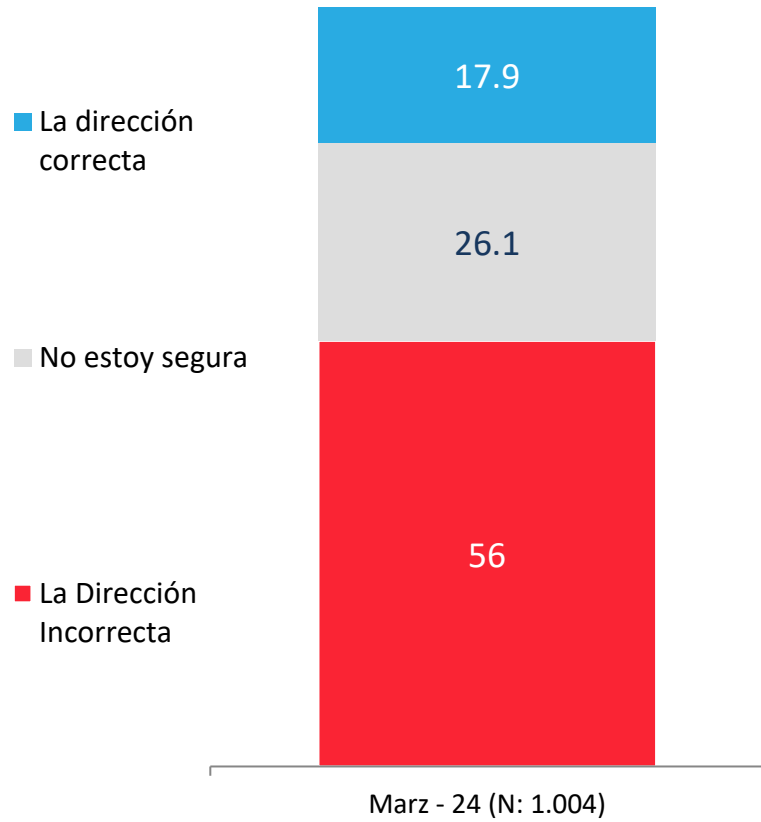
Percepción de la **economía**



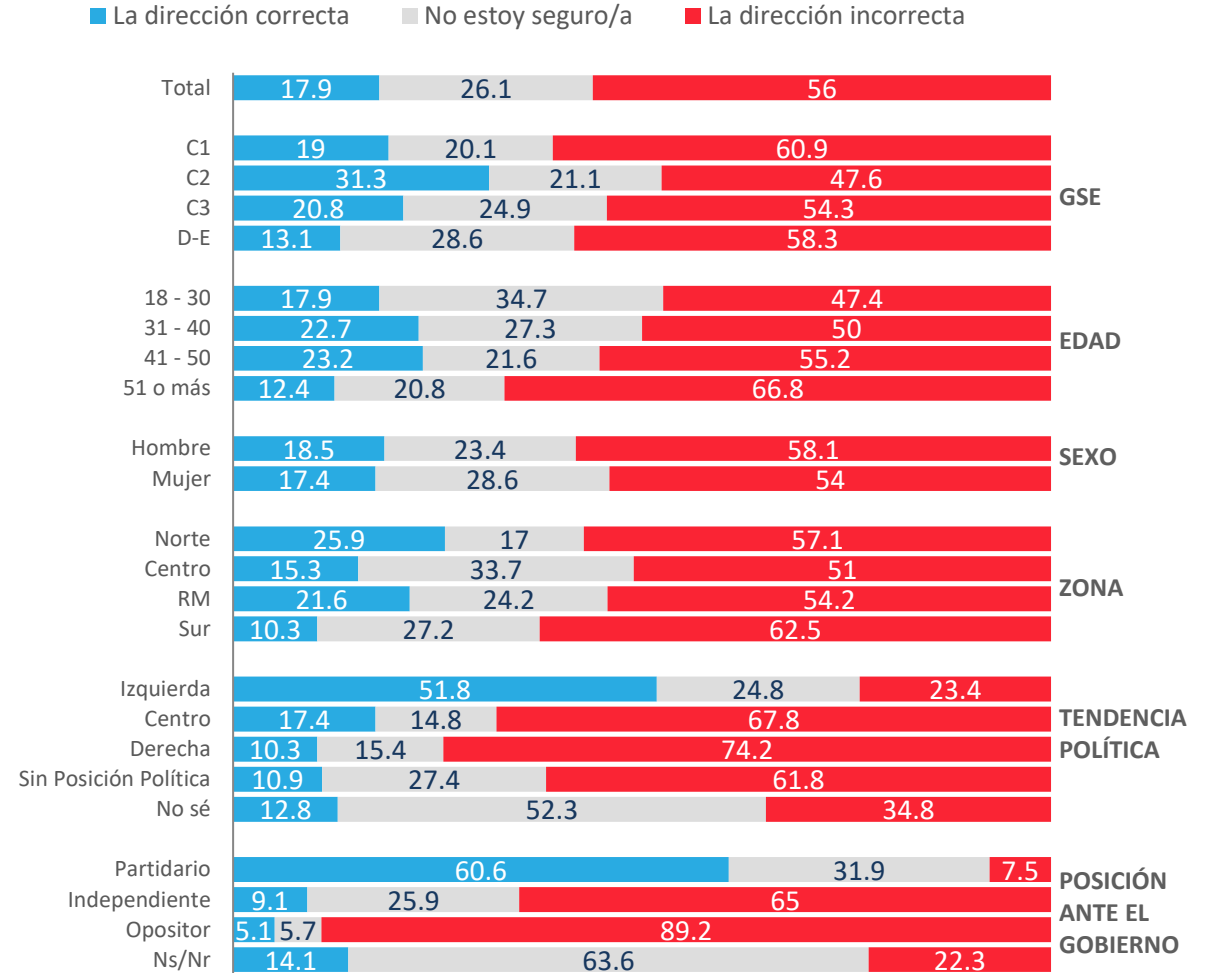
PULSO
CIUDADANO

Situación actual del país: Percepción del avance de Chile

En general, considerando todos los aspectos, económicos, valóricos, políticos, sociales ... ¿Crees que Chile avanza en...?



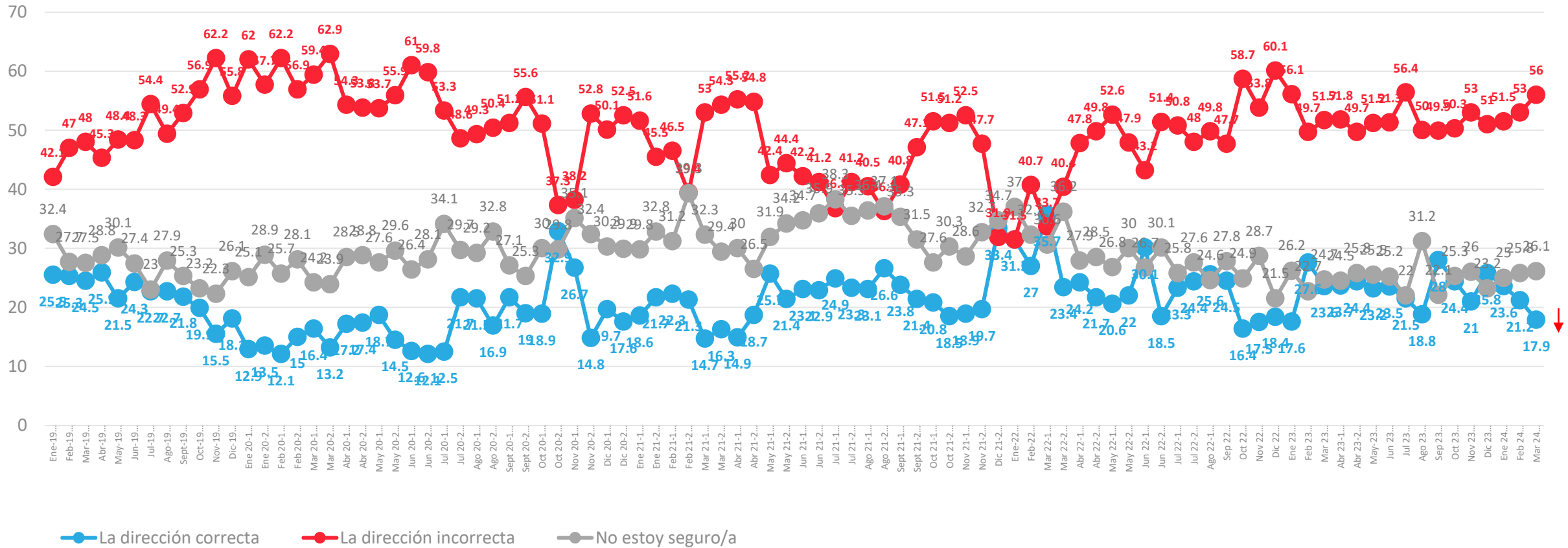
APERTURA POR SEGMENTOS*



*No considera los "No sé"

Evolutivo situación actual del país: Percepción del avance de Chile

En general, ¿crees que Chile avanza en...?

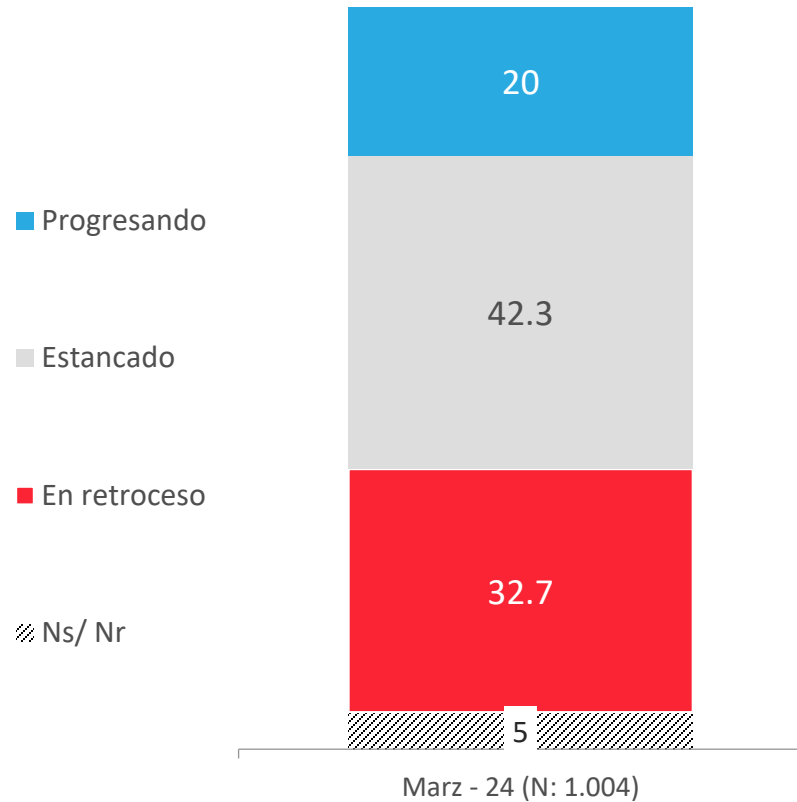


↑ ↓ Diferencias significativas al 5% de significancia estadística

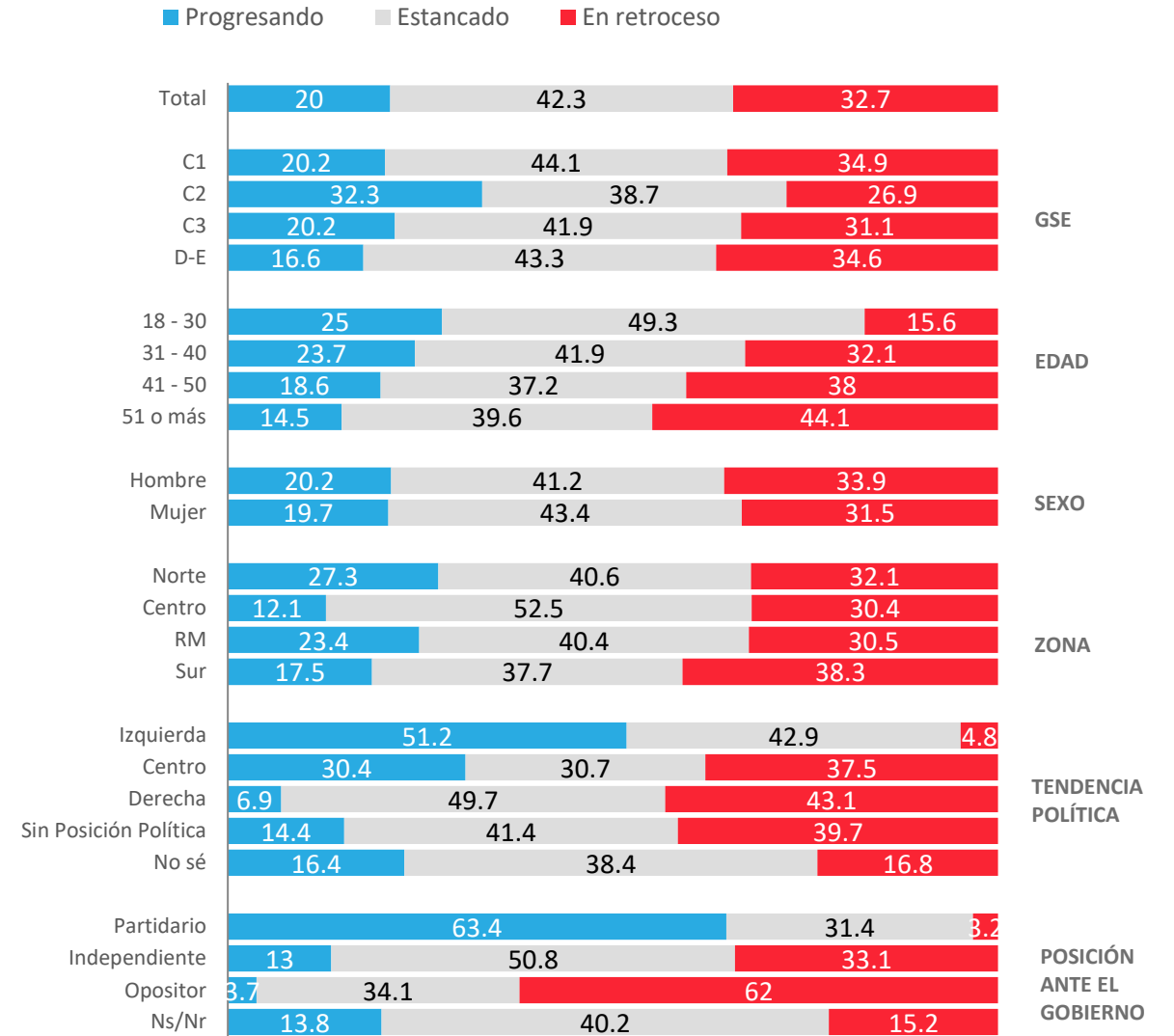
Datos expresados en porcentajes (%). Sobre la Base del Total Entrevistas (N: 1.004 EM: +/- 3,1 %)

Situación actual del país: Percepción del progreso de Chile

En general, ¿usted considera que actualmente Chile está progresando, estancado o en retroceso?



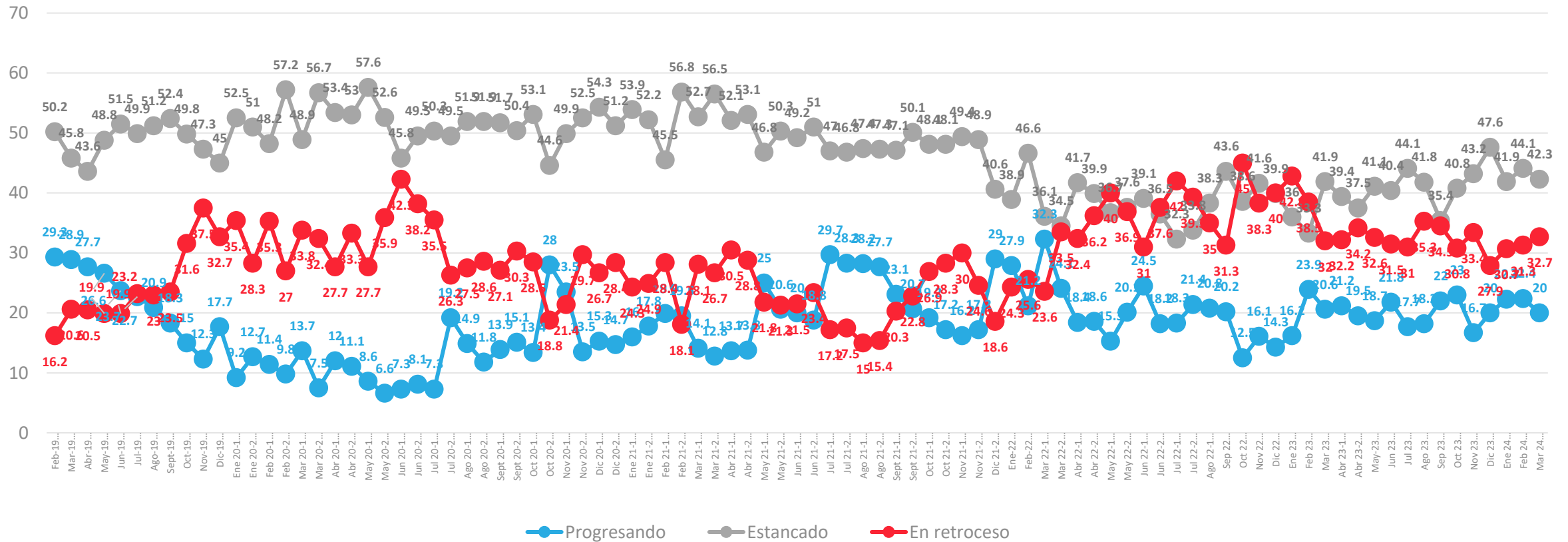
APERTURA POR SEGMENTOS*



*No considera los "No sé"

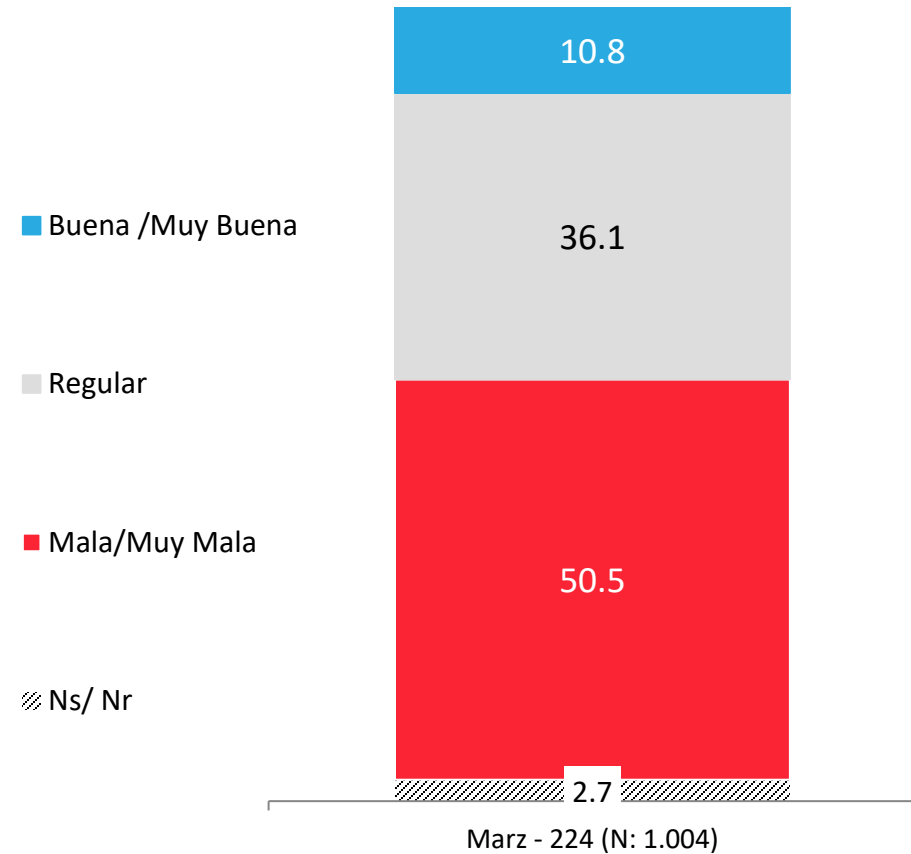
Evolución situación actual del país: Percepción del progreso de Chile

En general, ¿Usted considera que actualmente Chile está progresando, estancado o en retroceso?

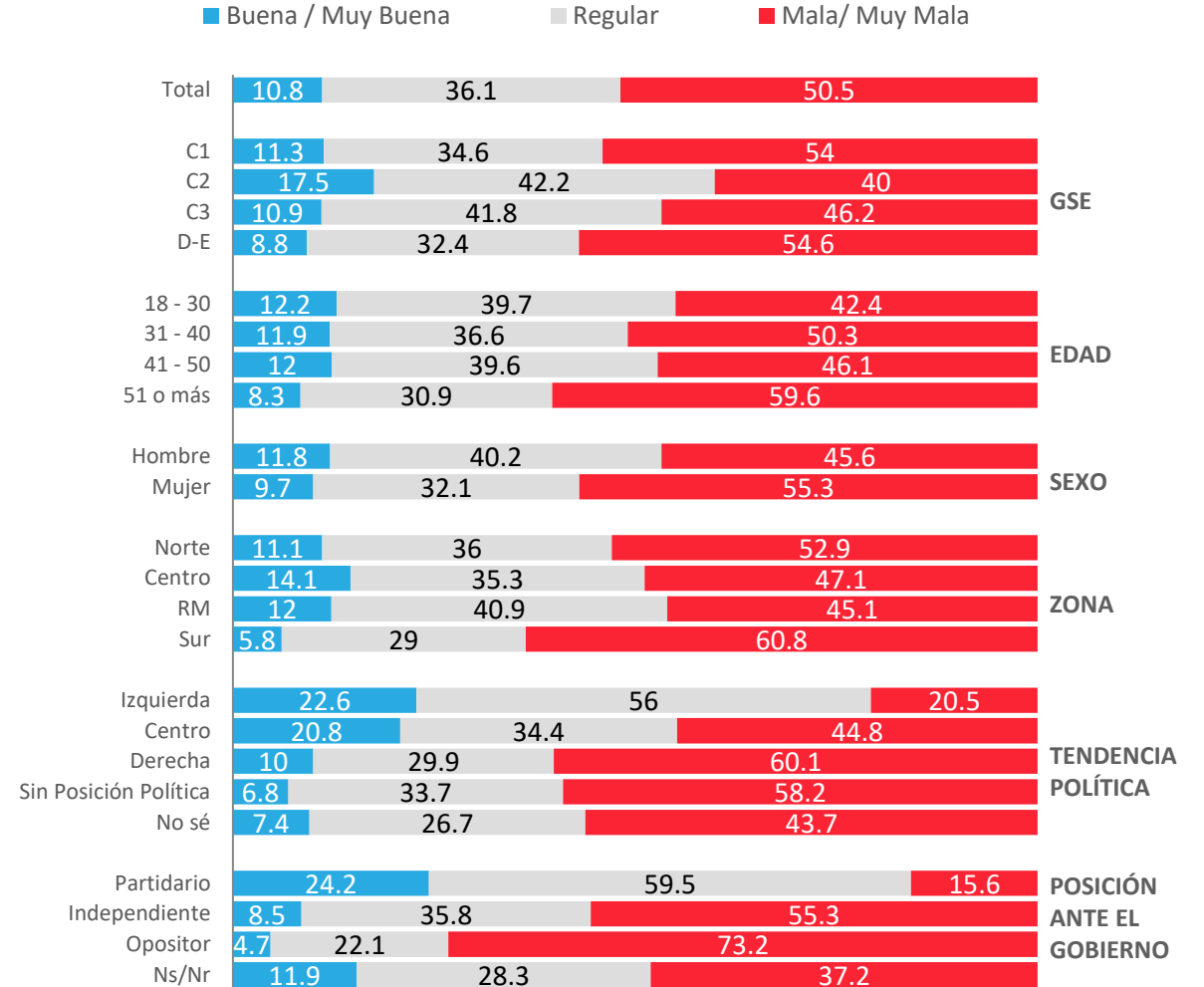


Situación económica país: Evaluación actual

¿Cómo calificarías la situación económica actual del país?



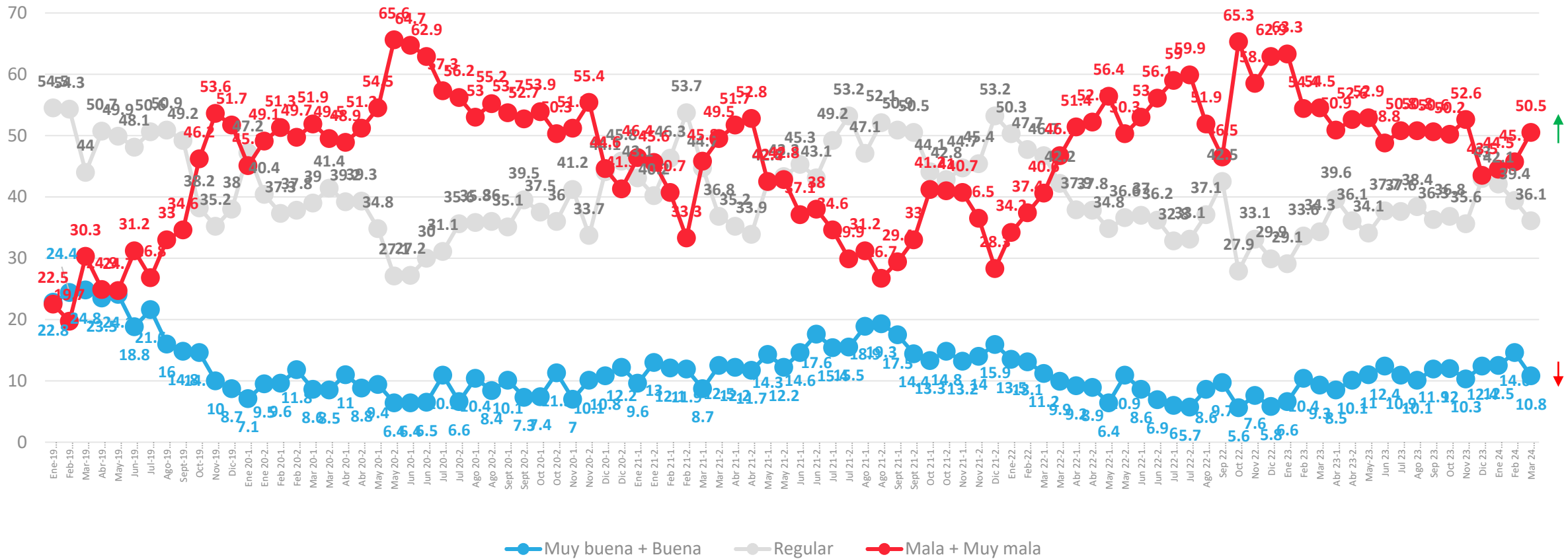
APERTURA POR SEGMENTOS*



*No considera los "No sé"

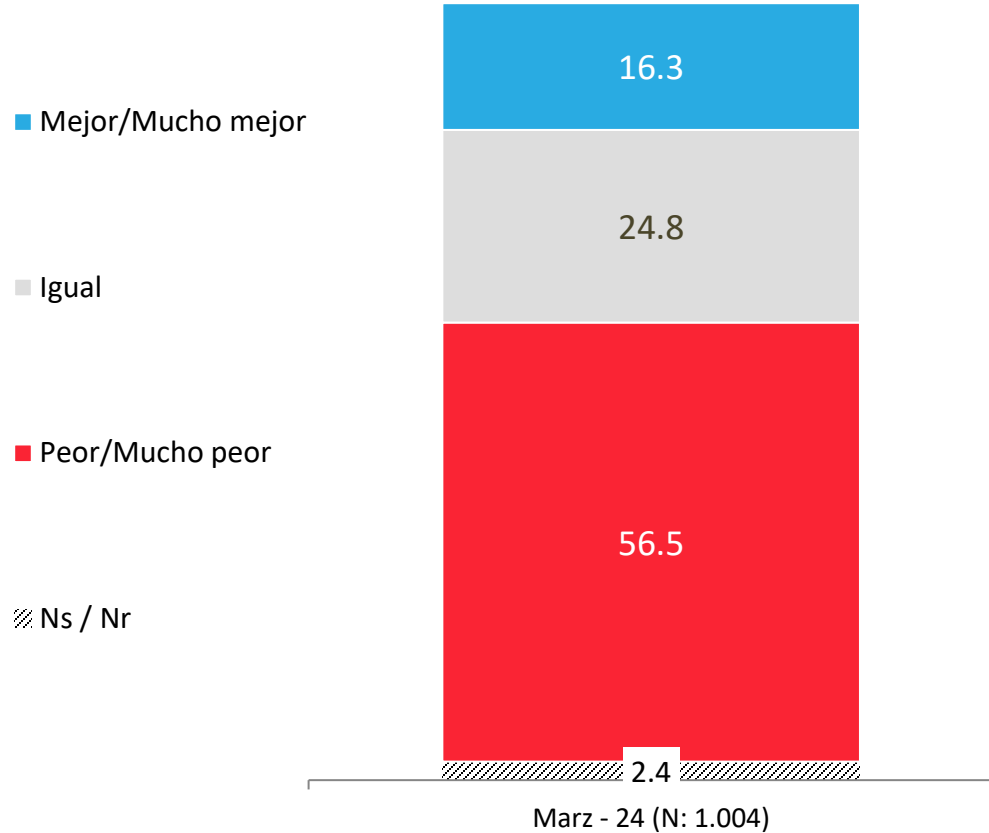
Evolutivo situación económica país: Evaluación actual

¿Cómo calificarías la situación económica actual del país?

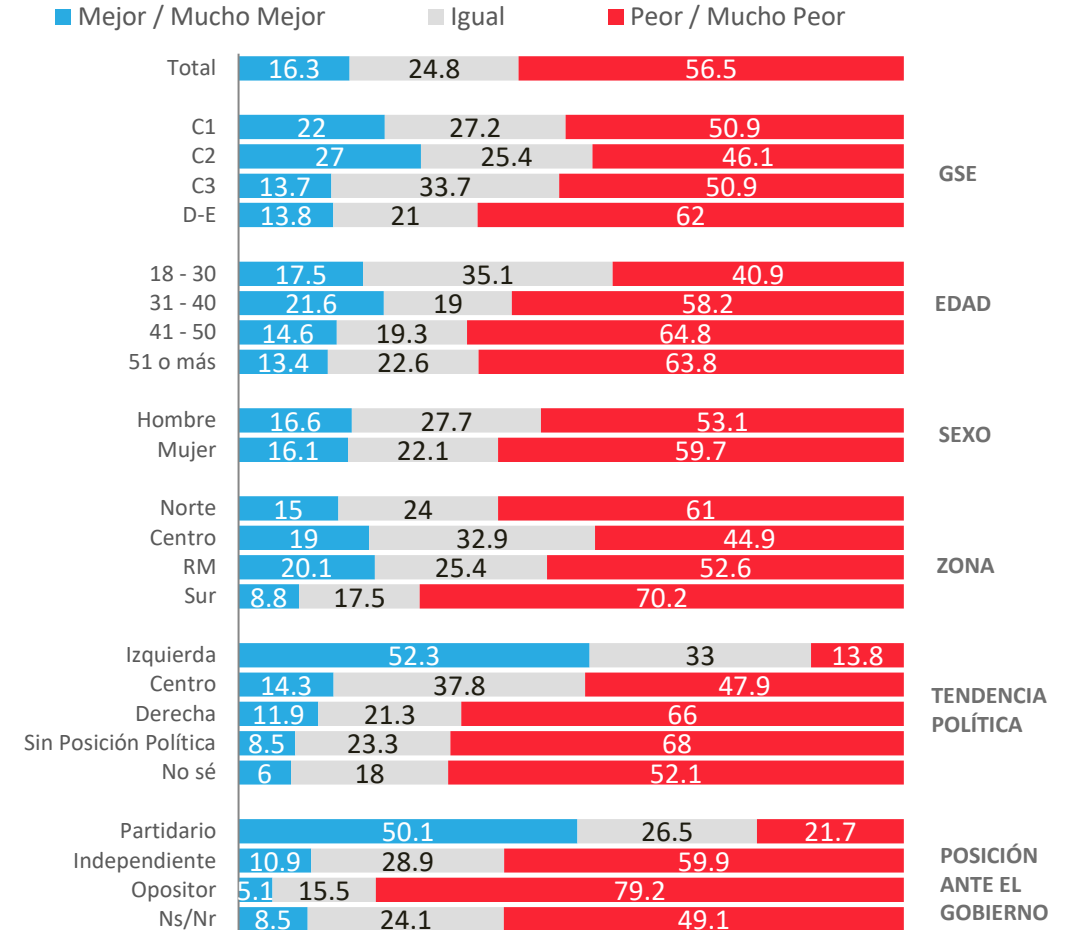


Situación económica país: Comparación con año anterior

Comparando la situación económica actual del país con la de hace un año atrás, dirías que hoy está...



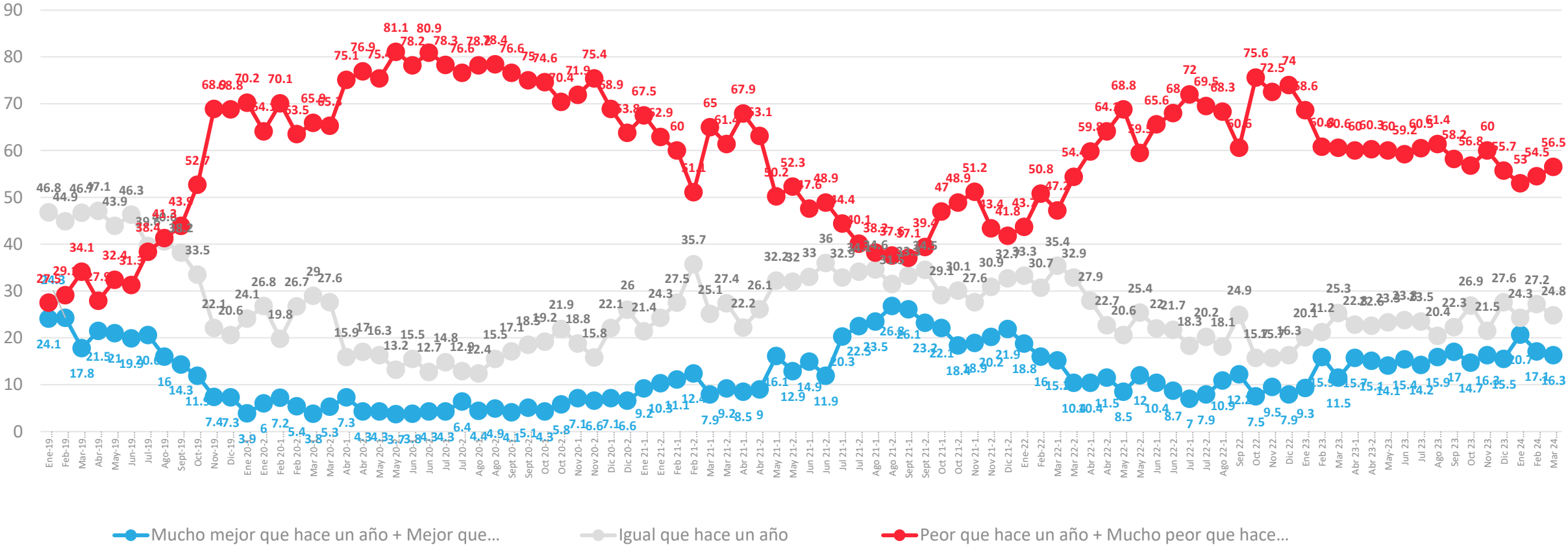
APERTURA POR SEGMENTOS*



*No considera los "No sé"

Evolución situación económica país: Comparación con año anterior

Comparando la situación económica actual del país con la de hace un año atrás, dirías que hoy está...

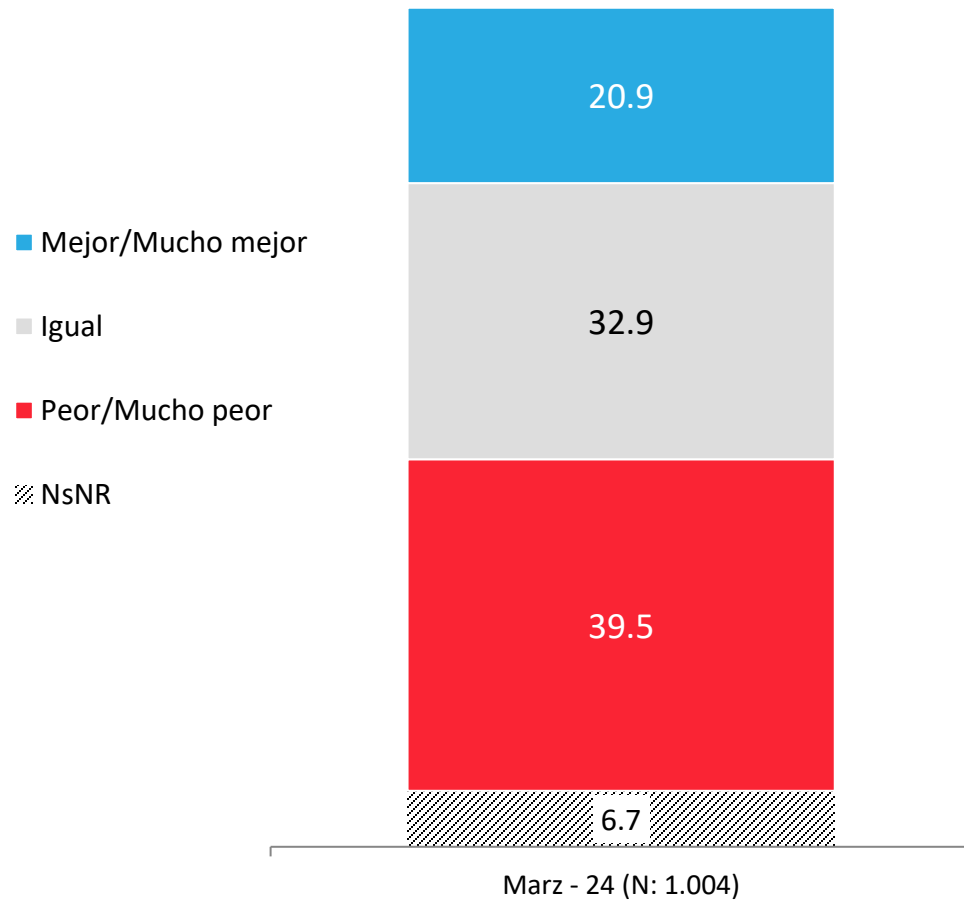


↑ ↓ Diferencias significativas al 5% de significancia estadística

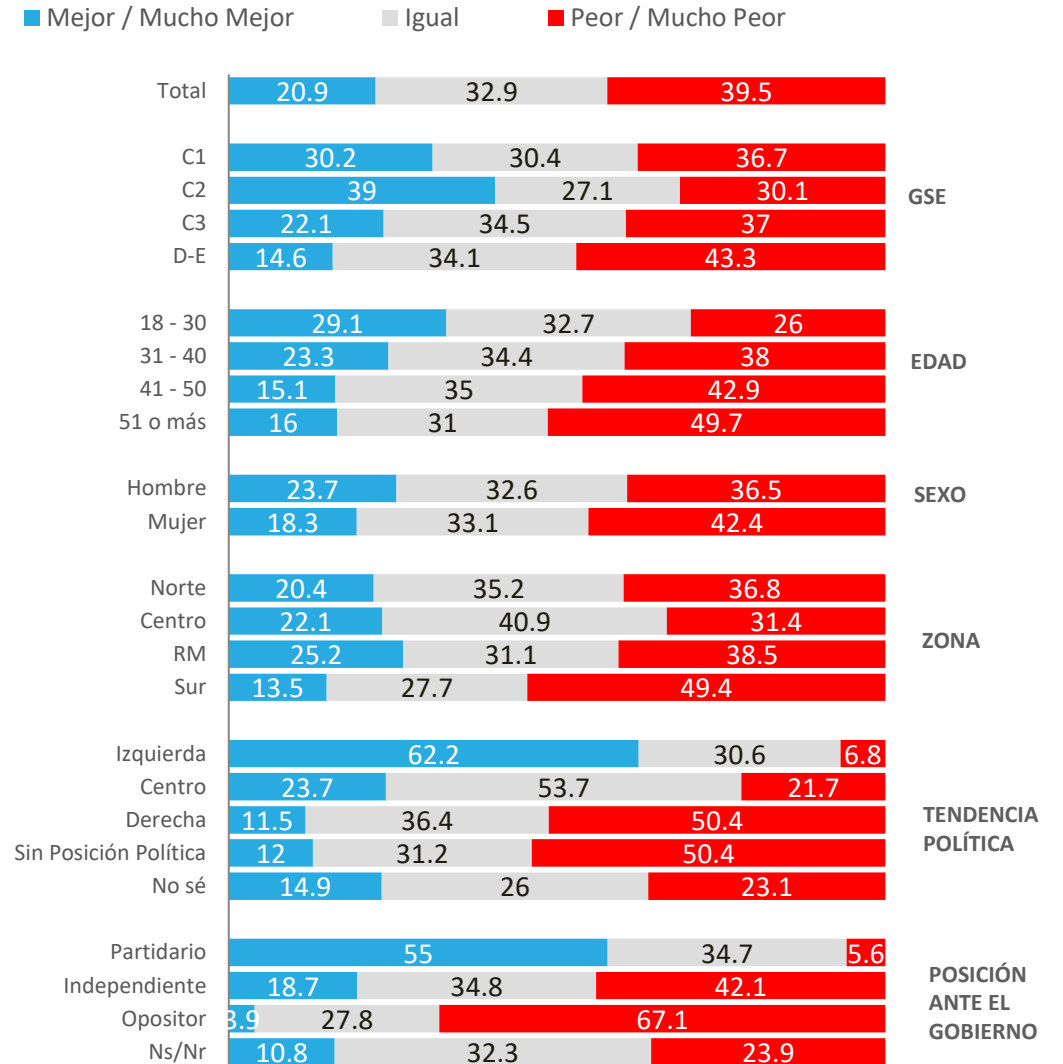
Datos expresados en porcentajes (%). Sobre la Base del Total Entrevistas (N: 1.004 EM: +/- 3,1 %)

Situación económica país: Proyección a futuro

Pensando en el futuro, crees que la situación económica del país en un año estará...



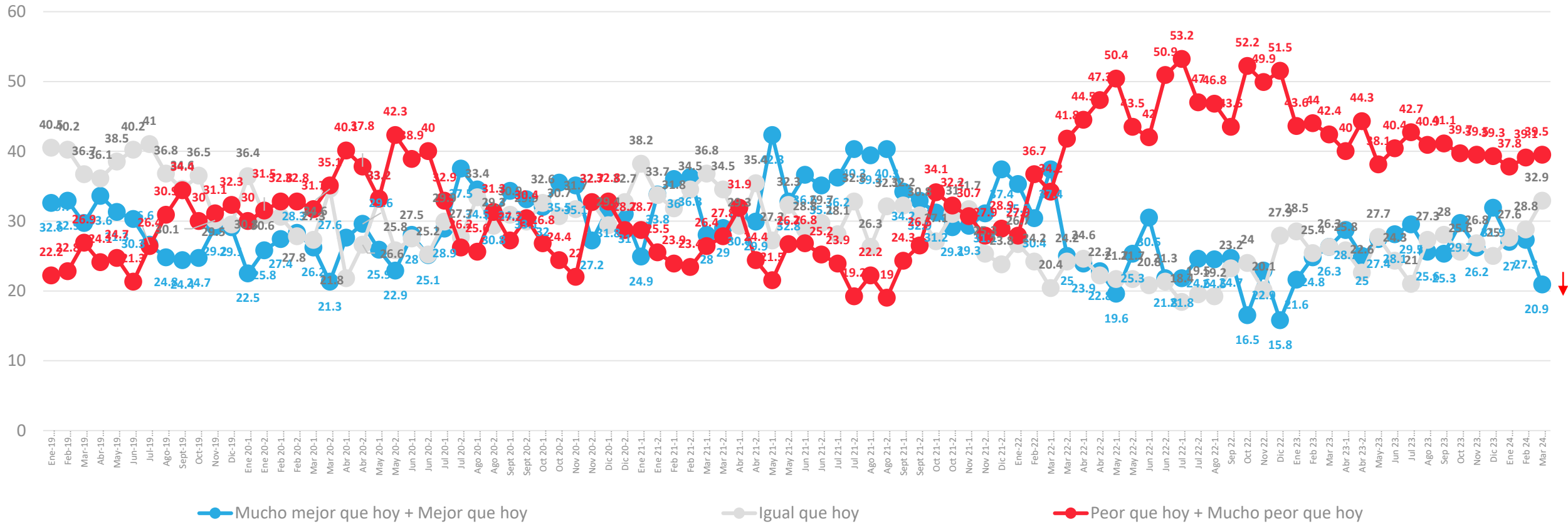
APERTURA POR SEGMENTOS*



*No considera los "No sé"

Evolución situación económica país: Proyección a futuro

Pensando en el futuro, crees que la situación económica del país en un año estará...

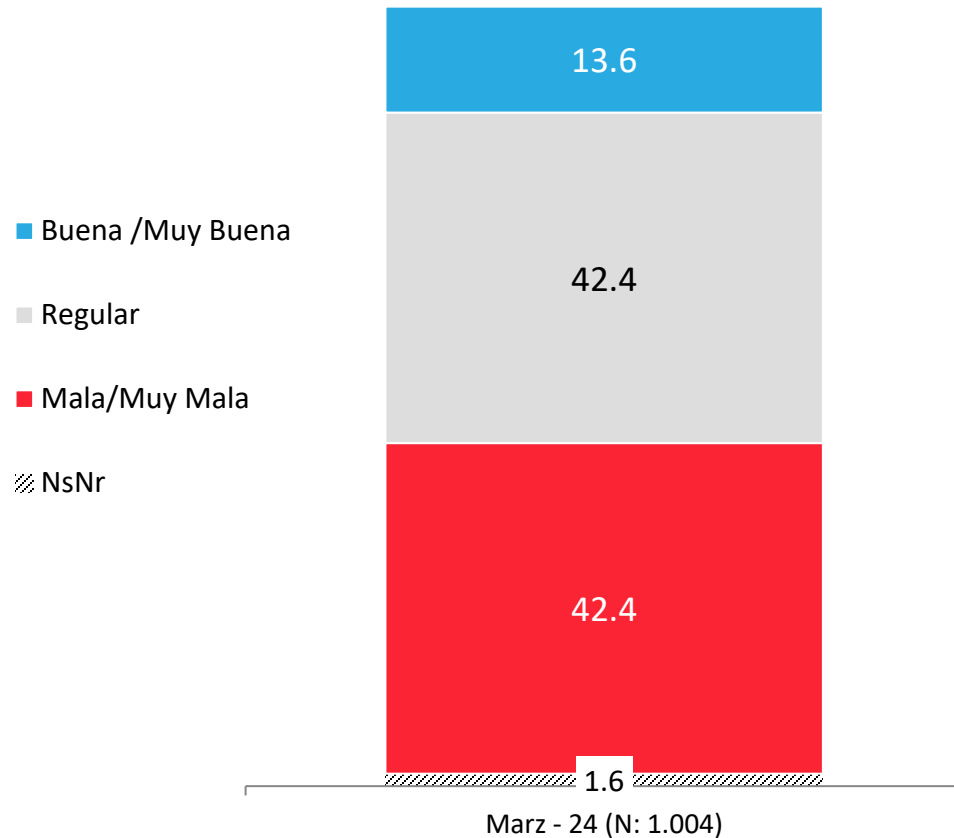


↑ ↓ Diferencias significativas al 5% de significancia estadística

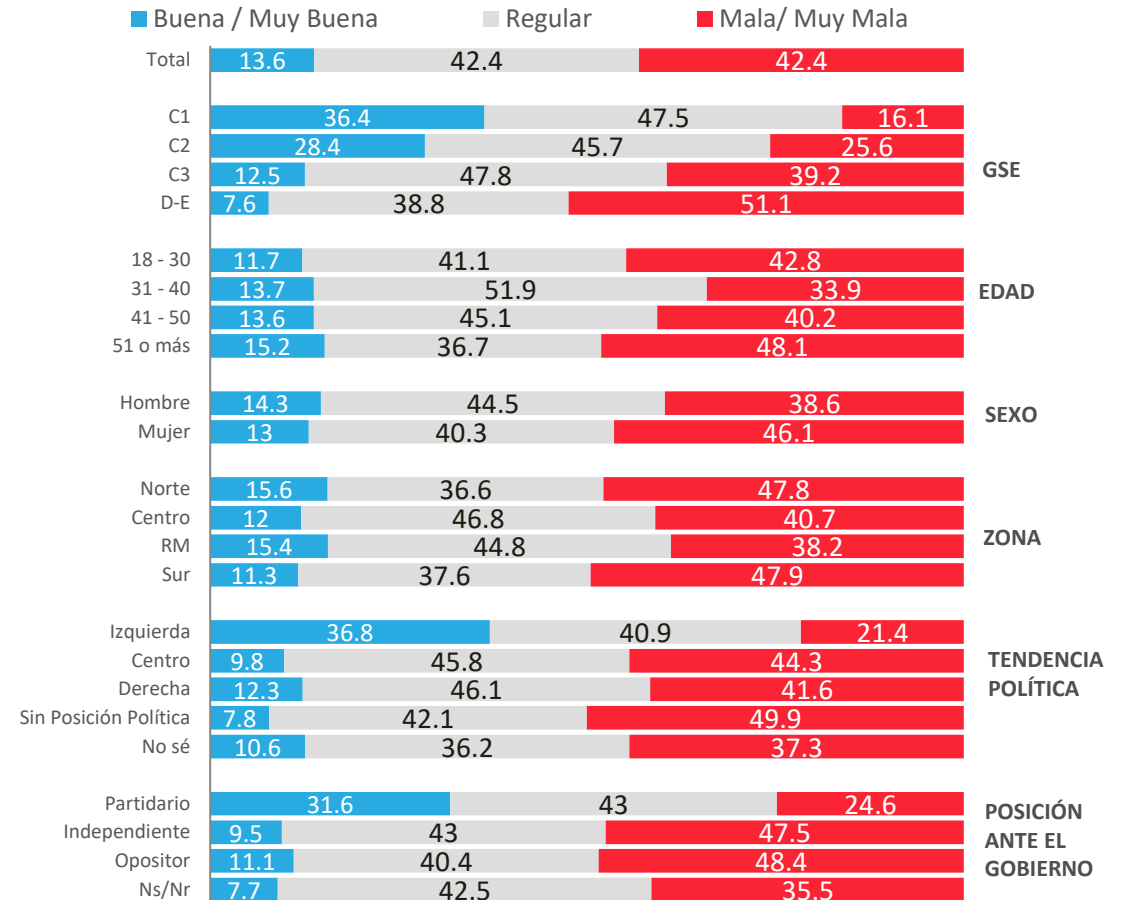
Datos expresados en porcentajes (%). Sobre la Base del Total Entrevistas (N: 1.004 EM: +/- 3,1 %)

Situación económica personal: Evaluación actual

¿Cómo calificarías tu situación económica actual?



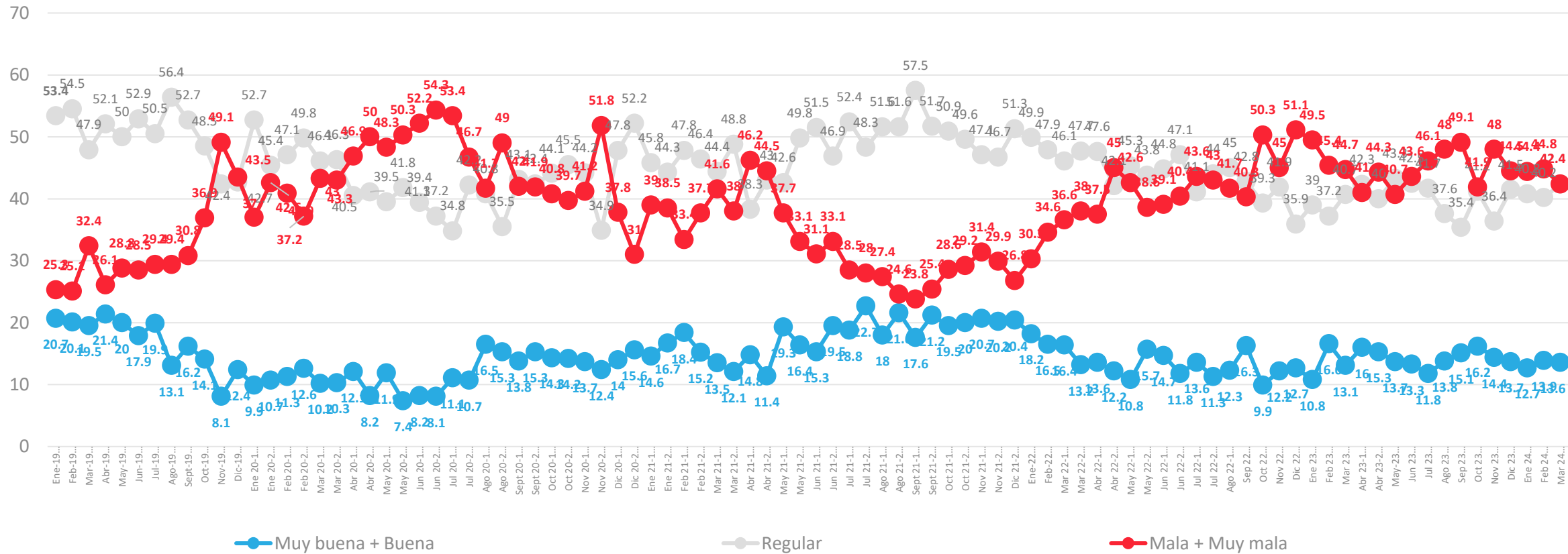
APERTURA POR SEGMENTOS*



*No considera los "No sé"

Evolución económica personal: Evaluación actual

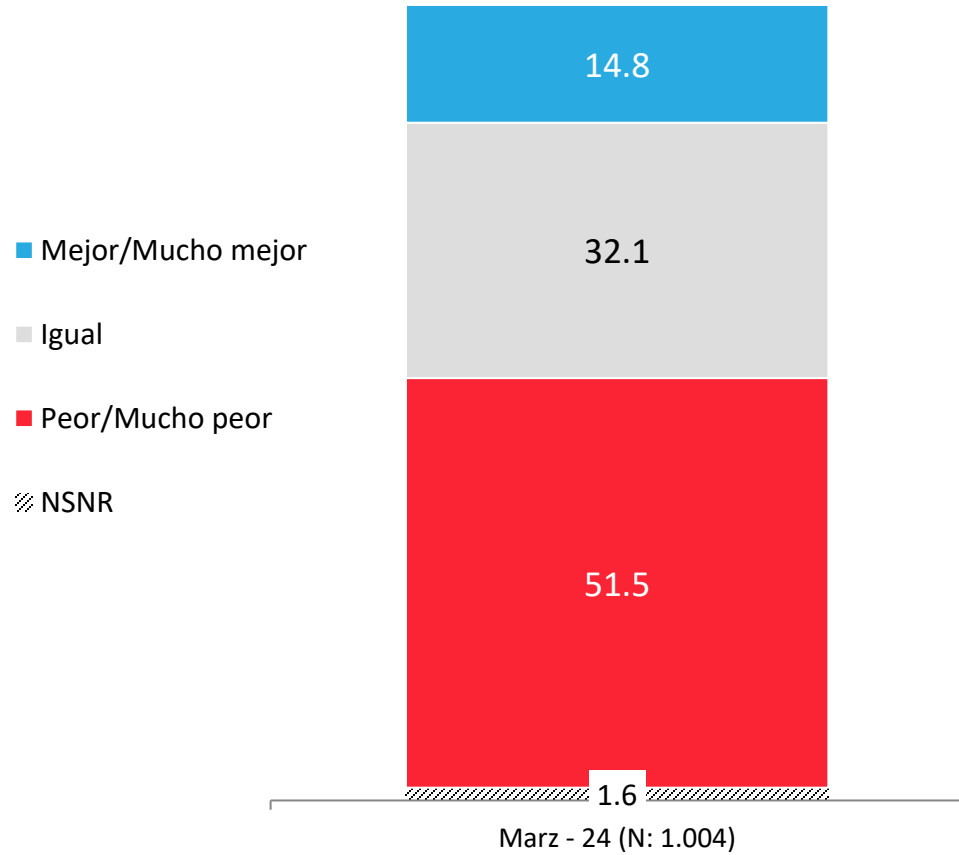
¿Cómo calificarías tu situación económica actual?



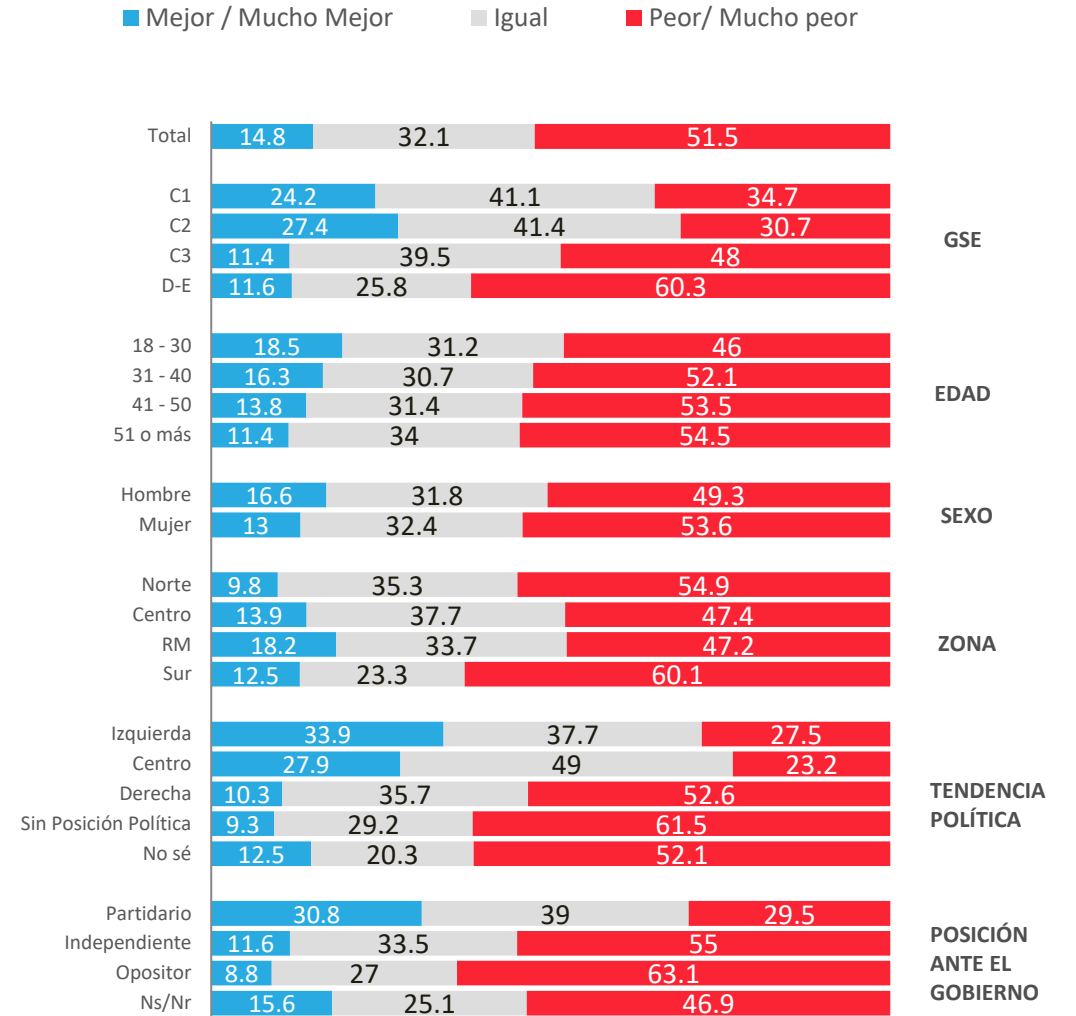
↑ ↓ Diferencias significativas al 5% de significancia estadística

Situación económica personal: Comparación con año anterior

Comparando tu situación económica actual con la de hace un año, dirías que hoy está



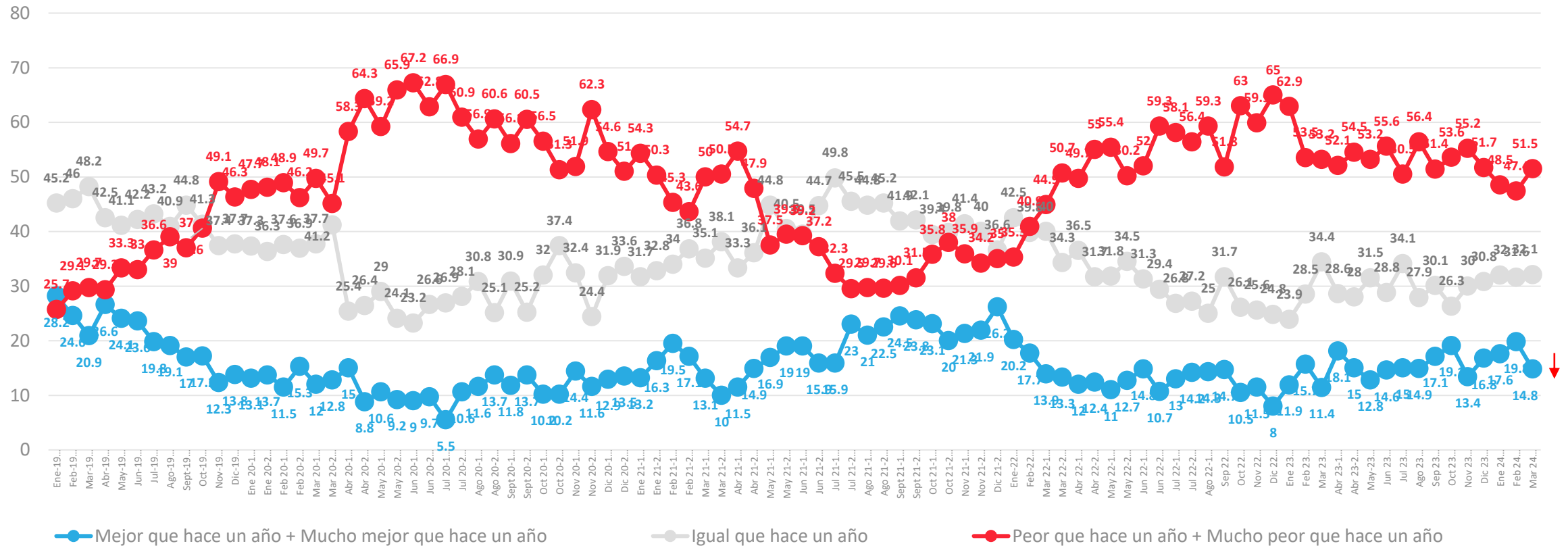
APERTURA POR SEGMENTOS*



*No considera los "No sé"

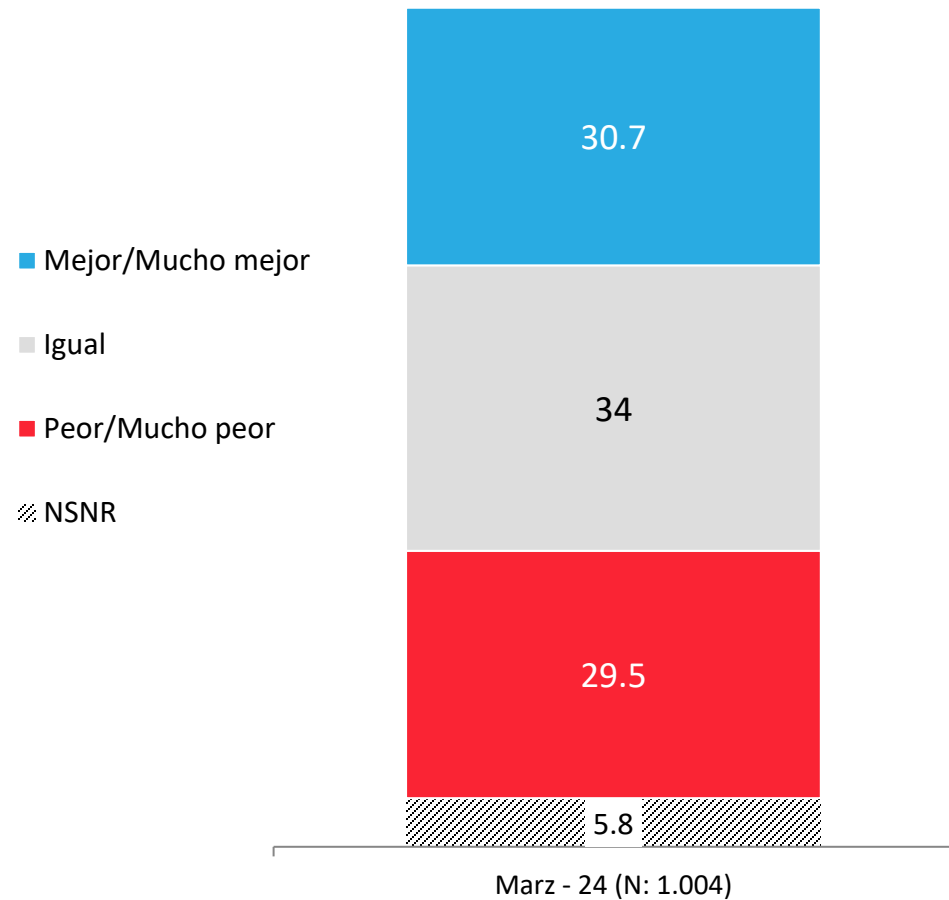
Evolutivo económica personal: Comparación con año anterior

Comparando tu situación económica actual con la de hace un año, dirías que hoy está

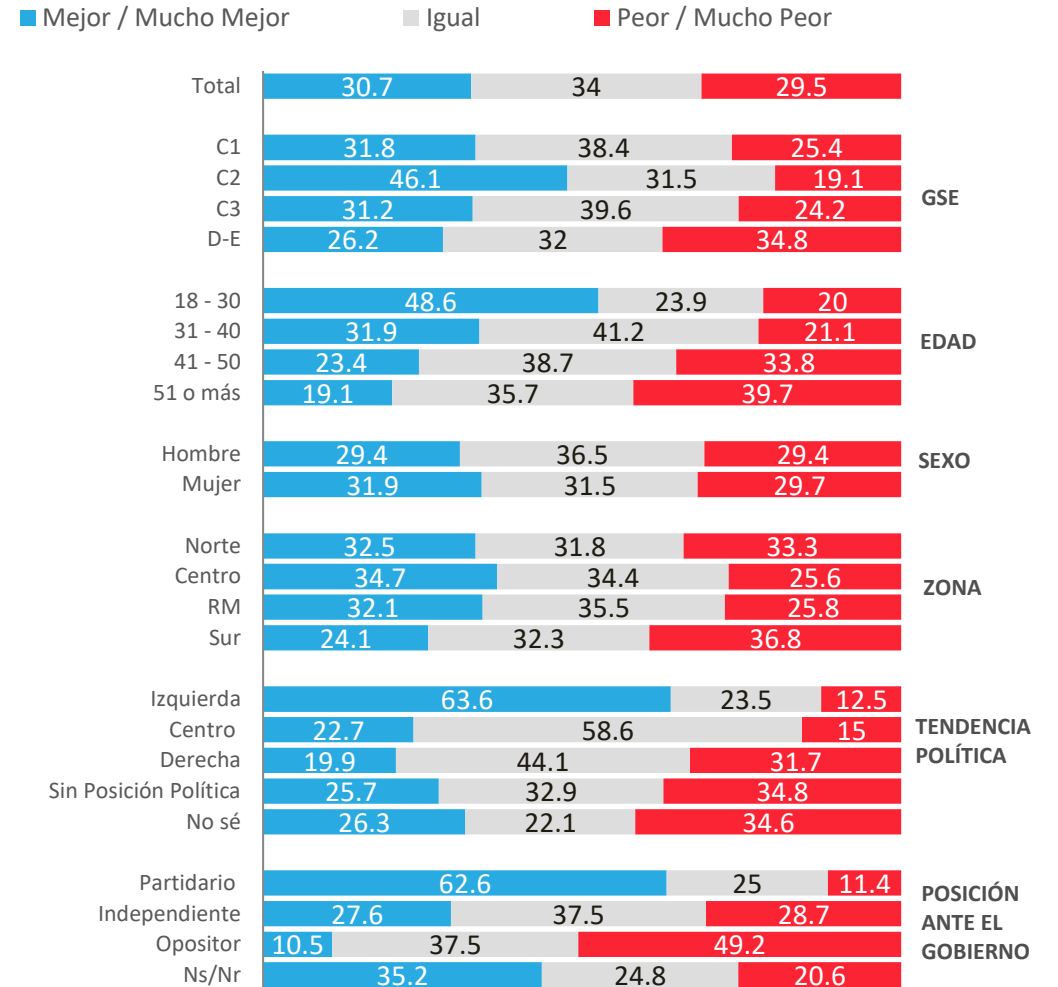


Situación económica personal: Proyección a futuro

Pensando en el futuro, crees que tu situación económica en un año estará...



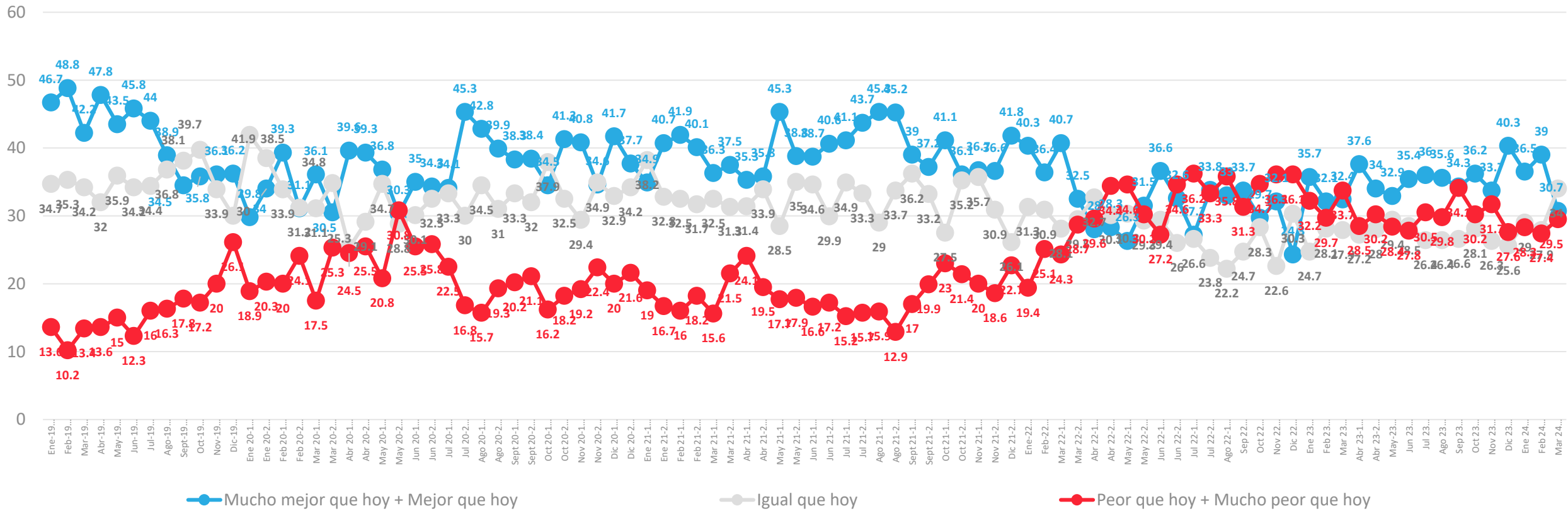
APERTURA POR SEGMENTOS*



*No considera los "No sé"

Evolución situación económica personal: Proyección a futuro

Pensando en el futuro, crees que tu situación económica en un año estará...



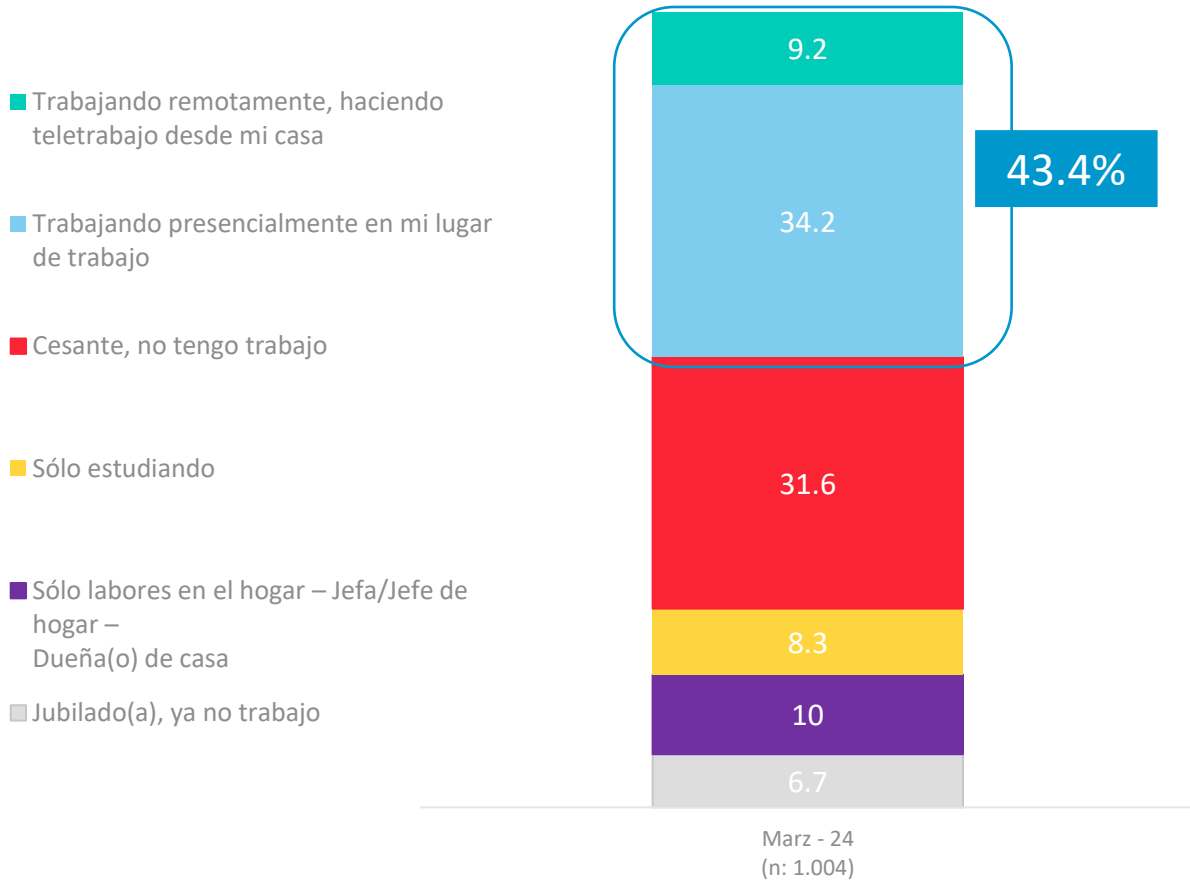
Datos expresados en porcentajes (%). Sobre la Base del Total Entrevistas (N: 1.004 EM: +/- 3,1 %)

* No considera los No sé

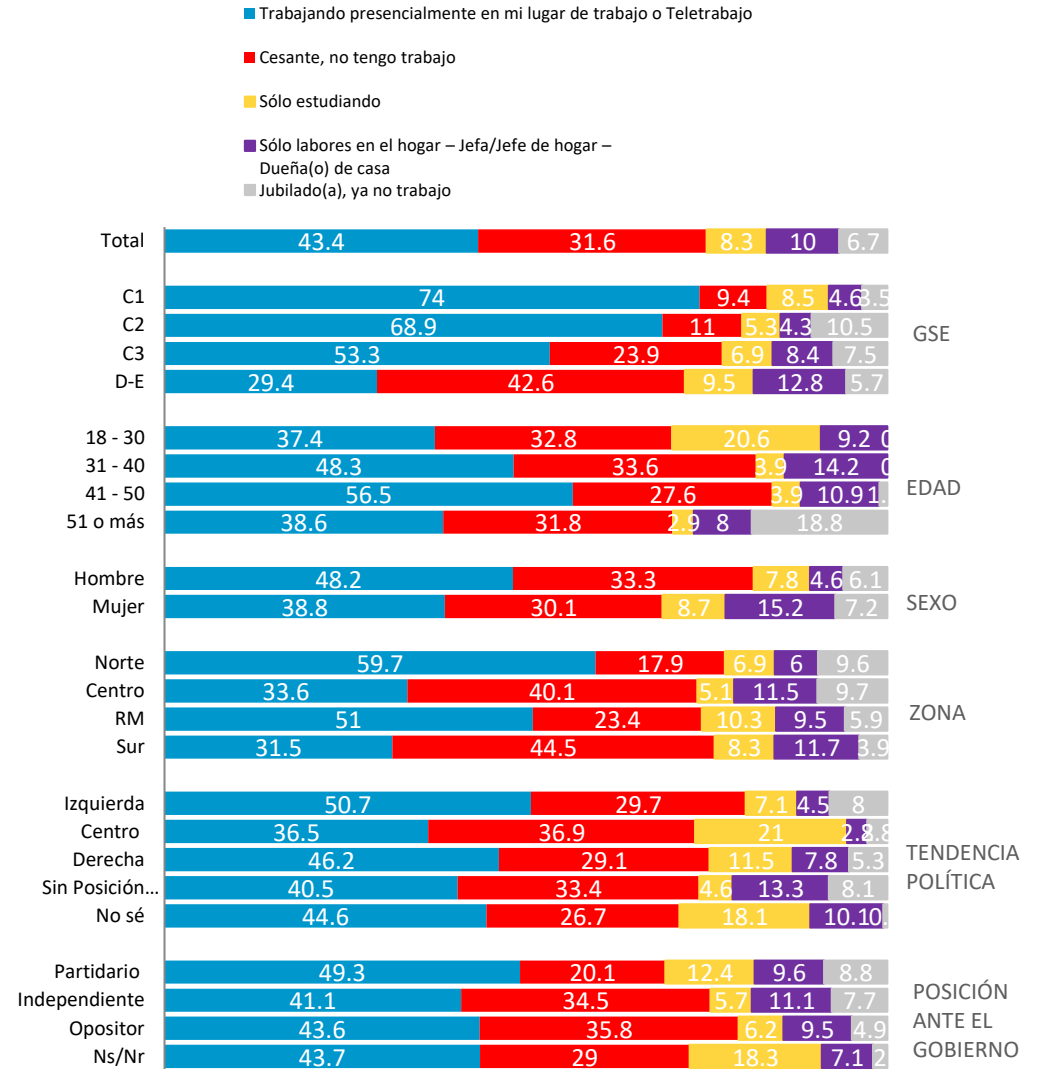
↑ ↓ Diferencias significativas al 5% de significancia estadística

Situación Laboral Actual

Actualmente, ¿cuál es tu situación laboral?



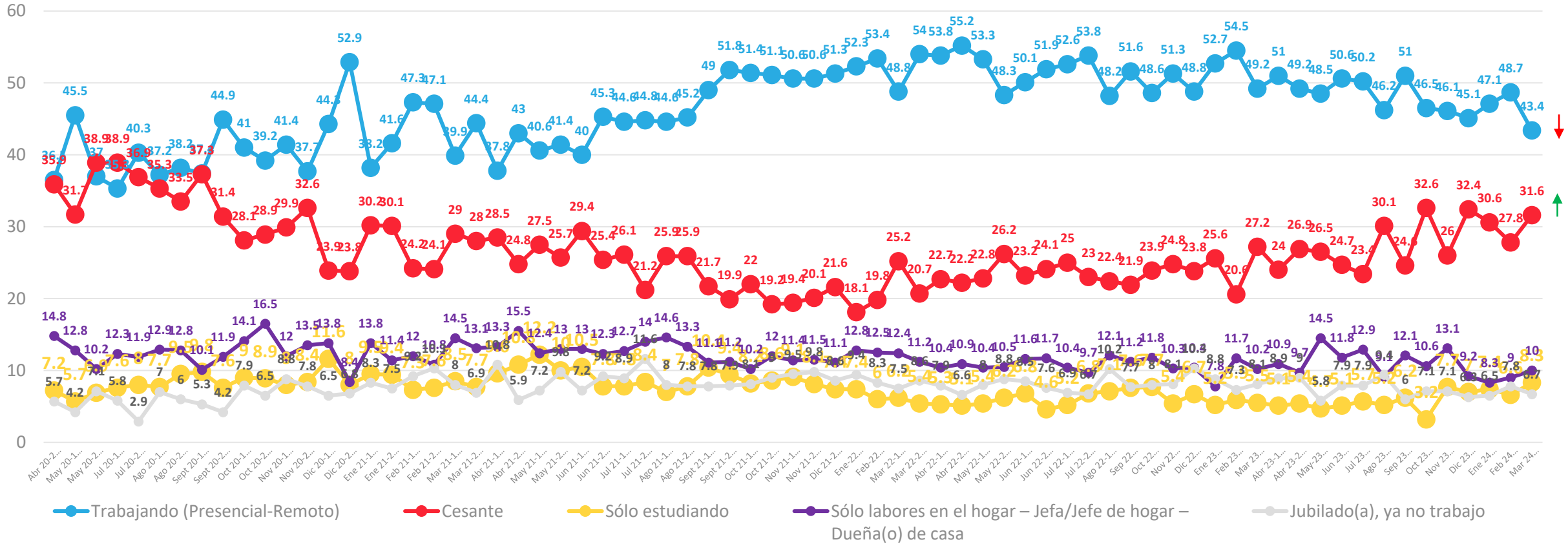
APERTURA POR SEGMENTOS*



*No considera los "No sé"

Situación Laboral Actual

Actualmente, ¿cuál es tu situación laboral?

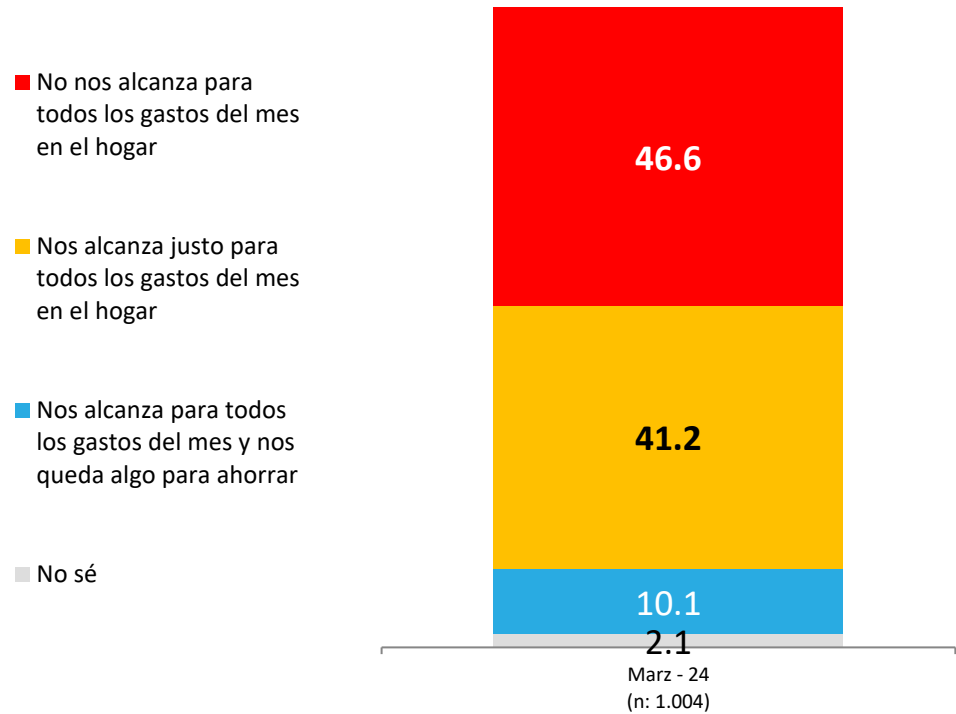


↑ ↓ Diferencias significativas al 5% de significancia estadística

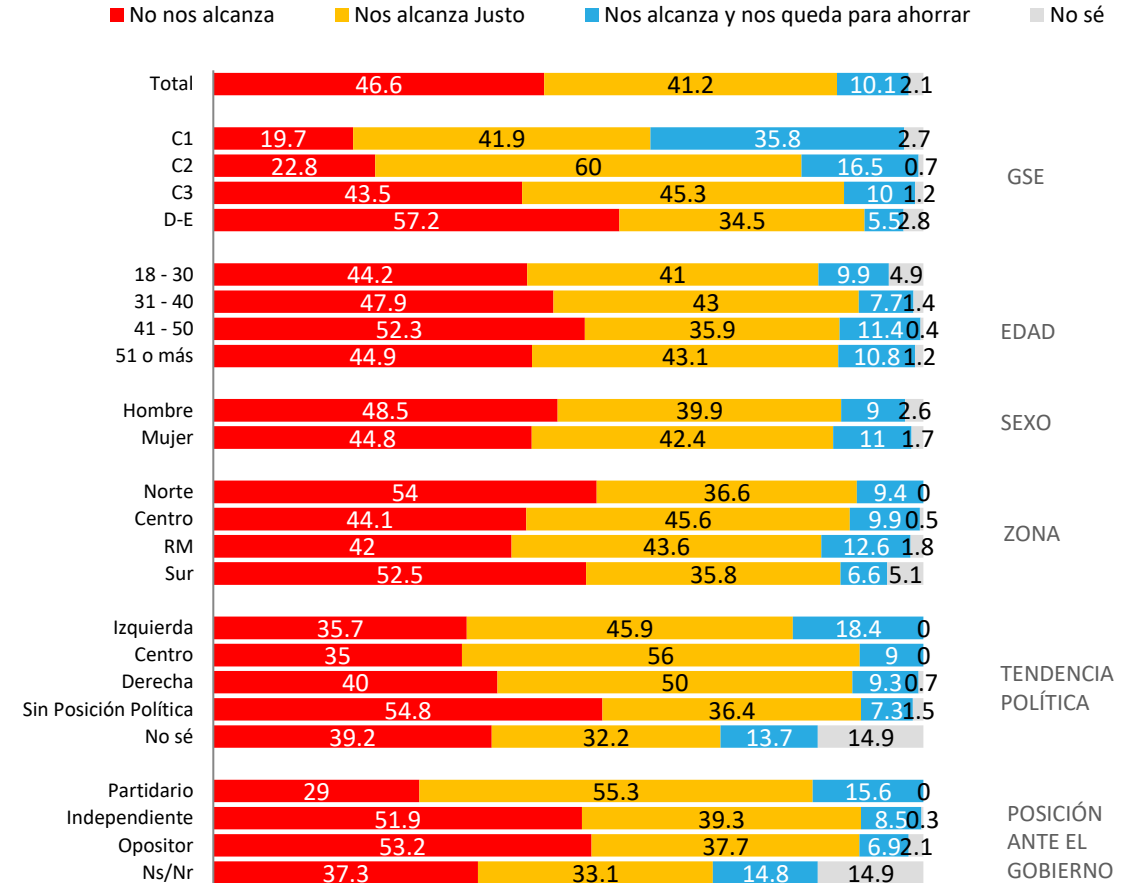
Relación con ingresos y gastos del hogar en el mes

Actualmente, considerando todos los ingresos de dinero que tiene tu hogar en el mes, ¿cuál de las siguientes frases representa mejor la situación de tu hogar, con relación a todos los gastos que se tienen en un hogar en el mes: alimentación, cuentas de servicios básicos, estudios, arriendo/dividendo, pago de créditos, pago de tarjetas de créditos, etc.?

Con los ingresos de dinero que tenemos actualmente en el mes....



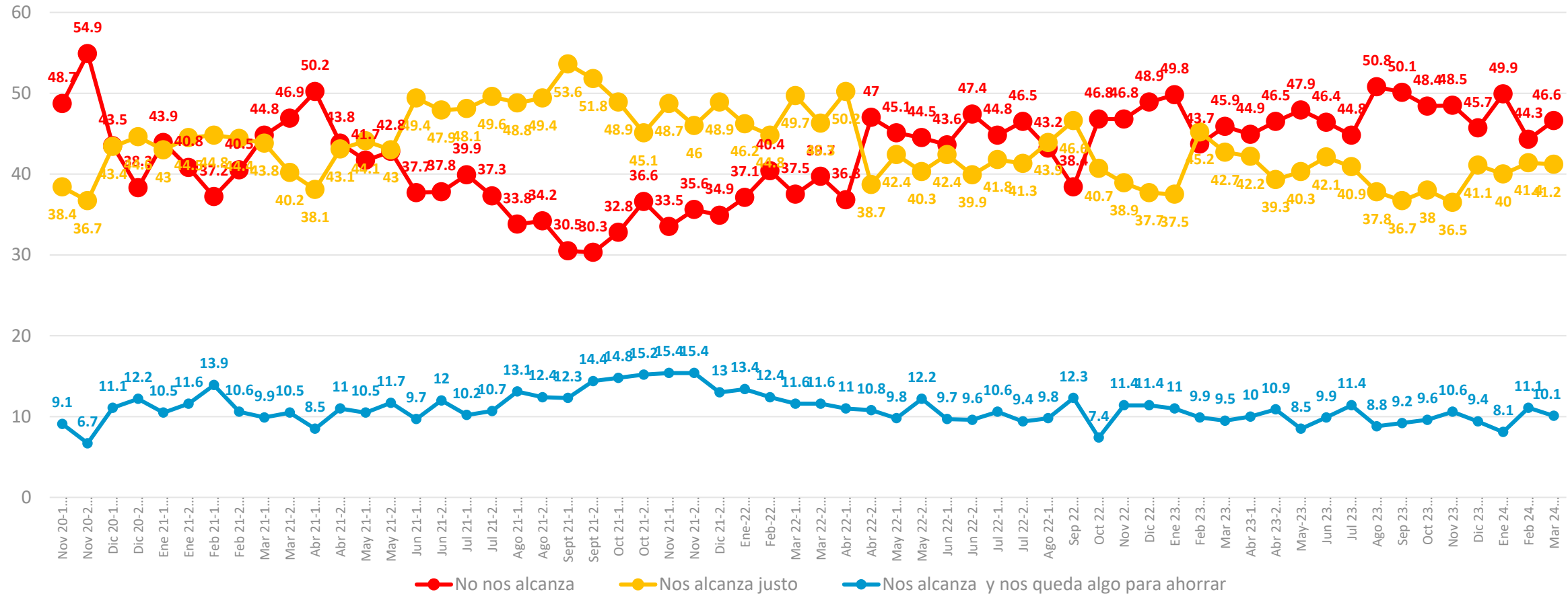
APERTURA POR SEGMENTOS*



*No considera los "No sé"

Evolutivo: Relación con ingresos y gastos del hogar en el mes

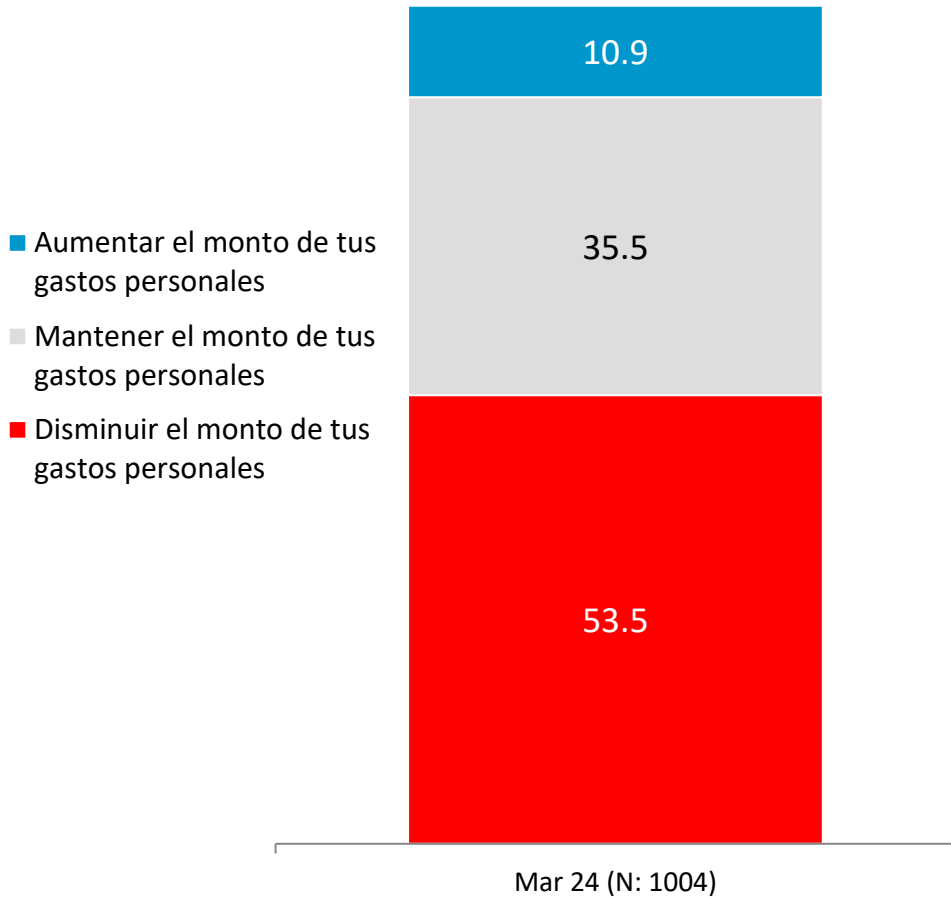
¿Cuál de las siguientes frases representa mejor la situación de tu hogar, con relación a todos los gastos que se tienen en un hogar en el mes...



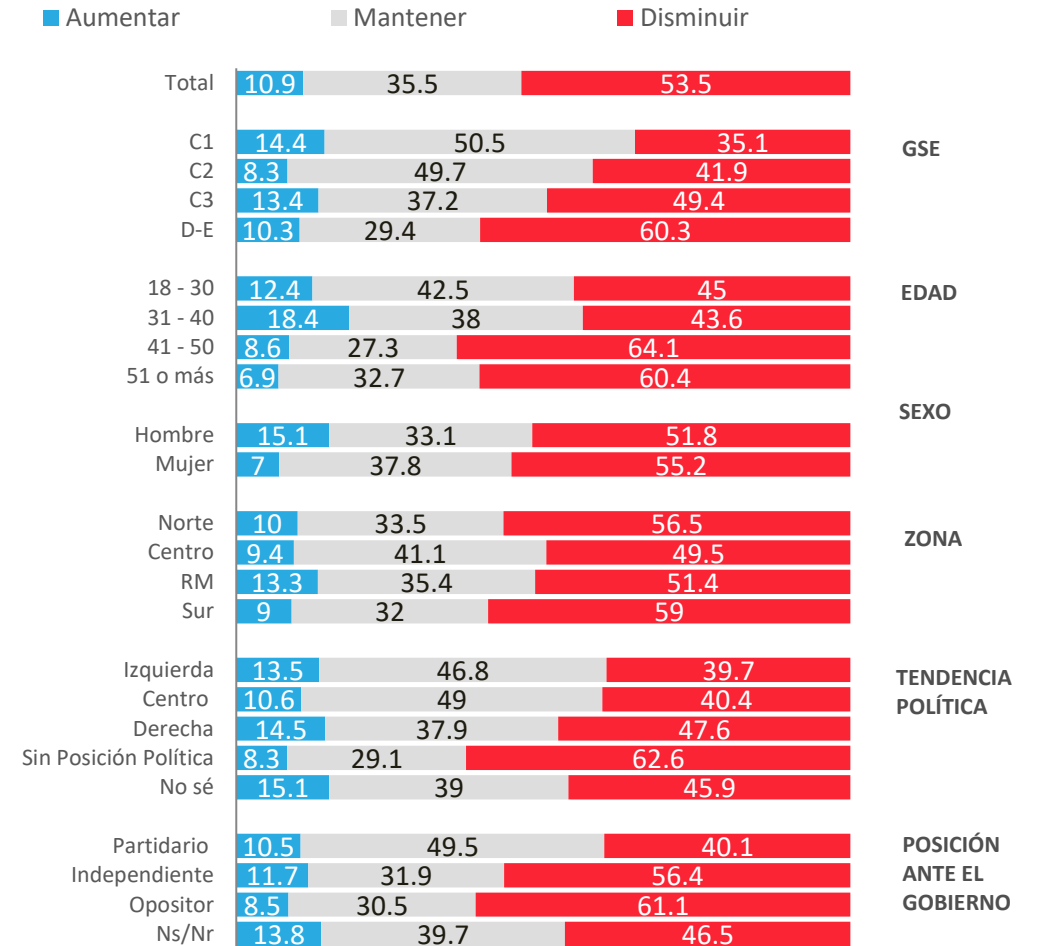
↑ ↓ Diferencias significativas al 5% de significancia estadística

Monto gastos personales: Proyección a futuro

Pensando en tus gastos personales, ya sea en alimentación, vestuario, entretenimiento, viajes... ¿en los próximos 2 meses estás pensando...?

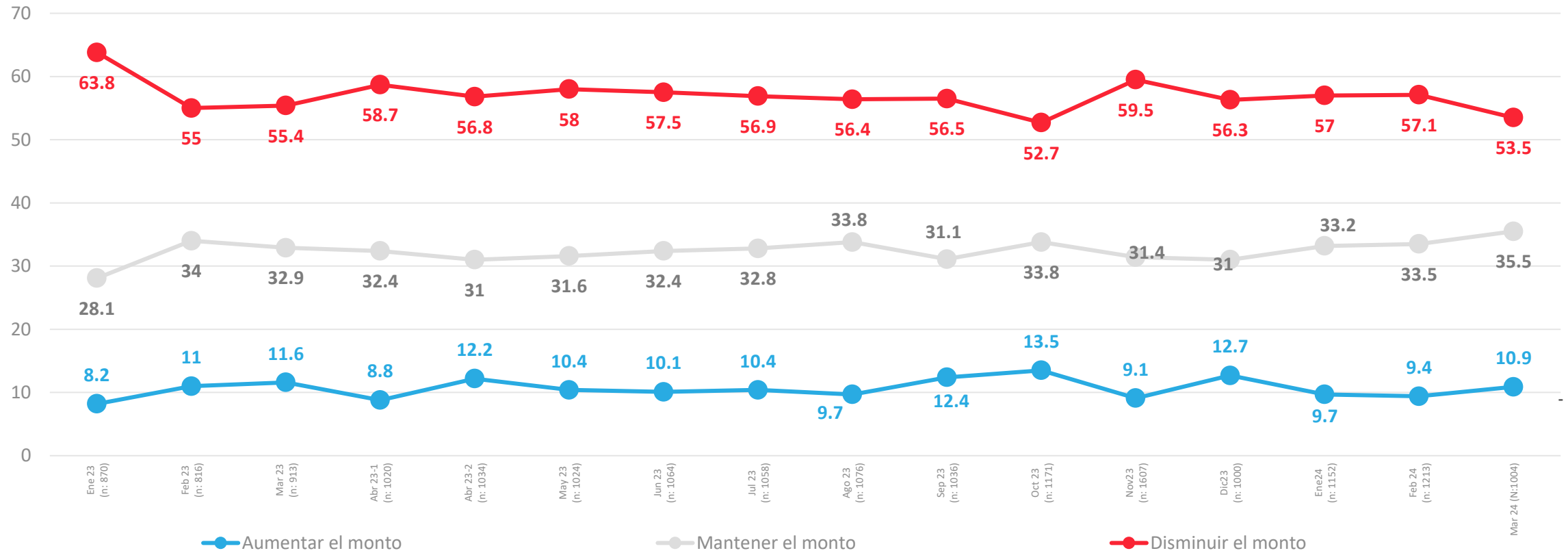


APERTURA POR SEGMENTOS



Evolutivo Monto gastos personales: Proyección a futuro

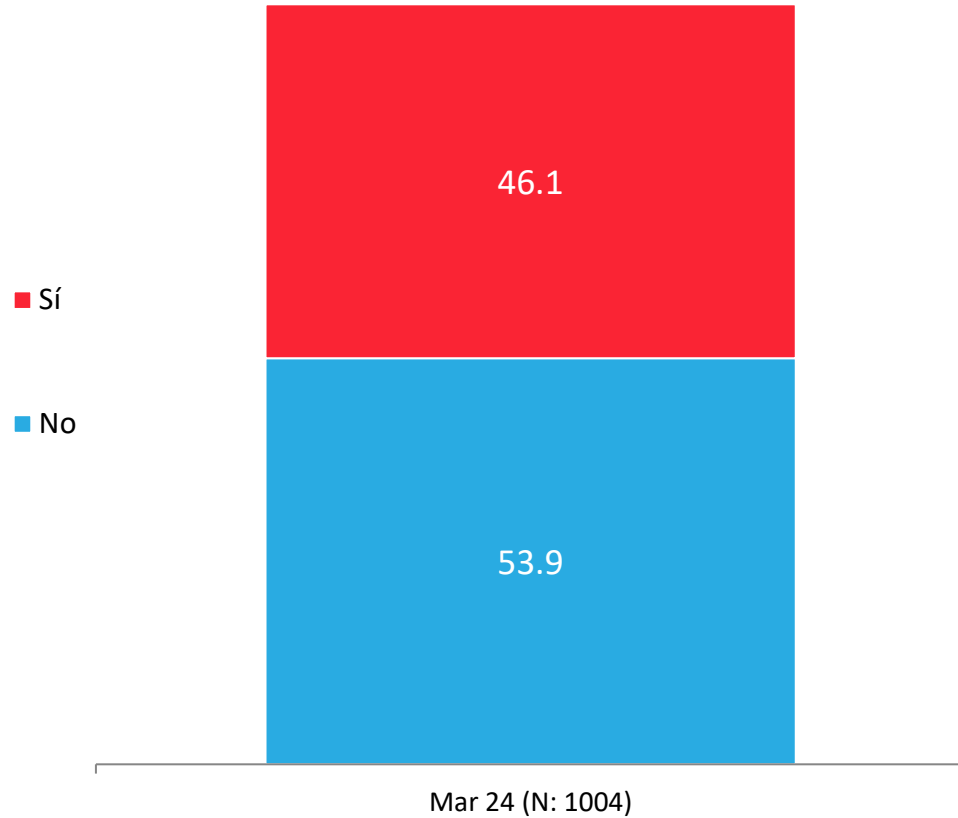
Pensando en tus gastos personales, ya sea en alimentación, vestuario, entretenimiento, viajes... ¿en los próximos 2 meses estás pensando...?



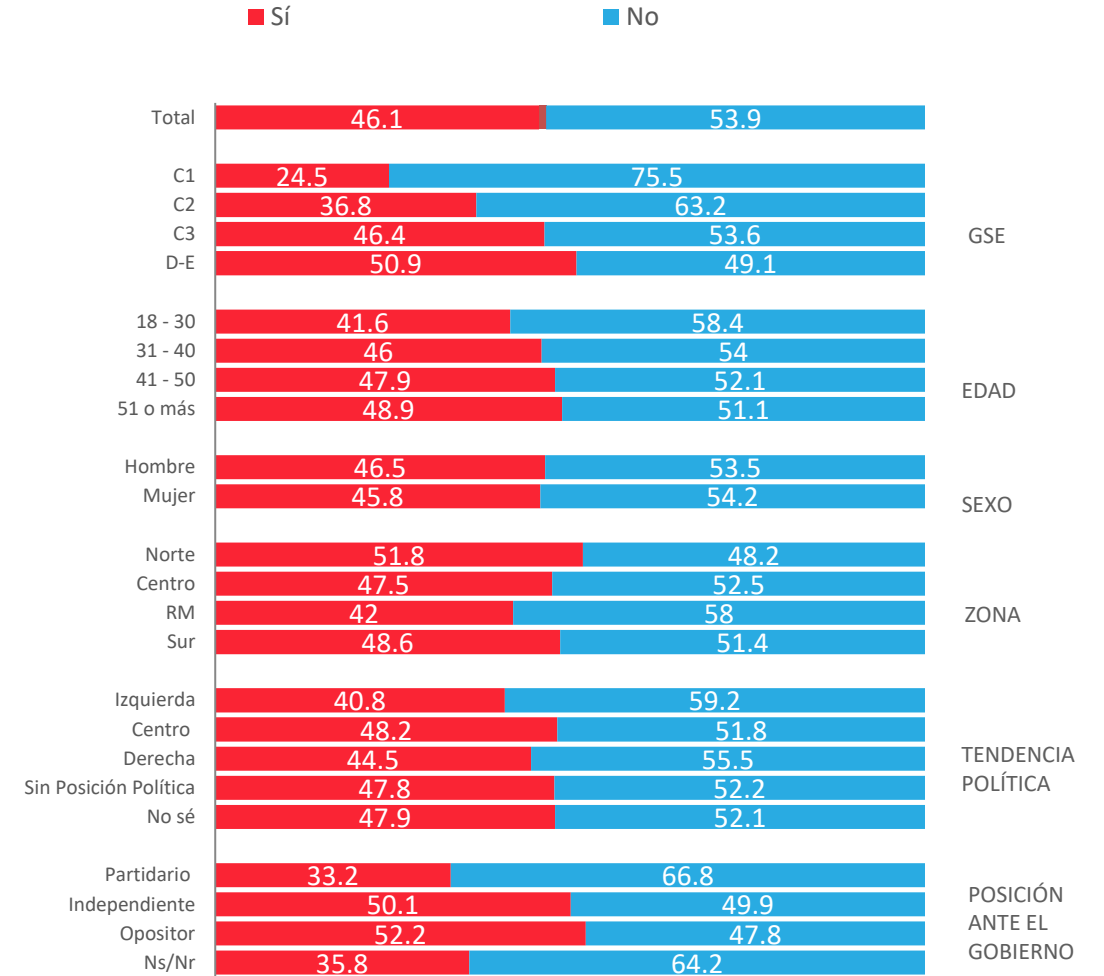
↑ ↓ Diferencias significativas al 5% de significancia estadística

Víctima de robo /asalto o intento de robo/ asalto últimos 3 meses

¿Tu o algún miembro de tu hogar ha sido víctima de algún robo, asalto o intento de robo o asalto, ya sea dentro del hogar o fuera del hogar en los últimos 3 meses?

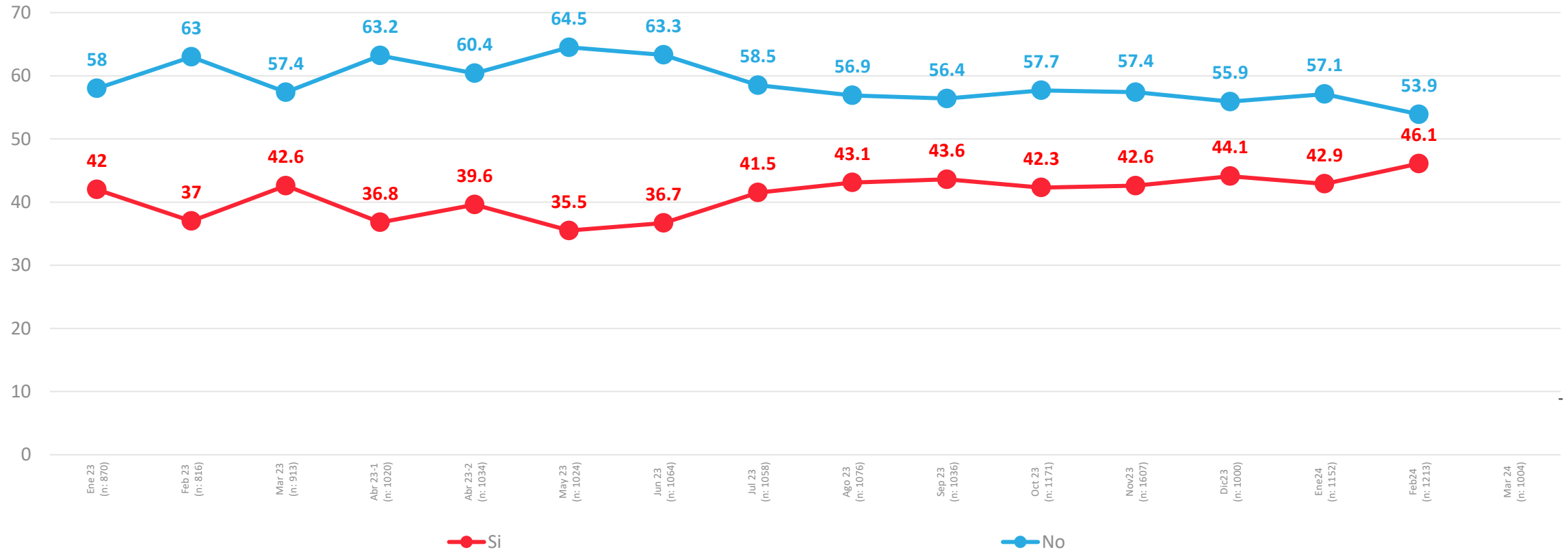


APERTURA POR SEGMENTOS



Evolutivo Víctima de robo /asalto o intento de robo/ asalto últimos 3 meses

¿Tu o algún miembro de tu hogar ha sido víctima de algún robo, asalto o intento de robo o asalto, ya sea dentro del hogar o fuera del hogar en los últimos 3 meses?

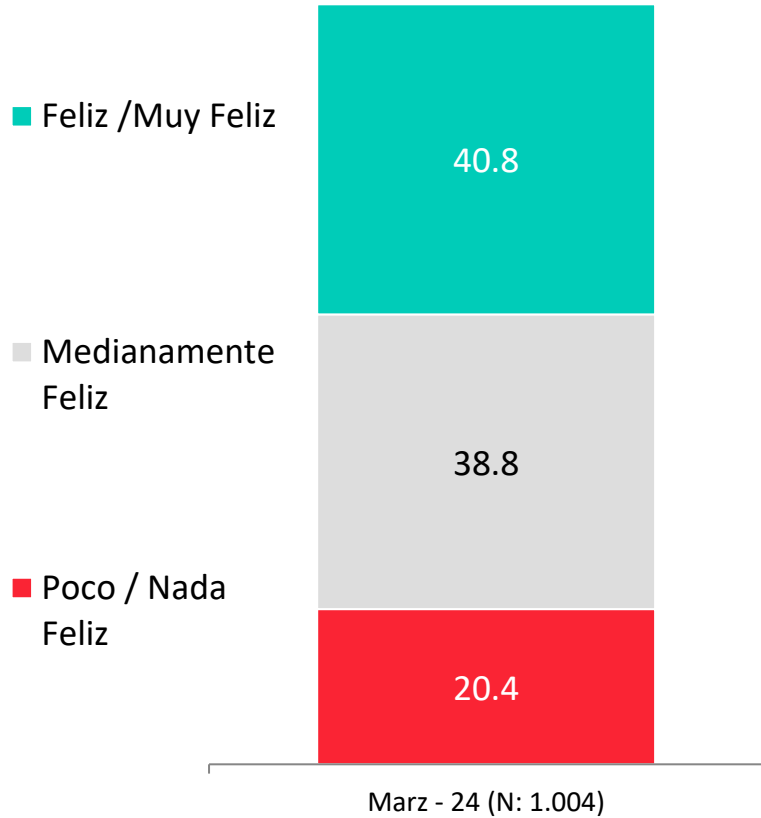


* No considera los No sé

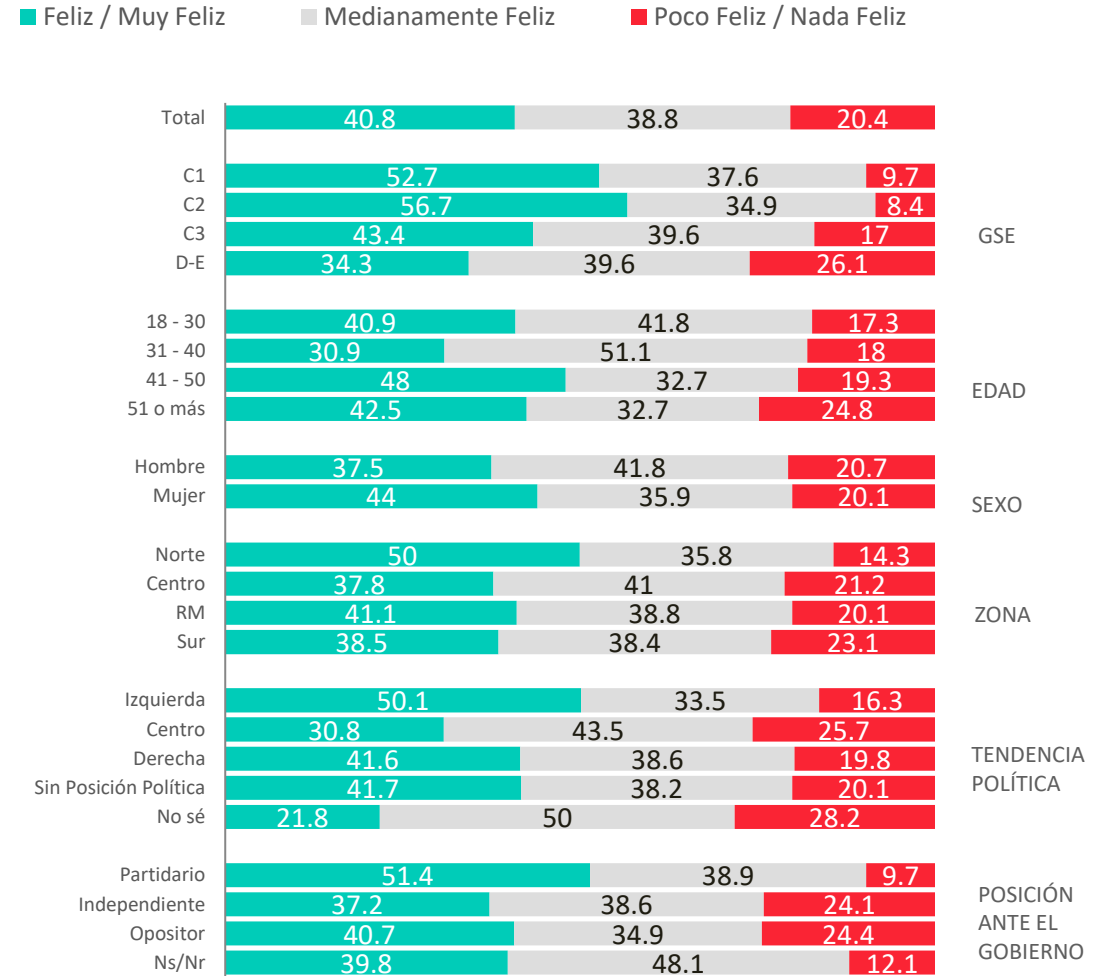
↑ ↓ Diferencias significativas al 5% de significancia estadística

Percepción de felicidad

¿Qué tan feliz te sientes con tu vida en general?



APERTURA POR SEGMENTOS*



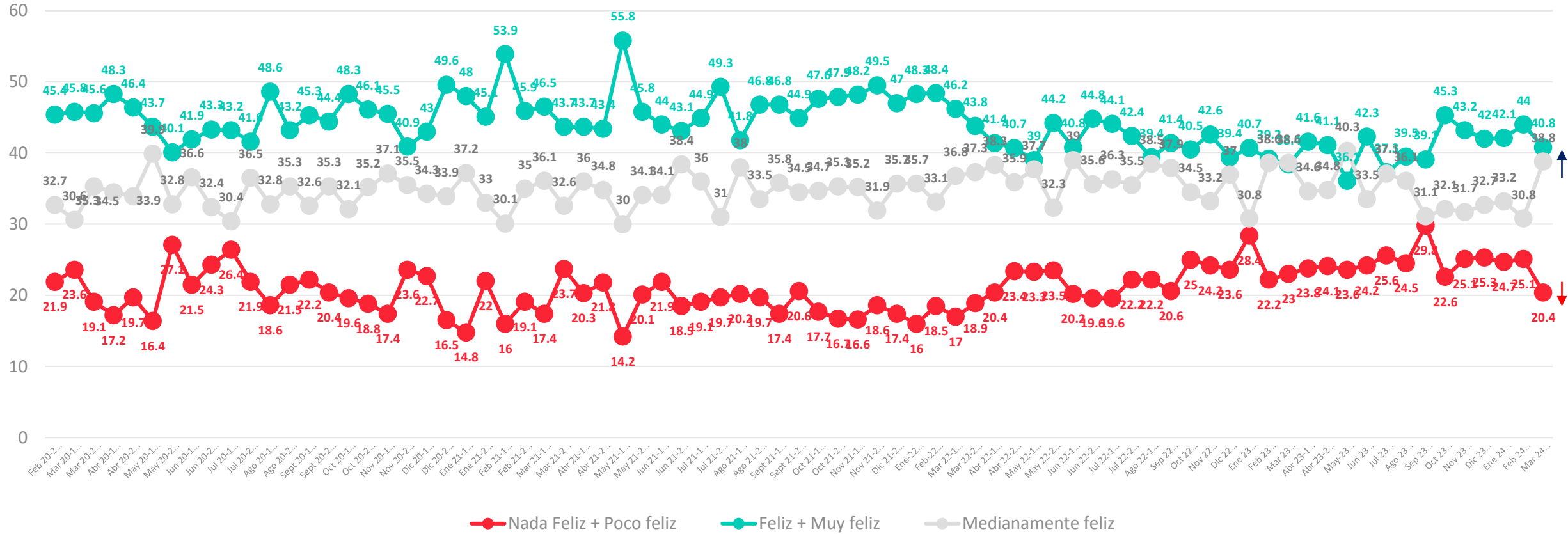
*No considera los "No sé"



Diferencias significativas al 5% de significancia estadística

Evolutivo percepción de felicidad

¿Qué tan feliz te sientes con tu vida en general?





ACTIVA

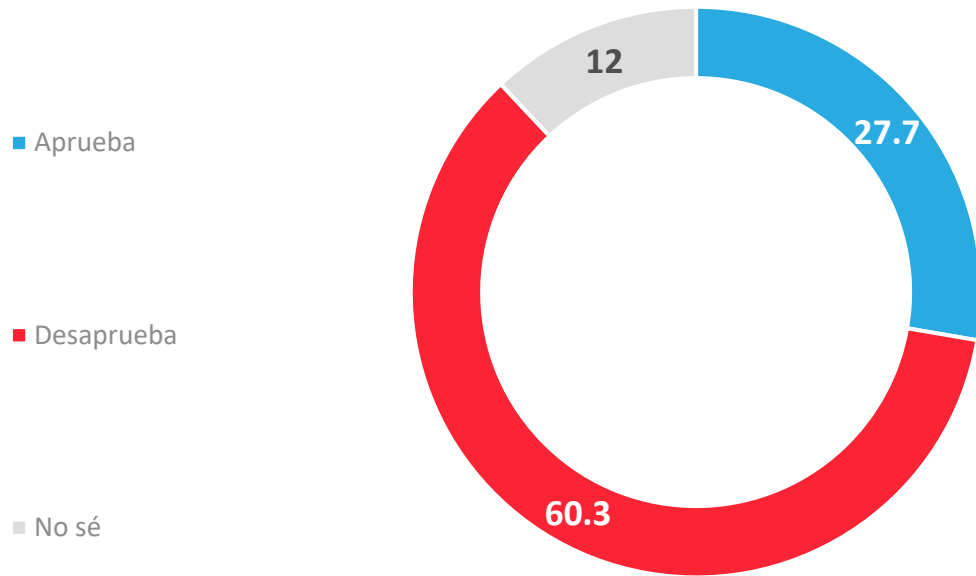
Evaluación Presidente y Gobierno



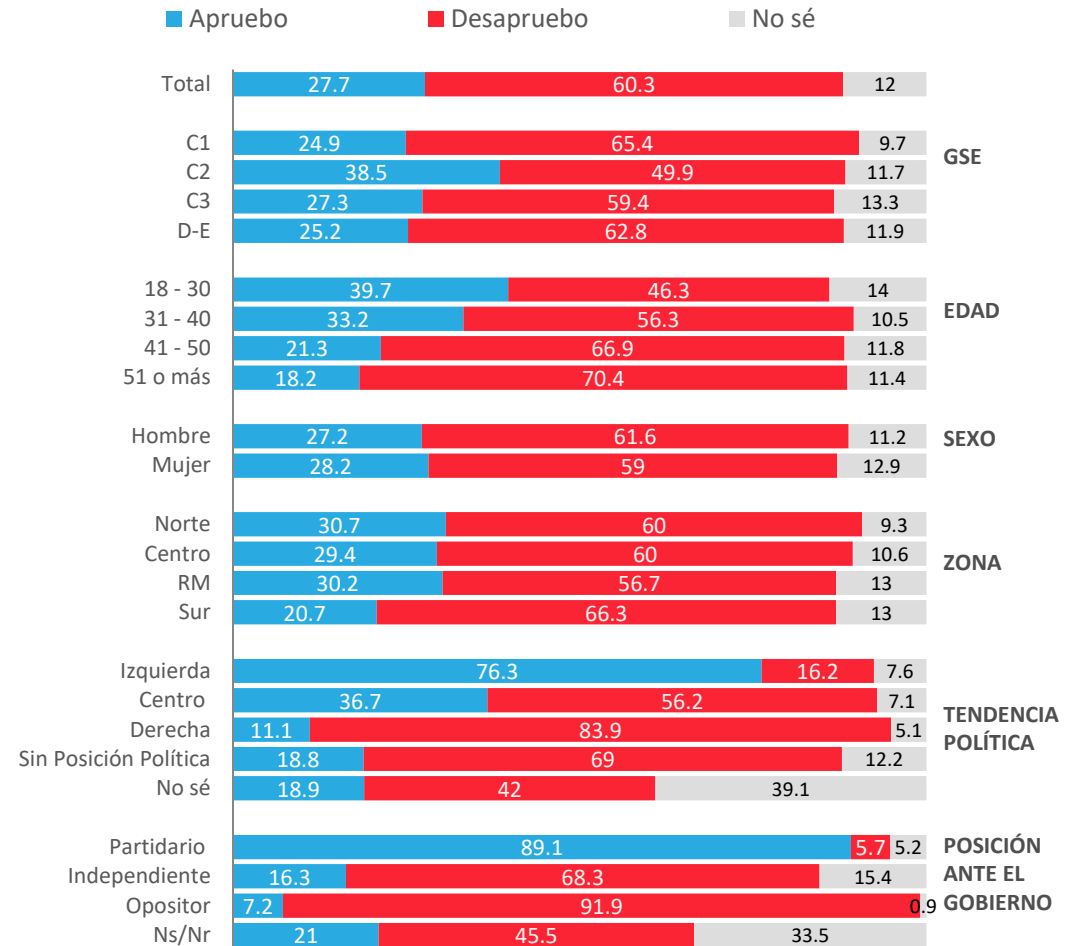
PULSO
CIUDADANO

Aprobación de Gabriel Boric

Independientemente de tu posición política, ¿apruebas o desapruebas la forma en que Gabriel Boric está conduciendo su Gobierno?



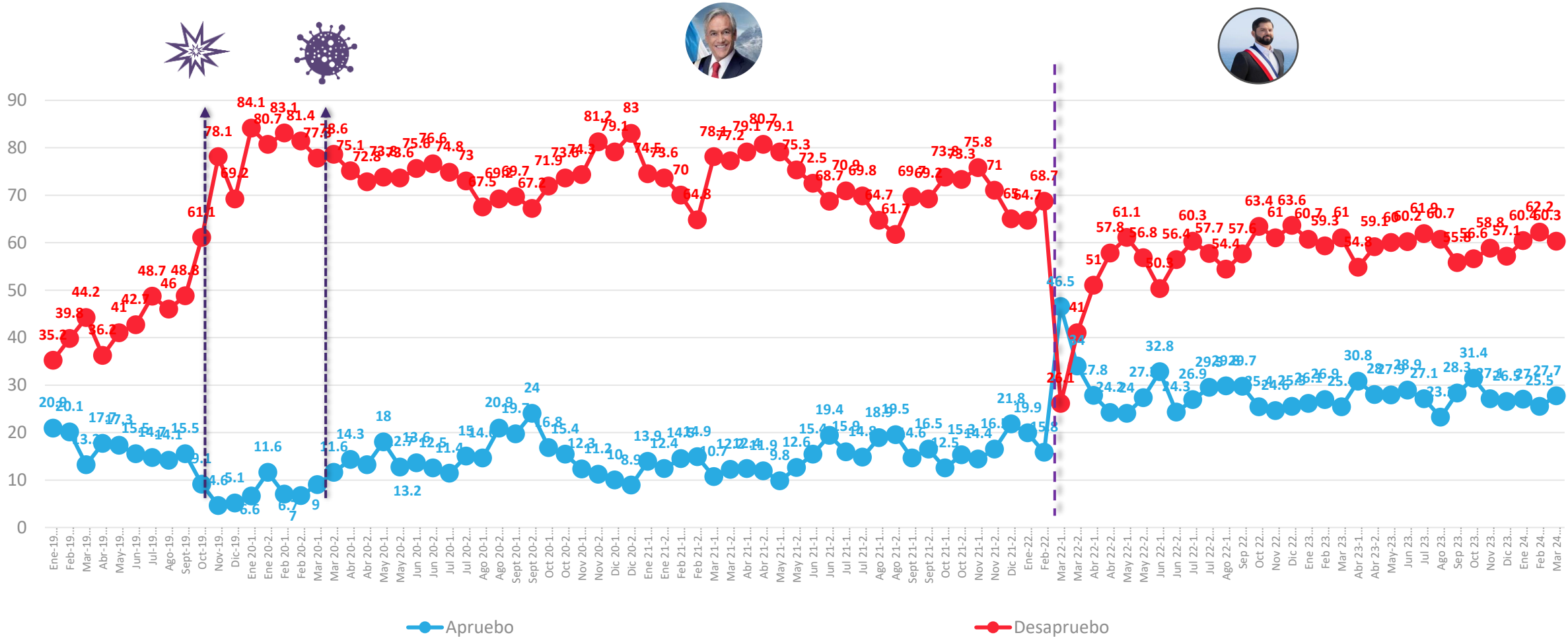
APERTURA POR SEGMENTOS*



* No considera los No Sé

Evolutivo aprobación Presidencia

Independientemente de tu posición política, ¿apruebas o desapruebas la forma en que Sebastián Piñera/Gabriel Boric está conduciendo su Gobierno?



*A partir de la medición de enero 2020, se comenzó a utilizar una escala de 2 niveles ; Apruebo/Desapruebo y No sé.

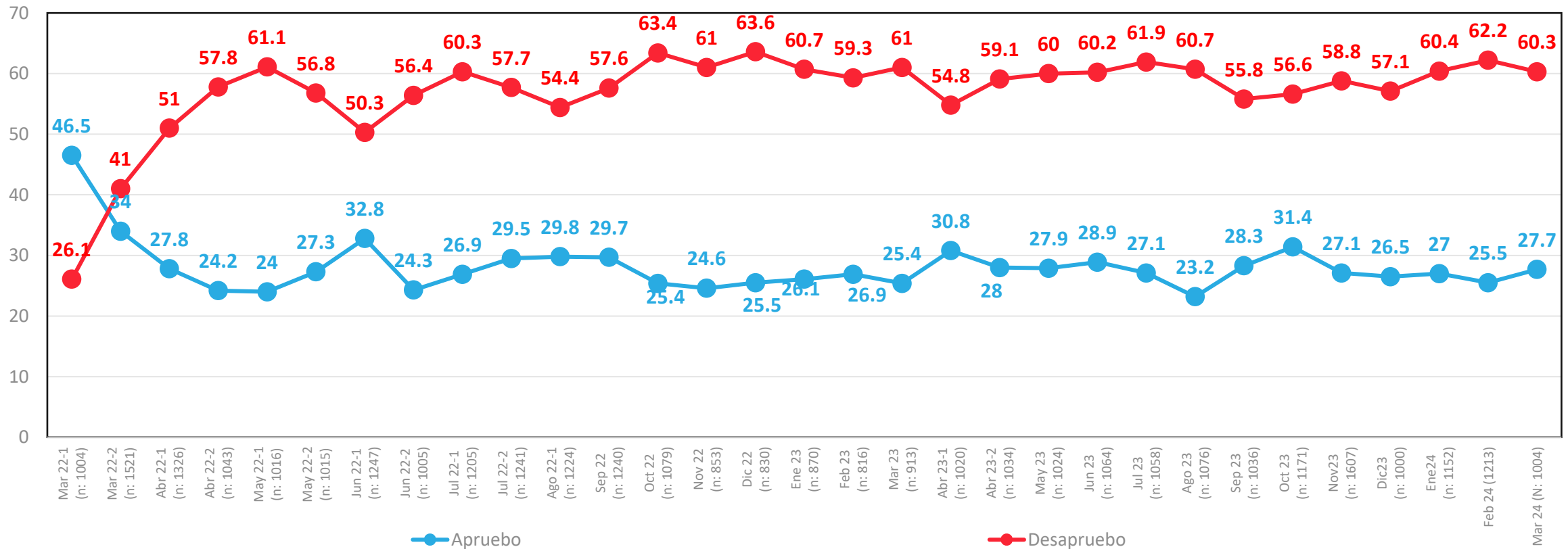
↑ ↓ Diferencias significativas al 5% de significancia estadística

Datos expresados en porcentajes (%). Sobre la Base del Total Entrevistas (N: 1.004 EM: +/- 3,1 %)

* No considera los No sé

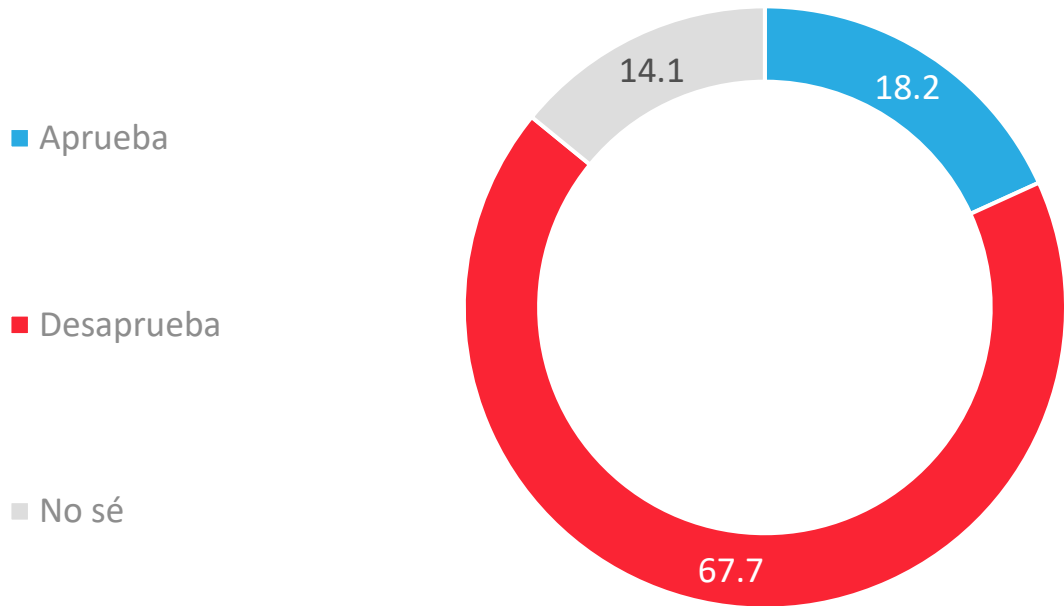
Evolutiva aprobación Presidencial – Presidente Gabriel Boric

Independientemente de tu posición política, ¿apruebas o desapruebas la forma en que Gabriel Boric está conduciendo su Gobierno?

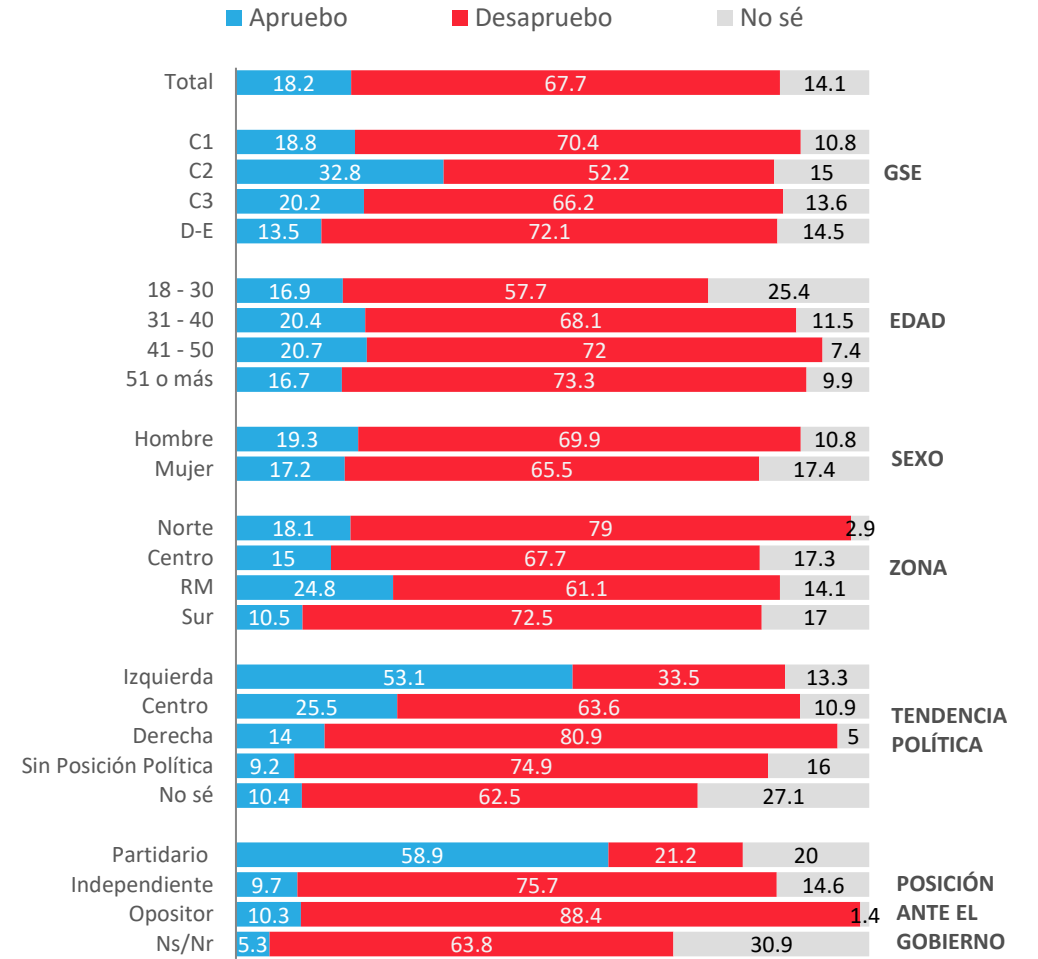


Aprobación de Gabinete

Independientemente de tu posición política, ¿apruebas o desapruebas la forma en que los ministros y ministras están desarrollando su labor?



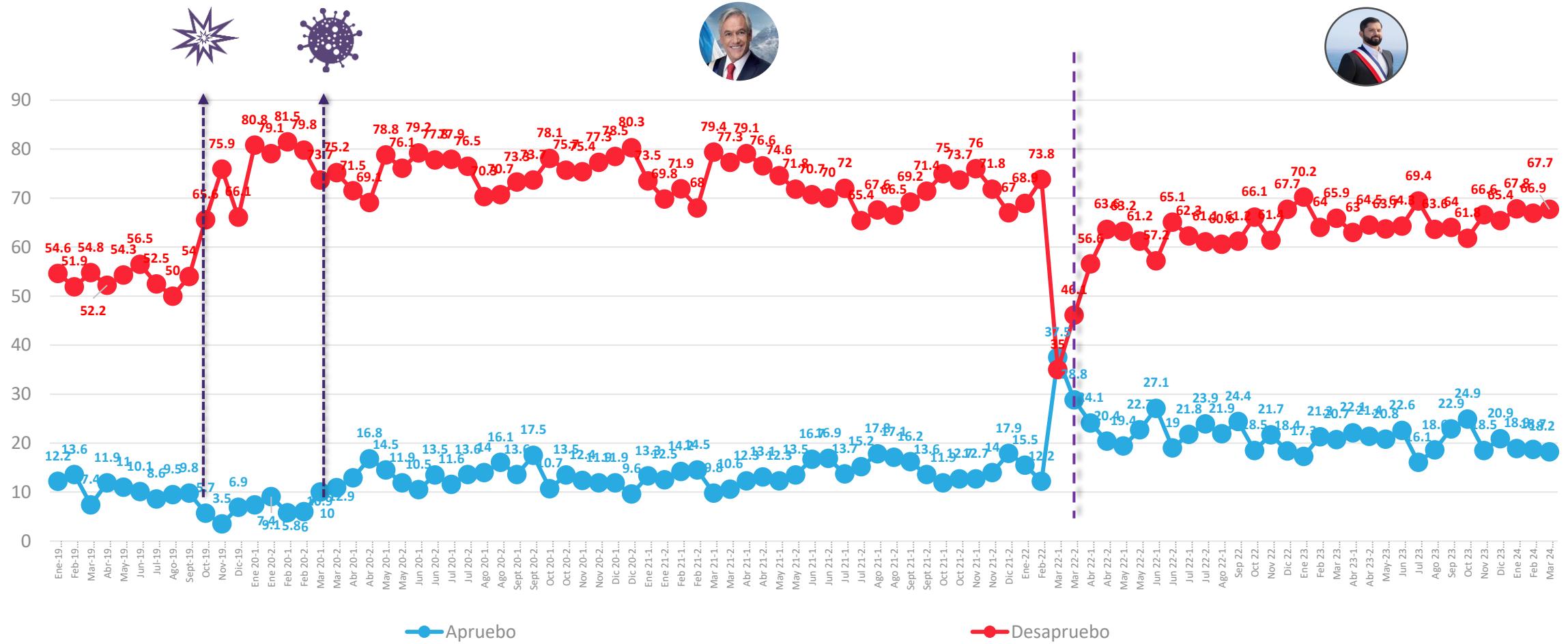
APERTURA POR SEGMENTOS*



* No considera los No Sé

Evolutivo aprobación de Gabinete

Independientemente de tu posición política, ¿apruebas o desapruebas la forma en que los ministros y ministras están desarrollando su labor?

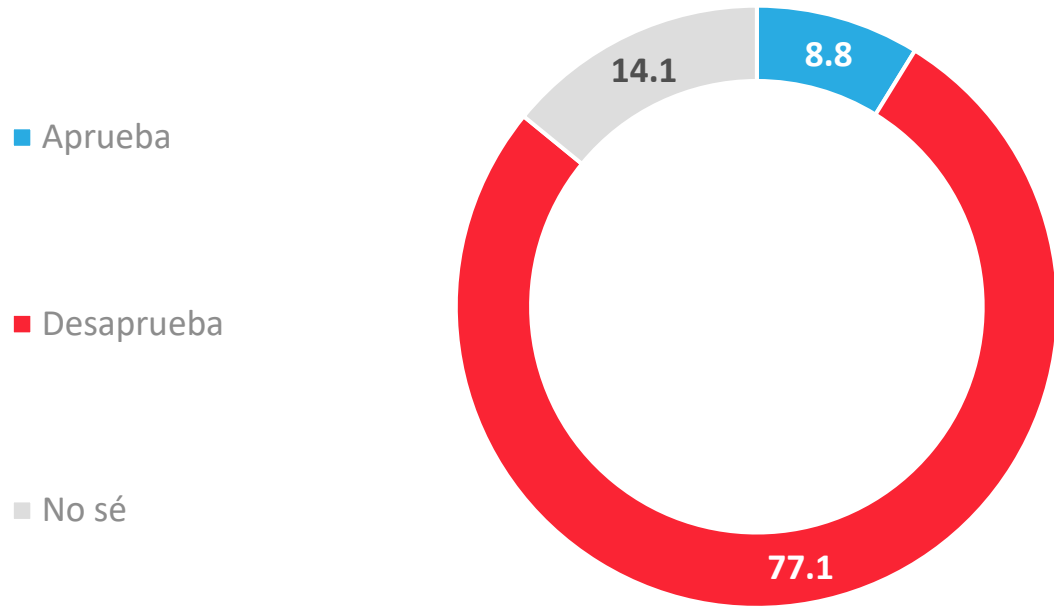


↑ ↓ Diferencias significativas al 5% de significancia estadística

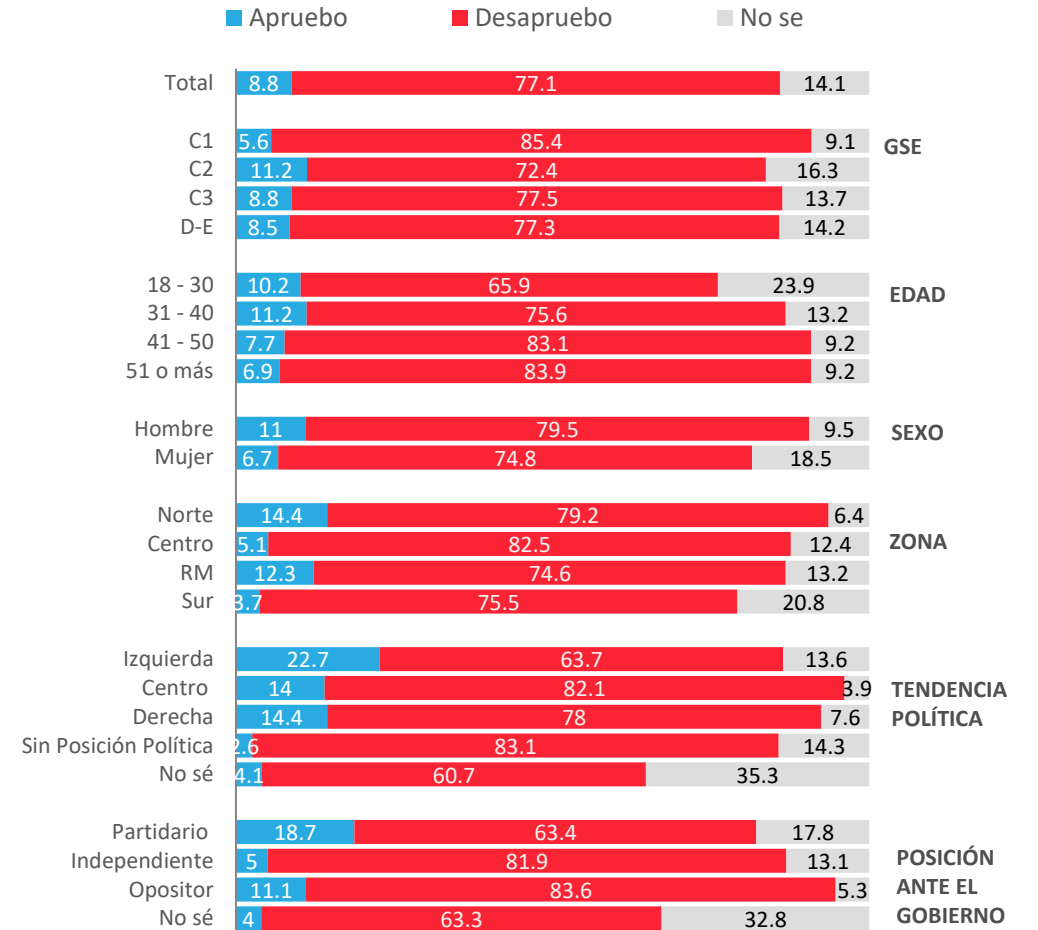
*A partir de la medición de Enero 2020, se comenzó a utilizar una escala de 2 niveles ; Aprobación /Desaprobación y No sé
 Datos expresados en porcentajes (%). Sobre la Base del Total Entrevistas (N: 1.004 EM: +/- 3,1 %)

Aprobación del Congreso

Independiente de tu posición política, ¿apruebas o desapruebas la forma en que el Congreso está desarrollando su labor?



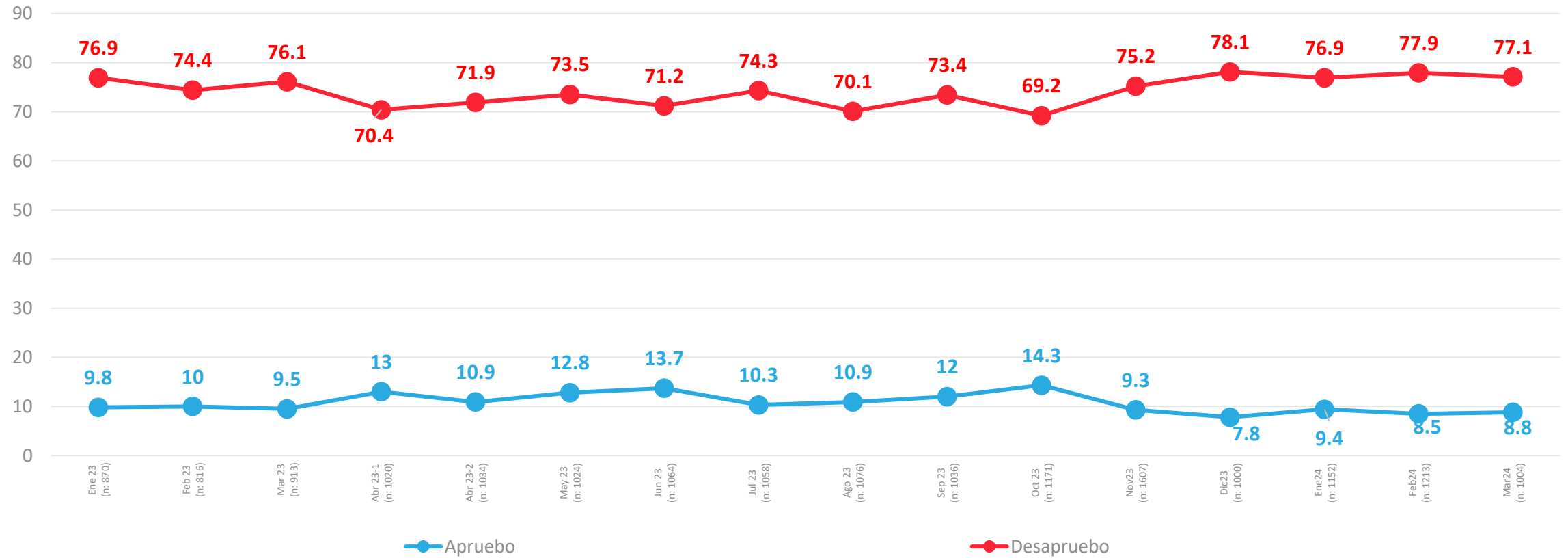
APERTURA POR SEGMENTOS*



* No considera los No Sé

Aprobación del Congreso

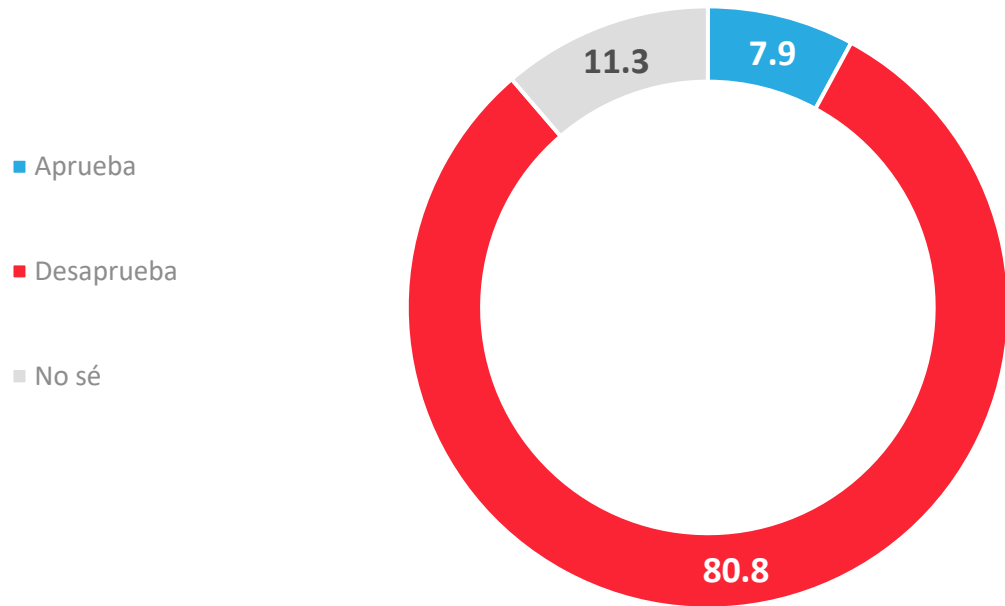
Independiente de tu posición política, ¿apruebas o desapruebas la forma en que el Congreso está desarrollando su labor?



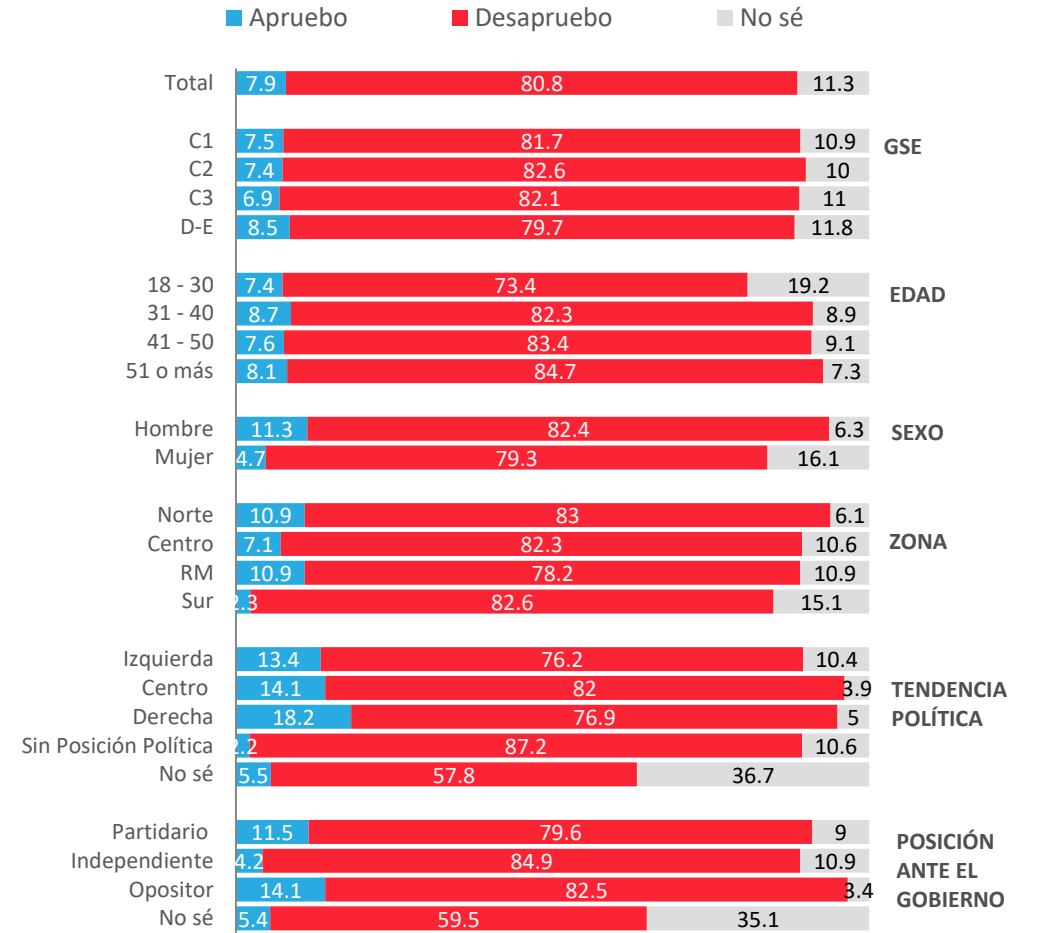
↑ ↓ Diferencias significativas al 5% de significancia estadística

Aprobación de Poder Judicial

¿Apruebas o desapruebas la forma en que el poder judicial en Chile, por medio de sus tribunales está desarrollando su labor?



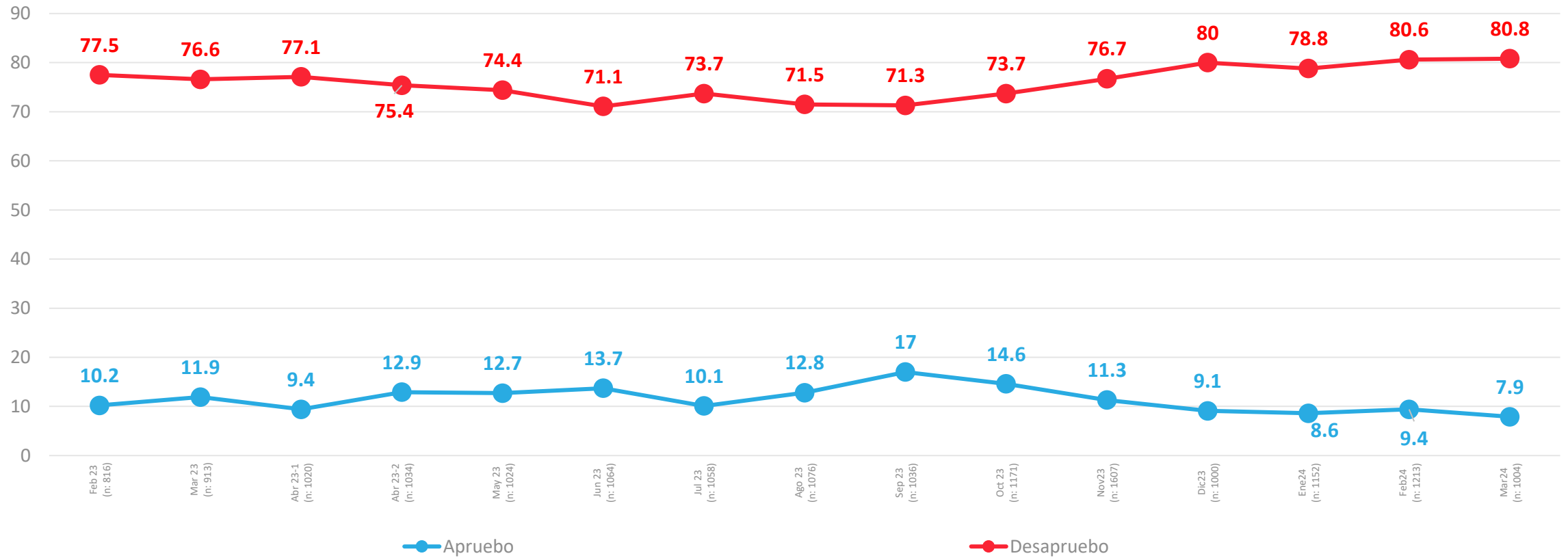
APERTURA POR SEGMENTOS*



* No considera los No Sé

Aprobación de Poder Judicial

¿Apruebas o desapruebas la forma en que el poder judicial en Chile, por medio de sus tribunales está desarrollando su labor?



↑ ↓ Diferencias significativas al 5% de significancia estadística

ACTIVA

Problemas País



PULSO
CIUDADANO

Percepción de principales problemas del país

Respuesta Guiada

¿Cuáles son los 3 principales problemas de Chile en estos momentos?

| Nov 21-1 | Nov 21-2 | Dic 21-2 | Ene-22 | Feb-22 | Mar 22-1 | Mar 22-2 | Abr 22-1 | Abr 22-2 | May 22-1 | May 22-2 | Jun 22-1 | Jun 22-2 | Jul 22-1 | Jul 22-2 | Ago 22-1 | Sep 22 | Oct 22 | Nov 22 | Dic 22 | Ene 23 | Feb 23 | Mar 23 | Abr 23-1 | Abr 23-2 | May 23 | Jun 23 | Jul 23 | Ago 23 | Sep 23 | Oct 23 | Nov 23 | Dic 23 | Ene 24 | Feb 24 | Mar 24 | |
|----------|----------|----------|--------|--------|----------|----------|----------|----------|----------|----------|----------|----------|----------|----------|----------|--------|--------|--------|--------|--------|--------|--------|----------|----------|--------|--------|--------|--------|--------|--------|--------|--------|--------|--------|-----------------------------|--------|
| 34,2 | 31,6 | 34,2 | 41 | 43,4 | 39,1 | 43,6 | 41,7 | 36,8 | 45,2 | 47,2 | 47,6 | 46,5 | 49,7 | 46,1 | 53,2 | 45,2 | 53,6 | 50,6 | 54,4 | 50,4 | 52,7 | 44,8 | 50 | 51,1 | 49,2 | 43,4 | 48,5 | 43,7 | 44,3 | 46,1 | 49,3 | 52,4 | 52,6 | 51,9 | Delincuencia | 45.8 ↓ |
| 17,7 | 17,3 | 17,2 | 25 | 40,5 | 29,9 | 20,7 | 22,1 | 17,8 | 19,6 | 21,3 | 19,1 | 18,7 | 20,4 | 20,1 | 21,9 | 19,1 | 21,9 | 22 | 23,3 | 23,8 | 25 | 28,6 | 29,2 | 32,3 | 25,5 | 23,6 | 19,1 | 11,3 | 17,1 | 16,8 | 25,8 | 24,3 | 26,8 | 31,4 | Inmigración | 27.7 ↓ |
| 17,9 | 19,1 | 17,3 | 21,4 | 19,5 | 22 | 18,7 | 17 | 14,8 | 19,5 | 19 | 20,3 | 19,7 | 20,5 | 17,5 | 21,2 | 17 | 14,4 | 15,7 | 17,6 | 15,8 | 19,3 | 23,5 | 26,2 | 25,8 | 18,9 | 16,8 | 15,6 | 13,9 | 16,5 | 15,5 | 20,2 | 19,3 | 24 | 26,1 | Narcotráfico | 25.9 |
| 20,6 | 19,1 | 14,1 | 16,4 | 12 | 11,5 | 8,7 | 10,1 | 8,9 | 9,2 | 9,9 | 14,1 | 10,2 | 7,5 | 9,7 | 9,7 | 9,4 | 9,8 | 8,7 | 11,2 | 9,3 | 10,9 | 11,5 | 12,9 | 13,2 | 11,5 | 18,7 | 26 | 23,6 | 16,9 | 17,8 | 21,1 | 25,7 | 21,7 | 20,8 | Corrupción | 24.7 ↑ |
| 20,4 | 18,9 | 21,7 | 18,3 | 24,8 | 25,5 | 32,3 | 41,3 | 42,9 | 36,2 | 32,4 | 34,3 | 45,3 | 40,9 | 41,2 | 37,3 | 31,8 | 38,7 | 35,8 | 35,7 | 30,6 | 33,1 | 34,2 | 29,3 | 26 | 38,7 | 25,8 | 28,6 | 29,8 | 26,8 | 28,3 | 21,6 | 21,1 | 15,1 | 15,3 | Inflación | 20.5 ↑ |
| 9,9 | 10,8 | 7,1 | 15,3 | 12,3 | 11,9 | 14,2 | 11,1 | 11,2 | 15 | 14,8 | 16,4 | 15,1 | 13,2 | 16,5 | 18,8 | 18,8 | 20,2 | 18,9 | 12,8 | 18,8 | 17,7 | 15 | 20,8 | 21,2 | 14,8 | 16 | 14,5 | 15,3 | 13,8 | 14,4 | 17,4 | 18 | 19,2 | 16,4 | Seguridad Pública | 18.1 |
| 22,7 | 25 | 24,5 | 25,6 | 25 | 18,6 | 18,6 | 18,5 | 16 | 15,2 | 18,3 | 17,4 | 15,8 | 19,7 | 15,8 | 16 | 21,3 | 15,2 | 22,7 | 21,4 | 18,4 | 17,2 | 20 | 12,6 | 18,4 | 18,1 | 20,6 | 18,3 | 20,5 | 20,8 | 19,8 | 16,7 | 19 | 17,6 | 13,5 | Salud | 16.1 |
| 10,2 | 8,9 | 9,1 | 11,1 | 9,6 | 16,2 | 14,9 | 15,4 | 17 | 19,6 | 14,8 | 15,2 | 15,4 | 15,7 | 19,7 | 17 | 15,5 | 19,8 | 19,5 | 17,1 | 19,1 | 14,4 | 16,2 | 12,3 | 14 | 12,8 | 15,4 | 16,8 | 19,5 | 18,8 | 20,5 | 15,8 | 13,4 | 13,7 | 14,4 | Economía | 15.3 |
| 13,9 | 14,8 | 15,9 | 14,5 | 13,2 | 16,2 | 18,2 | 15,7 | 21,2 | 15,4 | 14,1 | 13,5 | 16,9 | 11,3 | 14,8 | 12,1 | 13 | 16 | 12,2 | 15,6 | 18,6 | 14 | 11,8 | 11,8 | 9,7 | 9,4 | 13,4 | 11,3 | 15,2 | 14,8 | 12,5 | 13,7 | 14,5 | 12 | 9,1 | Sueldos | 13.1 ↑ |
| 6,8 | 10,4 | 10,6 | 10,5 | 9 | 12,6 | 8,4 | 8 | 9,1 | 9,3 | 6,7 | 9,1 | 6,1 | 8,4 | 9,2 | 8,5 | 9,3 | 9,9 | 13,6 | 11,8 | 12,3 | 12,3 | 11,2 | 10,3 | 9,8 | 17,7 | 16,5 | 17,3 | 16,3 | 15,6 | 18,8 | 18,8 | 16,9 | 13,4 | 14,5 | Desempleo | 12.6 |
| 11,4 | 12,6 | 10,8 | 12,7 | 6,4 | 6,1 | 7,6 | 5,9 | 6,9 | 11,4 | 9,2 | 9,9 | 12,3 | 8,2 | 7,9 | 7,5 | 7,8 | 10,3 | 6,7 | 7,5 | 9,8 | 10,4 | 7,3 | 15,3 | 10,6 | 11,3 | 7,5 | 8,9 | 8,3 | 8,6 | 11,2 | 8,9 | 7,9 | 14,1 | 14,2 | Justicia/Sistema Judicial | 10.9 ↓ |
| 9,6 | 8,8 | 10,9 | 6,2 | 8 | 8,4 | 8,9 | 7,9 | 12,3 | 8,8 | 8,9 | 8,5 | 8,9 | 10,8 | 10,5 | 8 | 7,7 | 6,9 | 6,8 | 8,1 | 9,5 | 9,3 | 11,2 | 7,9 | 7,7 | 8,1 | 10 | 7,3 | 7,1 | 10,8 | 6,2 | 7,8 | 9,2 | 6,3 | 7,3 | Vivienda | 9.5 |
| 26,2 | 27,9 | 26 | 18,2 | 15,4 | 20,2 | 16,7 | 20,6 | 18,1 | 11,8 | 13,4 | 13,5 | 11,7 | 10,6 | 13,2 | 10,9 | 14,9 | 12,4 | 14,5 | 17,2 | 13,7 | 15,3 | 14 | 13,1 | 11,3 | 11,4 | 12,9 | 15 | 15,1 | 15,6 | 14,5 | 13,2 | 14,9 | 19,8 | 14,1 | Pensiones - Jubilaciones | 8.8 ↓ |
| 12,1 | 10,9 | 12,8 | 11,5 | 12,1 | 12,5 | 12,3 | 10,3 | 9,7 | 10,1 | 7,5 | 6,2 | 7,2 | 8,9 | 7,9 | 10 | 14,3 | 5,4 | 9,4 | 5 | 7 | 5,7 | 9,2 | 7,3 | 7,8 | 7,6 | 9,9 | 10 | 11,1 | 9,1 | 11,8 | 9,8 | 9,6 | 6,1 | 7,6 | Educación | 8.6 |
| 8,9 | 12,1 | 8,2 | 5,8 | 4,8 | 3 | 4,8 | 8,7 | 10 | 12,5 | 10,5 | 6,4 | 10,1 | 13,7 | 10,3 | 10,5 | 10,4 | 7,7 | 6,1 | 7 | 8,8 | 6,2 | 7,6 | 8,7 | 6,9 | 8,7 | 10,1 | 9,3 | 10,4 | 10,1 | 9 | 6,3 | 5,3 | 5,7 | 8,6 | Gestión del Gobierno | 8.3 |
| 7,6 | 7,8 | 12,8 | 7,9 | 7 | 7,2 | 8,2 | 9,9 | 10 | 7,3 | 9,9 | 10,1 | 10,6 | 7,7 | 9,2 | 7 | 8,8 | 9,9 | 8,4 | 7,5 | 10,4 | 7,6 | 6,3 | 6,9 | 7,9 | 8,8 | 12,2 | 9,5 | 10,9 | 12,2 | 7,7 | 10,4 | 10,1 | 6,1 | 6,6 | Pobreza | 7.7 |
| 8,9 | 5,9 | 5,4 | 7,5 | 5,9 | 8,2 | 5,7 | 5,6 | 4,6 | 7,9 | 14,2 | 11,3 | 5,6 | 8,4 | 8,3 | 7 | 6,7 | 5,6 | 7,7 | 4 | 3,4 | 5 | 4,9 | 3,9 | 5,7 | 3,9 | 6 | 4,3 | 4,8 | 4,3 | 3,4 | 3,7 | 3 | 4,3 | 4,8 | Terrorismo | 5.6 |
| 19,3 | 18,4 | 21 | 16 | 16,7 | 15,3 | 13,4 | 14,7 | 12 | 10,6 | 10,4 | 11,5 | 10,1 | 11,6 | 9,5 | 12 | 12,4 | 10,5 | 10,2 | 11,7 | 9,2 | 11,2 | 12,7 | 9,8 | 7,9 | 11,7 | 8,9 | 8,2 | 12 | 8,9 | 10,6 | 8,8 | 8,9 | 8,4 | 12 | Desigualdad / Distribu.. | 5.5 ↓ |
| 5,1 | 4,7 | 6,1 | 5,4 | 2,9 | 4,8 | 2,5 | 2,6 | 2,8 | 2,4 | 1,4 | 2 | 2 | 2,1 | 3,1 | 3,3 | 3,5 | 2,2 | 1,7 | 2,5 | 3,9 | 4,9 | 2,3 | 2,6 | 4 | 1,7 | 3,3 | 3,5 | 2,8 | 3,4 | 3 | 1,7 | 1,4 | 1,6 | 2,9 | Cuidado Medio ambiente | 5.3 |
| 5,9 | 6,3 | 4 | 1,5 | 3,8 | 2,6 | 2,7 | 1,8 | 3,8 | 4 | 2 | 2,4 | 3,9 | 2,3 | 4,3 | 1,9 | 4,2 | 1,3 | 2,8 | 2,2 | 3,6 | 1,6 | 2,4 | 1,1 | 2 | 1,8 | 3,8 | 2,9 | 2,1 | 3,5 | 3,9 | 3,3 | 1,9 | 2 | 3,3 | Estabilidad Política | 2.2 |
| 4,7 | 4 | 3,5 | 3,1 | 2,6 | 1,3 | 2,1 | 0,8 | 1,9 | 2,5 | 2,1 | 2,5 | 1,5 | 2,1 | 1,1 | 0,7 | 2,3 | 1,8 | 0,5 | 2,2 | 1,6 | 1,1 | 1 | 2,5 | 1,3 | 2,6 | 1,5 | 1,3 | 2,1 | 1,1 | 1,1 | 2 | 0,8 | 2,8 | 1 | Derechos Humanos | 1.8 |
| | | | | | | 12,8 | 7,7 | 9,4 | 3,7 | 5,6 | 3,4 | 3,4 | 3 | 1,6 | 1,8 | 3,6 | 3,3 | 2,5 | 2 | 1 | 3,2 | 3 | 2,3 | 1,6 | 1,2 | 1,4 | 1,5 | 1,9 | 2,6 | 0,9 | 1,8 | 0,6 | 1,5 | 2 | P10-Sequía | 1.8 |
| 0,2 | 0,1 | 0,6 | 0,5 | 0,5 | 0,5 | 0,3 | 0,3 | 0,2 | 0,3 | 0,2 | 1,2 | 0,3 | 0,1 | 0,3 | 0,2 | 0,5 | 1,3 | 0,1 | 0,7 | 0,7 | 0,6 | 0,1 | 0,3 | 1,2 | 2,2 | 0,6 | 0,7 | 0,6 | 0,6 | 1 | 0,7 | 1,2 | 1,3 | 0,8 | Relaciones Internacionales | 1.6 |
| 0,7 | 0,6 | 1,9 | 1,5 | 1 | 1,7 | 1,4 | 1,1 | 0,7 | 0,9 | 1,4 | 1,1 | 0,6 | 1,4 | 1,2 | 0,7 | 1,1 | 0,8 | 2 | 0,9 | 0,2 | 0,4 | 1,2 | 1,8 | 1,6 | 1,3 | 0,6 | 1,2 | 1 | 1,9 | 3,8 | 1,2 | 0,4 | 1,9 | 0,9 | Transporte publico | 1.6 |
| 5 | 4,1 | 4,3 | 3,2 | 3,8 | 4,6 | 1,9 | 1,3 | 2 | 1,6 | 4,7 | 3,1 | 2,2 | 1,7 | 1,1 | 2,6 | 1,5 | 1,2 | 1 | 0,6 | 0,2 | 0,8 | 0,1 | 1,2 | 1 | 1 | 1,1 | 0,2 | 0,7 | 1,9 | 1,4 | 0,3 | 0,2 | 1,9 | 0,5 | Relacionamiento con pueb... | 1 |

↑ ↓ Diferencias significativas al 5% de significancia estadística

Percepción de principales problemas del país – Apertura

Respuesta Guiada ¿Cuáles son los 3 principales problemas de Chile en estos momentos?

| | Total | GSE | | | | EDAD | | | | SEXO | | ZONA | | | | Posición Política | | | | | Posición Frente al gobierno | | | |
|---|-------|------|------|------|------|-------|-------|-------|-------|--------|-------|-------|--------|------|------|-------------------|--------|---------|-----------------------|-------|-----------------------------|--------|----------|-------|
| | | C1 | C2 | C3 | D+E | 18-30 | 31-40 | 41-50 | 51-80 | Hombre | Mujer | NORTE | CENTRO | RM | SUR | Izquierda | Centro | Derecha | Sin Posición Política | No sé | Partidario | Indep. | Opositor | NS/NR |
| Delincuencia | 45,8 | 46,5 | 52,8 | 48,5 | 42,8 | 42,4 | 44,4 | 51 | 46,7 | 44,6 | 47 | 48 | 50,3 | 47,1 | 38,9 | 49 | 45 | 45,7 | 46,9 | 33,7 | 39,1 | 47,2 | 53,3 | 34,2 |
| Inmigración | 27,7 | 42,9 | 30,4 | 29,5 | 24,6 | 31,9 | 30,1 | 26,5 | 23,5 | 28,5 | 26,9 | 33,2 | 33,5 | 28,2 | 19,4 | 25,9 | 33,8 | 27,2 | 28,4 | 24,2 | 24,6 | 30,4 | 28,4 | 18,3 |
| Narcotráfico | 25,9 | 25,7 | 25,4 | 26,5 | 25,9 | 26,3 | 26,7 | 17,6 | 29,7 | 30,1 | 21,9 | 29,2 | 26,7 | 21,7 | 30,5 | 30 | 36,3 | 23,6 | 26,2 | 14,8 | 26,2 | 24,7 | 31,8 | 17,4 |
| Corrupción | 24,7 | 23,6 | 27 | 19,5 | 26,1 | 7 | 29,3 | 28,4 | 34,6 | 30,5 | 19 | 22,8 | 20,5 | 18,9 | 38,2 | 22,8 | 23,1 | 21,1 | 26,7 | 24,5 | 26,7 | 21,6 | 29,9 | 23,9 |
| P10-Inflación - alza de precios | 20,5 | 26,1 | 24,5 | 19,3 | 19,3 | 25,9 | 23,6 | 21 | 14,1 | 15,2 | 25,6 | 17,4 | 18,2 | 22,2 | 21,4 | 20,3 | 14,5 | 22,3 | 22,2 | 10,6 | 18,2 | 23,9 | 16,1 | 18,7 |
| Seguridad Pública | 18,1 | 23,2 | 22,2 | 18,7 | 16,1 | 16,1 | 22,3 | 18,1 | 17,4 | 17,8 | 18,3 | 19,3 | 29,6 | 15,4 | 11,9 | 19,1 | 20,2 | 17,1 | 16,8 | 24,5 | 15,7 | 20,2 | 14,1 | 21,2 |
| Salud | 16,1 | 8,4 | 10,6 | 12,3 | 19,9 | 17,8 | 20,2 | 12,3 | 14,5 | 17,7 | 14,6 | 15,6 | 15,7 | 12,4 | 22,6 | 15,1 | 10,8 | 9,8 | 21 | 4,9 | 24 | 15,3 | 11 | 17,9 |
| Economía | 15,3 | 16,5 | 12,3 | 15 | 16,1 | 17,8 | 12,4 | 21,7 | 11,4 | 14,2 | 16,4 | 11,5 | 15,1 | 13,4 | 20,2 | 3,3 | 9,5 | 24,8 | 14,5 | 26,4 | 4,6 | 13 | 22,7 | 28,2 |
| Sueldos | 13,1 | 4,1 | 7,1 | 11,6 | 16,3 | 16,2 | 13,8 | 9,1 | 12,4 | 9,2 | 16,9 | 2,2 | 14,8 | 16,1 | 12,3 | 10,9 | 6,6 | 12,7 | 13,6 | 19,7 | 14 | 13,5 | 9,7 | 17,7 |
| Desempleo | 12,6 | 7,7 | 7,6 | 9,5 | 15,7 | 8,8 | 11,6 | 12,2 | 16,6 | 11,5 | 13,8 | 8,8 | 11,4 | 14,9 | 12 | 10,1 | 13,6 | 10,1 | 15,9 | 2,5 | 9,7 | 13,1 | 14,7 | 11,1 |
| Justicia/Sistema Judicial | 10,9 | 14,6 | 13,8 | 15,4 | 8 | 11,7 | 8 | 14,6 | 9,9 | 10 | 11,8 | 10,7 | 13,4 | 13,9 | 4,2 | 10,4 | 10,4 | 10,7 | 10 | 18,4 | 13,6 | 8,9 | 10,4 | 16,8 |
| Vivienda | 9,5 | 3,6 | 6,7 | 10,4 | 10,5 | 12,4 | 8,8 | 11,5 | 6,4 | 10,2 | 8,8 | 14 | 5,1 | 10 | 10,1 | 11,1 | 5,6 | 5,2 | 8,3 | 25,8 | 9 | 10,3 | 5,3 | 15,8 |
| Pensiones - Jubilaciones | 8,8 | 8,8 | 13,1 | 11,7 | 6,6 | 4,6 | 6,1 | 6,3 | 15,2 | 9,7 | 8 | 8,4 | 11,6 | 9,3 | 6,1 | 11,1 | 4,6 | 4,3 | 10,8 | 5,4 | 11,2 | 10,8 | 4 | 6,6 |
| Educación | 8,6 | 8,6 | 8,5 | 8,5 | 8,7 | 10 | 12,6 | 6,5 | 6,5 | 8,2 | 9,1 | 12,3 | 5,8 | 7,6 | 10,8 | 11 | 11,8 | 11,4 | 4,9 | 18,8 | 11,7 | 6,1 | 8 | 17 |
| Gestión del Gobierno | 8,3 | 5,6 | 7,3 | 8,7 | 8,7 | 6,2 | 4,9 | 13,1 | 9,3 | 8,6 | 8 | 6,6 | 6,6 | 7,4 | 12 | 0,6 | 6,5 | 15,1 | 9,4 | 2,3 | 0,3 | 9,3 | 13,2 | 6,3 |
| Pobreza | 7,7 | 4,2 | 5,1 | 6 | 9,4 | 9,3 | 6,7 | 6,7 | 7,3 | 7 | 8,3 | 8,5 | 4,6 | 8,9 | 7,8 | 7,1 | 16,5 | 5,8 | 7,4 | 8,4 | 6,7 | 9,3 | 5,1 | 7 |
| Terrorismo | 5,6 | 6,8 | 2,3 | 4,6 | 6,8 | 5,1 | 4,6 | 5,9 | 6,5 | 6,7 | 4,6 | 9,5 | 0,2 | 5,4 | 8,6 | 2,5 | 4,5 | 8,9 | 4,4 | 12,9 | 2,2 | 4,7 | 8,3 | 9,9 |
| Desigualdad / Distribución ingreso | 5,5 | 7 | 10,1 | 7,2 | 3,4 | 6,9 | 4,4 | 4,6 | 5,3 | 3,6 | 7,3 | 2,6 | 4,4 | 8,7 | 2,7 | 12,6 | 5,6 | 1,3 | 4,8 | 4,9 | 14,1 | 5,6 | 0,9 | |
| Cuidado Medio ambiente / Naturaleza | 5,3 | 9,8 | 4,1 | 3,6 | 5,8 | 10,9 | 2,1 | 1,5 | 4,5 | 5,8 | 4,9 | 5,1 | 3 | 5,7 | 6,8 | 13,1 | 11,9 | 3,7 | 2,9 | 4,4 | 15 | 4,1 | 1,7 | 2,5 |
| Estabilidad Política | 2,2 | 2,7 | 2,3 | 2,5 | 1,9 | 2,2 | 3,3 | 1,2 | 2 | 2,3 | 2 | 0,5 | 2 | 3,6 | 0,9 | 1,3 | | 3,7 | 1,7 | 4,8 | 1,4 | 1,6 | 2,7 | 5,1 |
| Derechos Humanos | 1,8 | 2,7 | 1,9 | 3 | 1,2 | 3 | 1,2 | 1,5 | 1,4 | 2,2 | 1,4 | 5,6 | 1,8 | 1,7 | 0,2 | 4,7 | 1 | 2,1 | 1 | 0,9 | 4,8 | 1,1 | 1,8 | |
| P10-Sequía | 1,8 | 0,9 | 2,4 | 2,1 | 1,6 | 4,2 | 0,3 | 0,7 | 1,2 | 2 | 1,6 | 6,4 | 0,4 | 1,5 | 1,1 | 4 | | 1,9 | 1 | 3,5 | 3,5 | 1,4 | 0,8 | 3 |
| Relaciones Internacionales | 1,6 | | 0,2 | 1,4 | 2,2 | 0,5 | 0,2 | 5 | 1,5 | 2,7 | 0,6 | | 1,9 | 2,6 | 0,7 | 1 | 2,5 | 7,1 | | | 0,8 | 1,7 | 2,7 | |
| Transporte publico | 1,6 | | 0,9 | 1,7 | 1,9 | 1,2 | 1,8 | 2,4 | 1,4 | 0,9 | 2,3 | 0,8 | 2,6 | 1,8 | 0,8 | 1,1 | 4,4 | 2,9 | 0,8 | 2,9 | 1,2 | 1,3 | 2,6 | 1,4 |
| Relacionamiento con pueblos originarios | 1 | | 1,4 | 2,9 | 0,2 | 1,9 | 0,6 | 0,7 | 0,6 | 0,9 | 1 | 1,1 | 0,8 | 1,6 | | 2,1 | 1,5 | 1,1 | 0,6 | 0,6 | 1,9 | 0,9 | 0,9 | |



ACTIVA

Preferencias presidenciales



PULSO
CIUDADANO

Preferencia de candidatos a la presidencia – Respuesta Espontánea

Pensando en el futuro ¿Quién preferirías que sea el próximo presidente de Chile, excluyendo a Sebastián Piñera?

| Abr 23-1 | Abr 23-2 | May-23 | Jun 23 | Jul 23 | Ago 23 | Sep 23 | Oct 23 | Nov 23 | Dic 23 | Ene 24 | Feb 24 | Mar 24 | |
|----------|----------|--------|--------|--------|--------|--------|--------|--------|--------|--------|--------|------------------------|------|
| 11,4 | 10,6 | 14,5 | 9,9 | 15,5 | 17,4 | 18,8 | 20,4 | 15,4 | 23,3 | 17,8 | 26,2 | Evelyn Matthei | 24.9 |
| 14,7 | 16,9 | 20,6 | 19,3 | 17,4 | 14,6 | 14 | 15,3 | 18,1 | 14 | 13,3 | 10,6 | José Antonio Kast | 11.7 |
| 4,6 | 5,3 | 1,8 | 4,4 | 5,4 | 5,4 | 5,3 | 6,1 | 4,1 | 9,3 | 6,8 | 9,5 | Michelle Bachelet | 8.1 |
| 5,4 | 5,8 | 6,1 | 2,9 | 5 | 3,5 | 3,3 | 5,3 | 4,1 | 4,3 | 5,1 | 3,3 | Camila Vallejo | 4.5 |
| 4 | 3,3 | 2,6 | 2,6 | 2,5 | 2,1 | 2,7 | 2,5 | 2,4 | 2 | 1,7 | 1,7 | Franco Parisi | 2.5 |
| 0 | 0 | 0 | 0 | 0 | 0 | 0,7 | 0,3 | 0,1 | 0,8 | 0,2 | 1,6 | Johannes Kaiser | 2.5 |
| 0 | 0,4 | 0,1 | 0 | 0 | 0 | 0 | 0 | 0 | 0 | 0,2 | 1,2 | Gino Lorenzini | 1.7 |
| 1,3 | 2,2 | 0,8 | 1,8 | 0,7 | 2,4 | 0,9 | 1,3 | 2 | 0,4 | 1,1 | 1,4 | Marco Enríquez-Ominami | 1.6 |
| 34,2 | 31,2 | 29,6 | 28,8 | 32,2 | 28,6 | 25,3 | 23,1 | 32,1 | 26,7 | 32 | 25,9 | Otros | 24.9 |
| 17,3 | 19,1 | 16,2 | 26,7 | 15,4 | 11,2 | 16,7 | 11,9 | 13,5 | 10,4 | 14,9 | 10,1 | No sé | 11.7 |
| 7,1 | 5,4 | 7,7 | 3,4 | 5,9 | 14,9 | 12,5 | 13,7 | 8,3 | 8,8 | 7 | 8,5 | Nada/ninguno | 5.9 |

Se individualizan los candidatos que tengan % igual o superior a 1,5.



Diferencias significativas al 5% de significancia estadística

Preferencia de candidatos a la presidencia – Respuesta Espontánea

Pensando en el futuro ¿Quién preferirías que sea el próximo presidente de Chile, excluyendo a Sebastián Piñera?

| | Total | GSE | | | | EDAD | | | | SEXO | | POSICIÓN POLÍTICA | | | | | POSICIÓN FRENTE AL GOBIERNO | | | |
|-------------------------------|-------------|------|------|------|------|-------|-------|-------|-------|--------|-------|-------------------|--------|---------|-----------------------|-------|-----------------------------|----------|---------------|-------|
| | | C1 | C2 | C3 | D | 18-30 | 31-40 | 41-50 | 51-80 | Hombre | Mujer | Izquierda | Centro | Derecha | Sin posición política | No sé | Partidario | Opositor | Independiente | No sé |
| Evelyn Matthei | 24,9 | 33,4 | 28,4 | 24,9 | 23 | 20,2 | 28,7 | 24,6 | 26,9 | 25,4 | 24,5 | 10,2 | 44 | 38,4 | 25,2 | 9,2 | 8,2 | 31,6 | 30,1 | 10,5 |
| José Antonio Kast | 11,7 | 11,7 | 12,8 | 14,2 | 10,5 | 10,9 | 8,5 | 16 | 12 | 12,5 | 11 | | 19 | 33,3 | 8,5 | 1,7 | 0,3 | 10 | 24,4 | 11,3 |
| Michelle Bachelet | 8,1 | 7,6 | 8,4 | 6,3 | 8,8 | 13,1 | 9,7 | 3,9 | 5,4 | 7 | 9,2 | 24,6 | 4,7 | 0,1 | 4,4 | 19,1 | 15,5 | 7,9 | 1,9 | 10,3 |
| Camila Vallejo | 4,5 | 1,6 | 7,7 | 3 | 4,6 | 4 | 10,8 | 4,3 | 1,6 | 4,9 | 4,1 | 17,2 | 0,3 | 0,1 | 2,9 | 2 | 22,4 | 0,9 | 0,1 | 0,5 |
| Franco Parisi | 2,5 | 0,8 | 1,2 | 3,8 | 2,5 | 1,6 | 6,1 | 0,8 | 2,2 | 2,9 | 2,1 | 0,3 | - | 1,2 | 4,3 | - | - | 3,9 | 1,1 | 3,6 |
| Johannes Kaiser | 2,5 | 5,2 | 0,9 | 3,4 | 2,3 | 0,7 | 4,4 | 2,1 | 3,2 | 4 | 1,1 | - | - | 4,3 | 3,2 | 0,6 | - | 0,6 | 9,6 | - |
| Gino Lorenzini | 1,7 | - | - | - | 3,1 | - | - | 1,3 | 4,4 | 3,1 | 0,5 | - | - | - | 3,4 | - | - | 0,5 | 6,4 | - |
| Marco Enríquez-Ominami | 1,6 | - | 2,3 | 0,6 | 1,9 | 3,4 | 0,1 | 0,5 | 1,5 | 2,6 | 0,6 | 1,4 | 1,2 | - | 2,5 | - | 7,3 | 0,4 | 0,2 | - |
| Otros | 24,9 | 28,2 | 20 | 26,6 | 25,2 | 24,8 | 21,4 | 31,5 | 23,5 | 25,3 | 24,6 | 32,7 | 14,2 | 16,2 | 24,4 | 39,9 | 31,4 | 21,8 | 19,9 | 39,8 |
| No sé | 11,7 | 7,9 | 14,9 | 9,2 | 12,2 | 17,1 | 7,5 | 11,2 | 9,8 | 6,1 | 17,1 | 6,7 | 12 | 3,7 | 14,1 | 24,4 | 10,2 | 13,2 | 5,5 | 21,1 |
| Ninguno | 5,9 | 3,5 | 3,4 | 7,8 | 5,9 | 4,2 | 2,9 | 3,9 | 9,6 | 6,3 | 5,3 | 7 | 4,5 | 2,7 | 7 | 3,2 | 4,5 | 9,3 | 0,7 | 2,9 |

Se individualizan los candidatos que tengan % igual o superior a 1,5.

Datos expresados en porcentajes (%). Sobre la Base del Total Entrevistas (N: 1.004 EM: +/- 3,1 %)



ACTIVA

Confianza En las instituciones



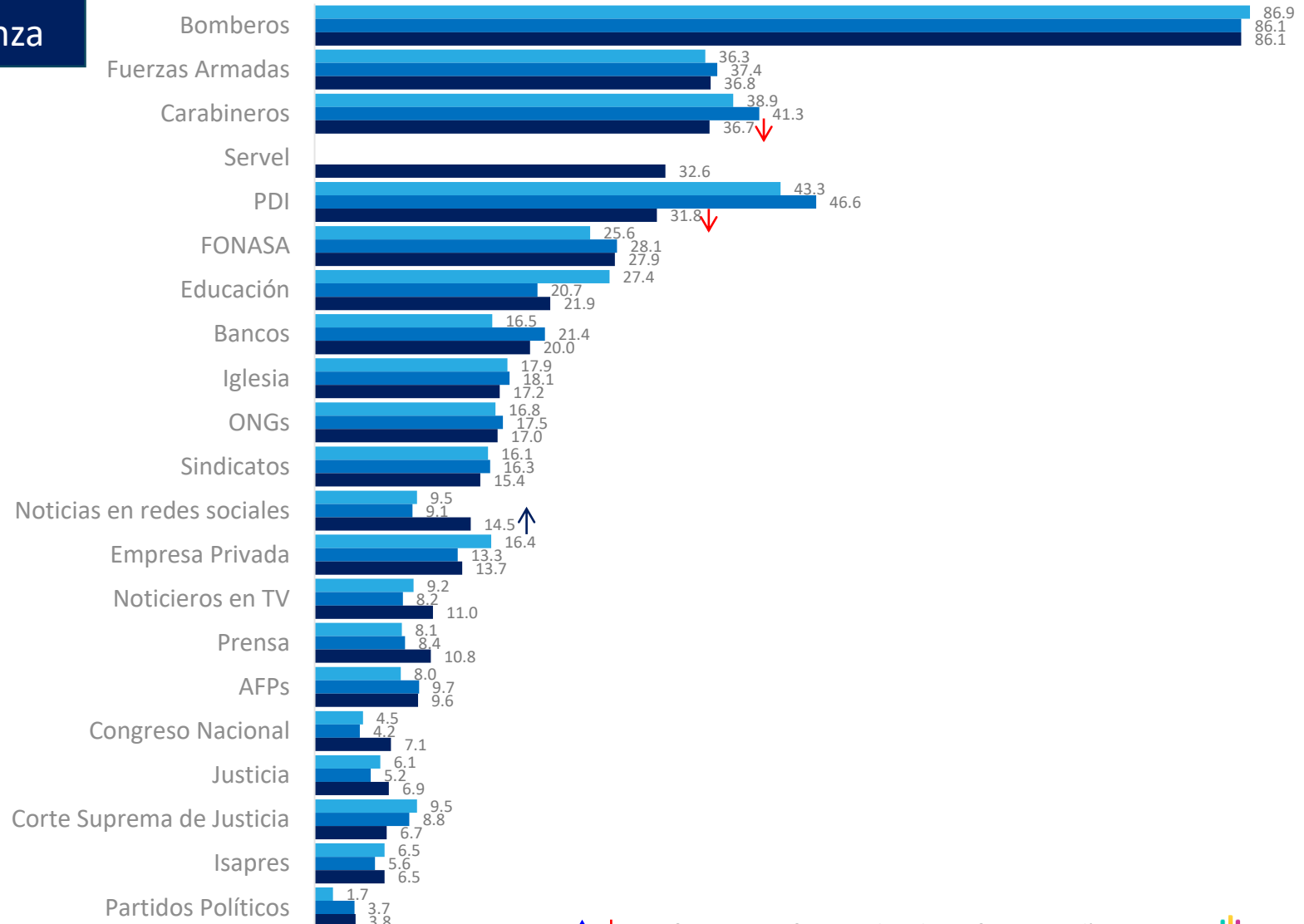
PULSO
CIUDADANO

Nivel de confianza en instituciones y organizaciones del país

Con relación a la confianza que usted tiene con las siguientes instituciones del país ¿usted tiene...?

■ oct-22 (1079) ■ may-23 (1024) ■ mar-24 (1004)

Mucha Confianza + Confianza



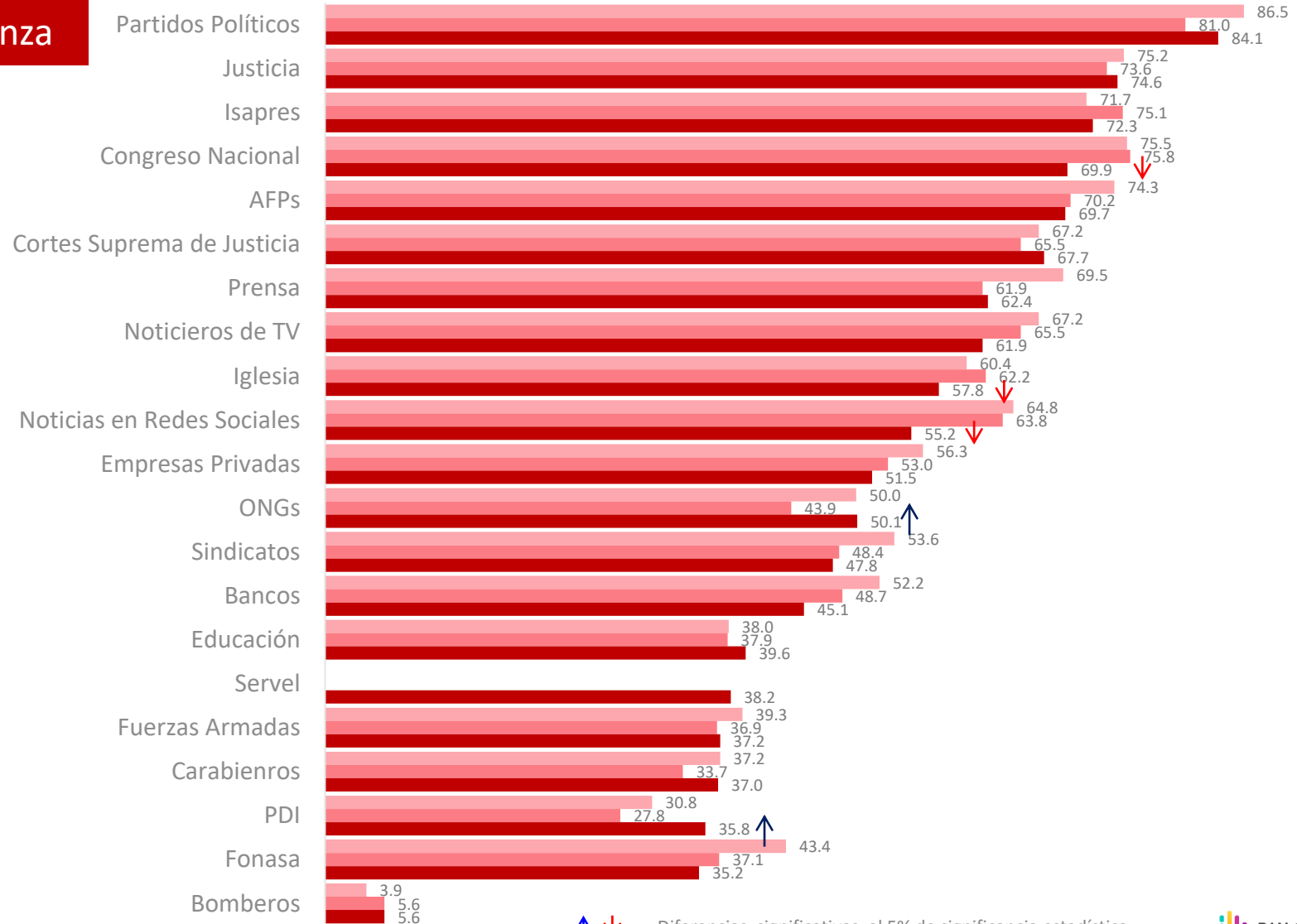
↑ ↓ Diferencias significativas al 5% de significancia estadística

Nivel de confianza en instituciones y organizaciones del país

Con relación a la confianza que usted tiene con las siguientes instituciones del país ¿usted tiene...?

■ oct-22 (1079) ■ may-23 (1024) ■ mar-24 (1004)

Nada Confianza + Poca Confianza



Datos expresados en porcentajes (%). Sobre la Base del Total Entrevistas (N: 1004 EM: +/- 3,1 %)

↑ ↓ Diferencias significativas al 5% de significancia estadística



ACTIVA

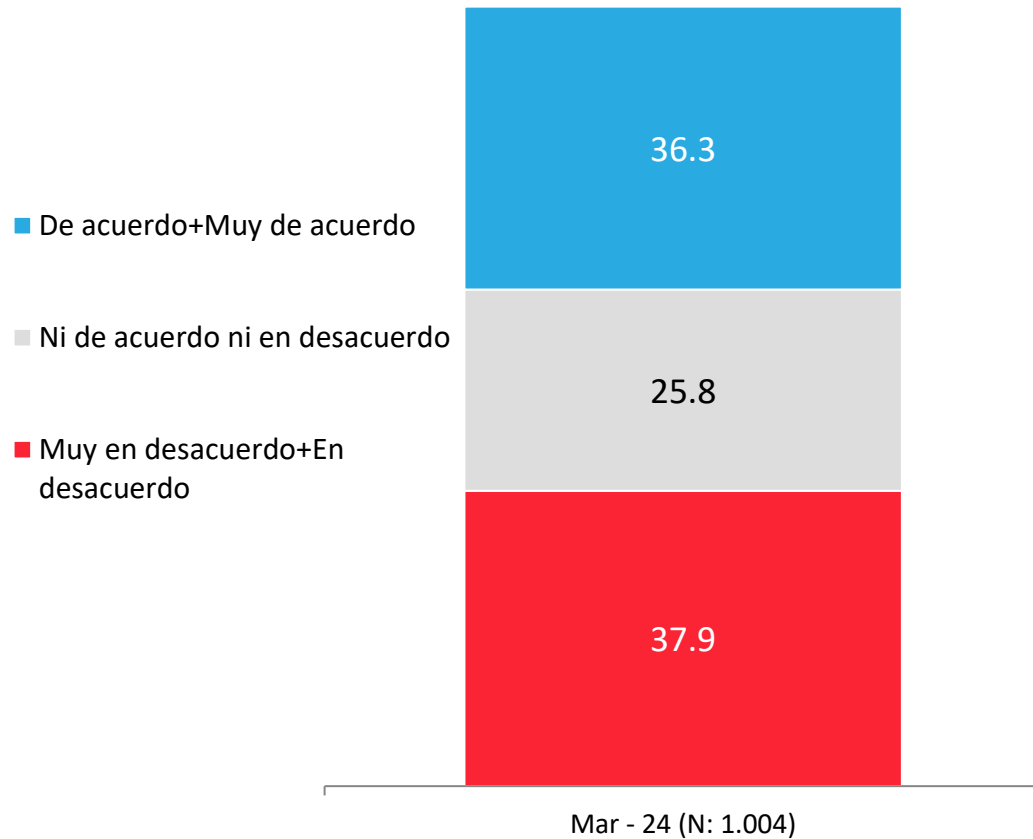
Nivel de acuerdo votación octubre 2024 en dos días



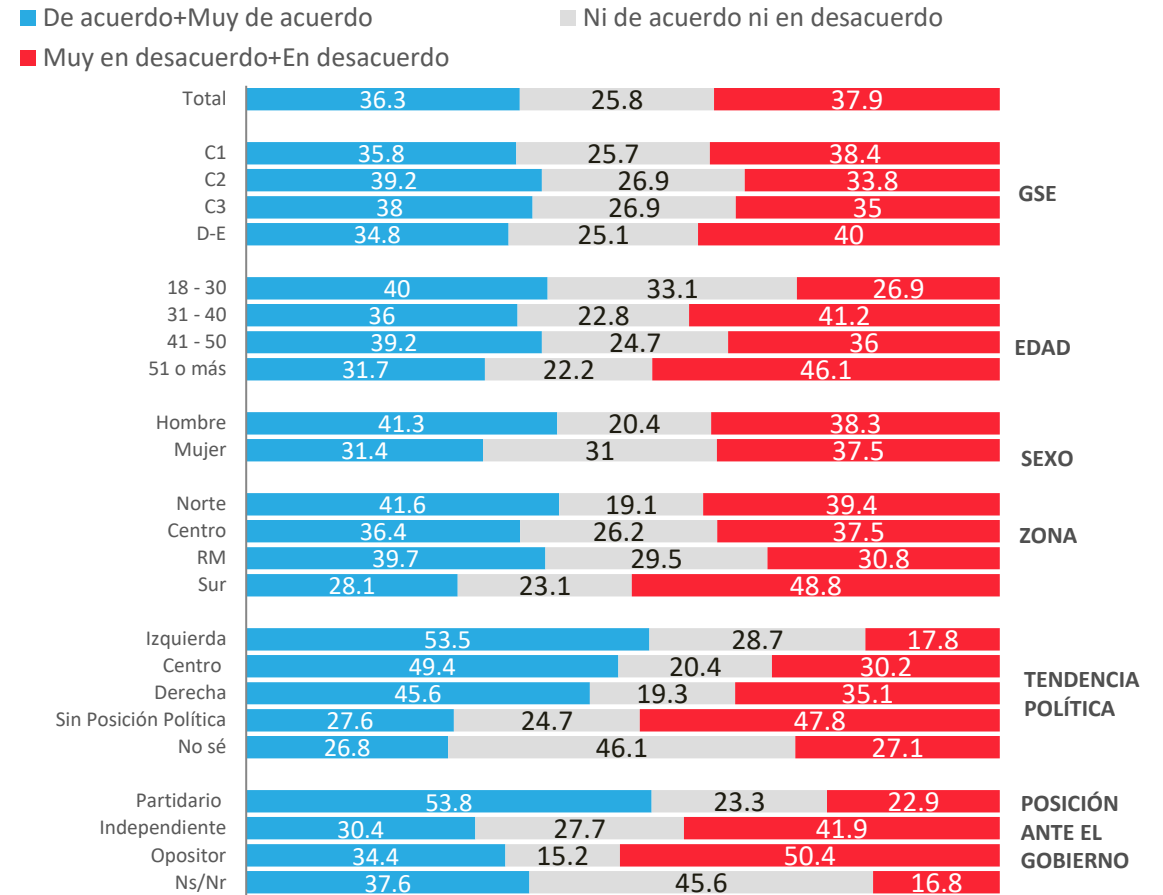
PULSO
CIUDADANO

Nivel de Acuerdo – Proceso de votación en 2 días

En octubre de este 2024 tendremos elecciones de alcaldes, consejeros municipales, gobernadores y consejeros regionales. El Servicio Electoral, SERVEL, está proponiendo que dichas elecciones se realicen en dos días de votación, dada la extensa lista de votación y la cantidad de votantes por mesas. ¿Qué tan de acuerdo o en desacuerdo estás en que las votaciones se realicen en 2 días?



APERTURA POR SEGMENTOS*



* No considera los No Sé

ACTIVA

CENSO



2024

Población y Vivienda Chile

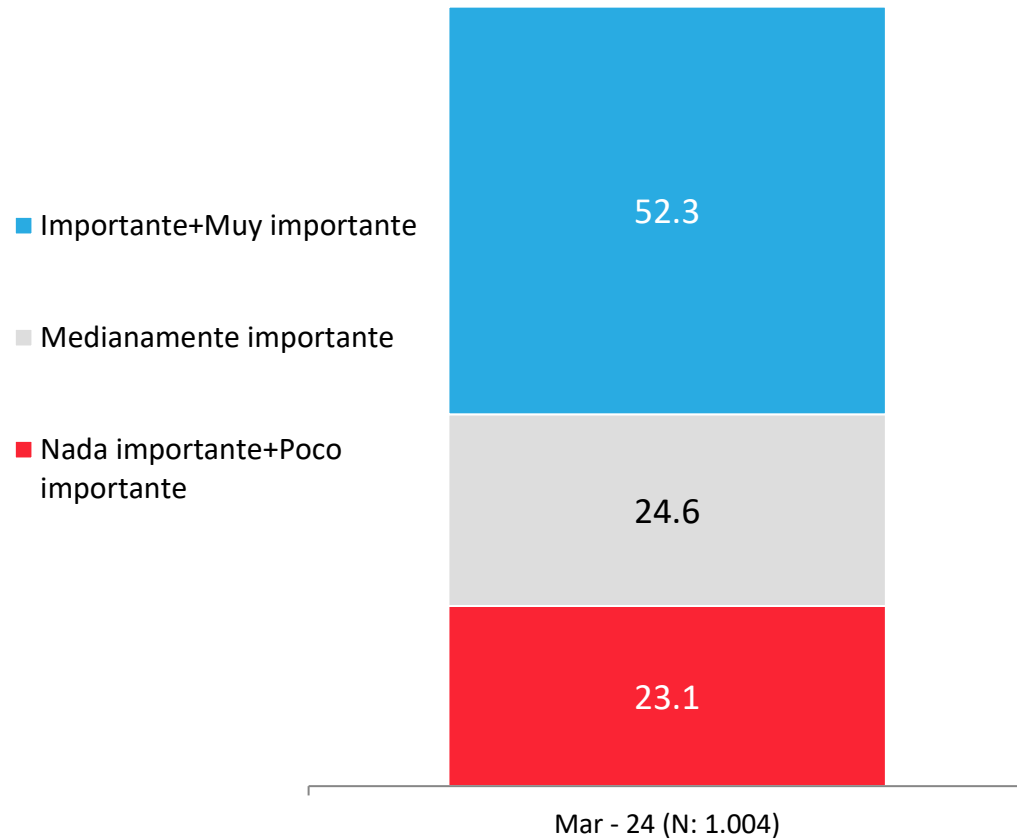
CENSO 2024



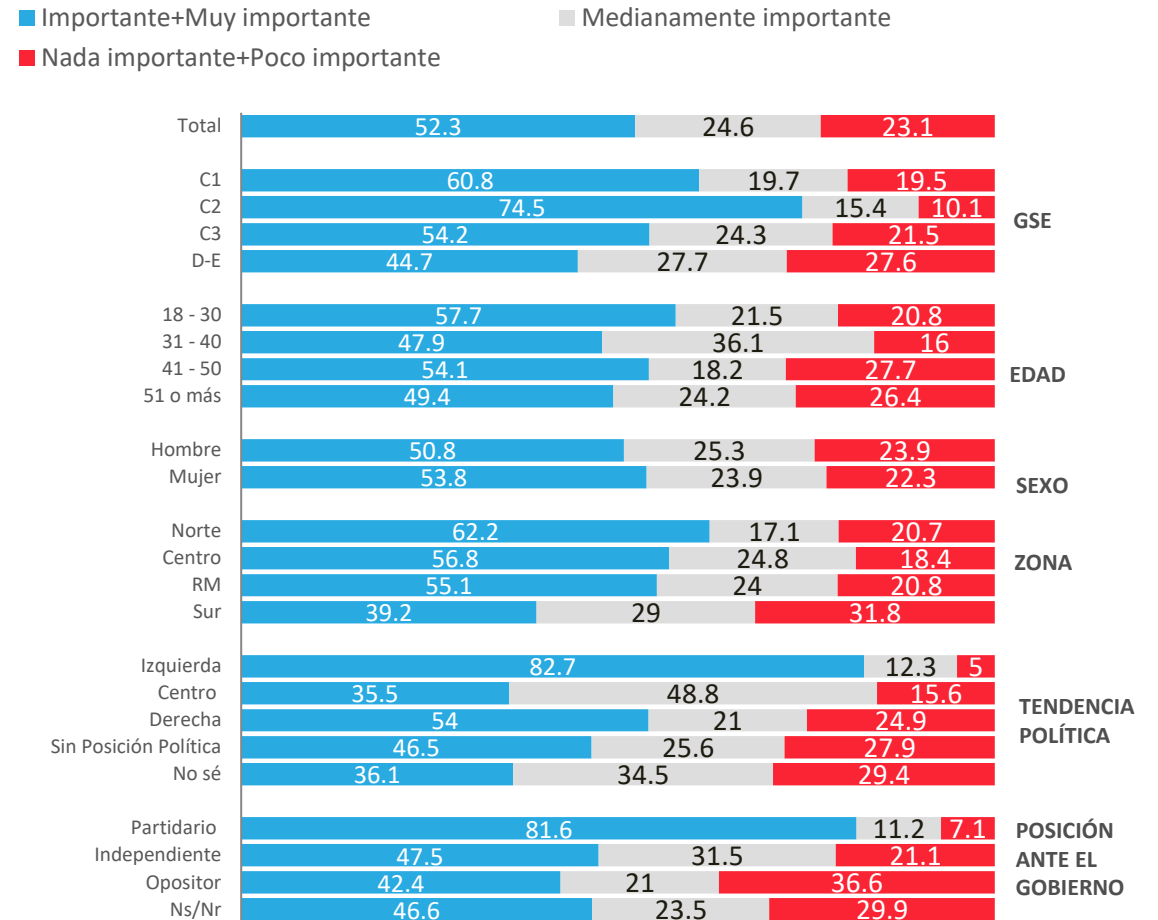
PULSO
CIUDADANO

Relevancia del CENSO

Este 9 de marzo de 2024 comenzó a aplicarse el CENSO en Chile. ¿Qué tan importante consideras que en Chile se realice el CENSO?



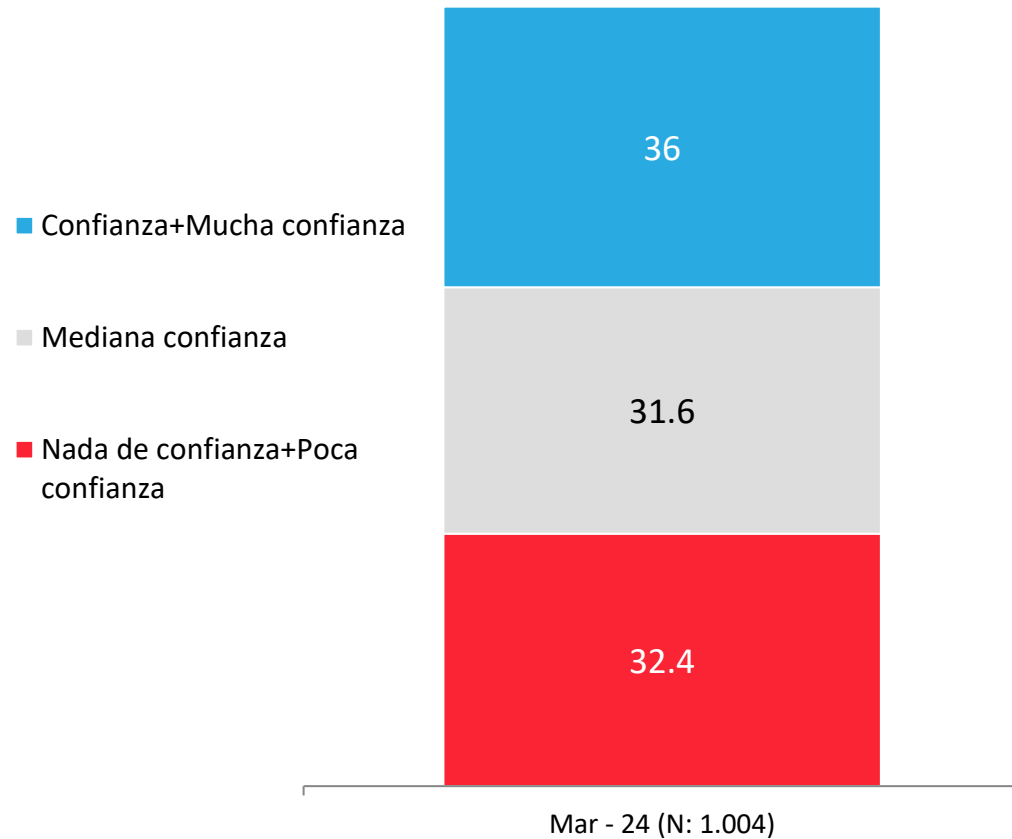
APERTURA POR SEGMENTOS*



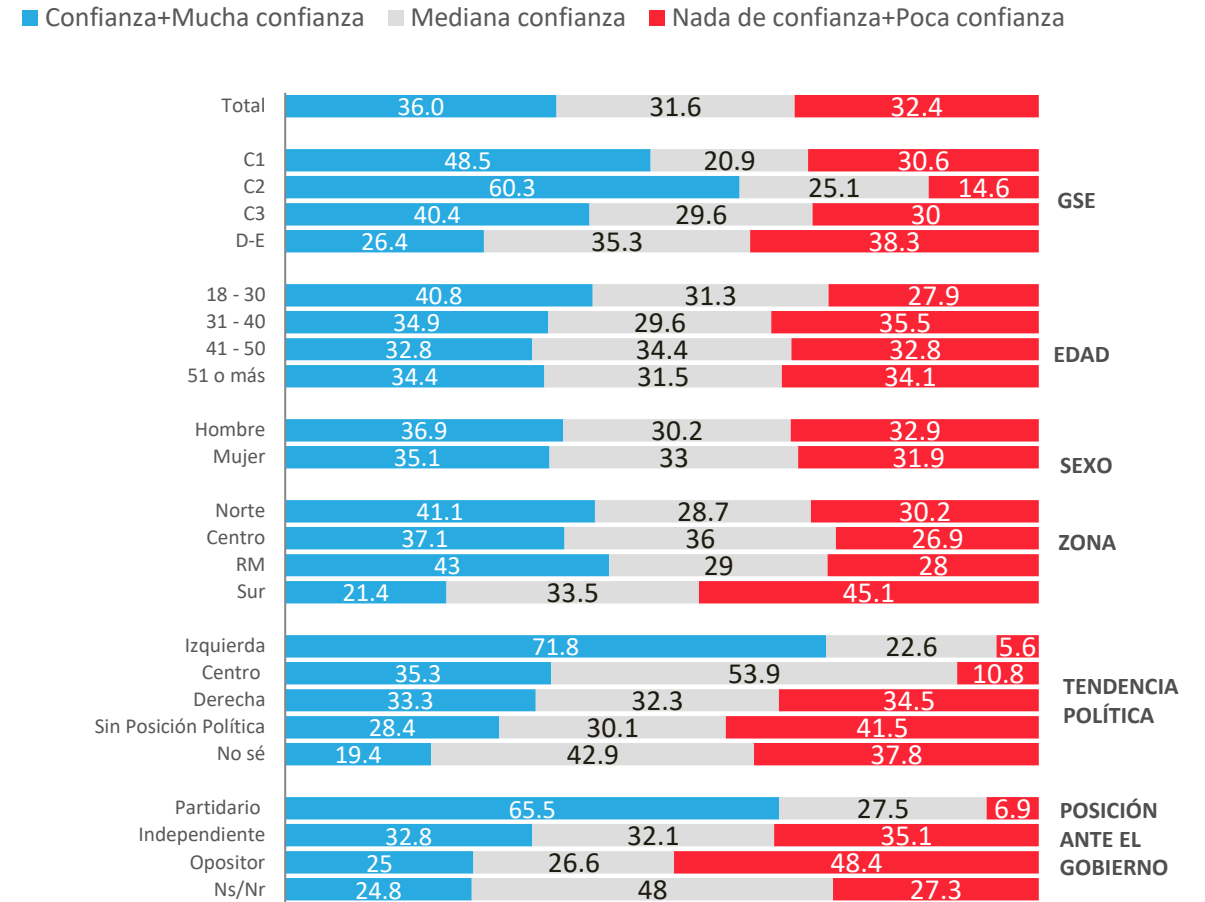
* No considera los No Sé

Confianza en el desarrollo del CENSO

¿Qué tanta confianza tienes en cómo se desarrolla el CENSO en el país?



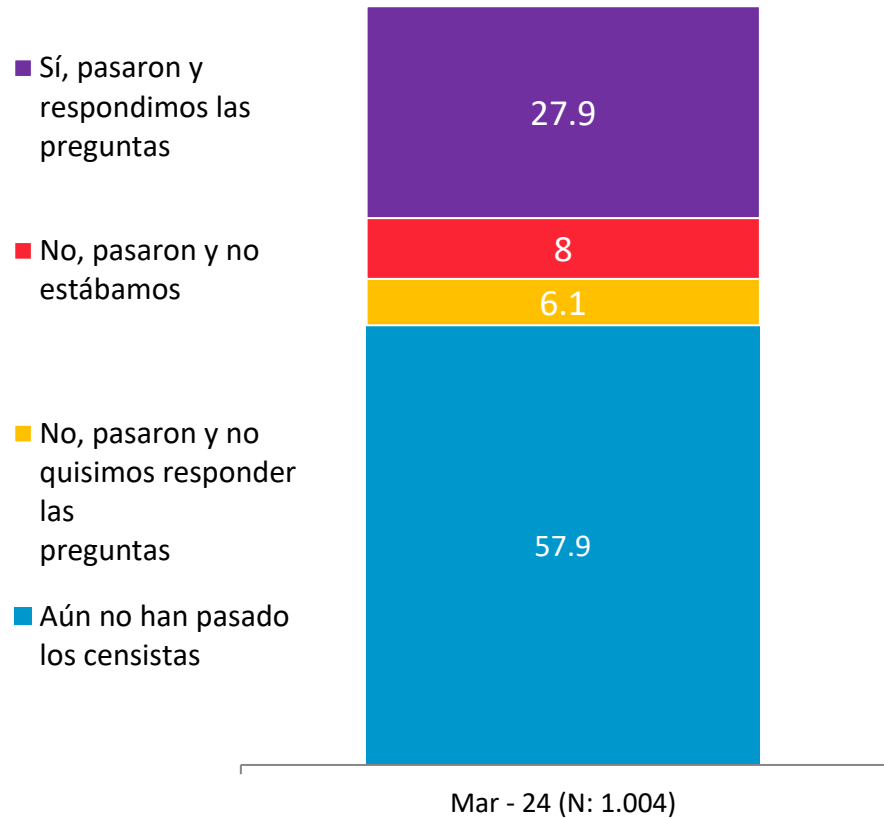
APERTURA POR SEGMENTOS*



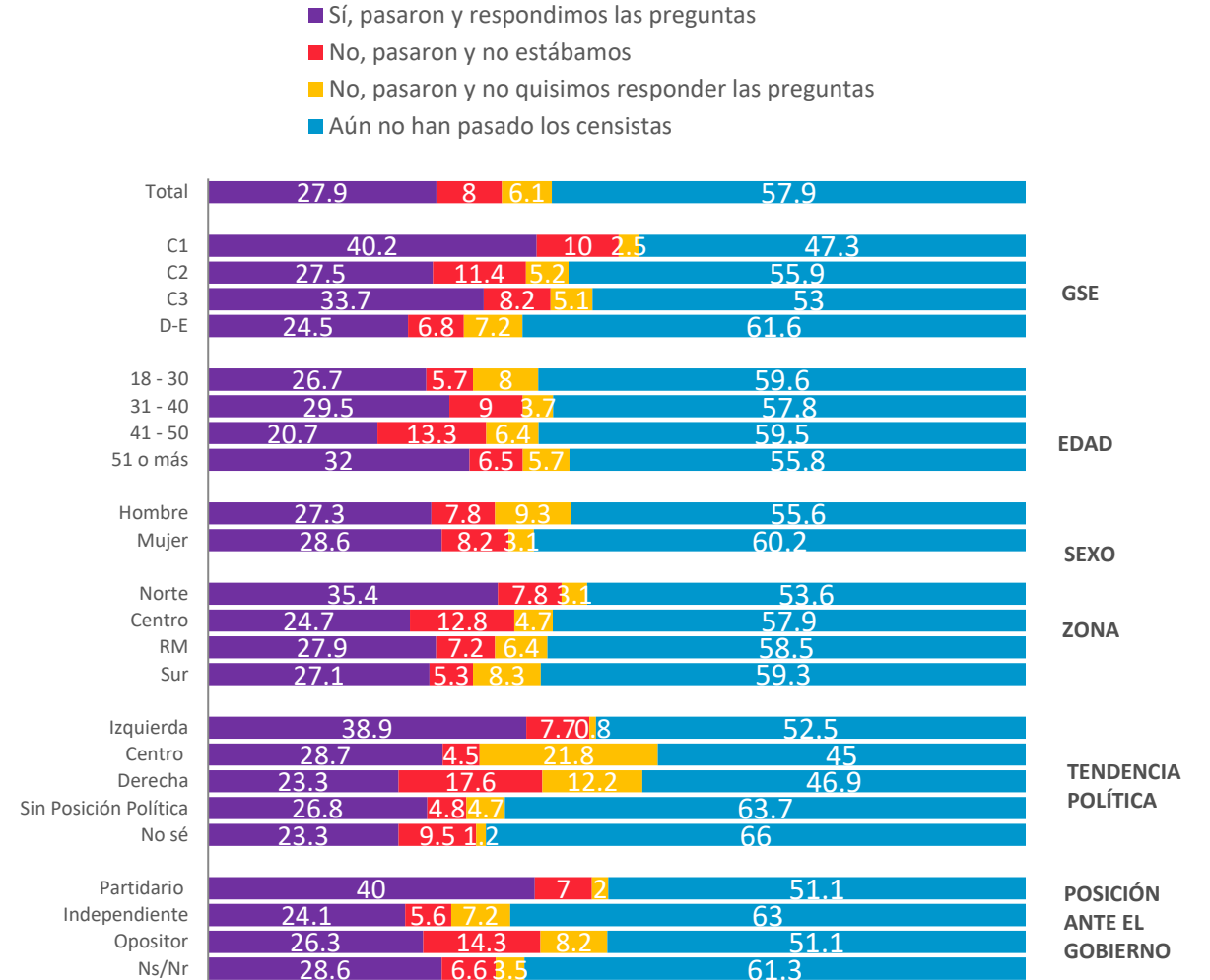
* No considera los No Sé

Hogares que ya respondieron el CENSO

En tu hogar, ¿ya respondieron el CENSO?



APERTURA POR SEGMENTOS*



* No considera los No Sé

Para más información y requerimientos:

Loreto Rivera
Directora de Comunicaciones

loreto.rivera@activasite.com

+ 56 9 77674098

www.activasite.com