

Publicación #90

PULSO CIUDADANO

Enero 2024/ (25-26 Enero)

Percepción Contexto Económico /Evaluación
de Gobierno / Proceso Constituyente



PULSO
CIUDADANO
ACTIVA



ISO 20252



**BRANDING Y
COMUNICACIONES**



**CUSTOMER
EXPERIENCE-CX**



OPINIÓN PÚBLICA



INNOVACIÓN

Activa es una de las principales consultoras de **Research, Data Analytics y Opinión Pública** en el país.

Con un equipo profesional multidisciplinario **experto en research y consultoría**.

Especializada en **conectar los Insights con la acción** para apoyar **decisiones de alto impacto** en el negocio de nuestros clientes.

Con sólida presencia en **Chile, Perú y México**.



Norma ISO 20.252



Este estudio se ha realizado en cumplimiento de la **Norma ISO 20.252**, norma internacional que establece los términos y definiciones, así como los requisitos de servicio para organizaciones y profesionales que llevan a cabo investigaciones de mercado, social y opinión.

Activa esta certificada en la Norma ISO 20252 hasta el año 2023, Certificación que es auditada por AENOR.



ACTIVA

Antecedentes

 PULSO
CIUDADANO

Antecedentes

Activa, con el interés de hacer un aporte a la discusión en temas de Opinión Pública, ha decidido lanzar Pulso Ciudadano, un estudio de opinión / tracking quincenal. Utiliza una metodología de entrevistas online por medio de un **Panel Online** representativo a nivel nacional.

La muestra de **Enero 2024** es de **1.152** casos con cobertura nacional.

Los temas estudiados son:

- Percepción de la situación económica del país.
- Principales problemas del país.
- Evaluación presidente y del Gobierno.
- Preferencias presidenciales espontáneas.
- Proceso constituyente.



ACTIVA

Metodología



PULSO
CIUDADANO

Metodología

Diseño de Investigación	Estudio cuantitativo, sobre la base de entrevistas online a través de un panel representativo con cobertura nacional.
Población en estudio	Público en general, hombres y mujeres mayores de 18 años, pertenecientes a los grupos socioeconómicos (GSE) ABC1, C2, C3 y DE. Residentes de Santiago y Regiones, considerando una cobertura de 154 comunas a nivel nacional.
Diseño muestral	<p>Diseño No probabilístico. Se realizó un total de 1.152 entrevistas estratificadas apropiadamente por las variables de Género, Edad, GSE y Zona.</p> <p>Con el objetivo de proyectar resultados poblacionales, la muestra fue ponderada de acuerdo al peso real de cada segmento: Género, Edad, Zona y GSE en la población proyectada por el Censo 2017 e información de GSE de la AIM (Asociación de Empresas de Estudios de Mercados de Chile).</p> <p>El margen de Error Muestral para el total de la muestra es de un +/- 2,9 %, bajo supuestos de aleatoriedad simple, un nivel de confianza del 95% y varianza máxima de los estimadores.</p>
Selección muestral	<p>Selección en base a un panel online con una tasa de respuesta del 12 %.</p> <p>El panel utilizado corresponde a la empresa OpinandoOnline www.opinandoonline.com.</p>
Instrumento de medición	Cuestionario de 9 minutos de duración promedio.
Fecha de campo	Realizado entre el 25-26 enero 2024
Desarrollado por	Este estudio ha sido elaborado en su totalidad por Activa.
Financiamiento	Estudio financiado en un 100% por Activa.

Tamaño y segmentación muestral

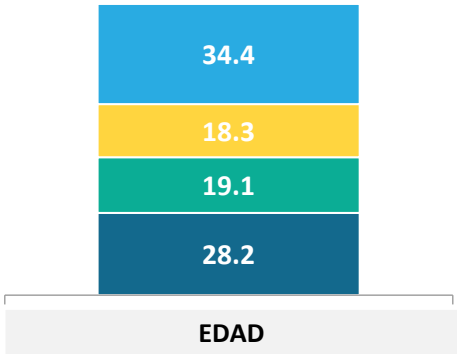
Para proyectar resultados poblacionales, cada segmento fue ponderado por su peso real en la población de acuerdo a las proyecciones del Censo 2017 y proyecciones de GSE AIM 2008. Las variables de ponderación son a nivel de: edad, género, zona y GSE.

Variable	Segmentos	Tamaño Muestral	Error Muestral Máximo(*)
GSE	ABC1	100	9,8 %
	C2	443	4,7%
	C3	339	5,3%
	DE	270	6,0%
EDAD	18 - 30	153	7,9%
	31 - 40	297	5,7%
	41 - 50	305	5,6%
	51 - ++	397	4,9%
GÉNERO	Hombre	469	4,5%
	Mujer	683	3,8%
ZONA	Metropolitana	648	3,9%
	Norte	103	9,7%
	Centro	203	6,9%
	Sur	198	7,0%
Total		1.152	2,9%

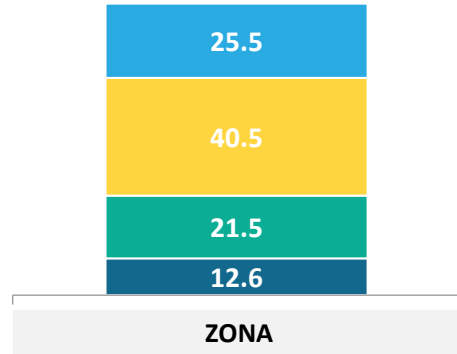
(*) Error muestral calculado bajo supuesto de aleatoriedad simple, un nivel de confianza del 95% y varianza máxima del estimador proporcional.

Perfil de ponderación

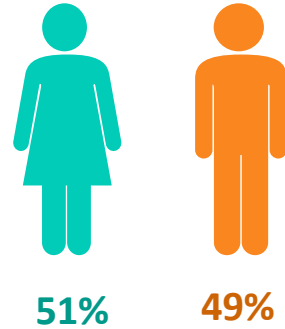
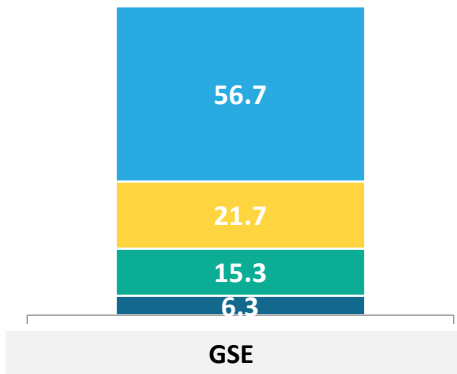
■ 51 o más ■ 41 - 50 ■ 31 - 40 ■ 18 - 30



■ Sur ■ RM ■ Centro ■ Norte



■ D ■ C3 ■ C2 ■ C1



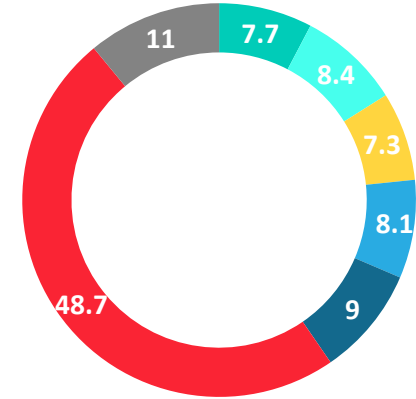
GÉNERO

Datos expresados en porcentajes (%). Sobre la Base del Total Entrevistas (N: 1152 EM: +/- 2,9 %) Zona Norte: Regiones XV, I, II, III, IV; Centro: Regiones V, VI, VII; Sur: Regiones VIII, IX, XIV, XVI, X, XI, XII.

POSICIÓN POLÍTICA

¿Cuál es tu posición política, independiente que seas militante de algún partido político?...

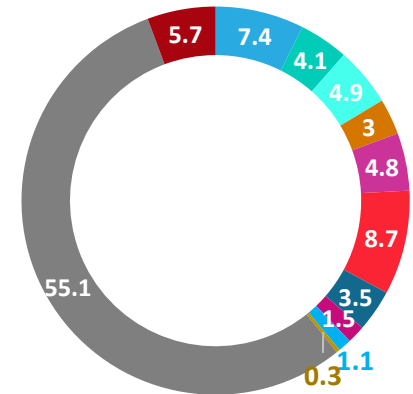
- Izquierda
- Centro izquierda
- Centro
- Centro Derecha
- Derecha
- Sin Posición Política
- No sé



IDENTIFICACIÓN CON COALICION POLÍTICA

¿Y con cuál de las siguientes coaliciones políticas te sientes más identificado?

- Partido Republicano
- Chile Vamos (UDI - RN - EVOPOLI - PRI)
- Nueva Mayoría (PS - PPD - PRSD)
- DC (Democracia Cristiana)
- Frente Amplio
- Independiente
- PC (Partido Comunista)
- Partido de la gente
- Partido Demócrata
- Amarillos
- Ninguna
- No sabe / No responde





ACTIVA

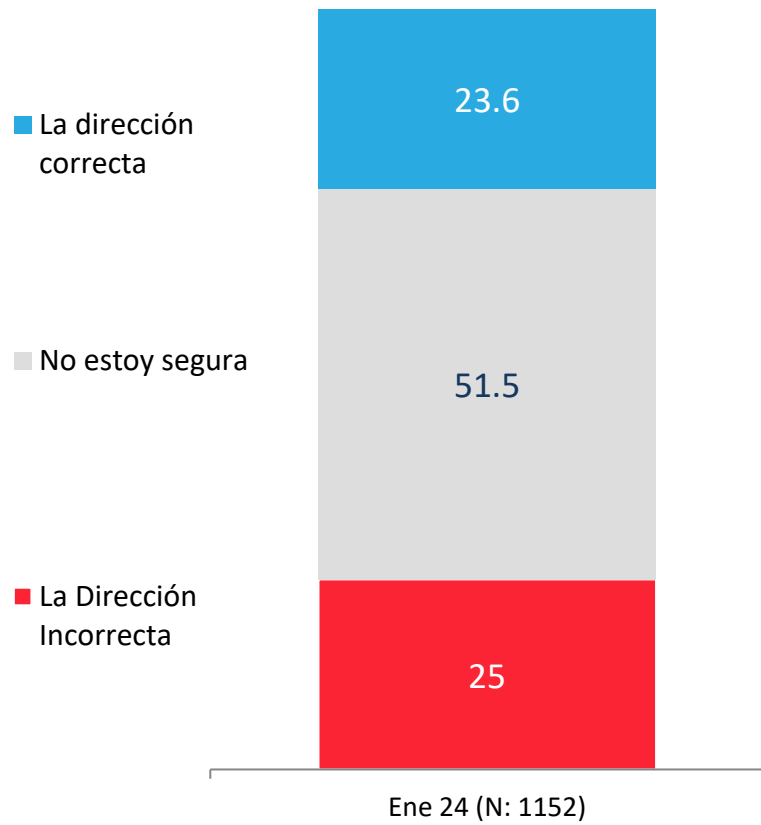
Percepción de la **economía**



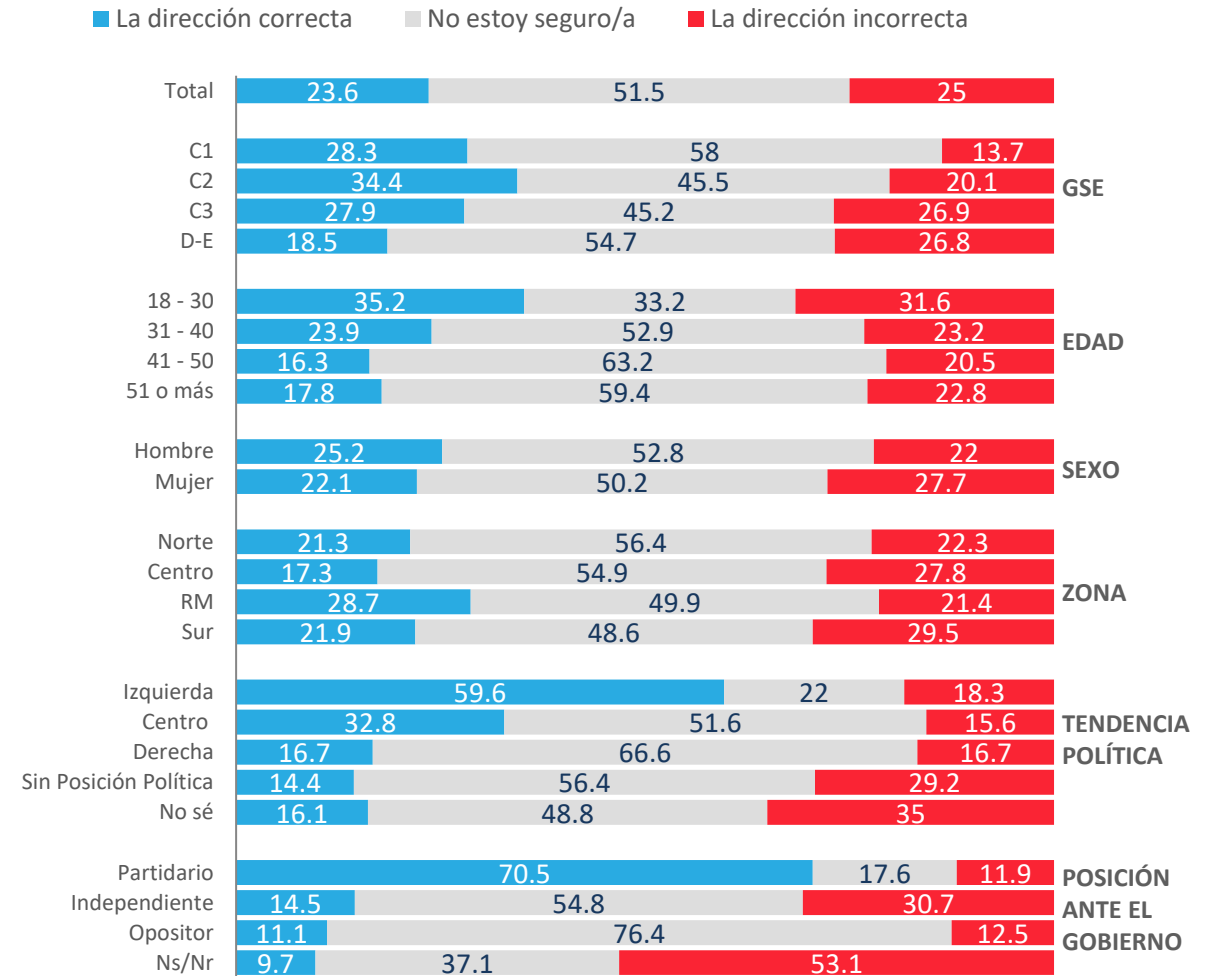
PULSO
CIUDADANO

Situación actual del país: Percepción del avance de Chile

En general, considerando todos los aspectos, económicos, valóricos, políticos, sociales ... ¿Crees que Chile avanza en...?

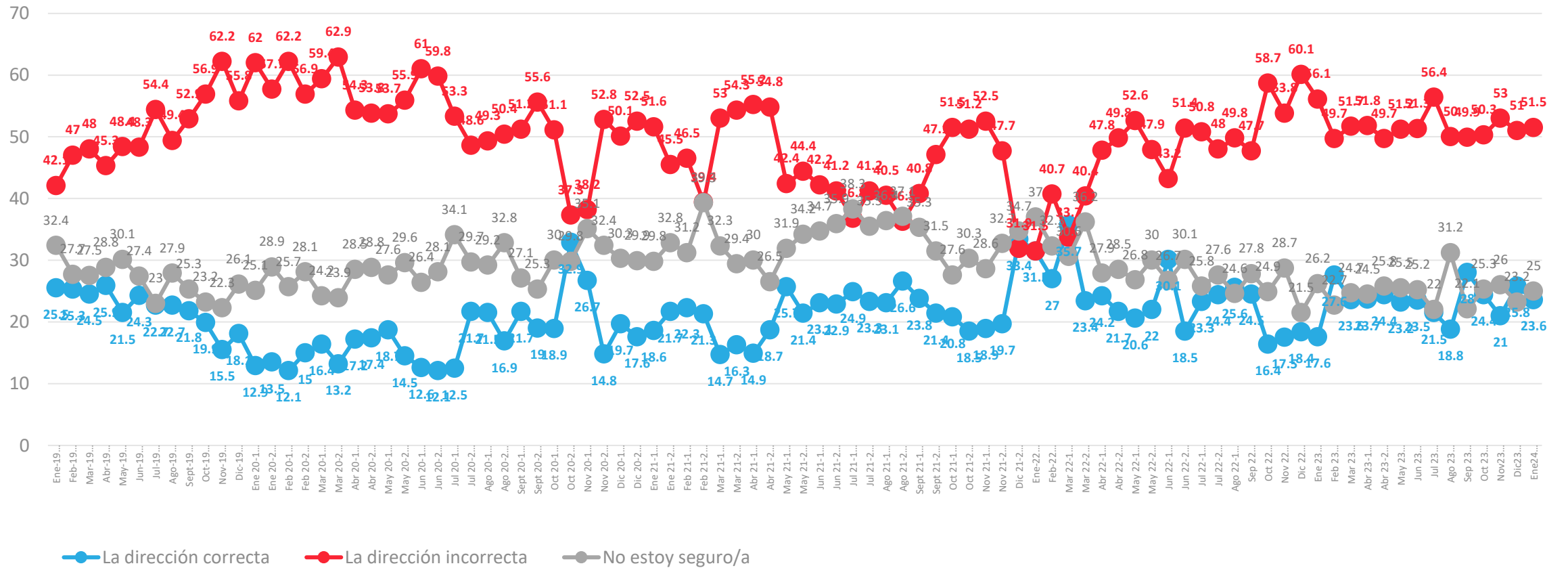


APERTURA POR SEGMENTOS



Evolutivo situación actual del país: Percepción del avance de Chile

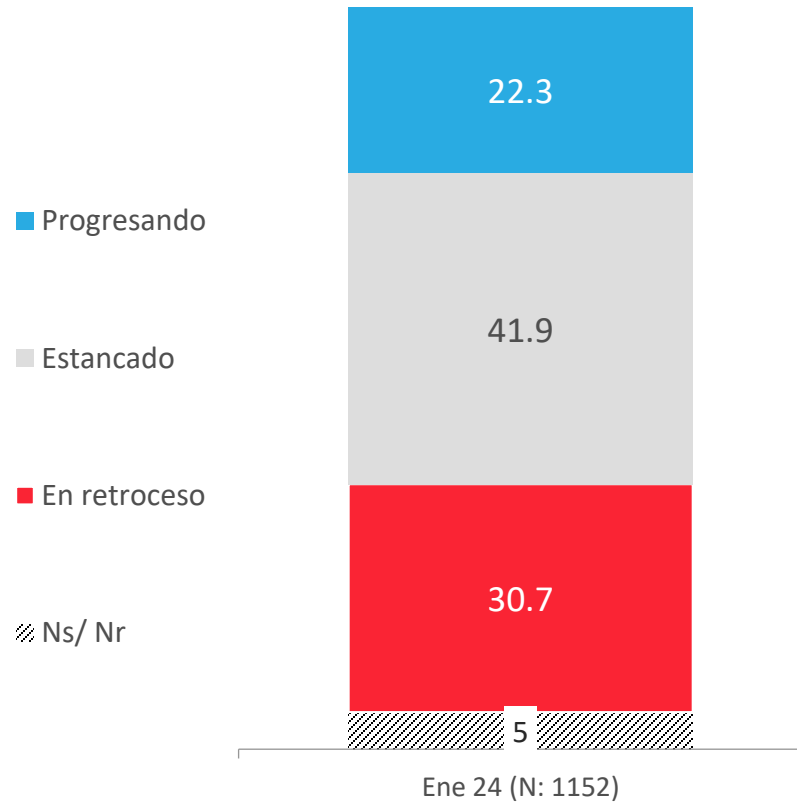
En general, ¿crees que Chile avanza en...?



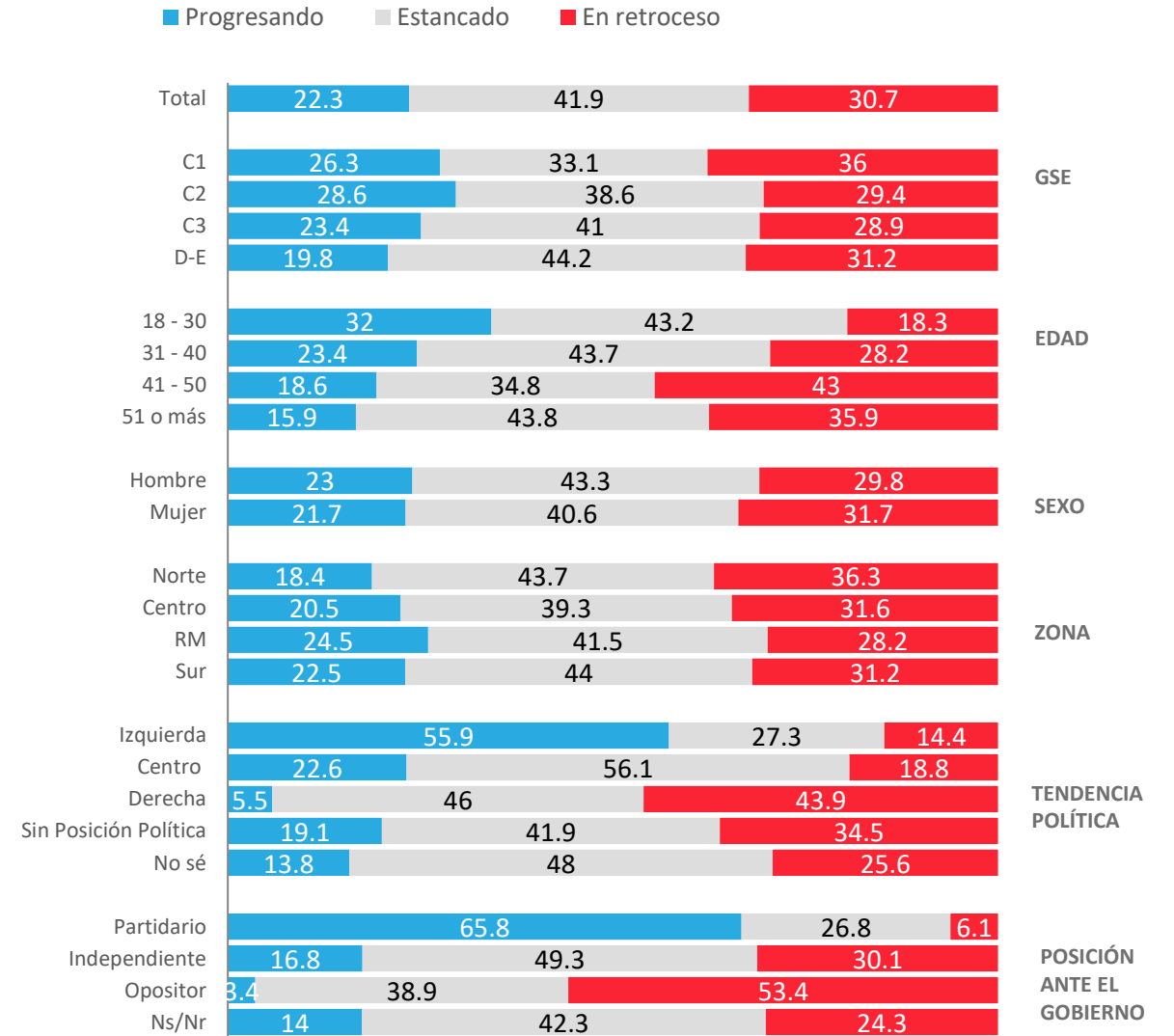
↑ ↓ Diferencias significativas al 5% de significancia estadística

Situación actual del país: Percepción del progreso de Chile

En general, ¿usted considera que actualmente Chile está progresando, estancado o en retroceso?

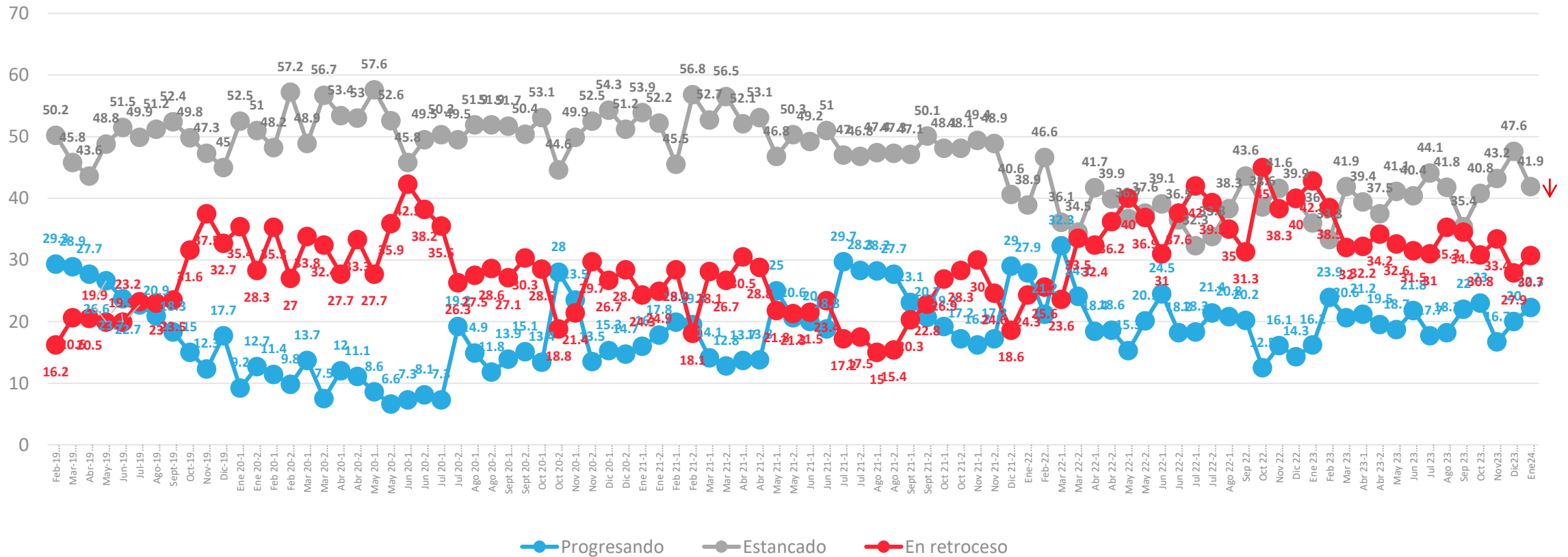


APERTURA POR SEGMENTOS



Evolución situación actual del país: Percepción del progreso de Chile

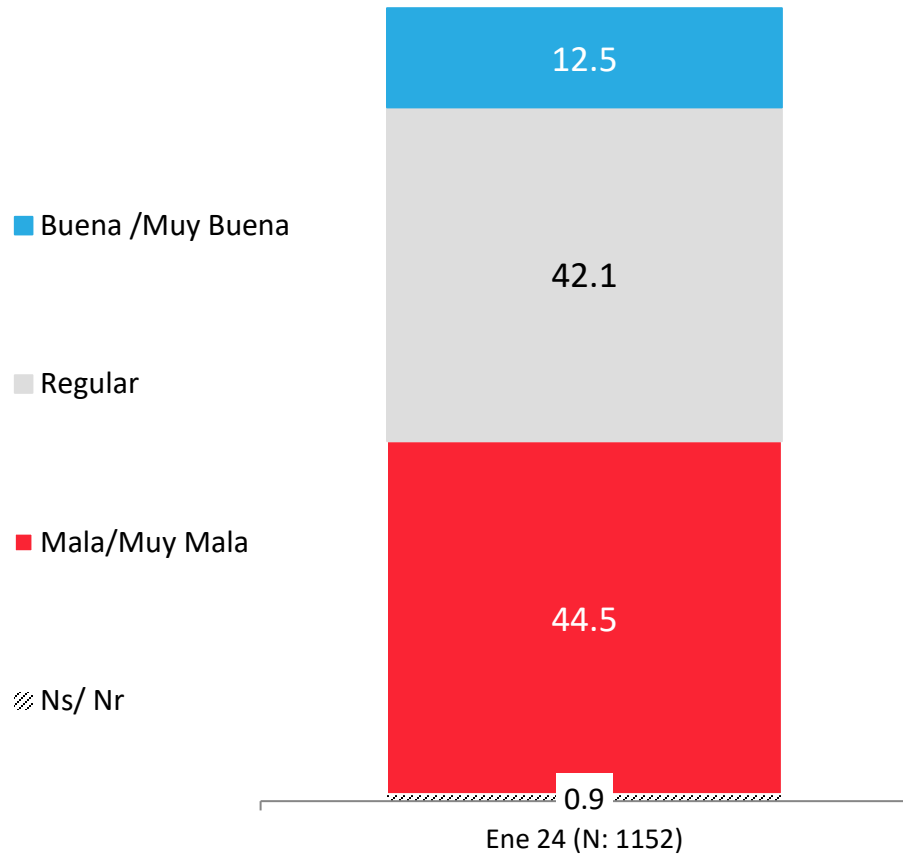
En general, ¿Usted considera que actualmente Chile está progresando, estancado o en retroceso?



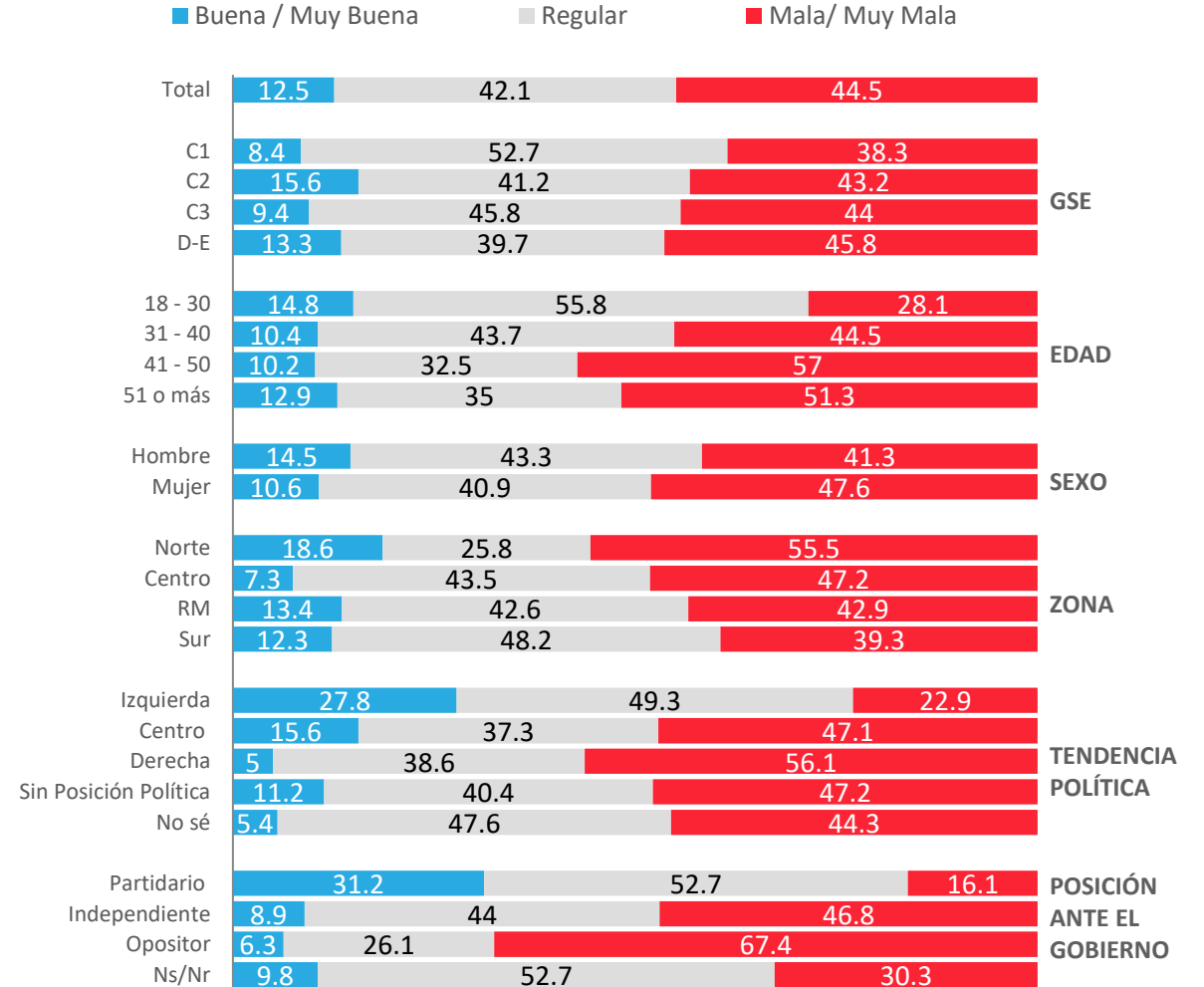
↑ ↓ Diferencias significativas al 5% de significancia estadística

Situación económica país: Evaluación actual

¿Cómo calificarías la situación económica actual del país?

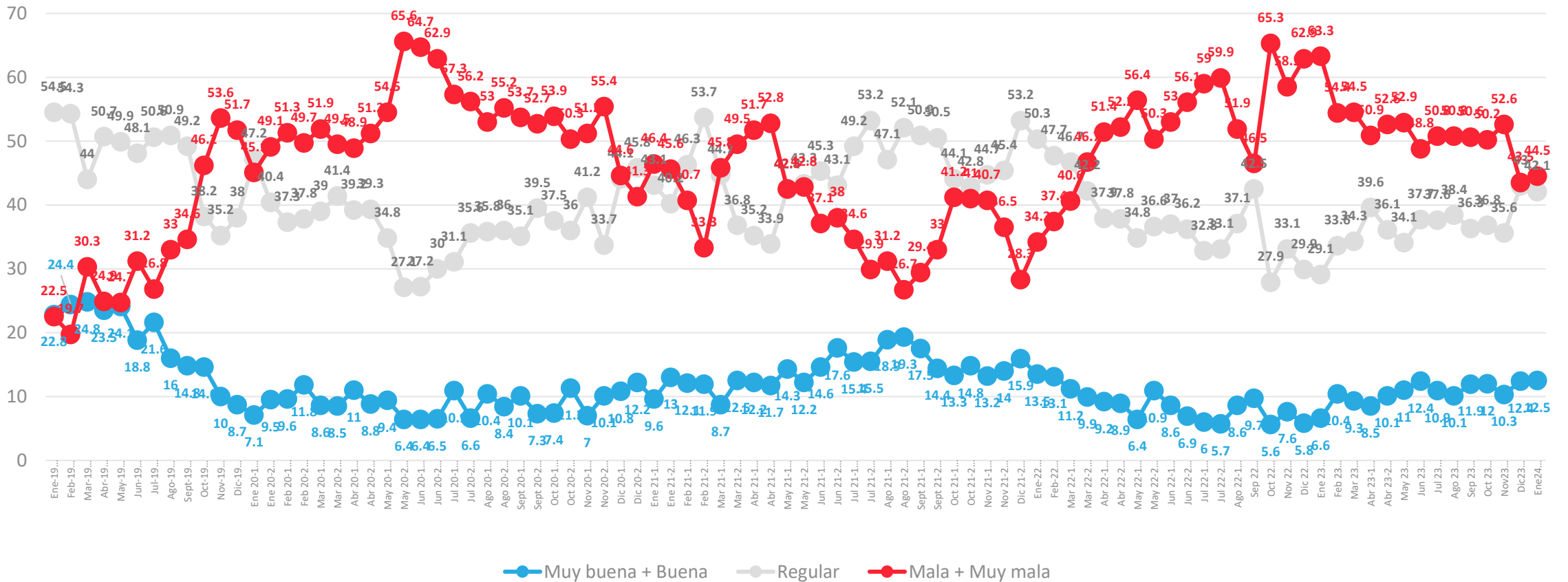


APERTURA POR SEGMENTOS



Evolución situación económica país: Evaluación actual

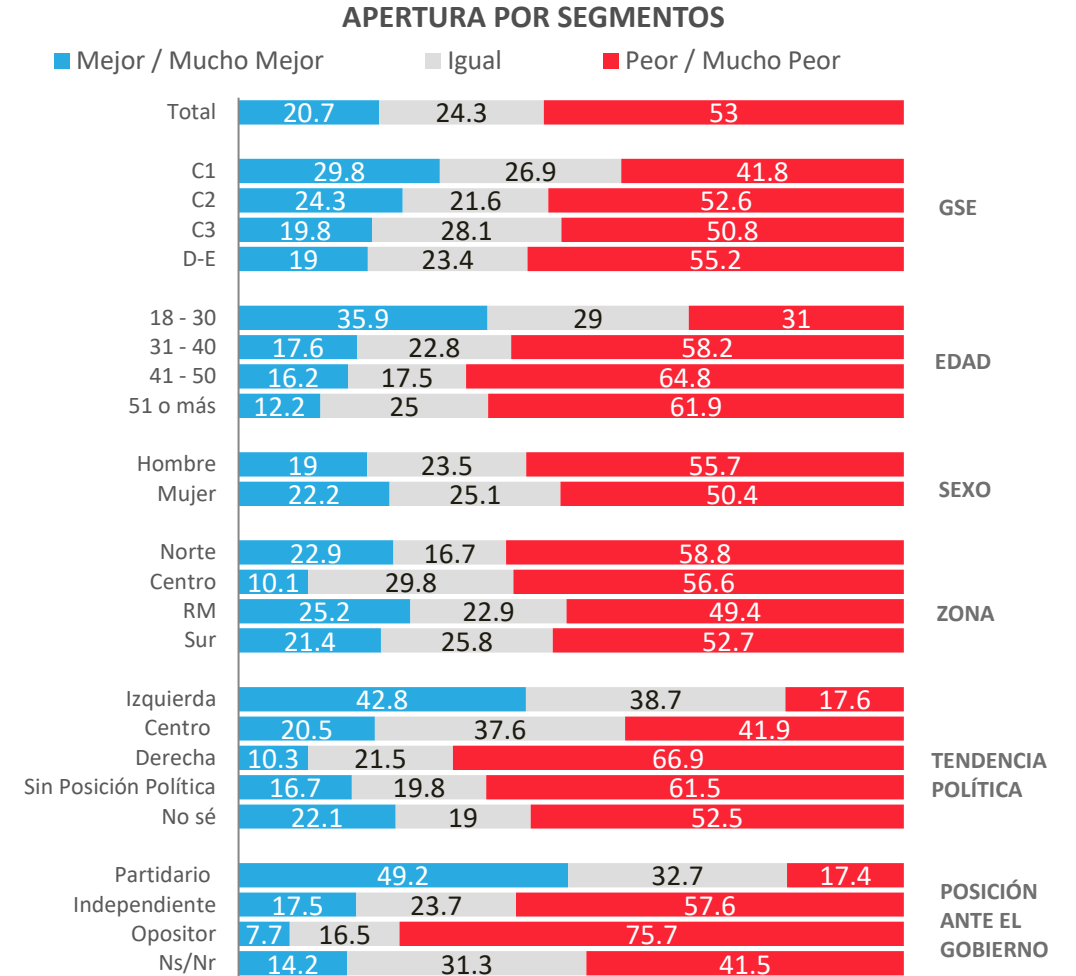
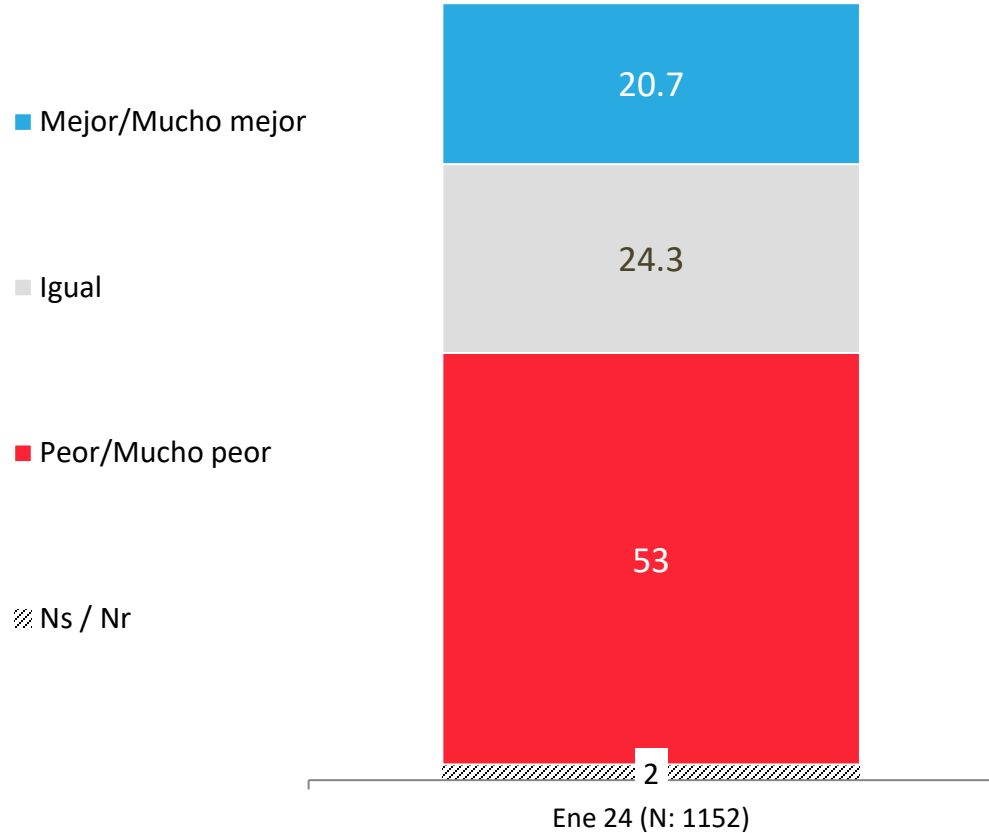
¿Cómo calificarías la situación económica actual del país?



↑ ↓ Diferencias significativas al 5% de significancia estadística

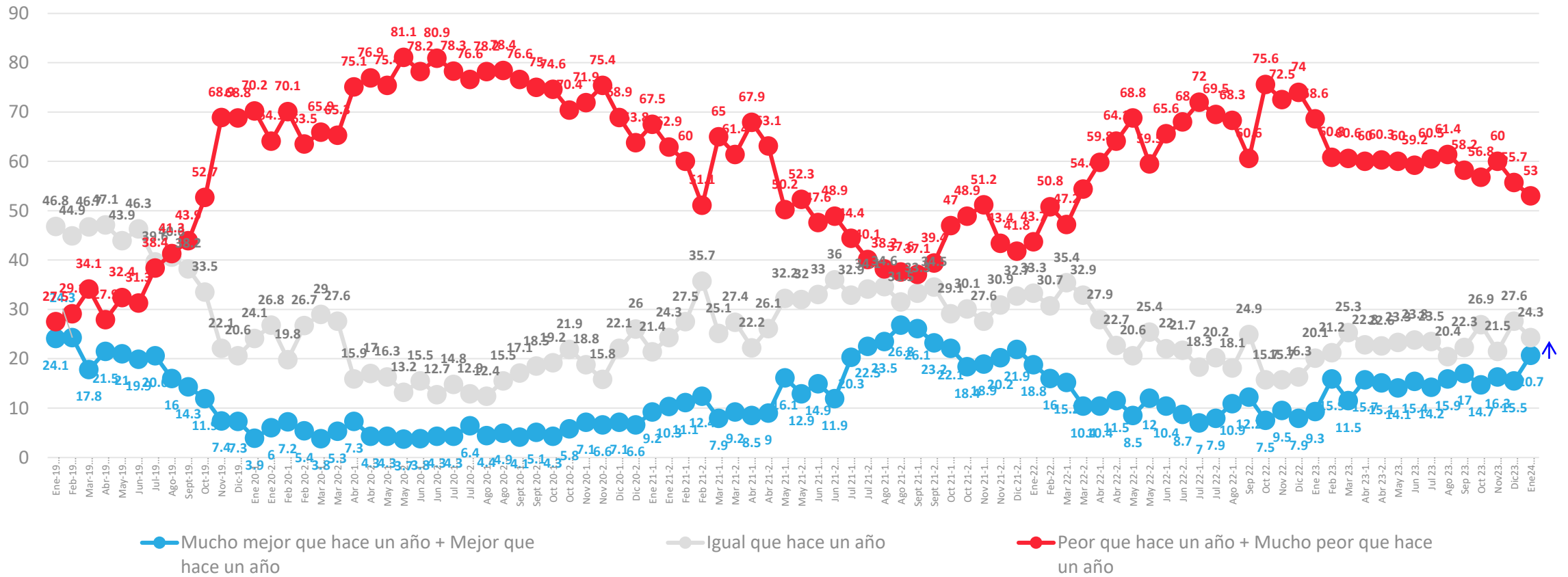
Situación económica país: Comparación con año anterior

Comparando la situación económica actual del país con la de hace un año atrás, dirías que hoy está...



Evolutivo económica país: Comparación con año anterior

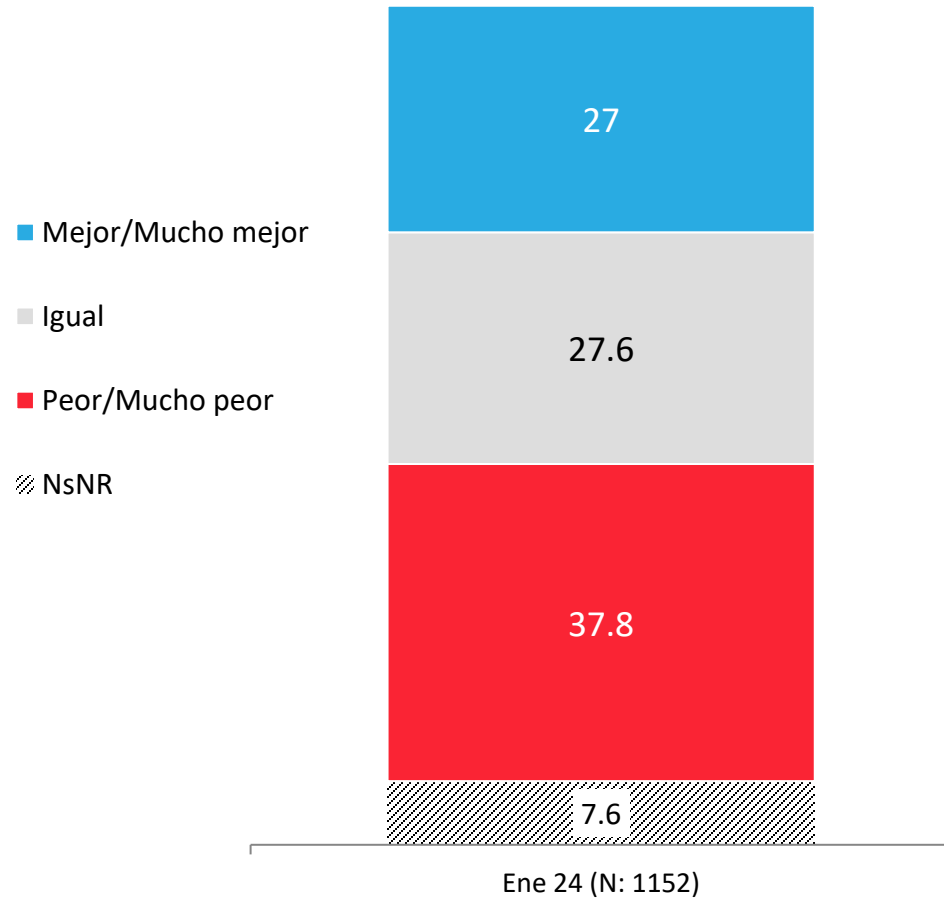
Comparando la situación económica actual del país con la de hace un año atrás, dirías que hoy está...



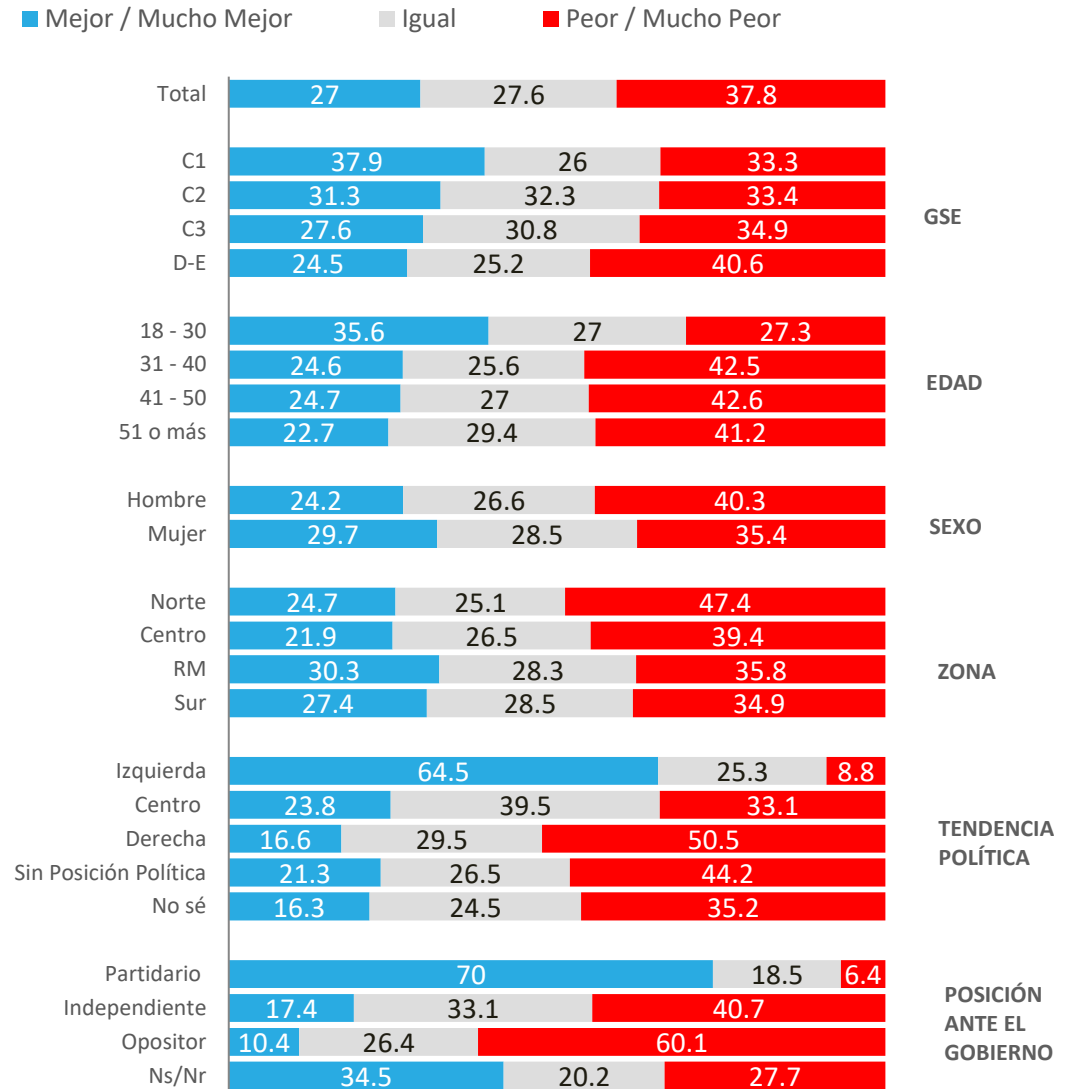
↑ ↓ Diferencias significativas al 5% de significancia estadística

Situación económica país: Proyección a futuro

Pensando en el futuro, crees que la situación económica del país en un año estará...

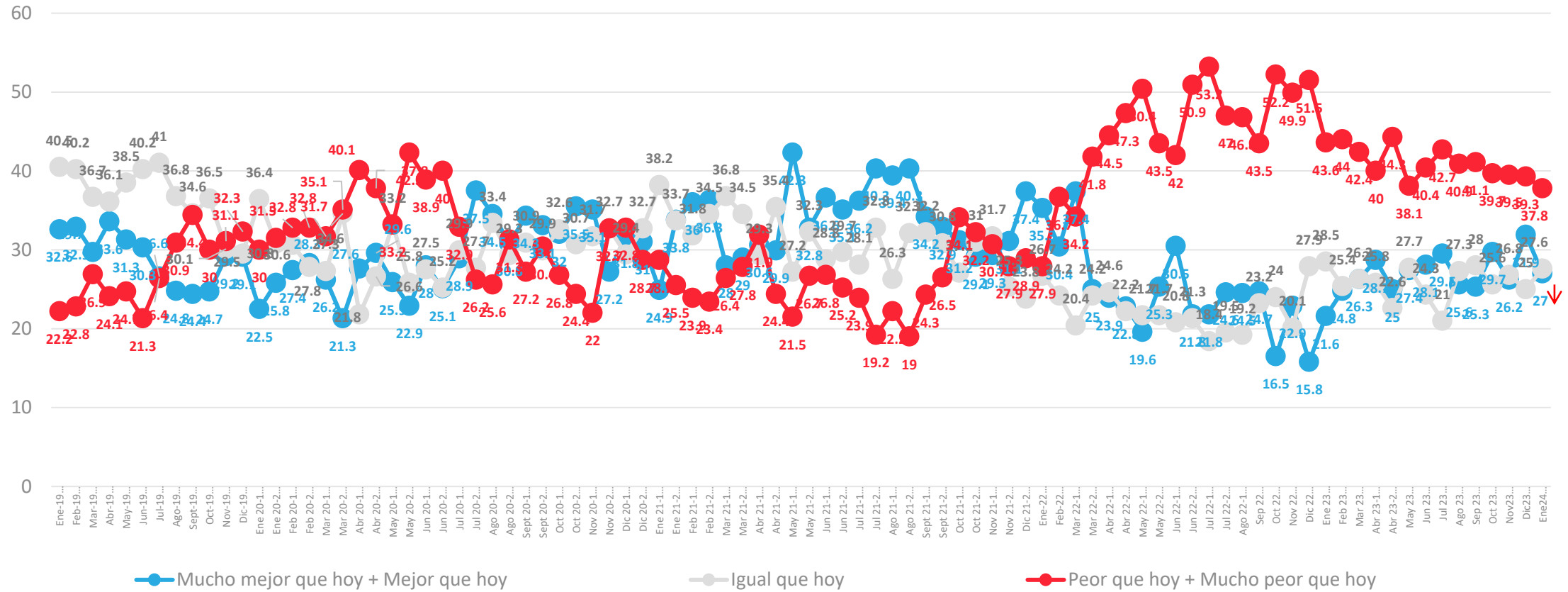


APERTURA POR SEGMENTOS



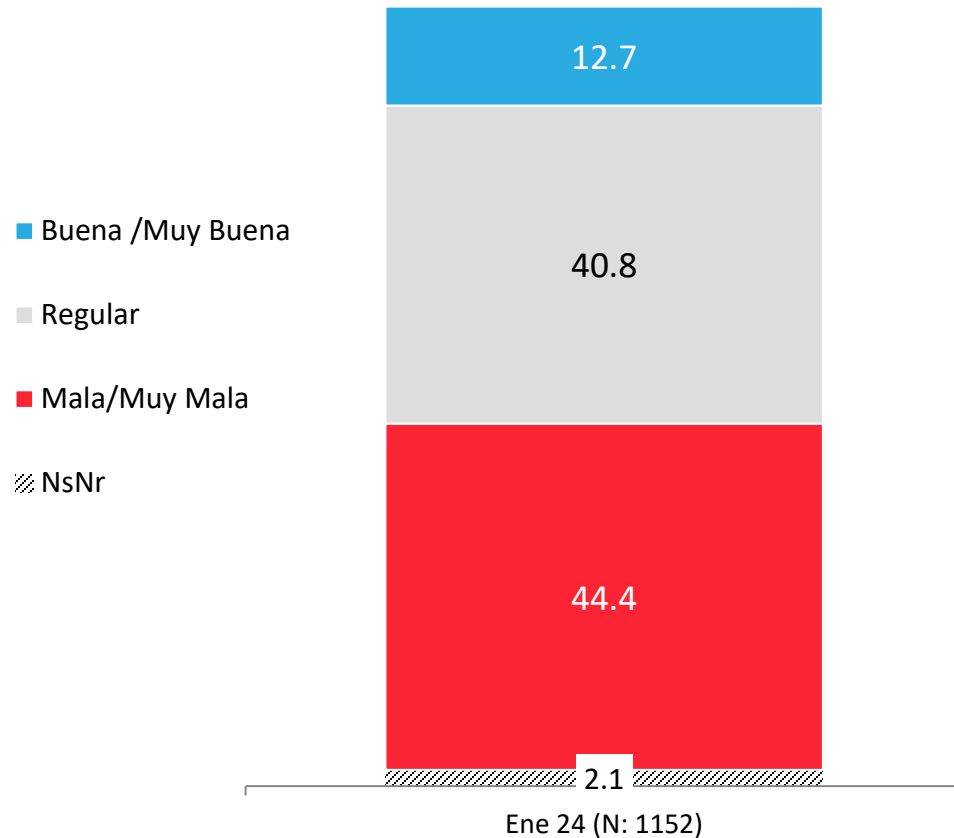
Evolución situación económica país: Proyección a futuro

Pensando en el futuro, crees que la situación económica del país en un año estará...

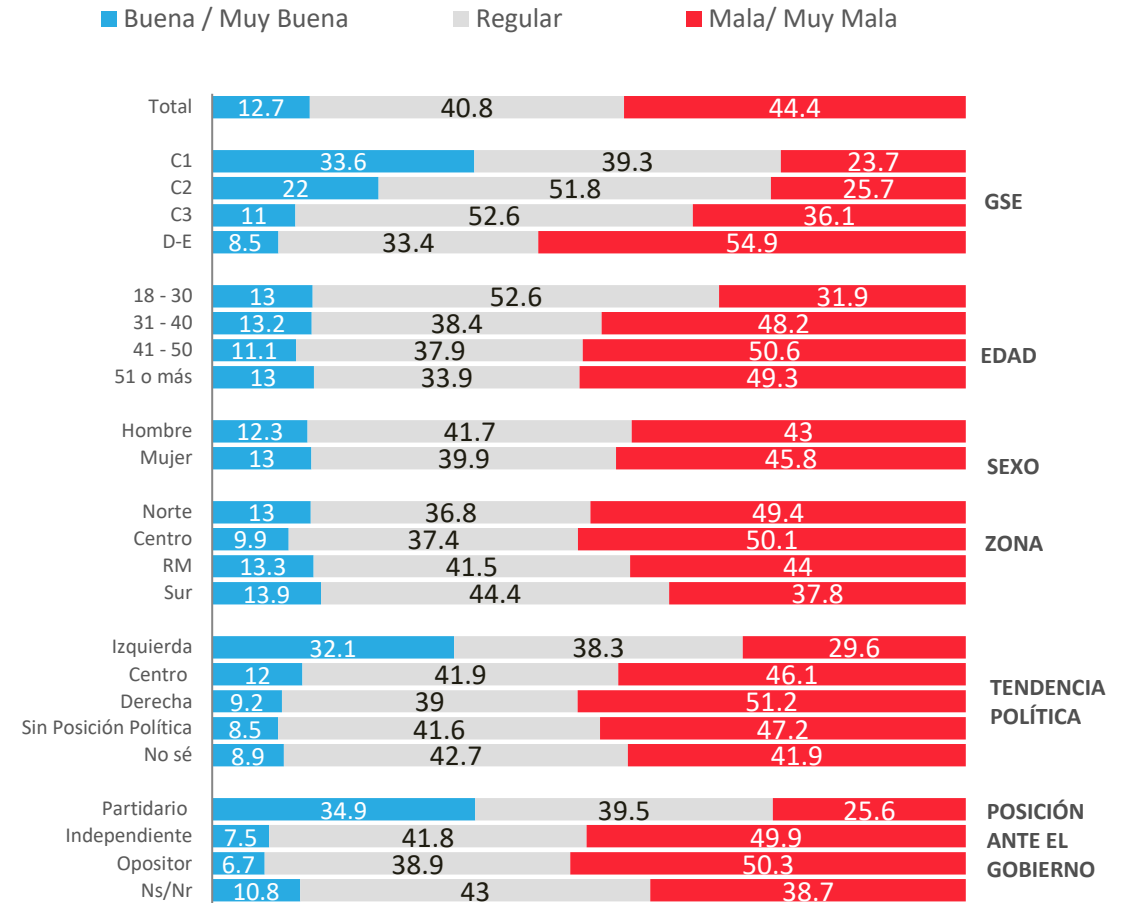


Situación económica personal: Evaluación actual

¿Cómo calificarías tu situación económica actual?

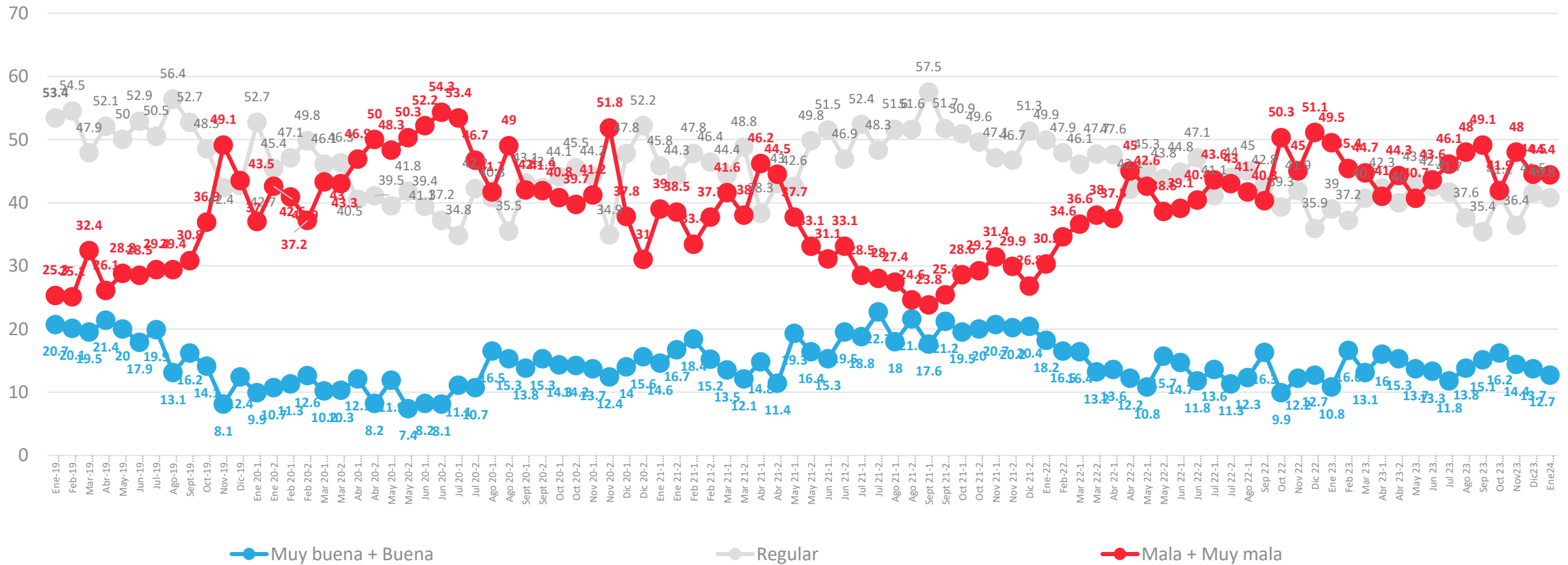


APERTURA POR SEGMENTOS



Evolutivo económica personal: Evaluación actual

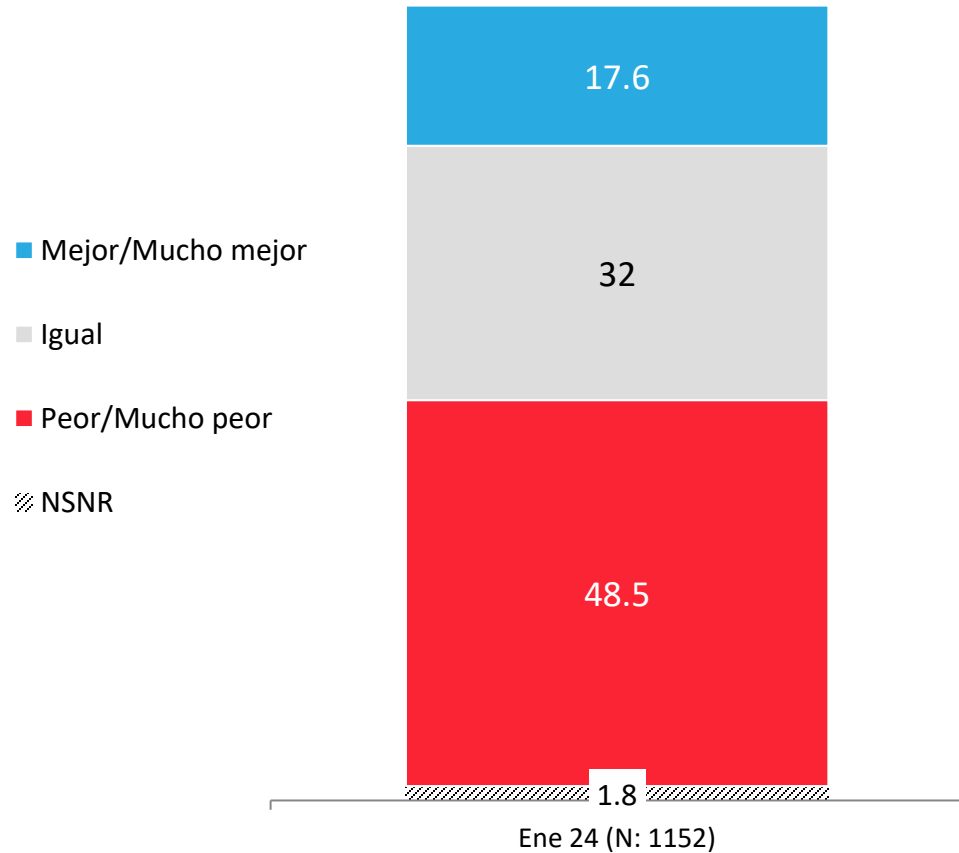
¿Cómo calificarías tu situación económica actual?



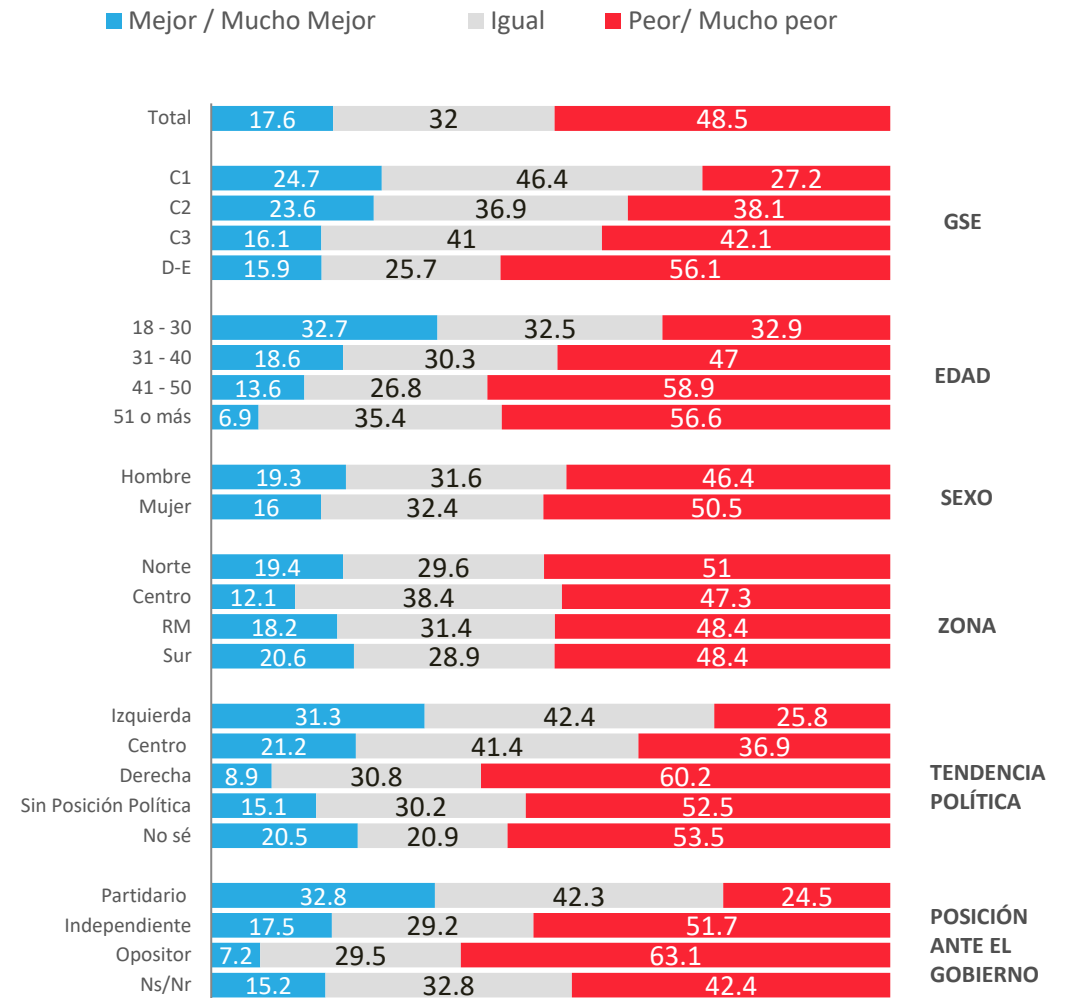
↑ ↓ Diferencias significativas al 5% de significancia estadística

Situación económica personal: Comparación con año anterior

Comparando tu situación económica actual con la de hace un año, dirías que hoy está

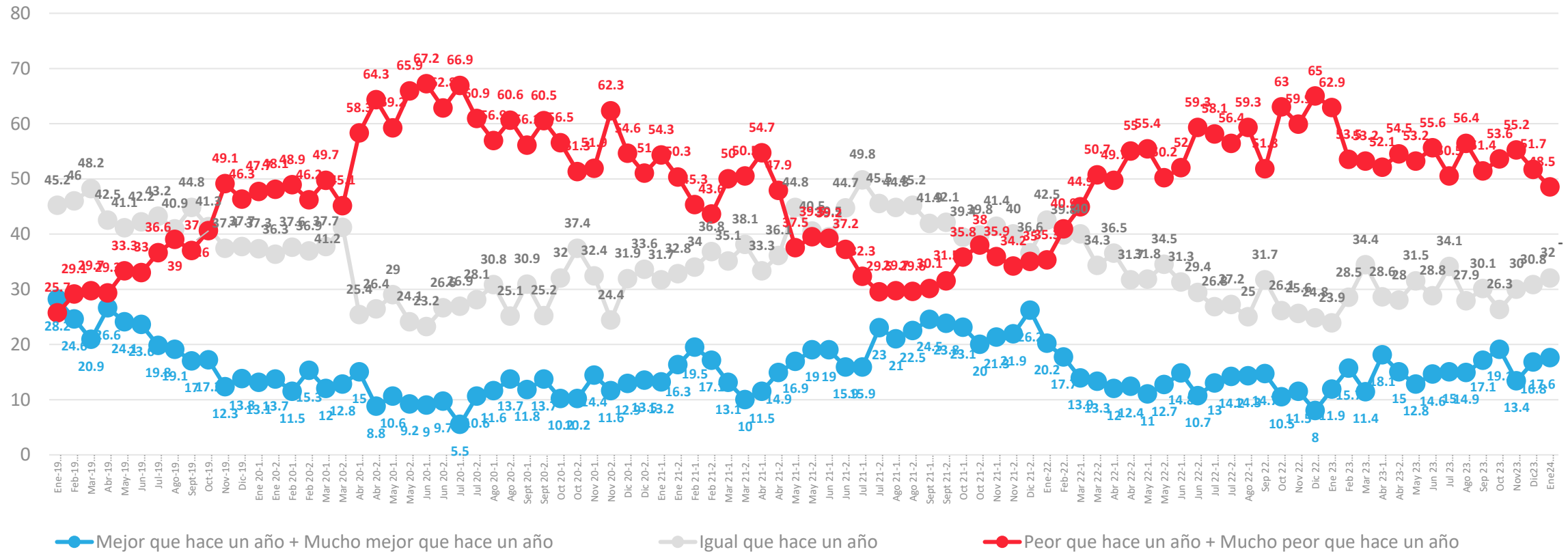


APERTURA POR SEGMENTOS



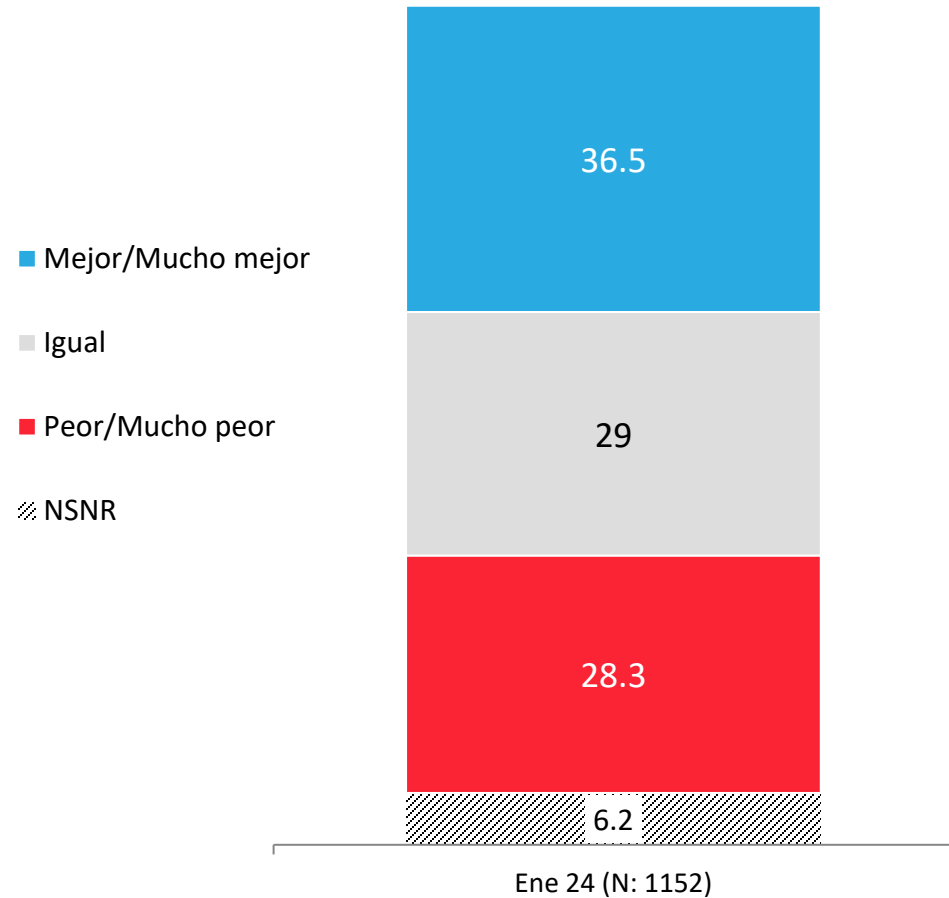
Evolución económica personal: Comparación con año anterior

Comparando tu situación económica actual con la de hace un año, dirías que hoy está

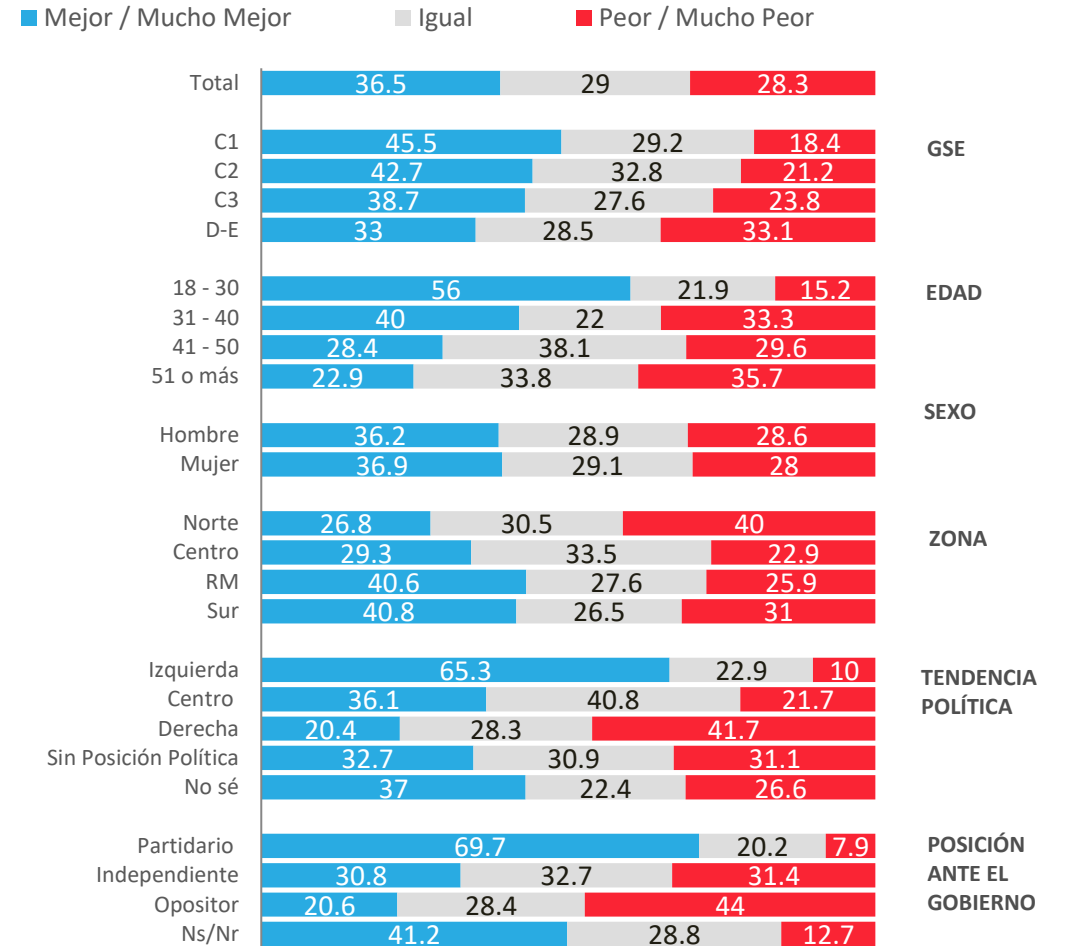


Situación económica personal: Proyección a futuro

Pensando en el futuro, crees que tu situación económica en un año estará...

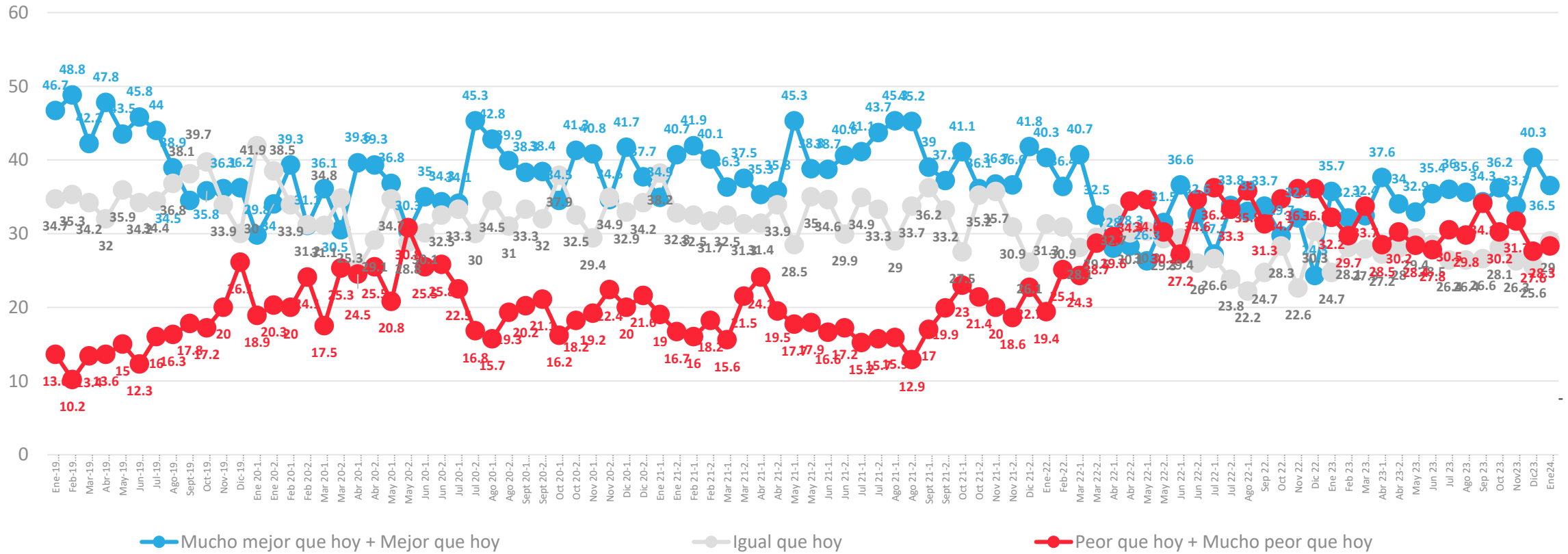


APERTURA POR SEGMENTOS



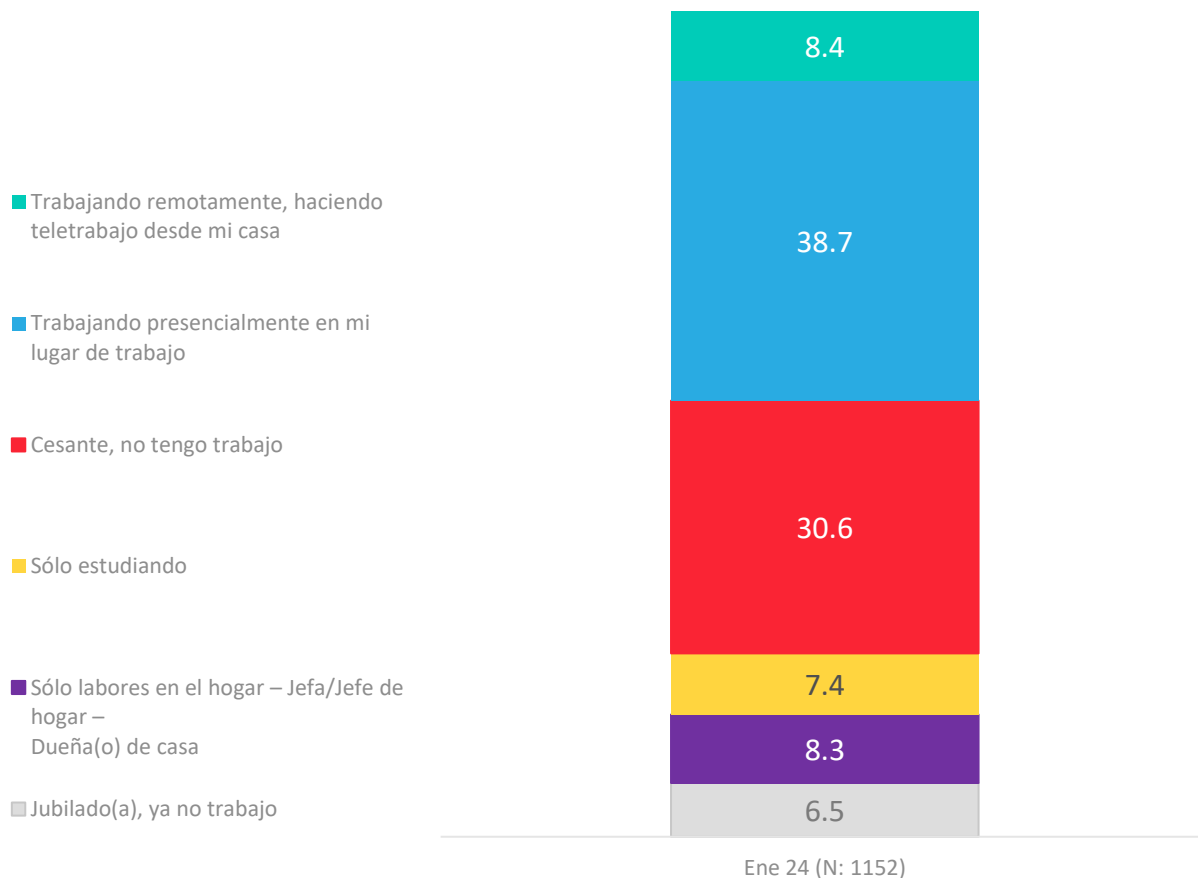
Evolución situación económica personal: Proyección a futuro

Pensando en el futuro, crees que tu situación económica en un año estará...

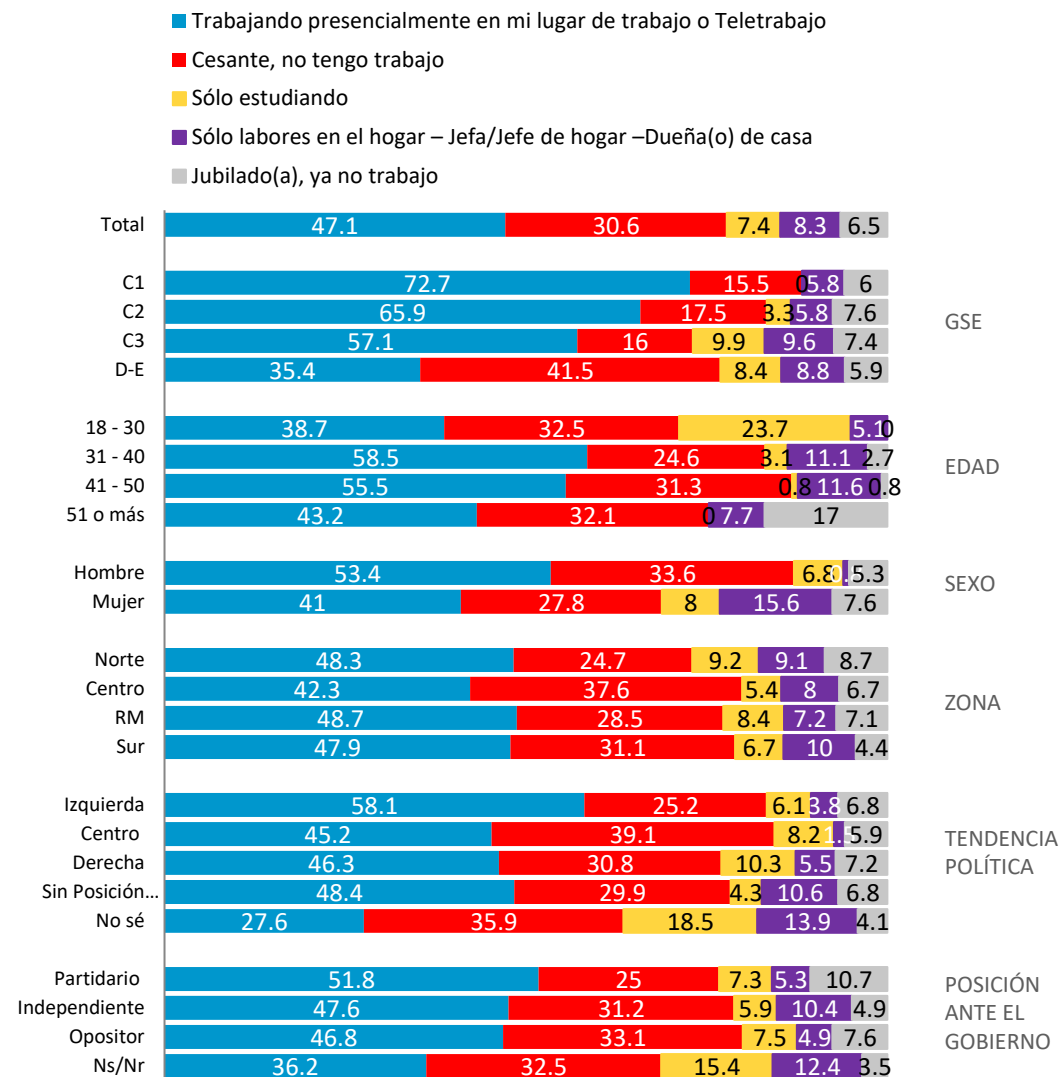


Situación Laboral Actual

Actualmente, ¿cuál es tu situación laboral?

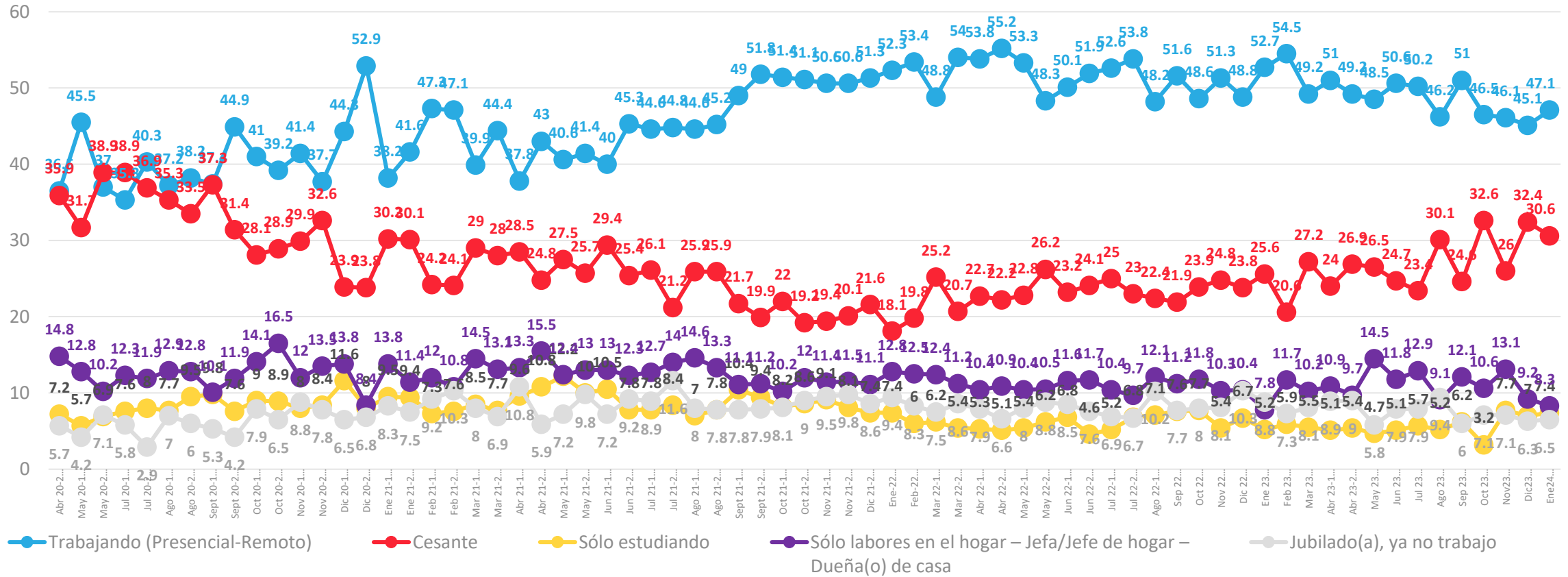


APERTURA POR SEGMENTOS



Situación Laboral Actual

Actualmente, ¿cuál es tu situación laboral?

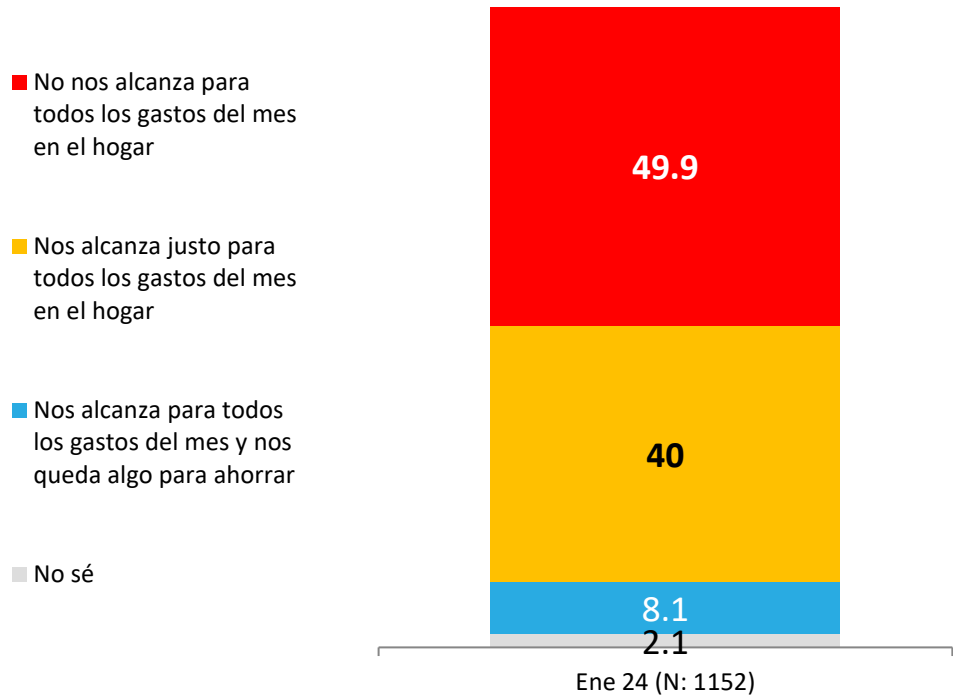


↑ ↓ Diferencias significativas al 5% de significancia estadística

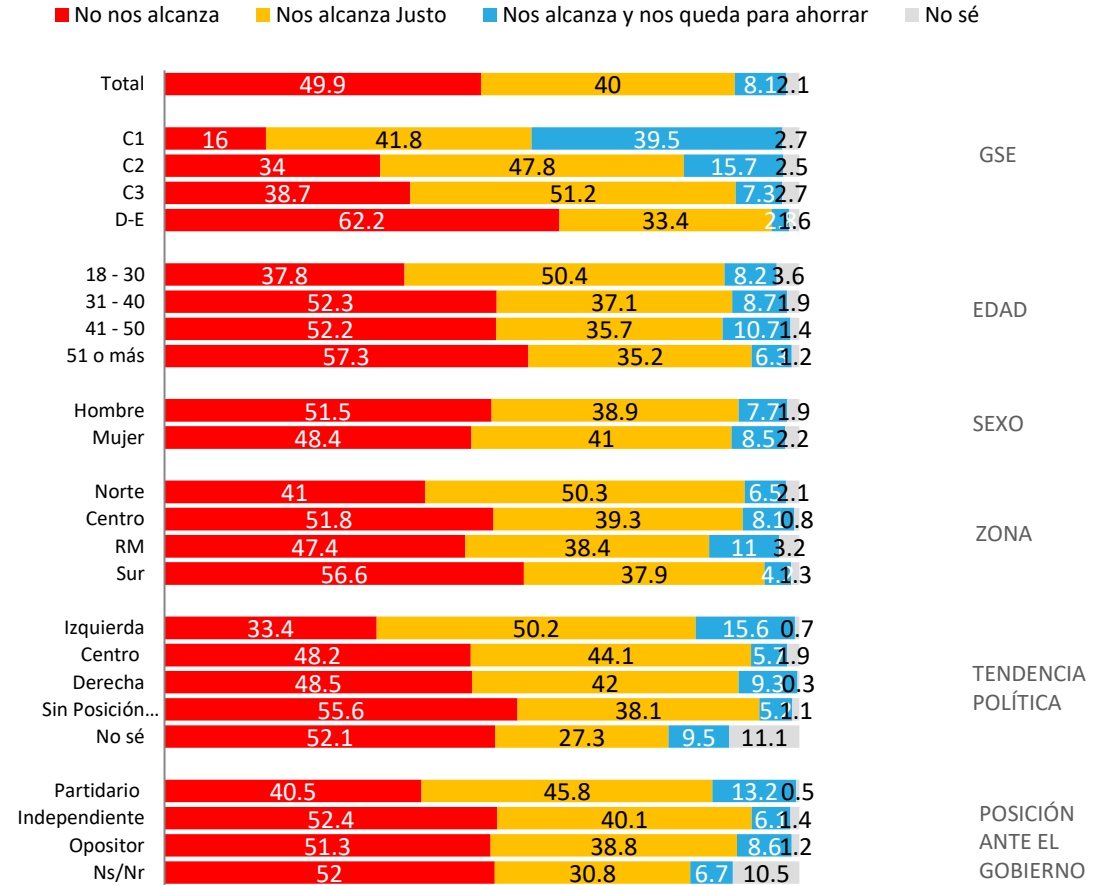
Relación con ingresos y gastos del hogar en el mes

Actualmente, considerando todos los ingresos de dinero que tiene tu hogar en el mes, ¿cuál de las siguientes frases representa mejor la situación de tu hogar, con relación a todos los gastos que se tienen en un hogar en el mes: alimentación, cuentas de servicios básicos, estudios, arriendo/dividendo, pago de créditos, pago de tarjetas de créditos, etc.?

Con los ingresos de dinero que tenemos actualmente en el mes....

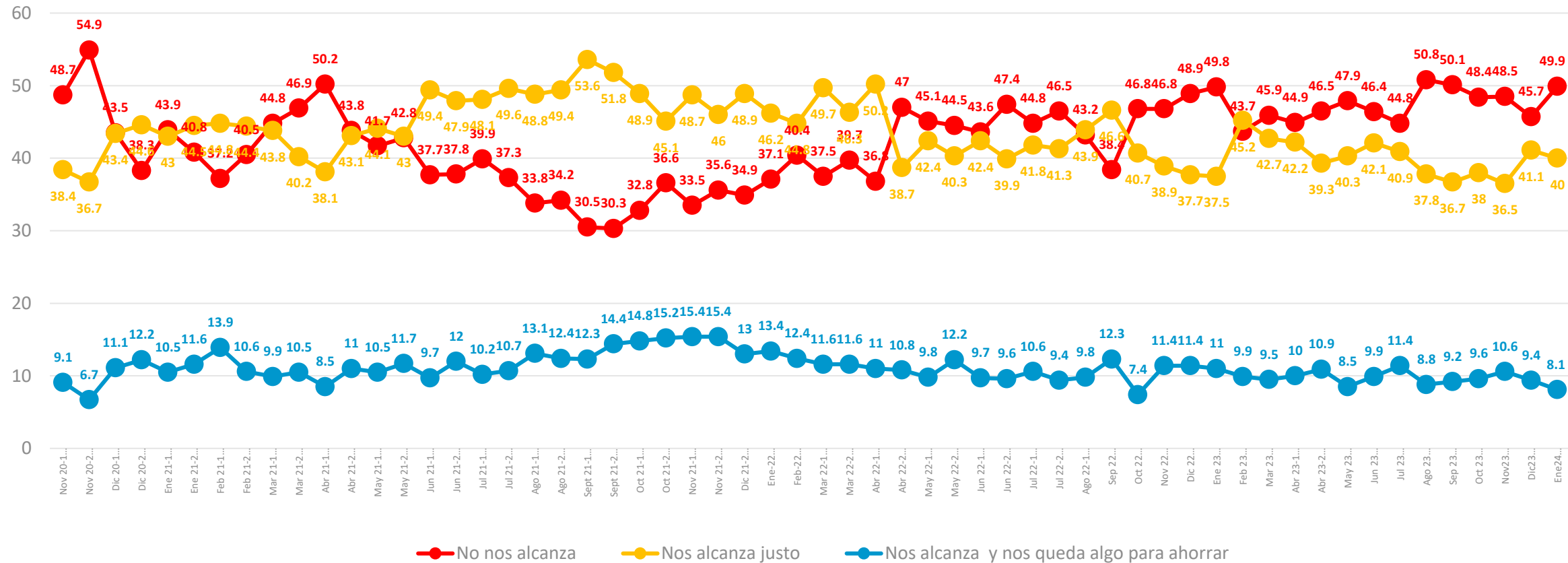


APERTURA POR SEGMENTOS



Evolutivo: Relación con ingresos y gastos del hogar en el mes

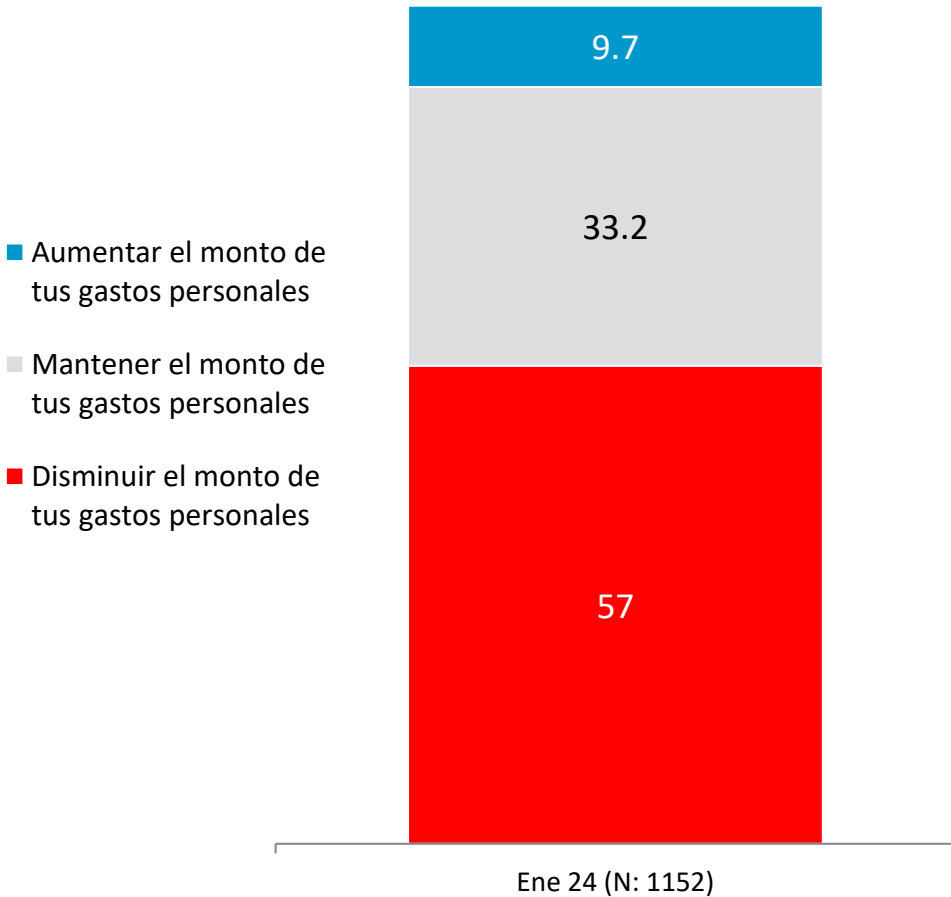
¿Cuál de las siguientes frases representa mejor la situación de tu hogar, con relación a todos los gastos que se tienen en un hogar en el mes...



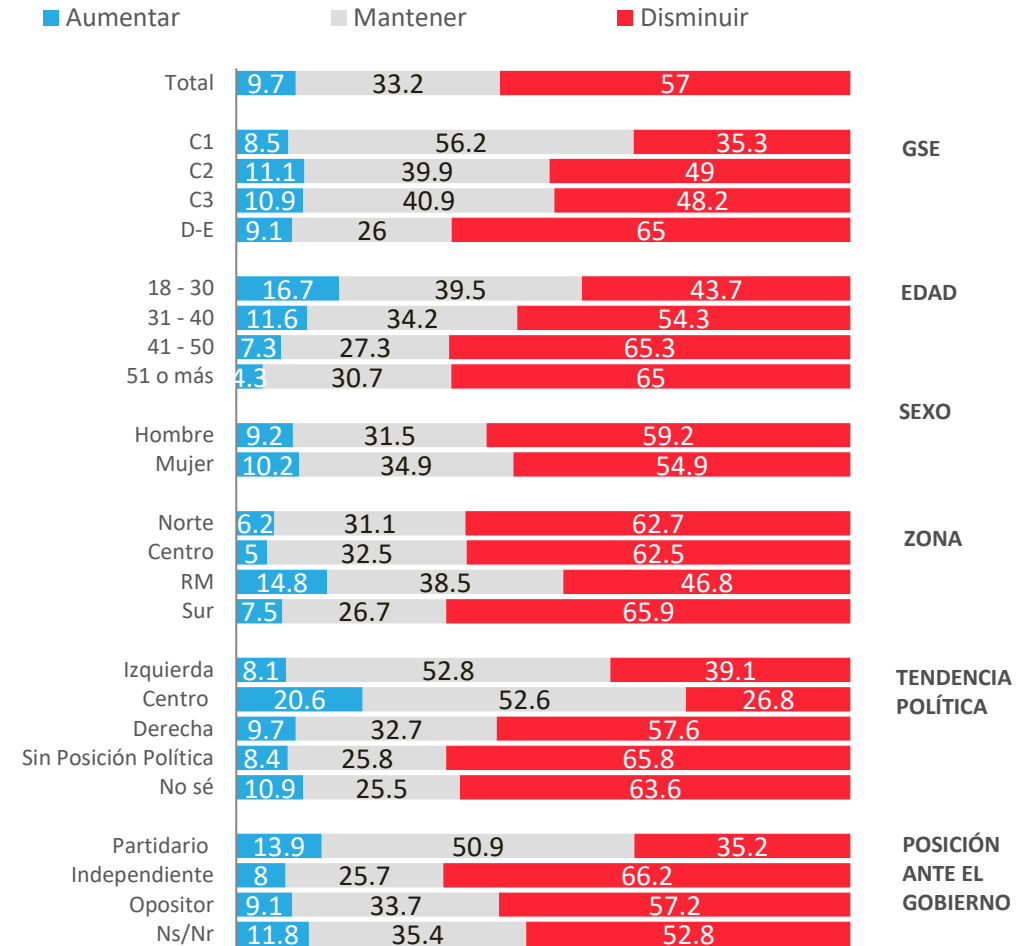
↑ ↓ Diferencias significativas al 5% de significancia estadística

Monto gastos personales: Proyección a futuro

Pensando en tus gastos personales, ya sea en alimentación, vestuario, entretenimiento, viajes... ¿en los próximos 2 meses estás pensando...?

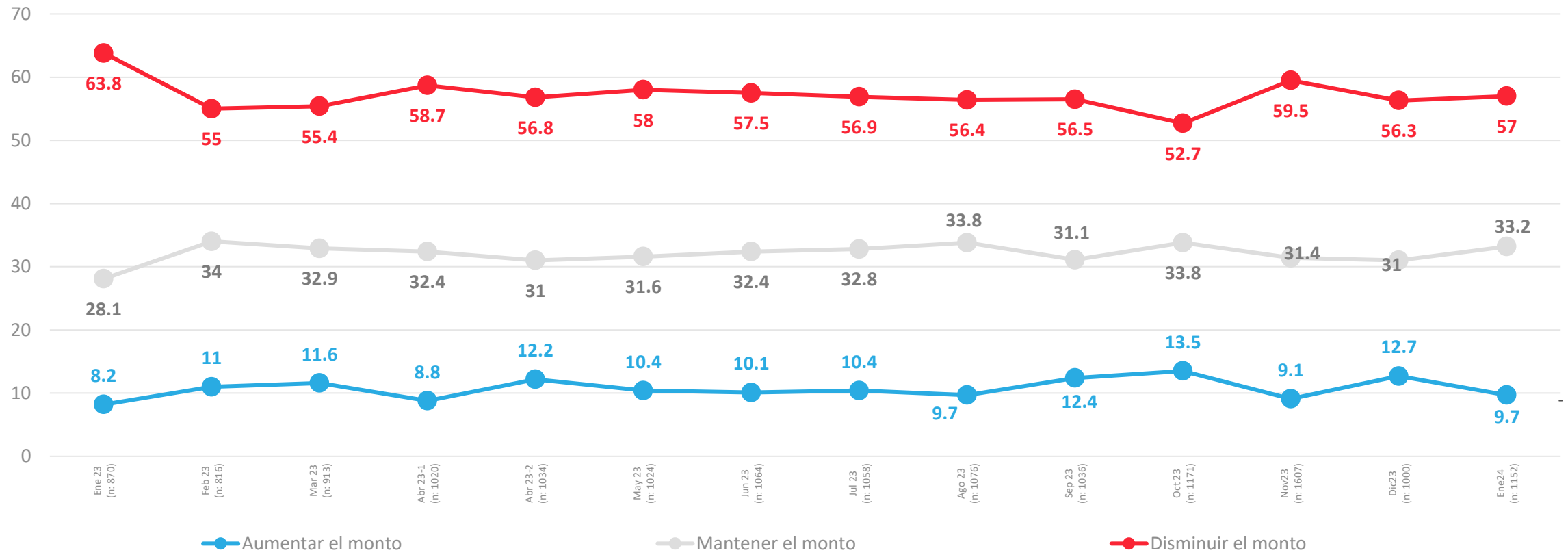


APERTURA POR SEGMENTOS



Evolutivo Monto gastos personales: Proyección a futuro

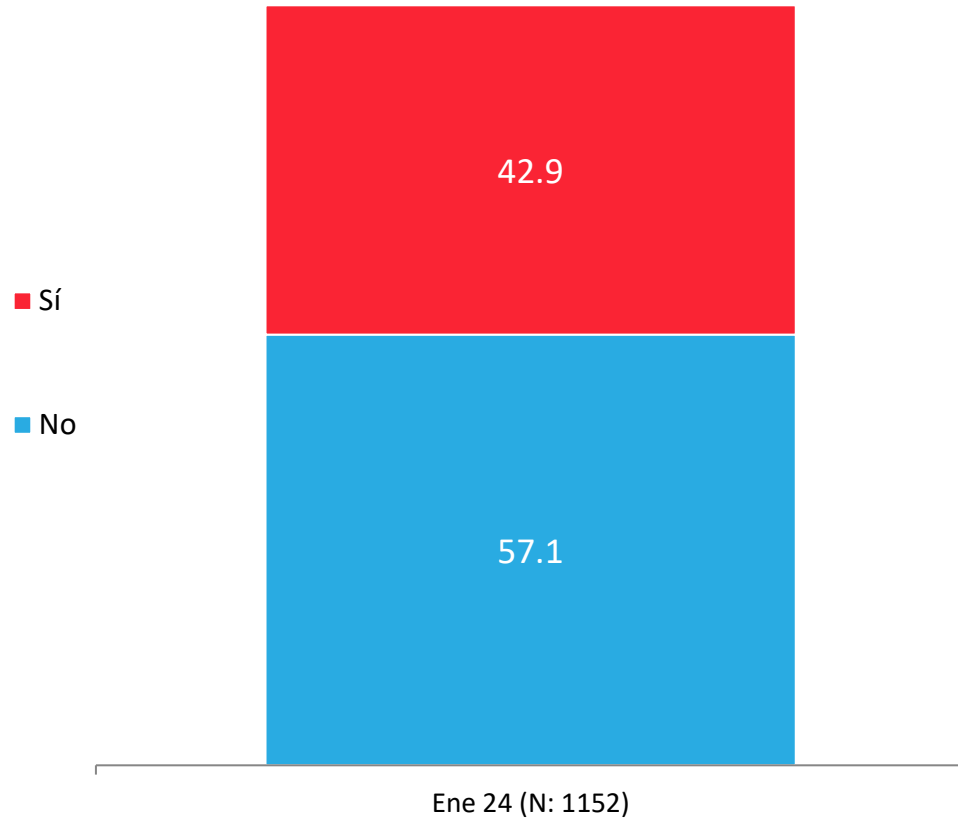
Pensando en tus gastos personales, ya sea en alimentación, vestuario, entretenimiento, viajes... ¿en los próximos 2 meses estás pensando...?



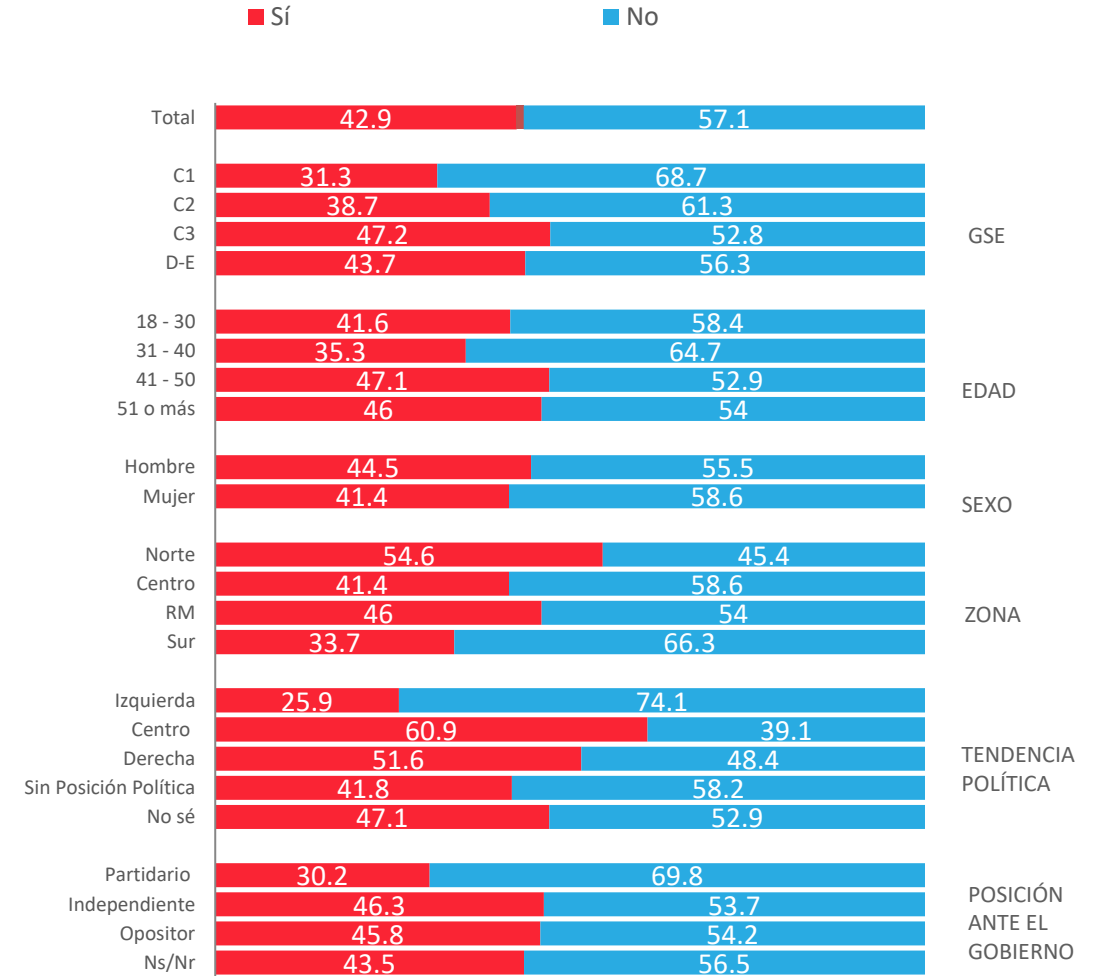
↑ ↓ Diferencias significativas al 5% de significancia estadística

Víctima de robo /asalto o intento de robo/ asalto últimos 3 meses

¿Tu o algún miembro de tu hogar ha sido víctima de algún robo, asalto o intento de robo o asalto, ya sea dentro del hogar o fuera del hogar en los últimos 3 meses?

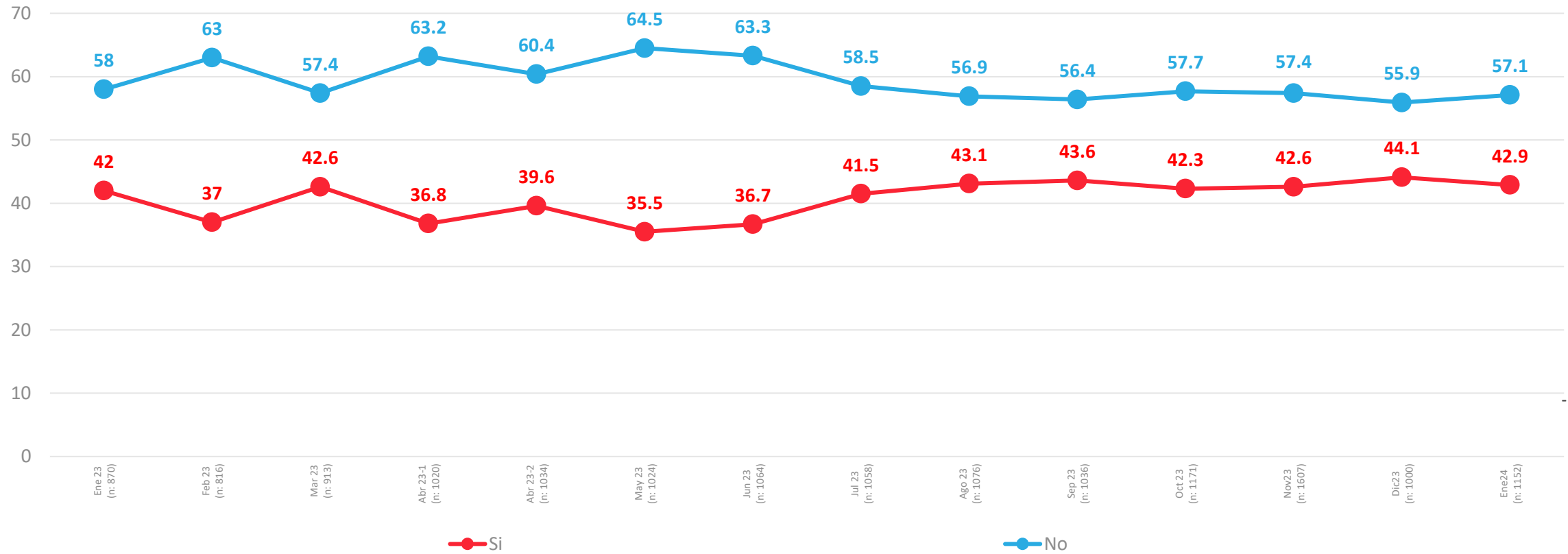


APERTURA POR SEGMENTOS



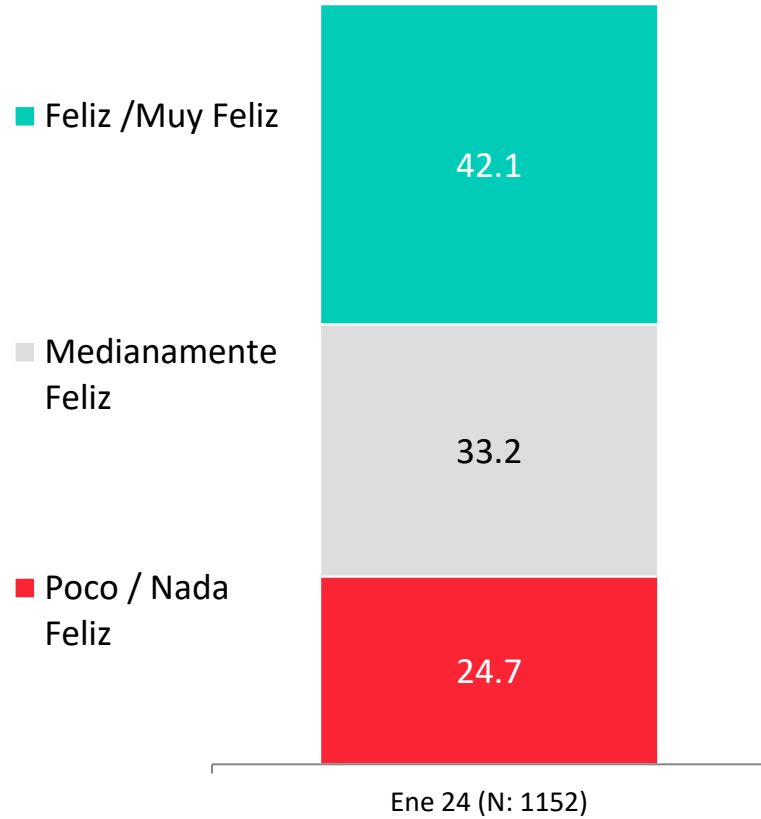
Evolutivo Víctima de robo /asalto o intento de robo/ asalto últimos 3 meses

¿Tu o algún miembro de tu hogar ha sido víctima de algún robo, asalto o intento de robo o asalto, ya sea dentro del hogar o fuera del hogar en los últimos 3 meses?

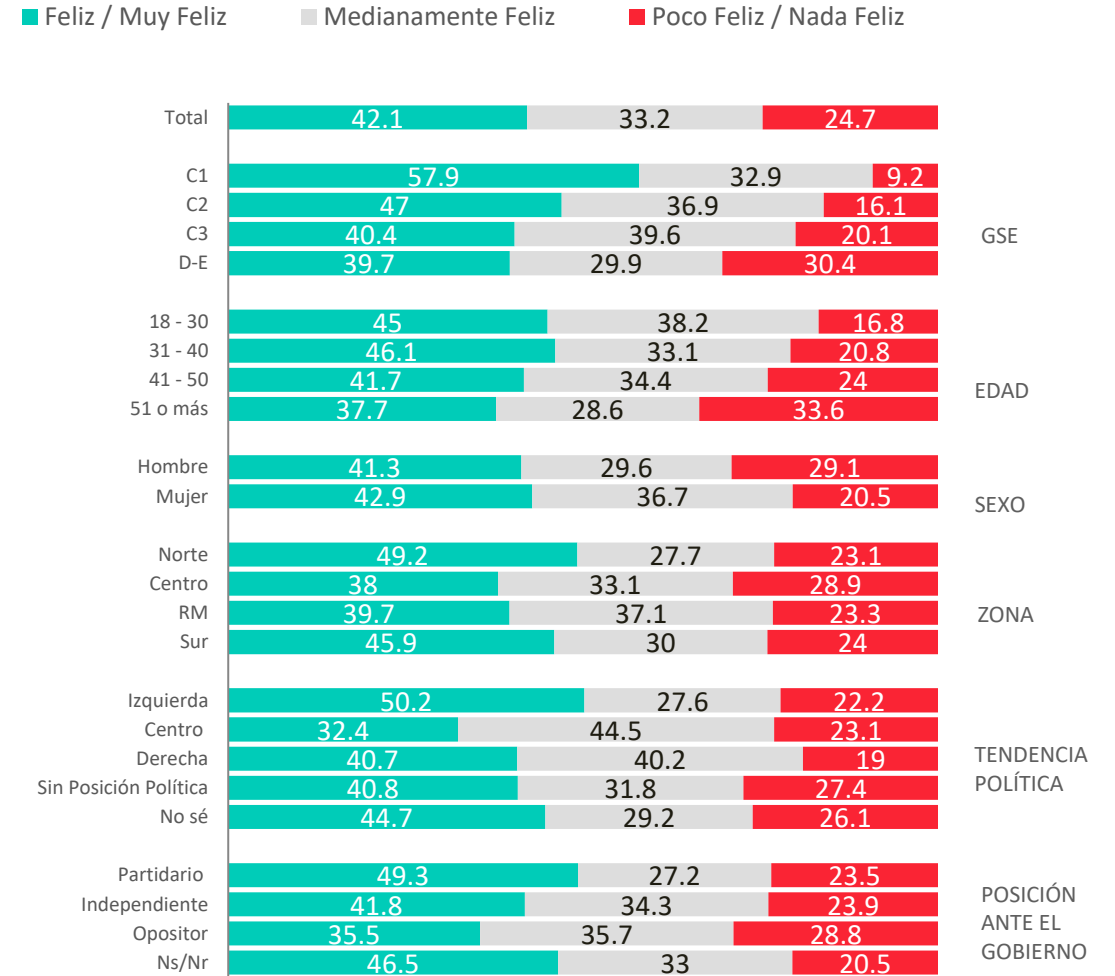


Percepción de felicidad

¿Qué tan feliz te sientes con tu vida en general?

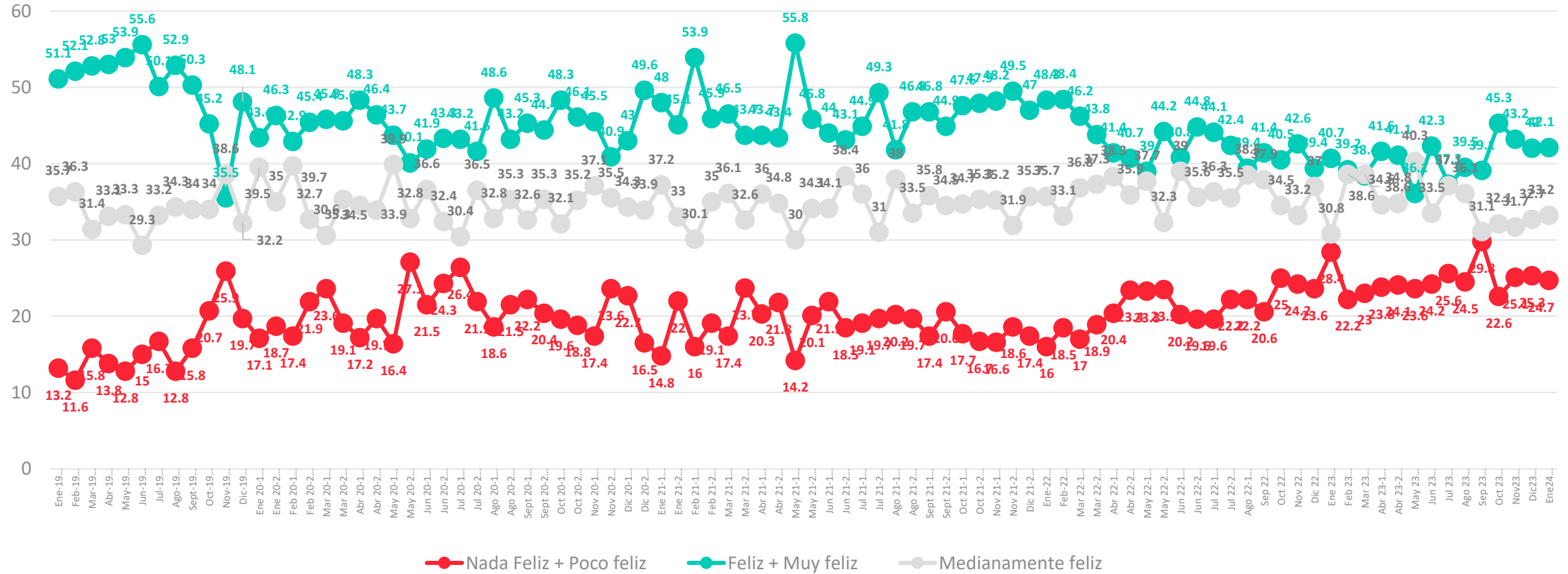


APERTURA POR SEGMENTOS



Evolutivo percepción de felicidad

¿Qué tan feliz te sientes con tu vida en general?



↑ ↓ Diferencias significativas al 5% de significancia estadística



ACTIVA

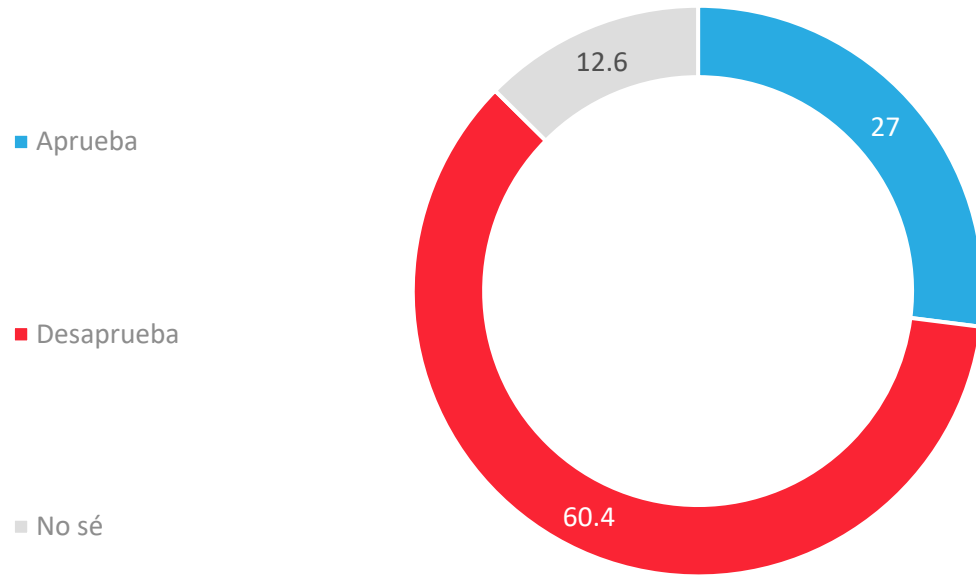
Evaluación Presidente y Gobierno



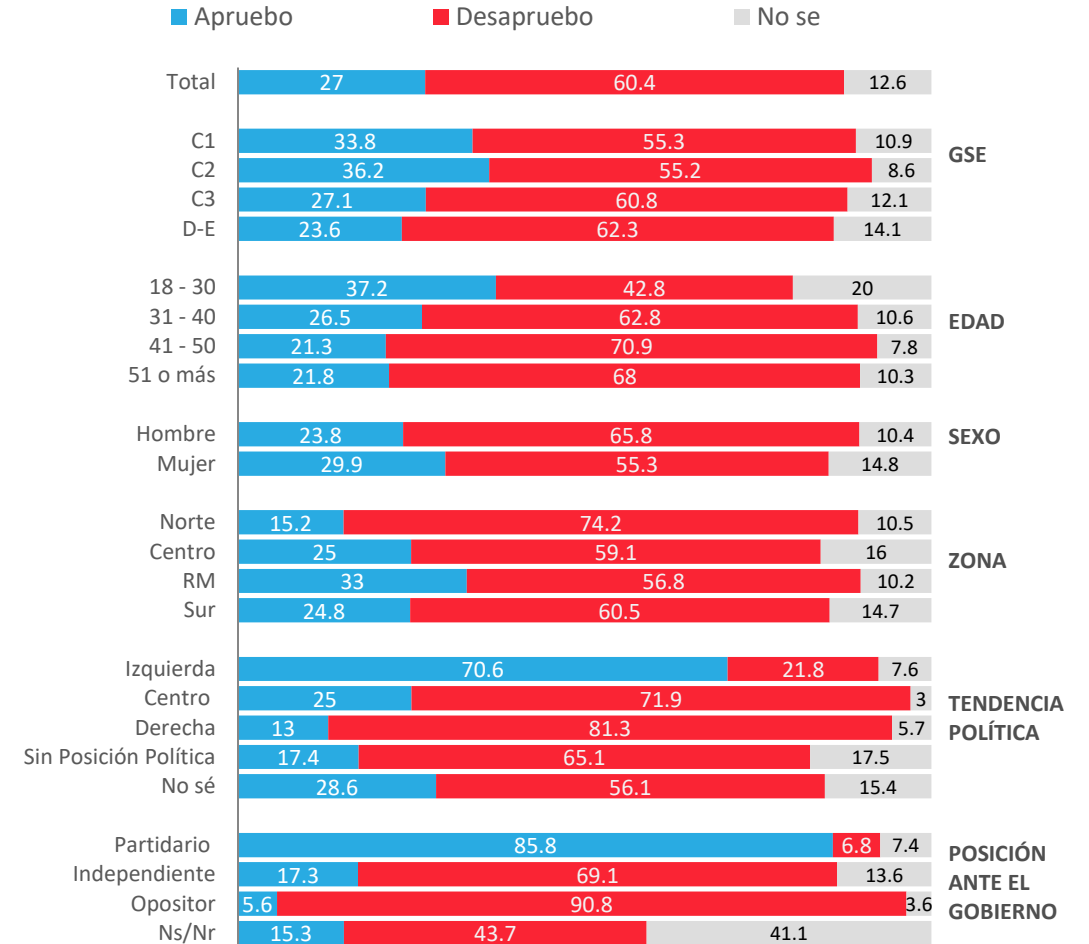
PULSO
CIUDADANO

Aprobación Presidente Gabriel Boric

Independientemente de tu posición política, ¿apruebas o desapruebas la forma en que Gabriel Boric está conduciendo su Gobierno?

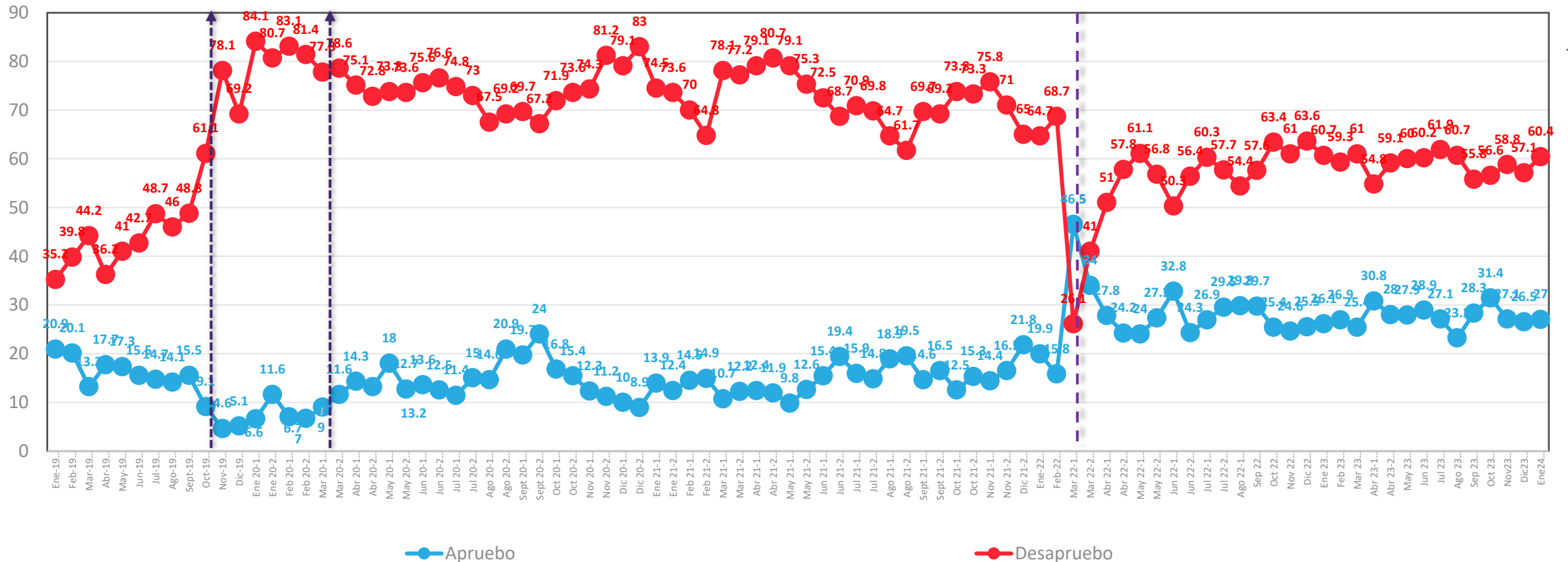


APERTURA POR SEGMENTOS



Evolutivo aprobación Presidencial

Independientemente de tu posición política, ¿apruebas o desapruebas la forma en que Sebastián Piñera/Gabriel Boric está conduciendo su Gobierno?



*A partir de la medición de enero 2020, se comenzó a utilizar una escala de 2 niveles ; Apruebo/Desapruebo y No sé.

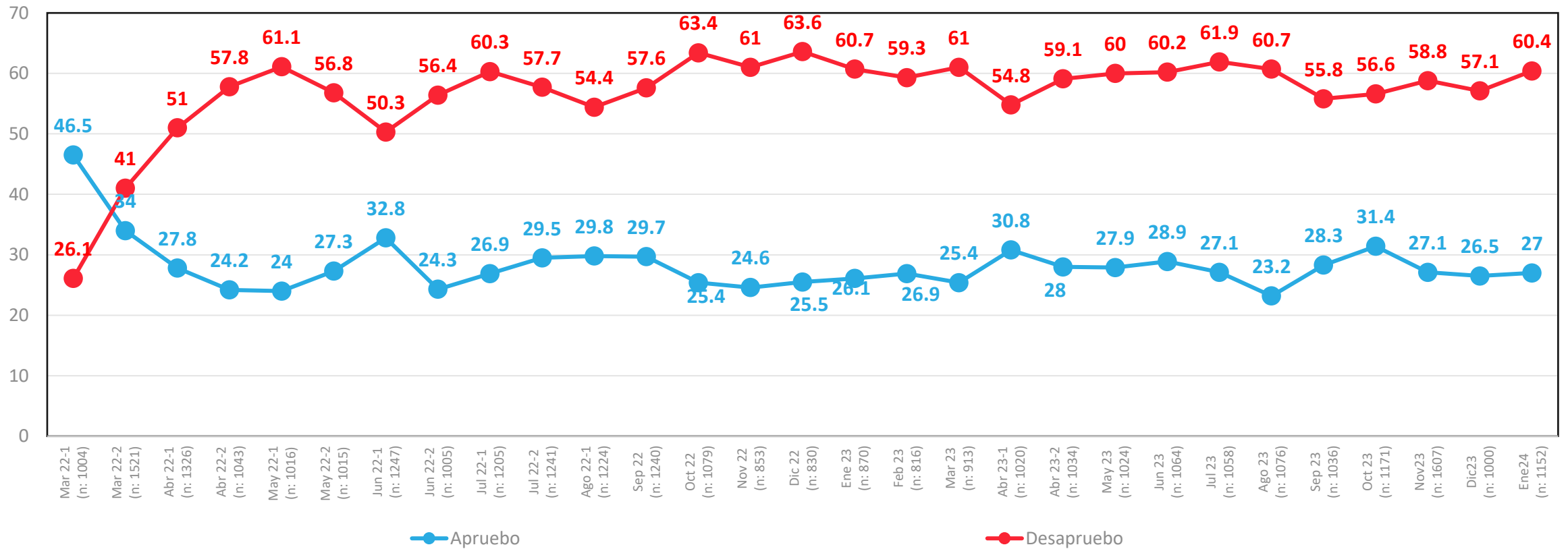
↑ ↓ Diferencias significativas al 5% de significancia estadística

Datos expresados en porcentajes (%). Sobre la Base del Total Entrevistas (N: 1152 EM: +/- 2,9 %)

* No considera los No sé

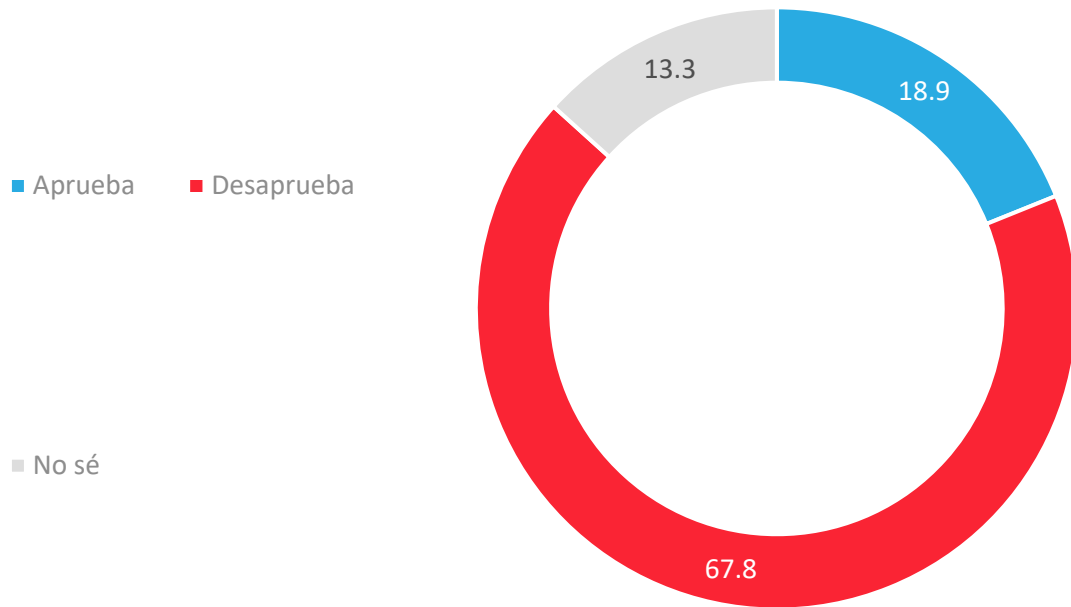
Evolutiva aprobación Presidencial – Presidente Gabriel Boric

Independientemente de tu posición política, ¿apruebas o desapruebas la forma en que Gabriel Boric está conduciendo su Gobierno?

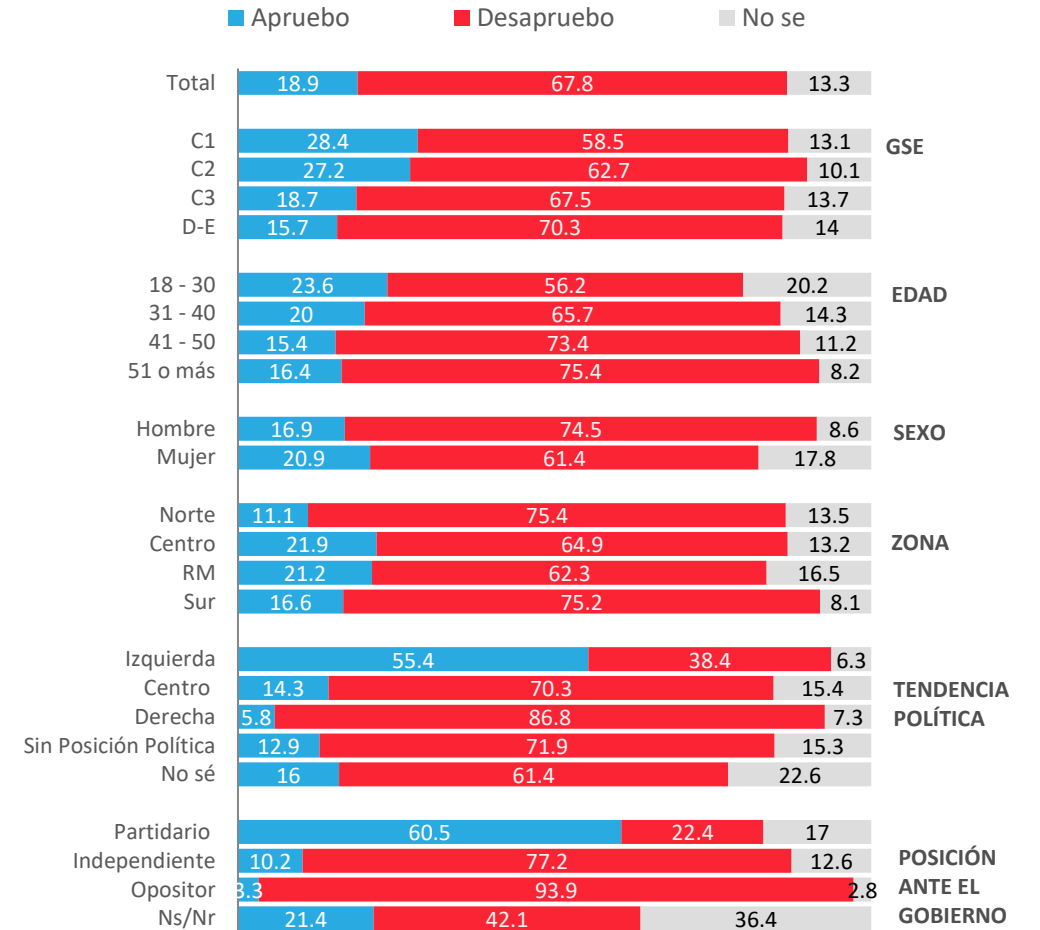


Aprobación de Gabinete

Independientemente de tu posición política, ¿apruebas o desapruebas la forma en que los ministros y ministras están desarrollando su labor?

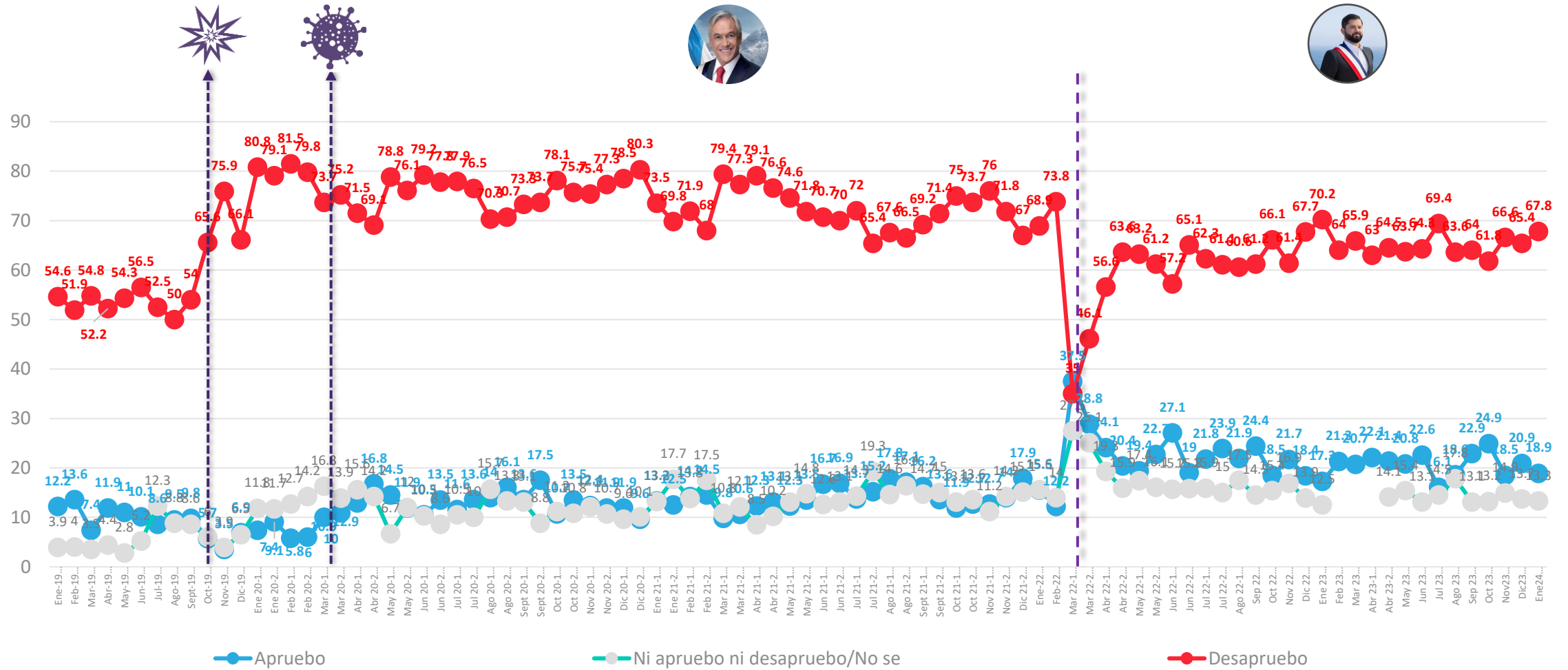


APERTURA POR SEGMENTOS



Evolutivo aprobación de Gabinete

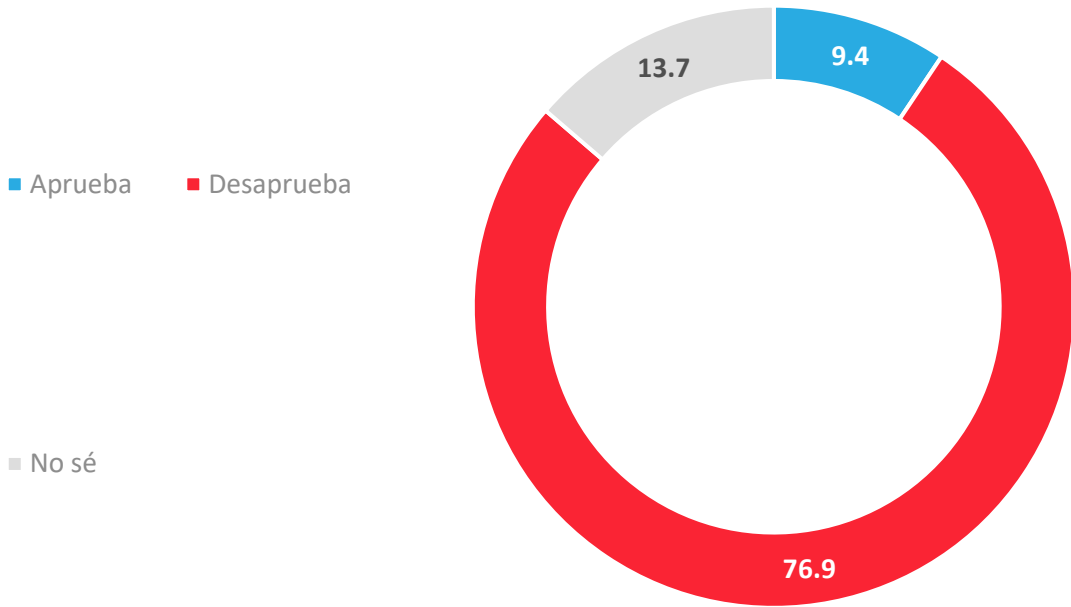
Independientemente de tu posición política, ¿apruebas o desapruebas la forma en que los ministros y ministras están desarrollando su labor?



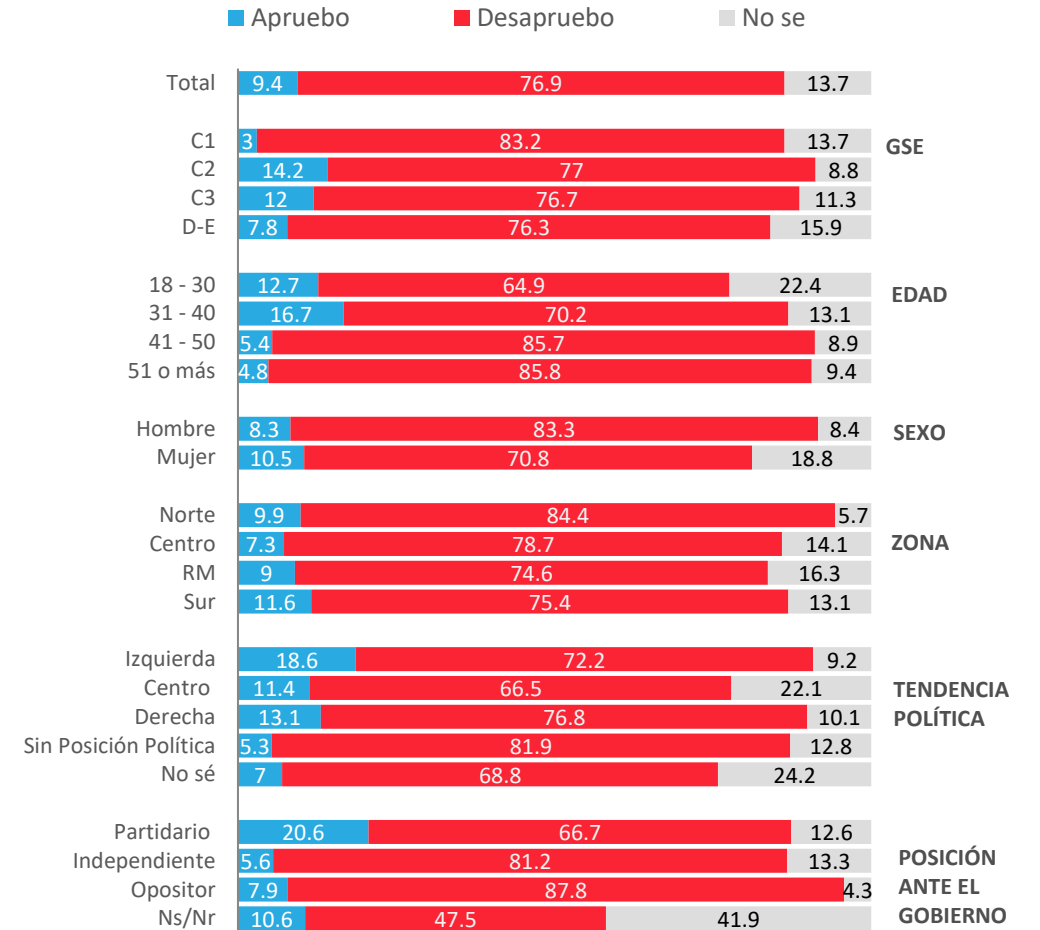
*A partir de la medición de Enero 2020, se comenzó a utilizar una escala de 2 niveles ; Apruebo /Desapruebo y No se apruebo /Desapruebo. Diferencias significativas al 5% de significancia estadística. Datos expresados en porcentajes (%). Sobre la Base del Total Entrevistas (N: 1152 EM: +/- 2,9 %)

Aprobación del Congreso

Independiente de tu posición política, ¿apruebas o desapruebas la forma en que el Congreso está desarrollando su labor?

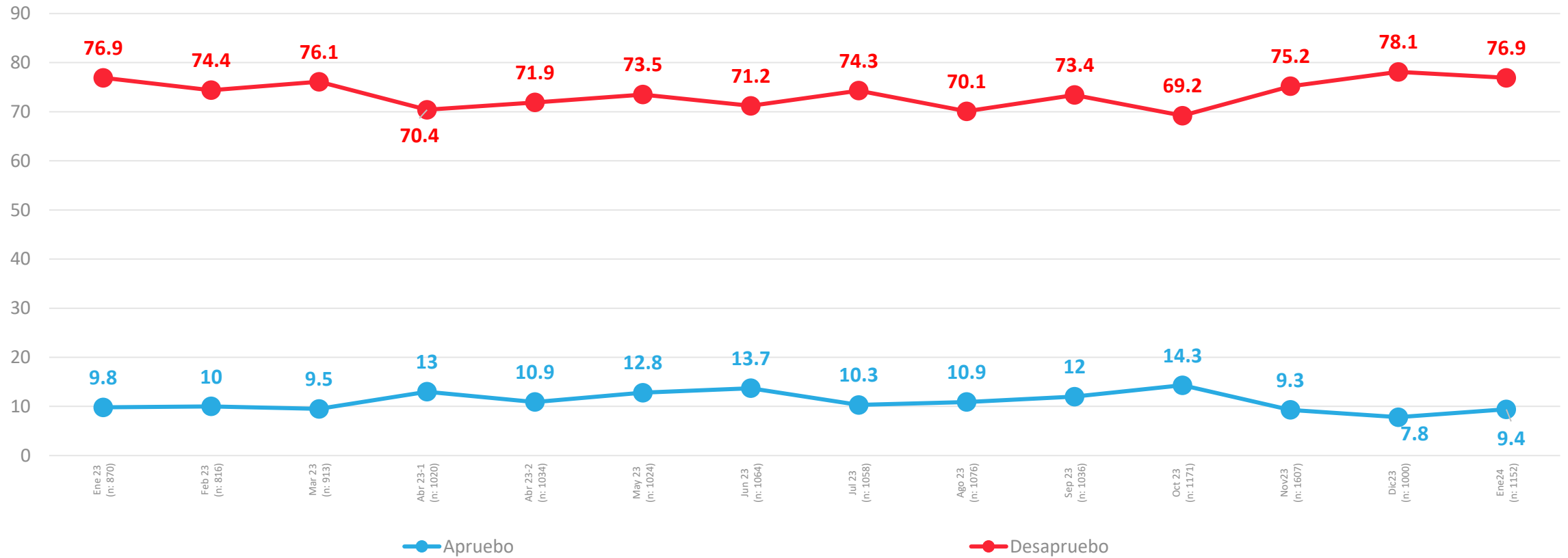


APERTURA POR SEGMENTOS



Aprobación del Congreso

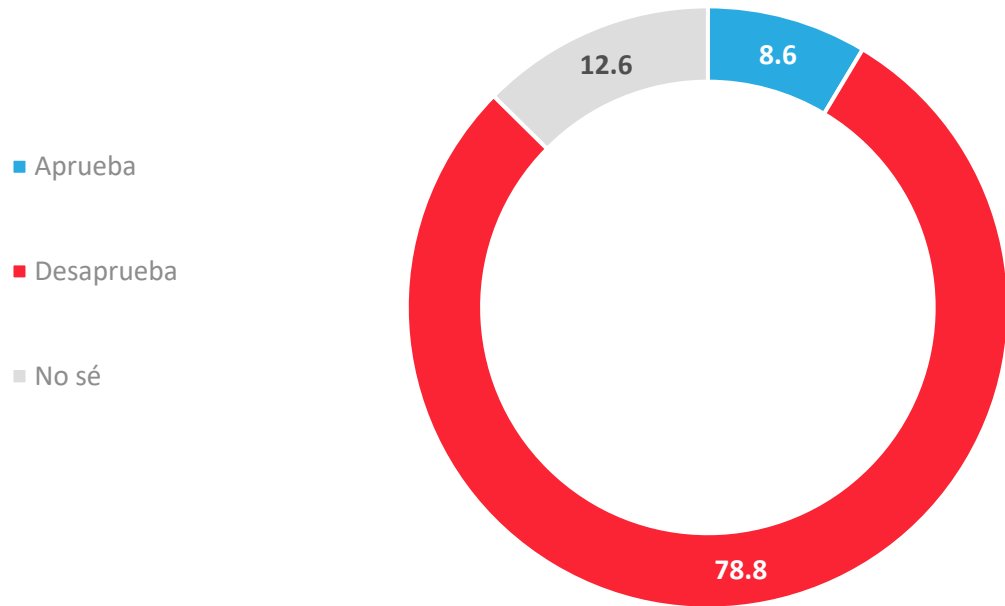
Independiente de tu posición política, ¿apruebas o desapruebas la forma en que el Congreso está desarrollando su labor?



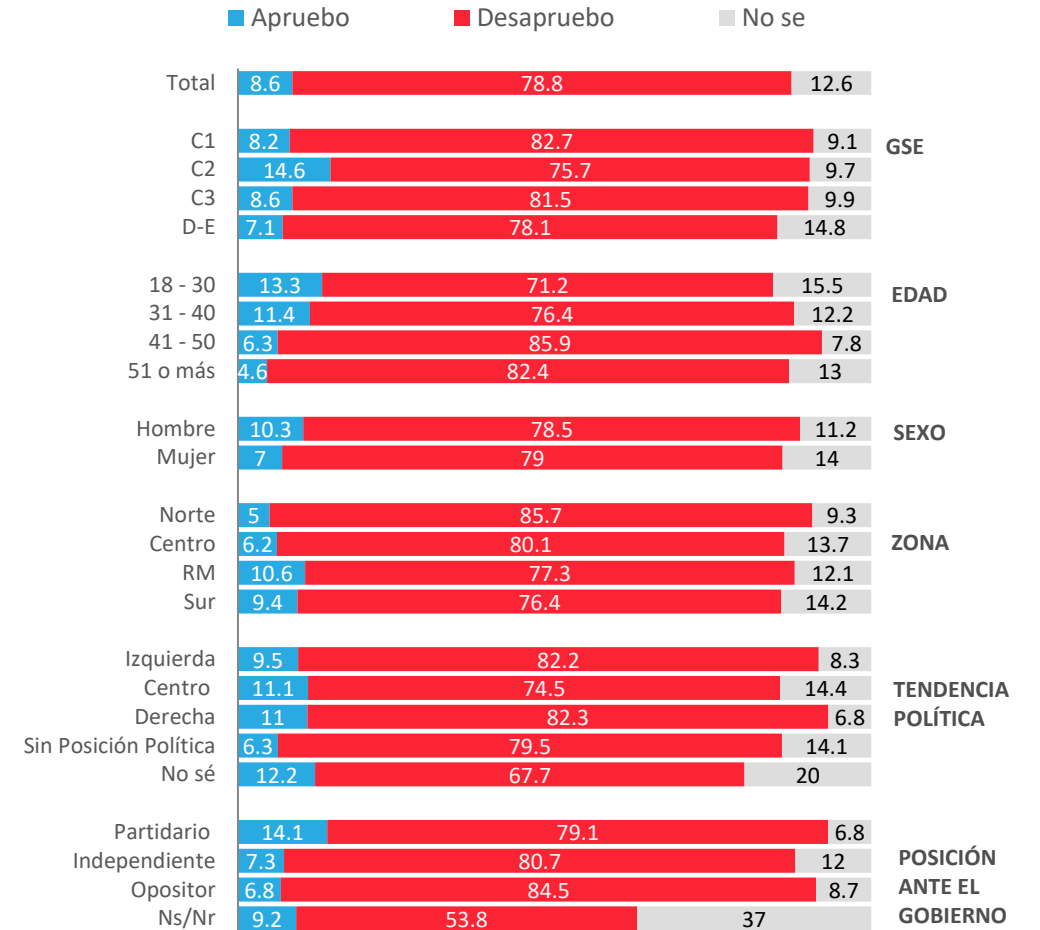
↑ ↓ Diferencias significativas al 5% de significancia estadística

Aprobación de Poder Judicial

¿Apruebas o desapruebas la forma en que el poder judicial en Chile, por medio de sus tribunales está desarrollando su labor?

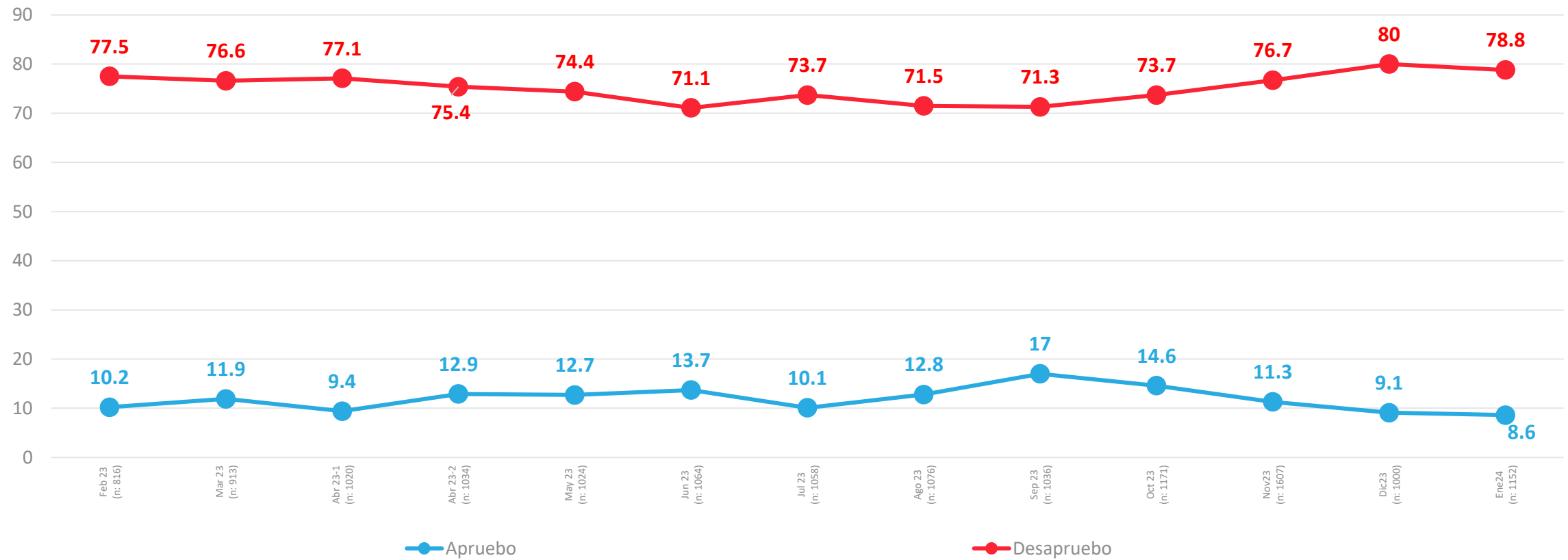


APERTURA POR SEGMENTOS



Aprobación de Poder Judicial

¿Apruebas o desapruebas la forma en que el poder judicial en Chile, por medio de sus tribunales está desarrollando su labor?



↑ ↓ Diferencias significativas al 5% de significancia estadística

ACTIVA

Problemas País



PULSO
CIUDADANO

Percepción de principales problemas del país – Apertura

Respuesta Guiada ¿Cuáles son los 3 principales problemas de Chile en estos momentos?

	Total	GSE				EDAD				SEXO		ZONA				Posición Política					Posición Frente al gobierno			
		C1	C2	C3	D+E	18-30	31-40	41-50	51-80	Hombre	Mujer	NORTE	CENTRO	RM	SUR	Izquierda	Centro	Derecha	Sin Posición Política	No sé	Partidario	Indep.	Opositor	NS/NR
Delincuencia	52,6	53,2	52,2	57,9	50,7	46,8	50,8	60,4	54,4	51,2	54,1	49,1	53,7	52,5	53,7	51,2	42,9	63,2	51,3	50,8	52	46	64,7	56,9
Inmigración	26,8	36,2	27,8	29	24,6	27,5	27,6	23,8	27,3	25,4	28	37,2	24,6	28,5	20,8	31,5	22,7	29,9	26,7	17,7	33,5	23	32,7	17,4
Narcotráfico	24	27,7	29,7	21	23,2	17,5	22	23,2	30,9	23,2	24,8	18,7	27,3	25,8	20,9	16,3	23,3	29,7	25,8	19,1	18,7	24,2	30,2	17,7
Corrupción	21,7	20	28,9	27,3	17,8	16,1	14,1	27,4	27,4	24,1	19,4	22,9	21,2	22	21,1	22,3	19,7	18,1	25,1	12,8	25	21,7	22,8	12,9
Pensiones - Jubilaciones	19,8	13,8	16,7	14,3	23,4	15,2	13,6	21,8	26	22,7	17	27,3	22,9	13,4	23,7	35,4	8,7	13,3	16,8	28	28,8	21,7	10,3	17,1
Seguridad Pública	19,2	39	24,5	19,4	15,5	16,2	18,1	15,4	24,4	18,3	20,1	21,8	20	19,5	16,8	22,1	20,8	23,1	18,5	11	20,1	18,2	21,2	17,5
Salud	17,6	4,6	12,1	17,2	20,8	15,4	24,4	16,3	16,4	17,1	18,2	21,9	14	14	24,3	18,6	18,3	11,1	17,2	27,9	16,6	19,3	13,2	22,4
Inflación/alza de precios	15,1	13,6	21,7	16,4	13	18,2	14,9	16,5	12	11,5	18,6	7	20,5	14,2	16,1	11,2	15,8	21,4	15,4	9,5	14,9	14	17,1	16,2
Justicia/Sistema Judicial	14,1	17,2	13,6	10,2	15,4	18,1	16,6	9,1	12	11,8	16,2	16,6	13,5	13,5	14,1	14,6	12,6	11,2	16	10,1	14,1	18,3	7,7	9,3
Economía	13,7	9,8	7,9	16,9	14,4	18,3	17,3	11,8	8,9	14,2	13,2	11,5	15,2	10,9	17,8	8,4	8,6	19,6	13,7	15,5	7,7	12,4	16,1	25,4
Desempleo	13,4	3	9,8	13,5	15,5	9,9	11,8	22,8	12,2	13	13,8	9,5	16,7	14,2	11,3	10,1	8,9	10,9	15,5	15,9	10,5	14,7	12,3	15,8
Sueldos	12	9,3	11,5	10,3	13	16,3	15,5	8,3	8,4	10,5	13,4	10,2	11,2	14,4	9,8	14,2	5,6	10,9	10,6	20,9	10,8	11,1	9,3	25,7
Desigualdad / Distribución ingreso	8,4	9,5	10,6	8,7	7,6	9,6	9,8	7,9	7	9,5	7,4	4,1	7,8	10,9	7,2	14,2	13,4	3,3	8,7	3,5	12,8	9,3	5,1	3,9
Vivienda	6,3	1,6	4,6	4,1	8,1	2,2	12	4,4	7,4	8,1	4,6	7,2	4,9	4,3	10,2	4,9	2,3	4,6	8,3	4,5	4,1	6,9	6,8	6
Educación	6,1	9,2	6,3	5,4	5,9	6,2	4,5	10,5	4,5	5,4	6,7	9,2	6,3	5,5	5,2	8,7	5,1	1,1	5,7	12,4	7,6	6,2	3,3	9,3
Pobreza	6,1	4	3,7	7,2	6,6	9,8	8,1	4	3,2	5,3	7	2,5	7,6	7,5	4,6	4,1	3,5	6,2	6	11,5	9,6	5	4,3	9,8
Gestión del Gobierno	5,7	3,1	7,9	4,8	5,7	5,8	5,2	4,2	6,6	6,5	4,8	6,6	2,1	6,3	7,2	2,8	3,3	7,7	6,1	6,4	0,6	6,5	9,8	1
Terrorismo	4,3	7,1	4,4	3,4	4,3	9	2,7	1,8	2,6	6,1	2,5	2	3,7	3,6	7	2,4	9,1	3,6	4,2	5,1	0,4	6,7	3,4	1,9
Derechos Humanos	2,8	1	1,1	1,9	3,8	2,2	2,9	4,5	2,4	4,2	1,5	0,2	3,2	4	1,8	1,9	9,8	2,7	2,1	2,8	0,5	3,3	2,5	5,6
Estabilidad Política	2	9,7	2,6	2,5	0,9	3	2,3	0,9	1,8	1,8	2,2	4,4	0	3,2	0,8	1,7	4	1,8	2,4	0	7,2	1,1	0,6	0
Relacionamiento con pueblos originarios	1,9	0	0,3	0,8	3	3,8	1,9	1,2	0,8	2,1	1,8	0	0,5	1,8	4,3	0,1	4,9	1,8	0,9	7,5	0	3,9	0,1	0
Transporte publico	1,9	0,7	0	0,1	3,2	4,5	1	0	1,4	3,3	0,6	2	0	4,1	0	0	16,1	0,4	1,4	0	2,3	1,9	2,5	0
Cuidado Medio ambiente / Naturaleza	1,6	3,7	1,7	1,8	1,3	2,9	1,6	2	0,4	2,1	1,2	0,2	1,9	2,6	0,6	2,1	8,5	1,4	0,6	1,2	1,3	1,3	3	0,3
Sequía	1,5	1,4	0,6	3,7	0,9	3,5	0,5	1,4	0,5	1,4	1,6	7,2	0,9	0,9	0,1	1,4	1,3	2,3	0,4	5,2	1,2	1,6	0,3	4,9
Relaciones Internacionales	1,3	1,6	0	2,1	1,3	2,3	1,1	0,5	1	1,2	1,4	0,2	0,4	2,5	0,7	0	11,1	0,7	0,6	0,6	0	1,8	0,7	2,9



ACTIVA

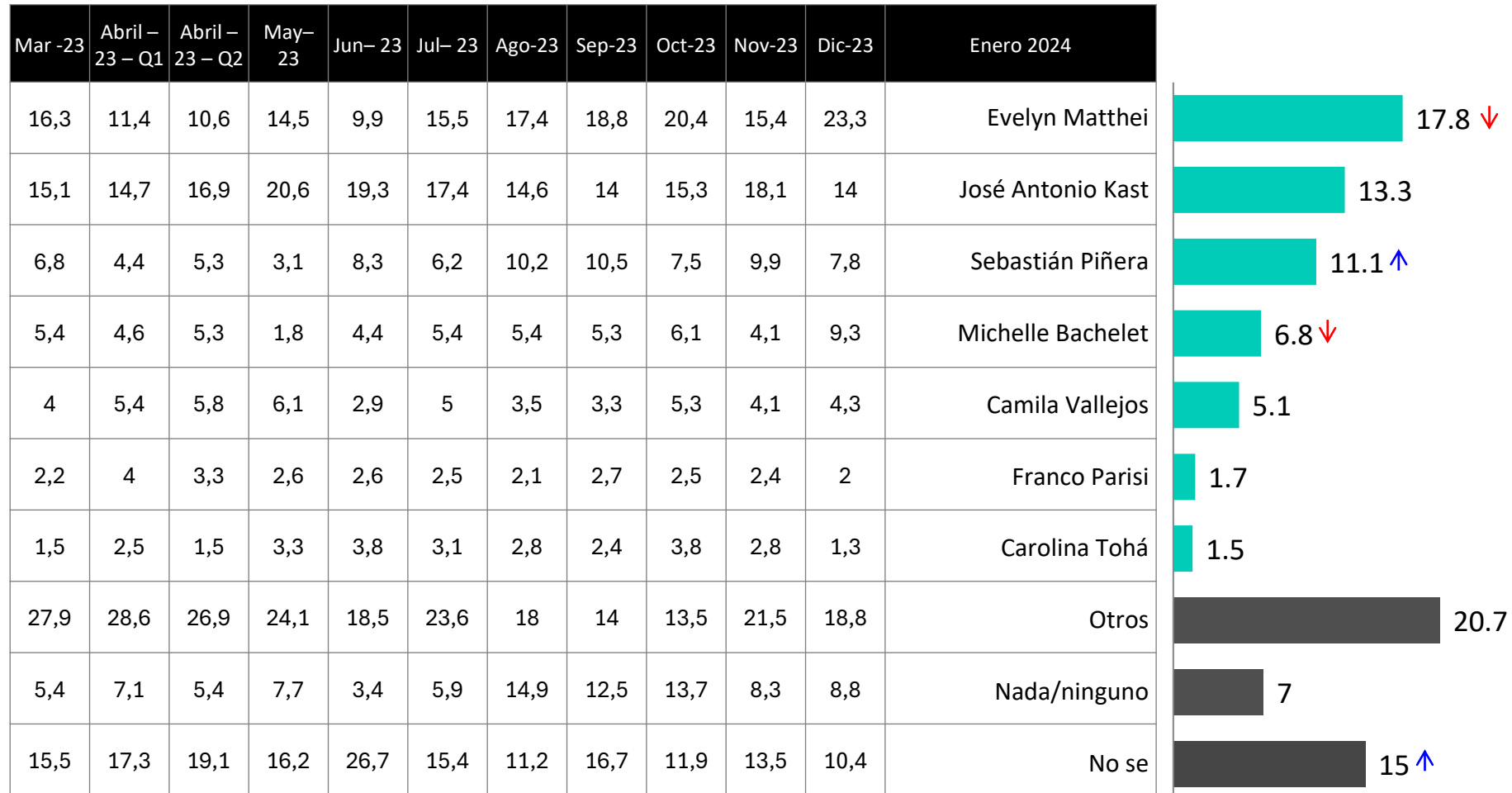
Preferencias presidenciales a futuro



PULSO
CIUDADANO

Preferencia de candidatos a la presidencia – Respuesta Espontánea

Pensando en el futuro ¿Quién preferirías que sea el próximo presidente de Chile, excluyendo a Gabriel Boric?



Se individualizan los candidatos que tengan % igual o superior a 1,5.

Datos expresados en porcentajes (%). Sobre la Base del Total Entrevistas (N: 1152 EM: +/- 2,9 %)

↑ ↓ Diferencias significativas al 5% de significancia estadística

Preferencia de candidatos a la presidencia – Respuesta Espontánea

Pensando en el futuro ¿Quién preferirías que sea el próximo presidente de Chile, excluyendo a Gabriel Boric?

	Total	GSE				EDAD				SEXO		POSICIÓN POLÍTICA					POSICIÓN FRENTE AL GOBIERNO			
		C1	C2	C3	D+E	18-30	31-40	41-50	51-80	Hombre	Mujer	Izquierda	Centro	Derecha	Sin posición política	No sé	Partidario	Independiente	Opositor	No sé
Evelyn Matthei	17,8	16,1	23,8	21	15,1	13,6	16,4	21,3	20,2	17,2	18,3	7,4	17,9	24,3	19,5	15,1	9,4	19,6	24,4	8,4
José Antonio Kast	13,3	12,9	13,6	19,1	11	11,9	17,7	20,4	8,3	15,1	11,6	1,8	7,8	39,4	9,5	10	0,2	10,7	30,2	8,9
Sebastián Piñera	11,1	1,4	4,9	8,4	14,9	16,5	7	6	11,7	12,6	9,7	3,2	32	13,7	7,5	21	4,7	12,1	13,3	13,2
Michelle Bachelet	6,8	11	10,1	7,2	5,3	8,4	9	6,4	4,5	4,9	8,6	15,8	9,3	2,6	5,5	4,4	15,5	5,5	2,2	7,9
Camila Vallejos	5,1	15,3	7,5	6,3	2,8	8,1	7,3	3,1	2,4	3,9	6,3	13,4	1,1	--	5	4,1	21	2,4	--	0,4
Franco Parisi	1,7	1,7	1,2	1	2,1	0,4	0,7	1,1	3,6	2,4	1	6,2	0,3	0,4	1,2	0,3	5,4	1,2	0,5	0,2
Carolina Tohá	1,5	4,7	3,7	1,5	0,6	1,2	0,4	2,8	1,7	1	2,1	6,7	0,2	0,3	0,8	--	6,1	0,8	--	--
Otros	20,7	20,5	17,4	17,7	23	16,6	25,7	15,4	24,6	23,6	18,2	27,5	15,4	12,2	22,5	20,6	23	22,8	15,5	20,6
No se	14,9	14,9	11,5	13,9	16,1	16,3	12,1	16	14,6	11,8	17,8	10,9	12,2	6,7	18,4	19,6	10,6	16,8	8,6	29,4
Nada/ninguno	7	1,5	6,3	3,8	9	7	3,8	7,6	8,4	7,7	6,3	7	3,8	24,3	10,2	5	4,2	8,1	5,2	11

Se individualizan los candidatos que tengan % igual o superior a 1,5.

Datos expresados en porcentajes (%). Sobre la Base del Total Entrevistas (N: 1152 EM: +/- 2,9 %)



ACTIVA

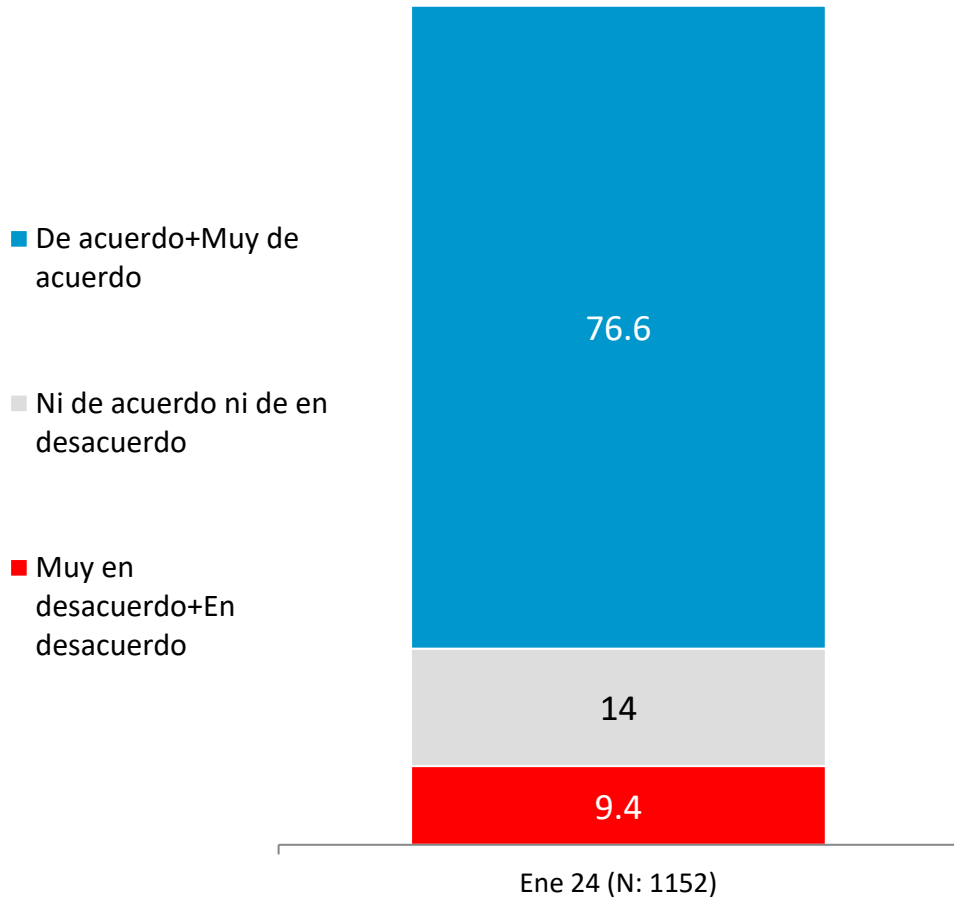
Reforma Previsional



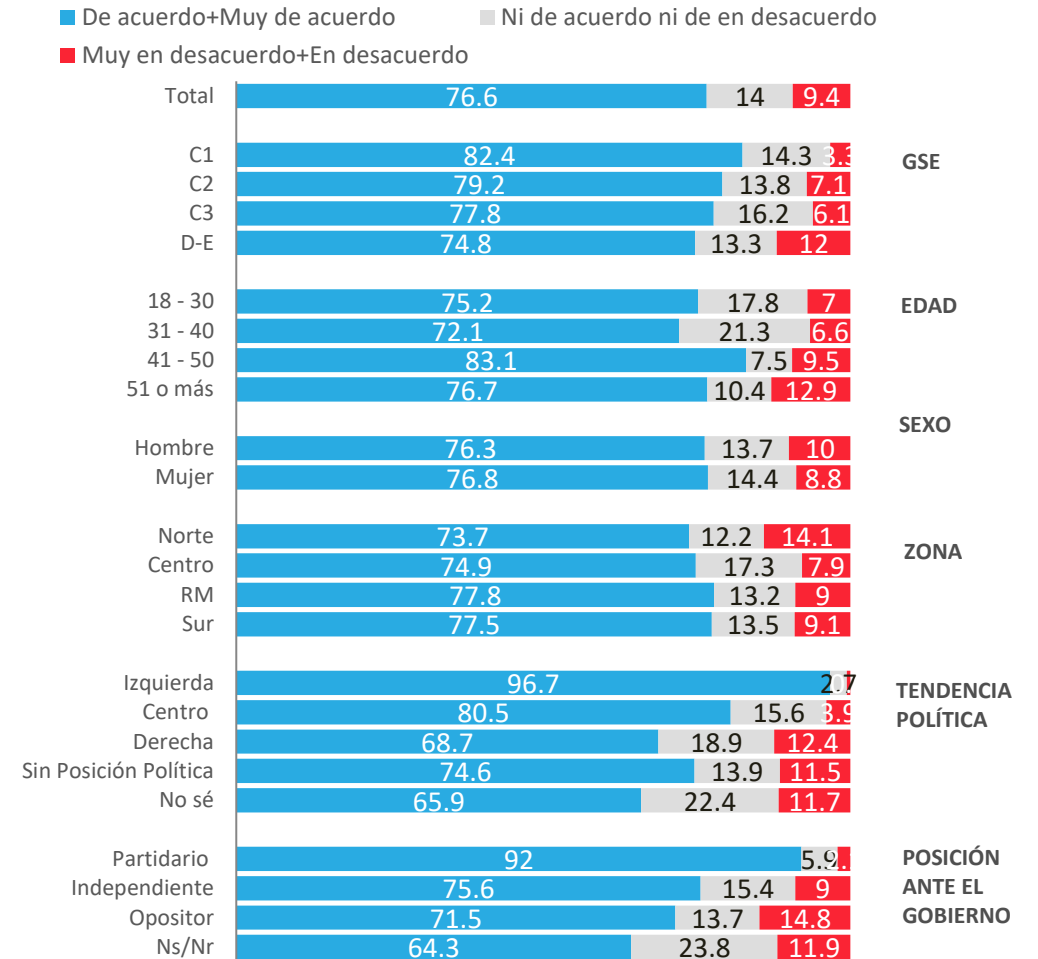
PULSO
CIUDADANO

Nivel de acuerdo/desacuerdo reforma al sistema previsional

¿Qué tan de acuerdo o en desacuerdo está usted en que Chile necesita una reforma al sistema previsional, pensiones - jubilaciones?

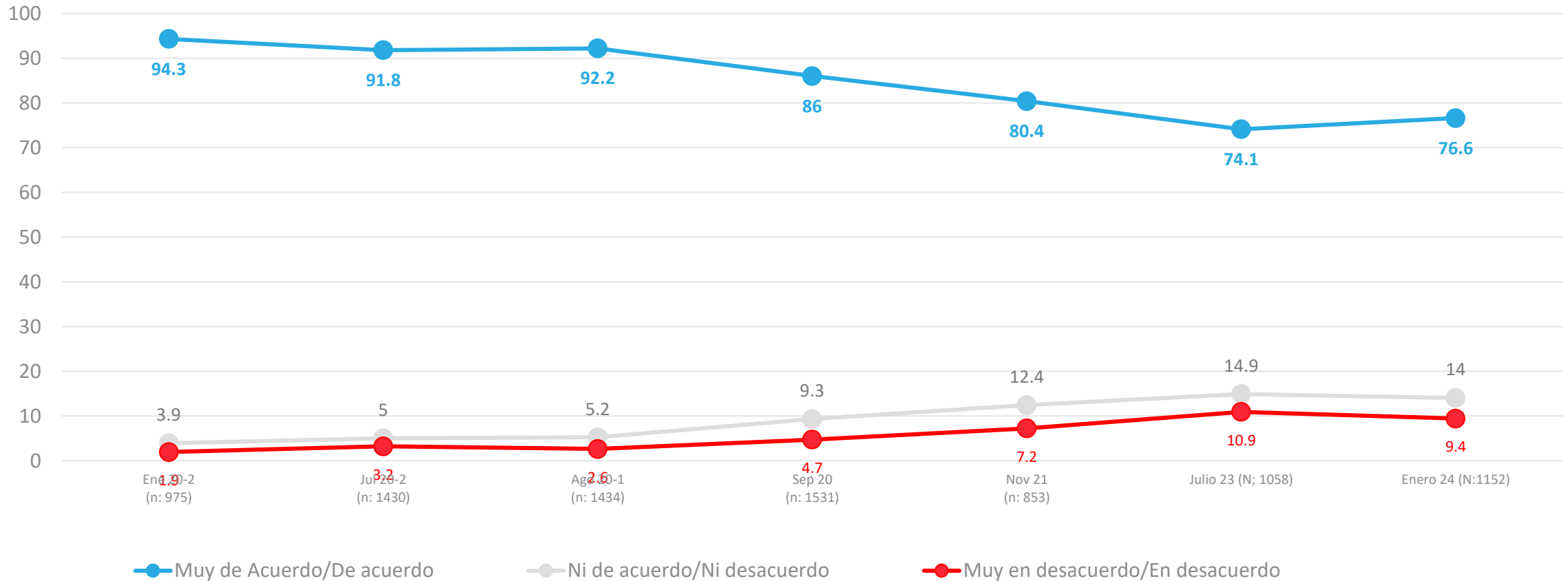


APERTURA POR SEGMENTOS



Nivel de acuerdo/desacuerdo reforma al sistema previsional

¿Qué tan de acuerdo o en desacuerdo estás tú en que Chile necesita una reforma al sistema previsional, pensiones – jubilaciones?

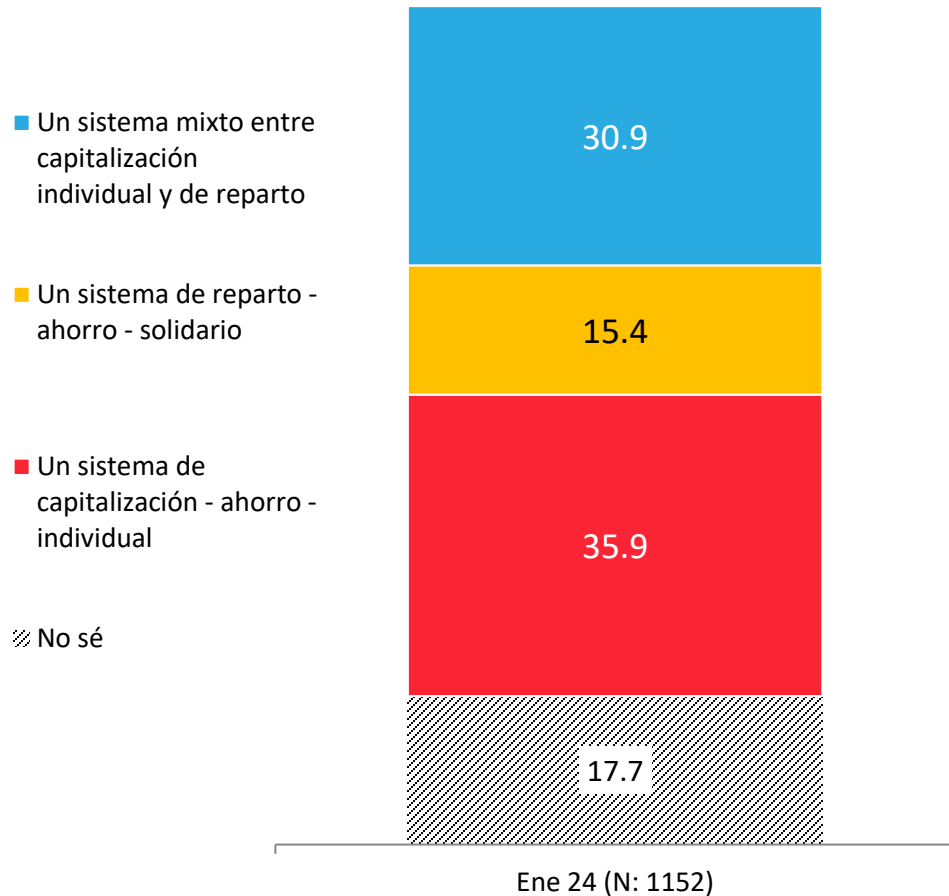


Datos expresados en porcentajes (%). Sobre la Base del Total Entrevistas (N: 1152 EM: +/- 2,9 %)

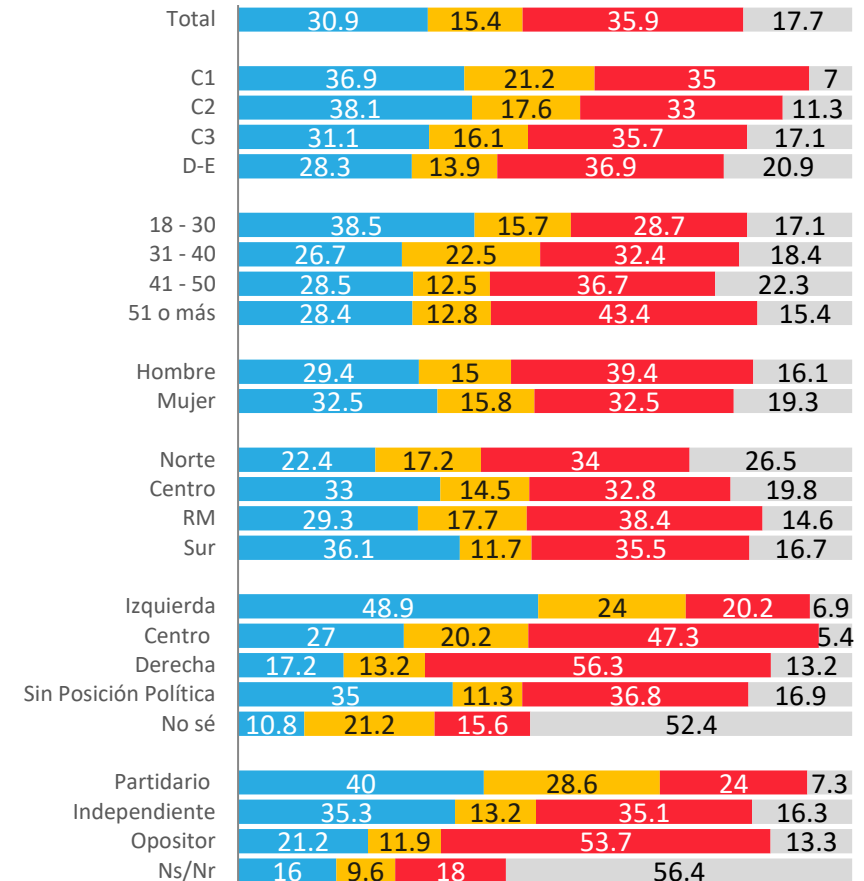
↑ ↓ Diferencias significativas a 95% de confianza

Preferencia Sistema de Pensiones

En los modelos previsionales existen distintos sistemas: Sistema de Capitalización Individual, donde cada trabajador ahorra en una cuenta individual para su jubilación. Sistema de Reparto Solidario, donde cada trabajador aporta a un fondo común para su jubilación y Sistemas Mixtos, donde coexisten ambos sistemas ¿Si se realizara una reforma al sistema de pensiones – jubilaciones, tu preferirías que en Chile existiera...?”

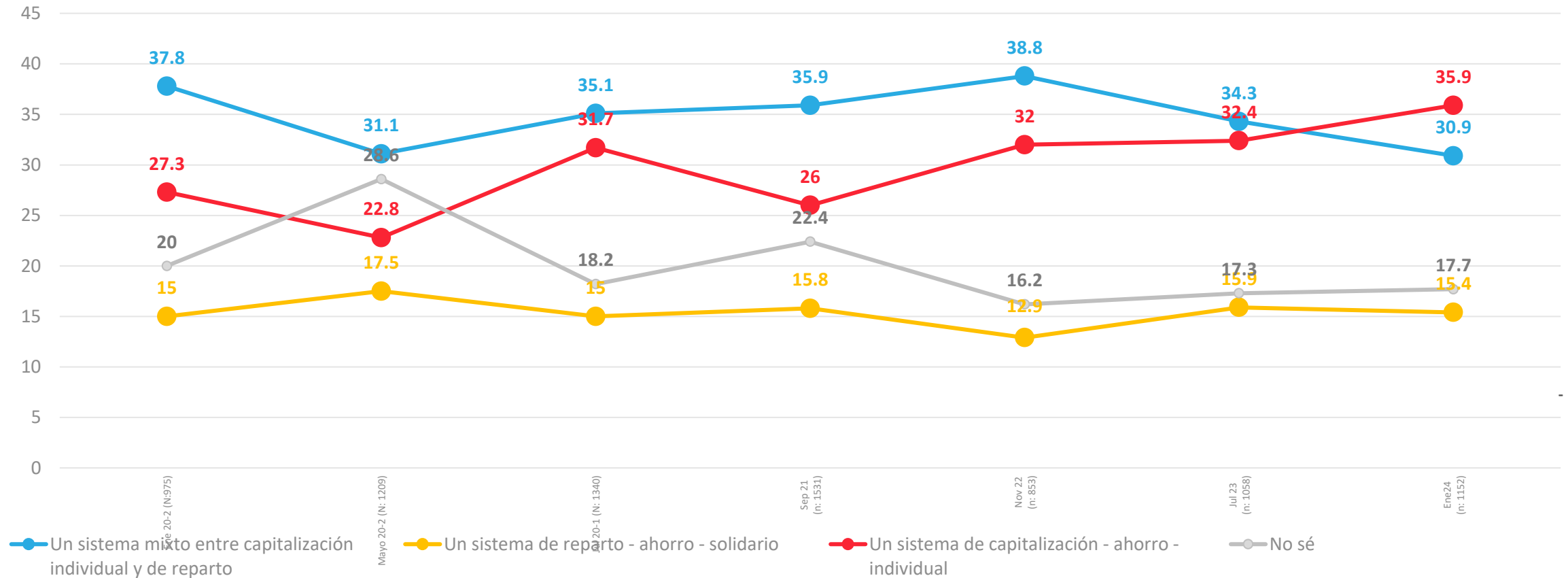


APERTURA POR SEGMENTOS



Preferencia sistema de Pensiones

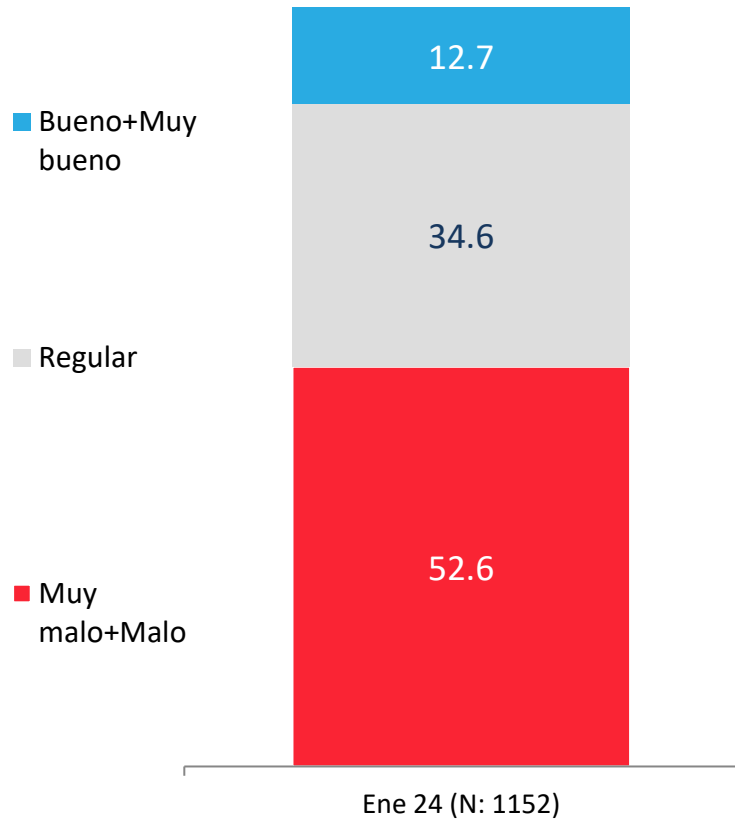
En los modelos previsionales existen distintos sistemas: Sistema de Capitalización Individual, donde cada trabajador ahorra en una cuenta individual para su jubilación. Sistema de Reparto Solidario, donde cada trabajador aporta a un fondo común para su jubilación y Sistemas Mixtos, donde coexisten ambos sistemas ¿Si se realizara una reforma al sistema de pensiones – jubilaciones, tu preferirías que en Chile existiera...?"



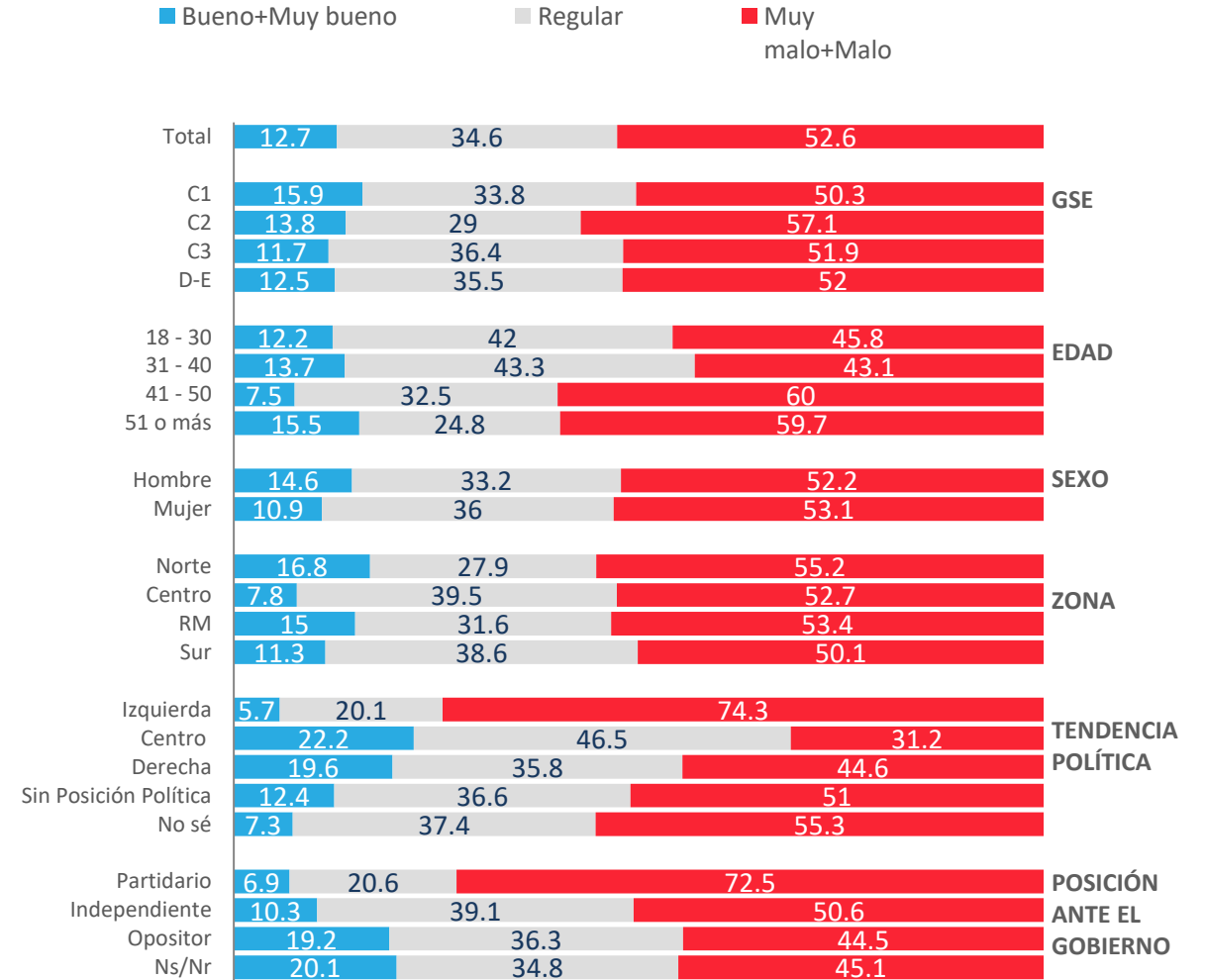
↑ ↓ Diferencias significativas al 5% de significancia estadística

Evaluación Desempeño AFP

Pensando en las AFP ¿Como evalúa el desempeño general, de las Administradoras de Fondos de Pensiones, AFP?

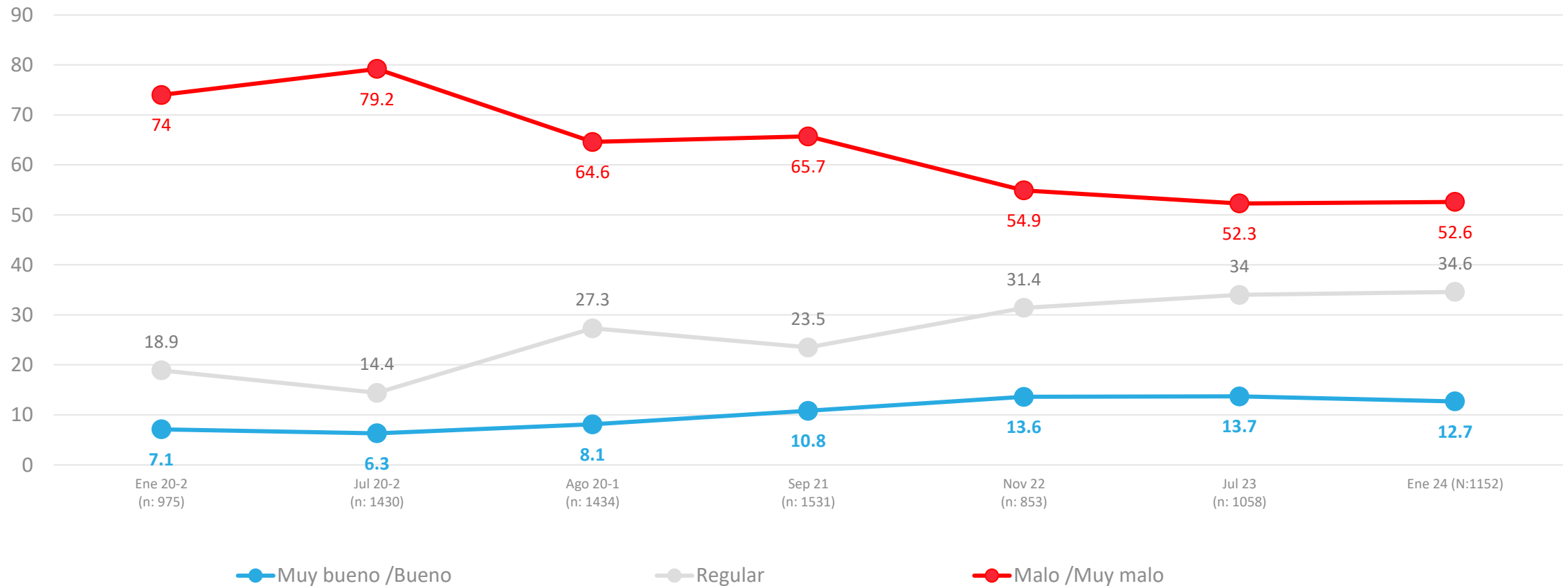


APERTURA POR SEGMENTOS



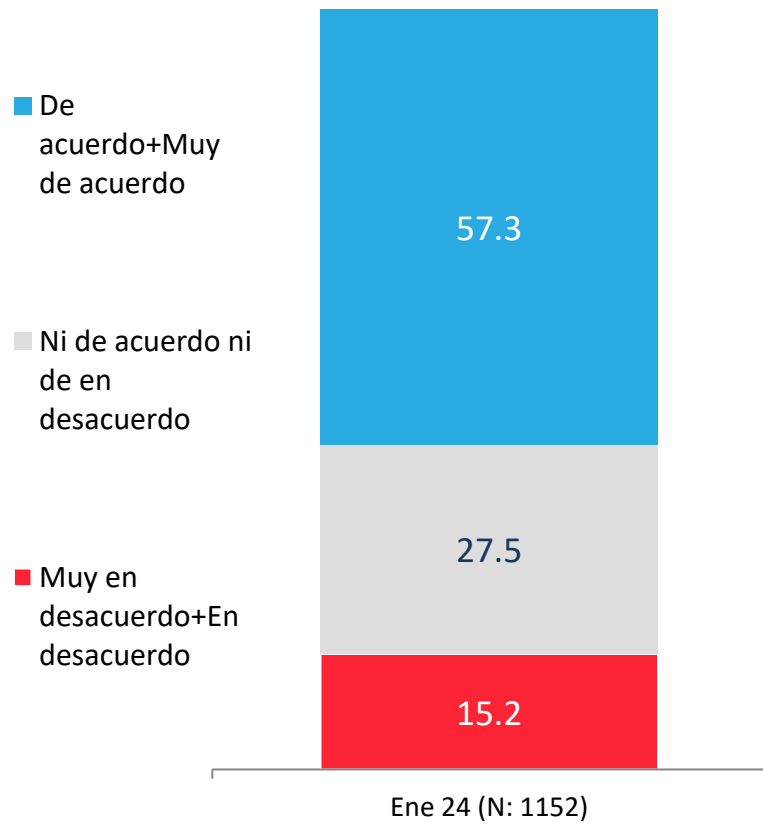
Evolución evaluación Desempeño de Administradoras de Fondos de Pensiones AFP

Pensando en las AFP. ¿Cómo evalúas el desempeño general, de las Administradoras de Fondos de Pensiones AFP?

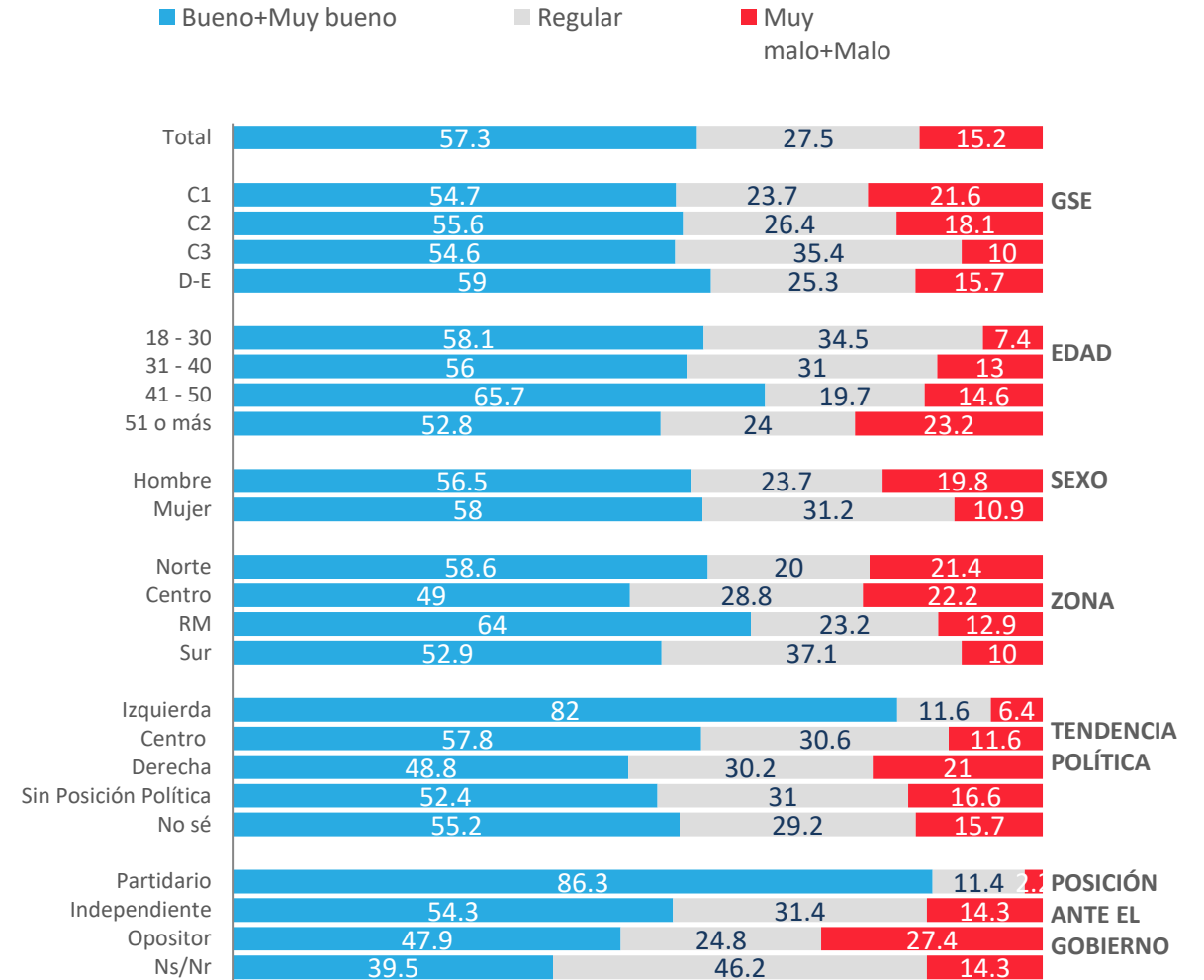


Cambios de Sistema Previsional AFP

¿Qué tan de acuerdo o en desacuerdo está usted que para mejorar el sistema de pensiones y jubilaciones en Chile se debe eliminar el sistema actual de las AFP y cambiarlo por un sistema distinto, sin AFP?

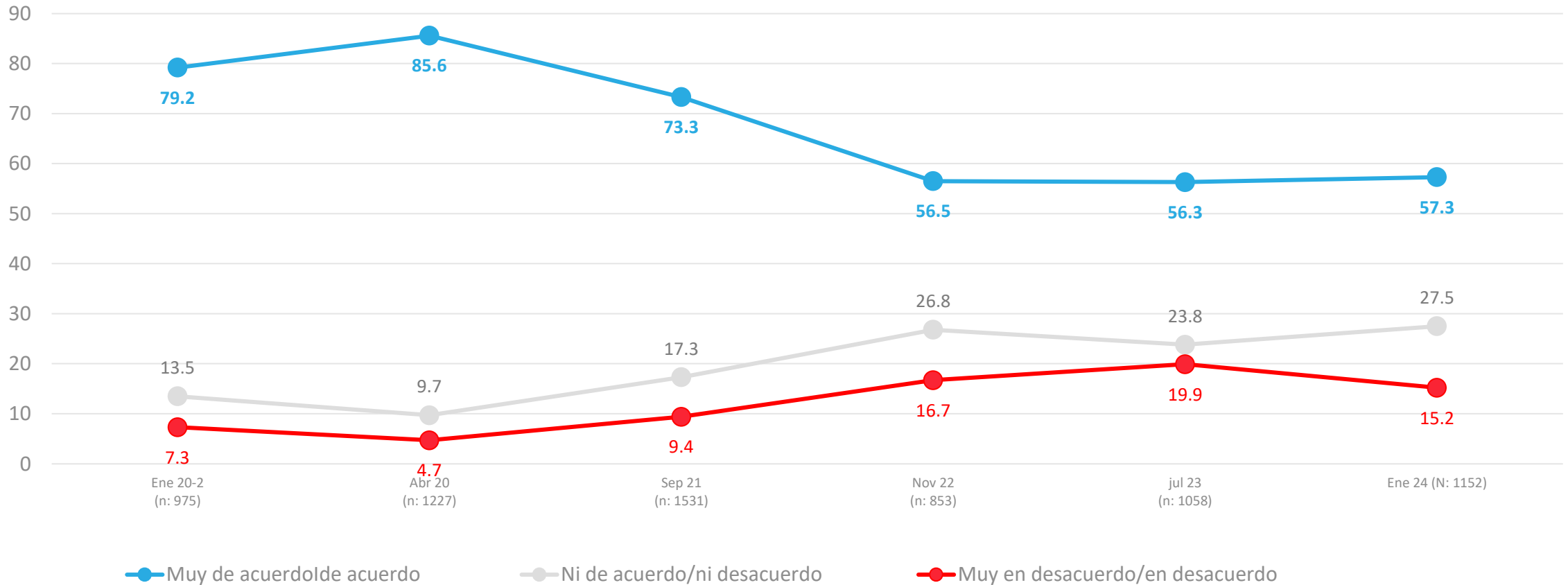


APERTURA POR SEGMENTOS



Evolutivo nivel de acuerdo/desacuerdo con eliminar el sistema de AFP

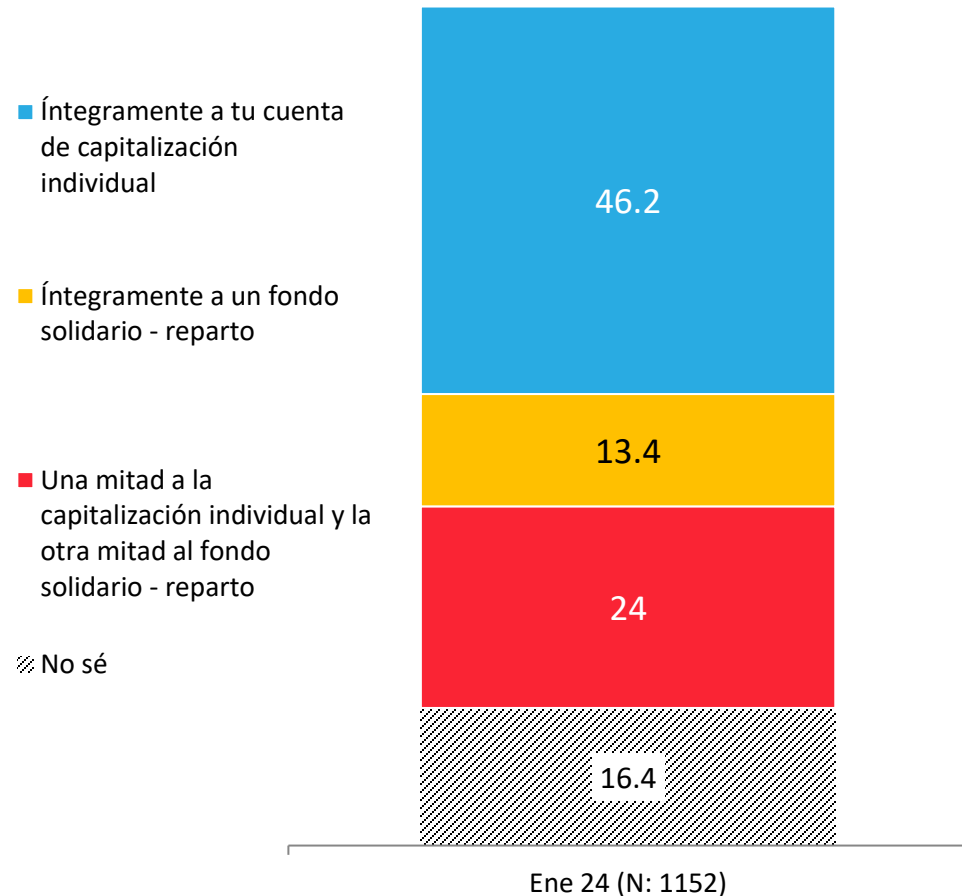
¿Qué tan de acuerdo o en desacuerdo está usted que para mejorar el sistema de pensiones y jubilaciones en Chile se debe eliminar el sistema actual de las AFP y cambiarlo por un sistema distinto, sin AFP??



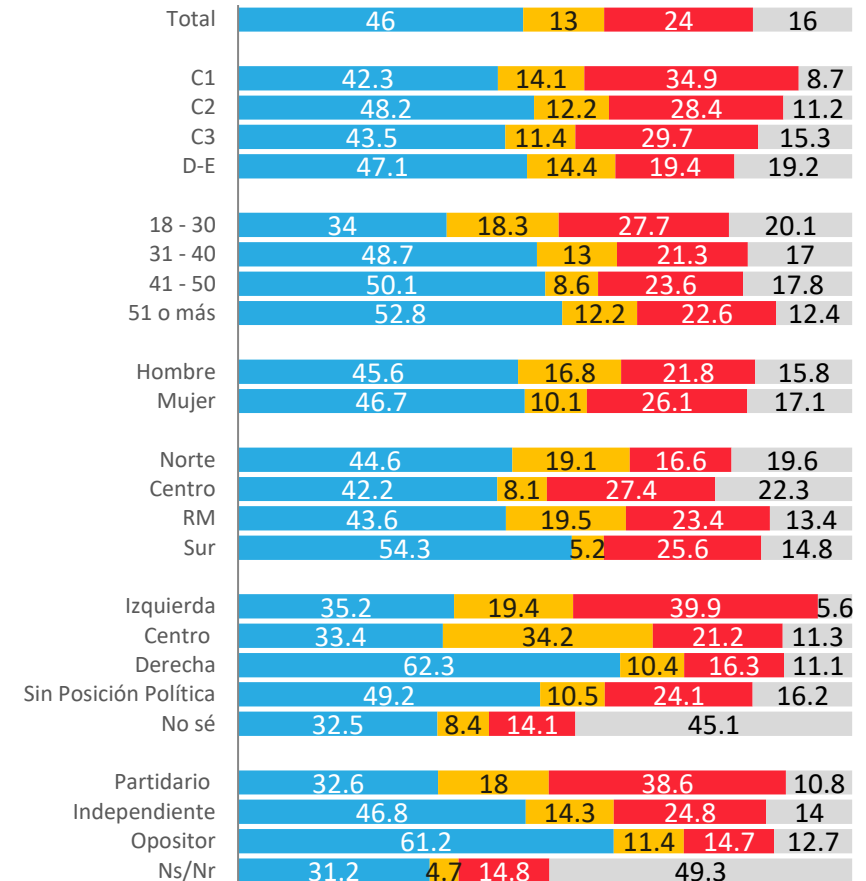
↑ ↓ Diferencias significativas a 95% de confianza

Preferencia 6% adicional de cotización previsional

Pensando en el 6% de cotización, adicional con cargo al empleado, que plantean ambas propuestas. ¿Usted prefiere que este 6% adicional vaya a?

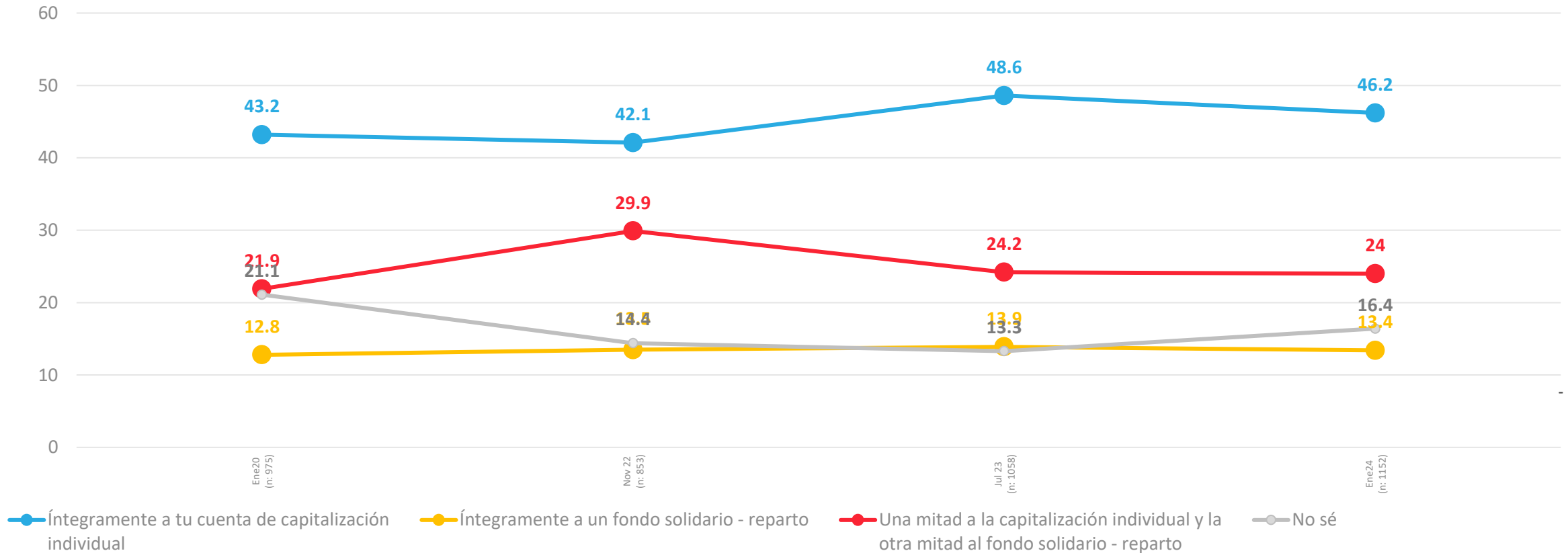


APERTURA POR SEGMENTOS



Preferencia 6% adicional de cotización previsional

Pensando en el 6% de cotización, adicional con cargo al empleado, que plantean ambas propuestas. ¿Usted prefiere que este 6% adicional vaya a?



↑ ↓ Diferencias significativas al 5% de significancia estadística

Para mayor información y requerimientos:

Loreto Rivera
Directora de Comunicaciones

loreto.rivera@activasite.com

+ 56 9 77674098

www.activasite.com