



PULSO CIUDADANO
DE ACTIVA

PLEBISCITO CONSTITUCIONAL

Diciembre 2023
Tercer pronóstico electoral



PULSO CIUDADANO ELECTORAL

ACTIVA | KNOWLEDGE
FOR ACTION

01 DE DICIEMBRE 2023

Norma ISO 20.252



Este estudio se ha realizado en cumplimiento de la **Norma ISO 20.252**, norma internacional que establece los términos y definiciones, así como los requisitos de servicio para organizaciones y profesionales que llevan a cabo investigaciones de mercado, social y opinión.

Activa esta certificada en la Norma ISO 20252 hasta el año 2023, Certificación que es auditada por AENOR.

Metodología

Diseño de Investigación	Estudio cuantitativo, sobre la base de entrevistas online a través de un panel representativo con cobertura nacional.
Población en estudio	Público en general, hombres y mujeres mayores de 18 años, pertenecientes a los grupos socioeconómicos (GSE) ABC1, C2, C3 y DE. Residentes de Santiago y Regiones, considerando una cobertura de 187 comunas a nivel nacional.
Diseño muestral	<p>Diseño No probabilístico. Se realizó un total de 1.607 entrevistas estratificadas apropiadamente por las variables de Género, Edad, GSE y Zona.</p> <p>Con el objetivo de proyectar resultados poblacionales, la muestra fue ponderada de acuerdo al peso real de cada segmento: Género, Edad, Zona y GSE en la población proyectada por el Censo 2017 e información de GSE de la AIM (Asociación de Empresas de Estudios de Mercados de Chile).</p> <p>El margen de Error Muestral para el total de la muestra es de un +/- 2,5 %, bajo supuestos de aleatoriedad simple, un nivel de confianza del 95% y varianza máxima de los estimadores.</p>
Selección muestral	<p>Selección en base a un panel online con una tasa de respuesta del 10 %.</p> <p>El panel utilizado corresponde a la empresa OpinandoOnline www.opinandoonline.com. Panel en proceso de certificación Norma ISO 26.362</p>
Instrumento de medición	Cuestionario de 6 minutos de duración promedio.
Fecha de campo	Realizado entre el lunes 27 y jueves 30 de noviembre 2023
Desarrollado por	Este estudio ha sido elaborado en su totalidad por Activa.
Financiamiento	Estudio financiado en un 100% por Activa.

Tamaño y segmentación muestral

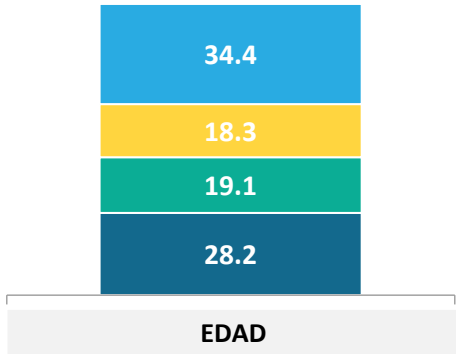
Para proyectar resultados poblacionales, cada segmento fue ponderado por su peso real en la población de acuerdo a las proyecciones del Censo 2017 y proyecciones de GSE AIM 2008. Las variables de ponderación son a nivel de: edad, género, zona y GSE.

(*) Error muestral calculado bajo supuesto de aleatoriedad simple, un nivel de confianza del 95% y varianza máxima del estimador proporcional.

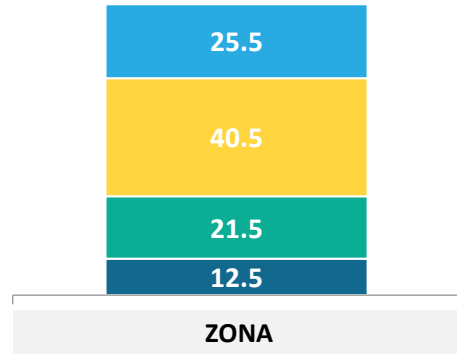
Variable	Segmentos	Tamaño Muestral	Error Muestral Máximo(*)
GSE	ABC1	114	9,2 %
	C2	592	4,0 %
	C3	456	4,6 %
	DE	445	4,7 %
EDAD	18 - 30	263	6,1 %
	31 - 40	402	4,9 %
	41 - 50	388	5,0 %
	51 - ++	554	4,2 %
GÉNERO	Hombre	606	4,0 %
	Mujer	1001	3,1 %
ZONA	Metropolitana	948	3,2 %
	Norte	126	8,8 %
	Centro	272	6,0 %
	Sur	261	6,1 %
Total		1.607	2,5 %

Perfil de ponderación

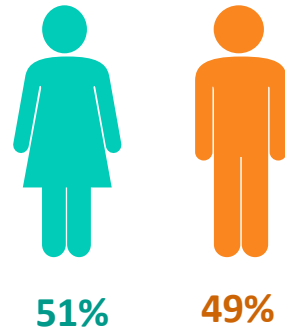
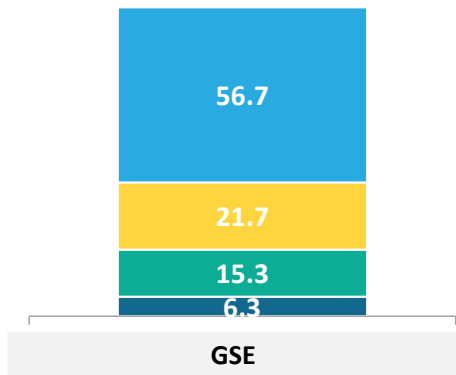
■ 51 o más ■ 41 - 50 ■ 31 - 40 ■ 18 - 30



■ Sur ■ RM ■ Centro ■ Norte



■ D ■ C3 ■ C2 ■ C1



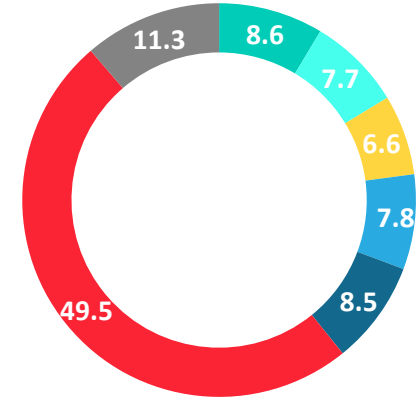
GÉNERO

Datos expresados en porcentajes (%). Sobre la Base del Total Entrevistas (N: 1318 EM: +/- 2,7 %) Zona Norte: Regiones XV, I, II, III, IV; Centro: Regiones V, VI, VII; Sur: Regiones VIII, IX, XIV, XVI, X, XI, XII.

POSICIÓN POLÍTICA

¿Cuál es tu posición política, independiente que seas militante de algún partido político?...

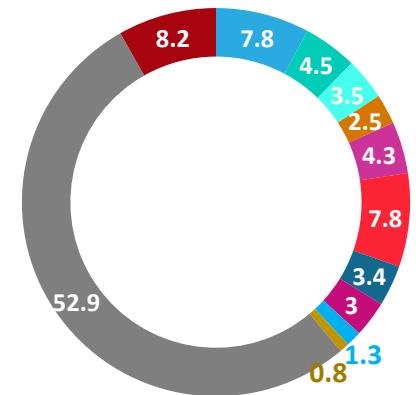
- Izquierda
- Centro izquierda
- Centro
- Centro Derecha
- Derecha
- Sin Posición Política
- No sé



IDENTIFICACIÓN CON COALICION POLÍTICA

¿Y con cuál de las siguientes coaliciones políticas te sientes más identificado?

- Partido Republicano
- Chile Vamos (UDI - RN - EVOPOLI - PRI)
- Nueva Mayoría (PS - PPD - PRSD)
- DC (Democracia Cristiana)
- Frente Amplio
- Independiente
- PC (Partido Comunista)
- Partido de la gente
- Partido Demócrata
- Amarillos
- Ninguna
- No sabe / No responde





ACTIVA

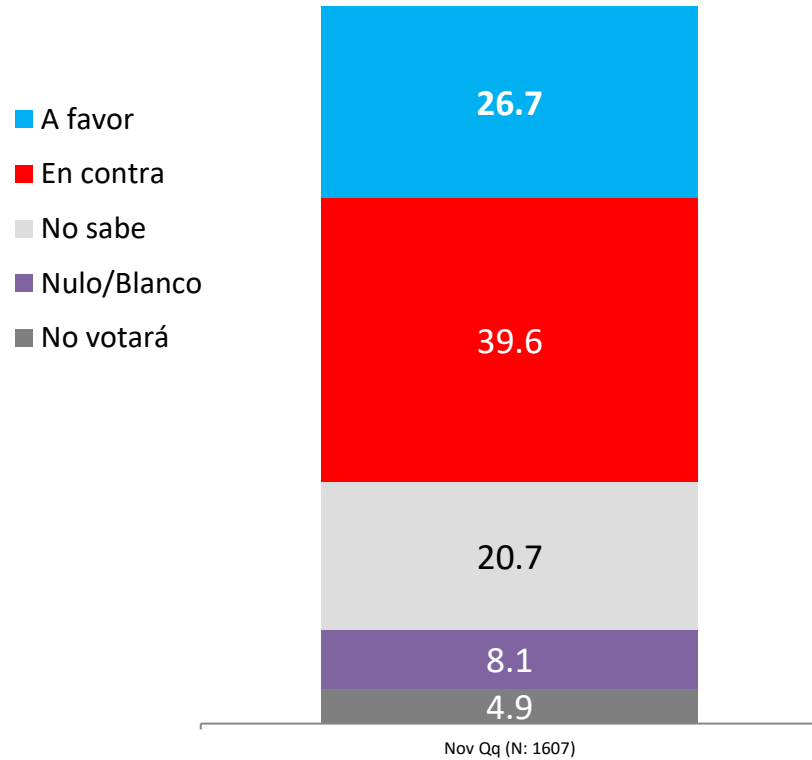
Plebiscito de salida

17 de diciembre 2023

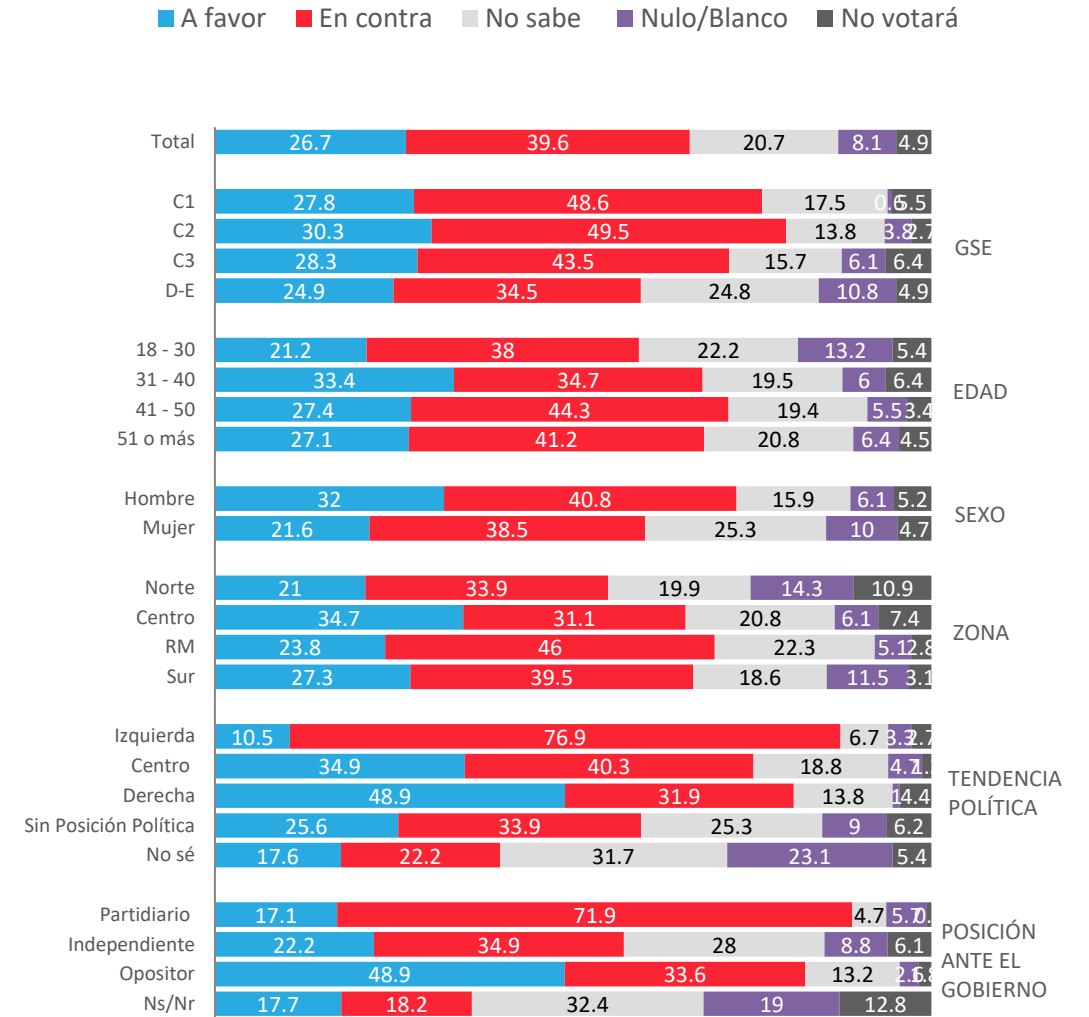


Intención de voto – plebiscito de salida – diciembre 2023

Si el plebiscito de salida para la nueva constitución fuera este domingo, ¿tu votarás?

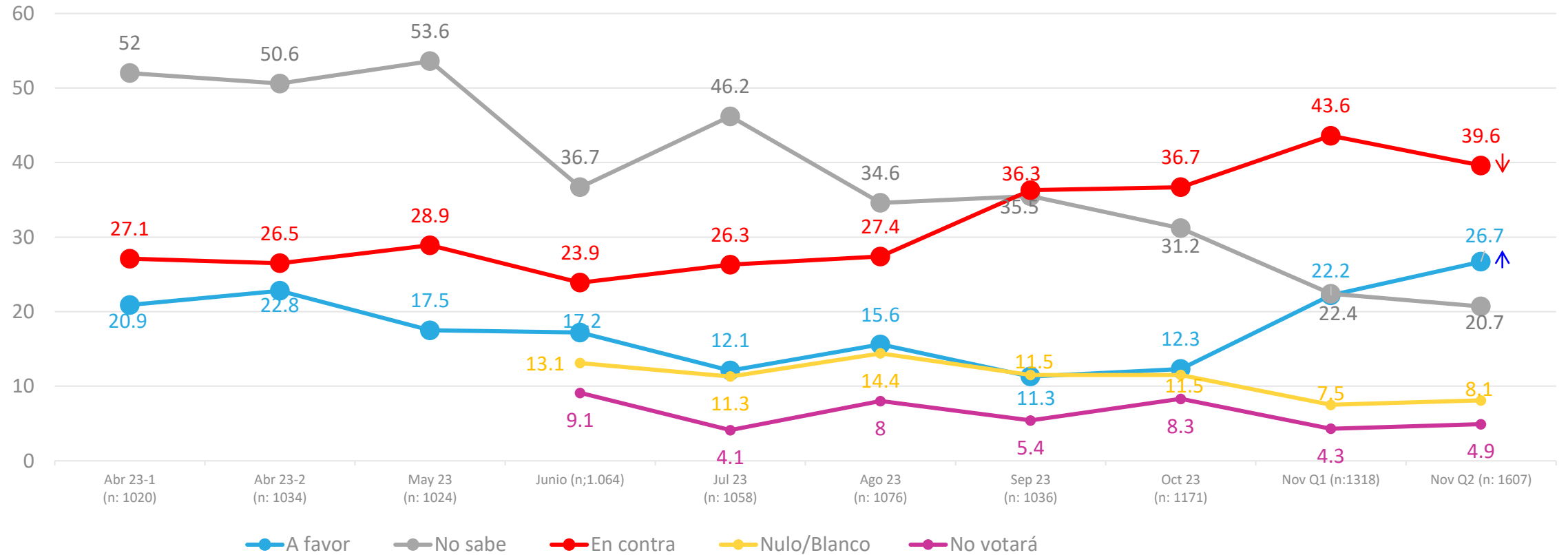


APERTURA POR SEGMENTOS



Evolutivo Intención de voto – plebiscito de salida 17 diciembre 2023

Si el plebiscito de salida para la nueva constitución fuera este domingo, ¿tu votarás?

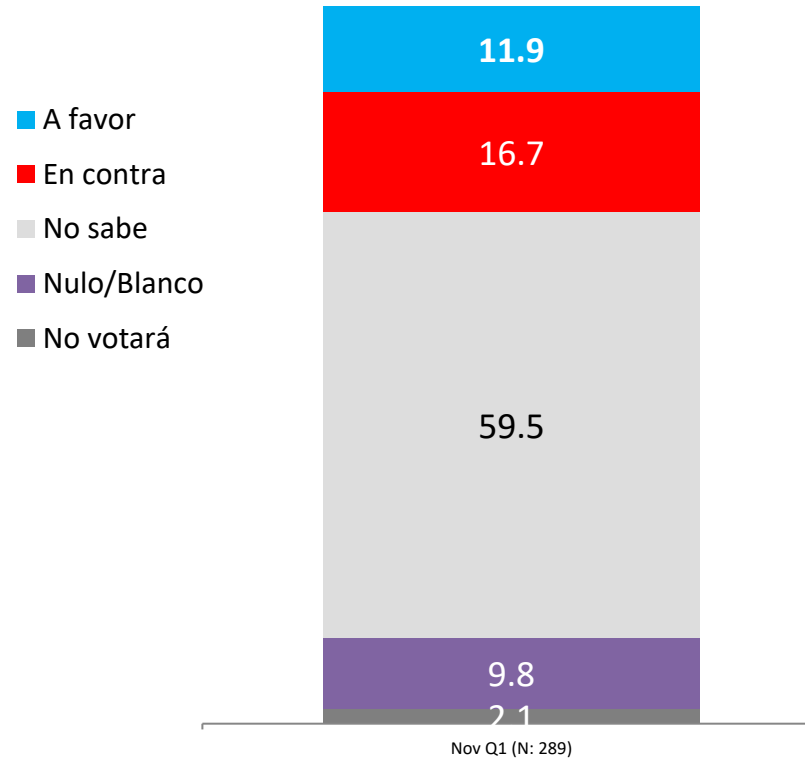


↑ ↓ Diferencias significativas al 5% de significancia estadística

Segmentos indecisos - No sabe : 20,7% Intención de voto – plebiscito de salida

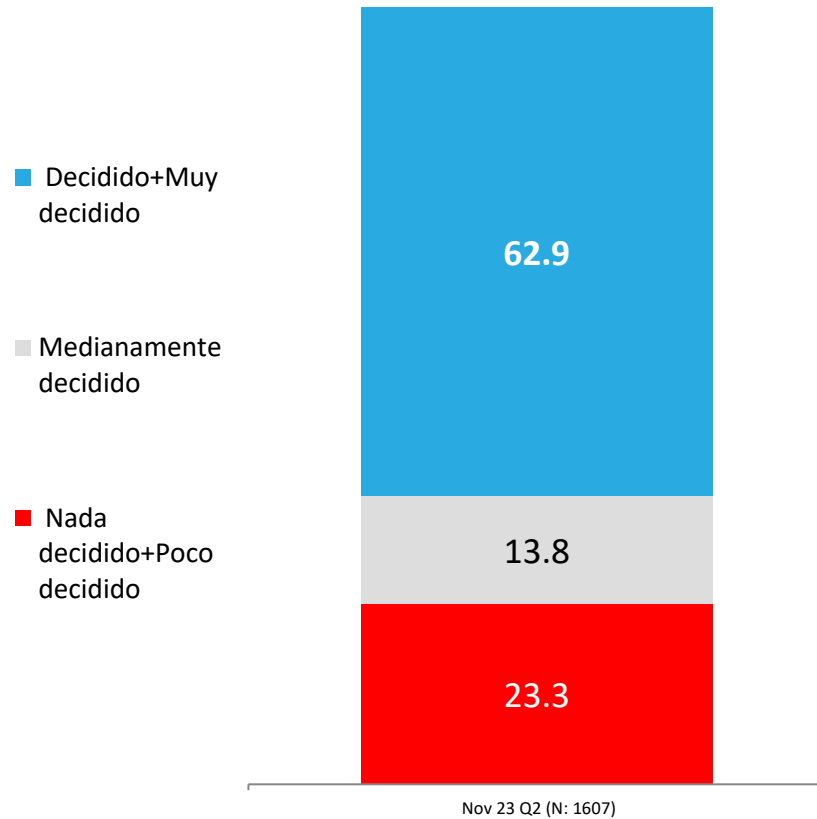
Pero si te decidieras, ¿tu votarías?

Segmentos indecisos 20,7 %

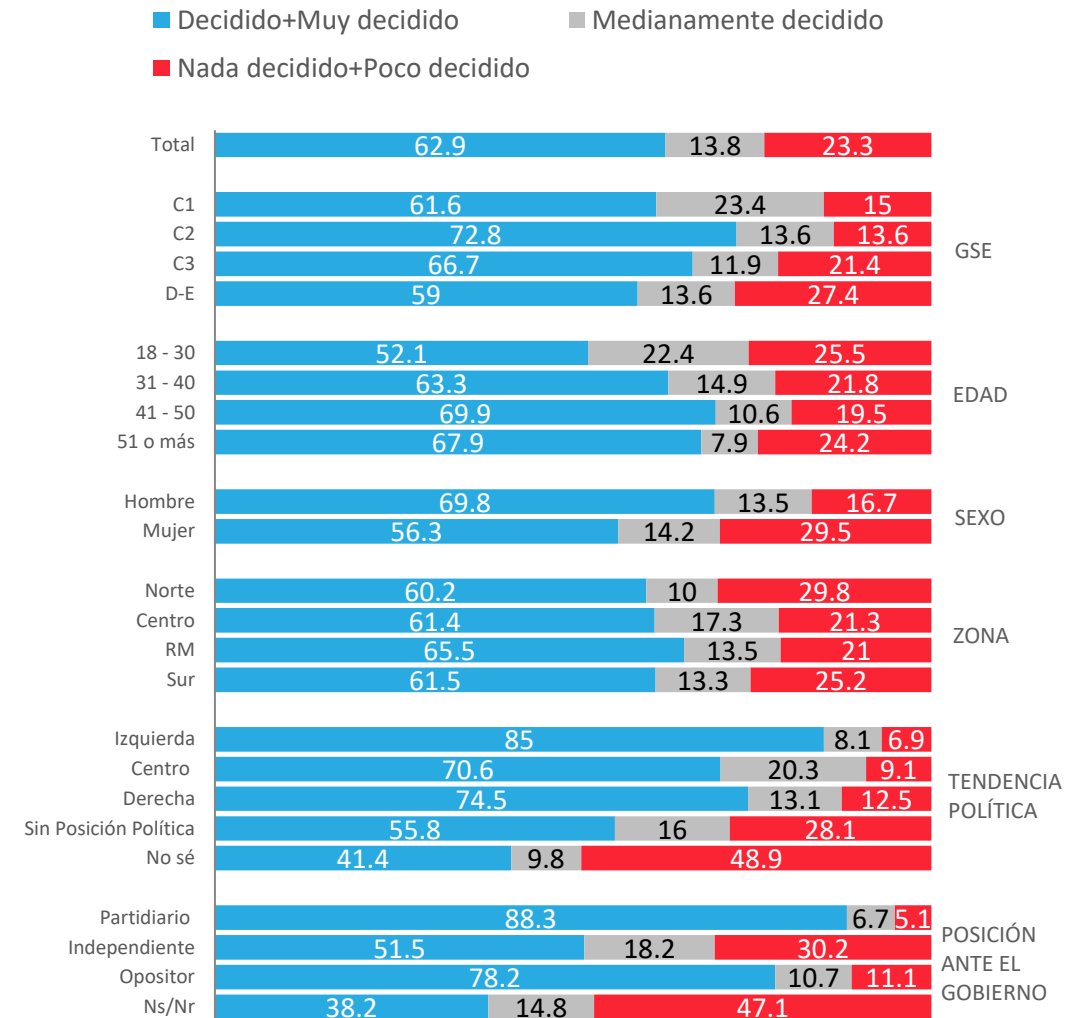


Nivel de decisión del voto

¿Qué tan decidido(a) tienes tu voto para el plebiscito del 17 de diciembre 2023?

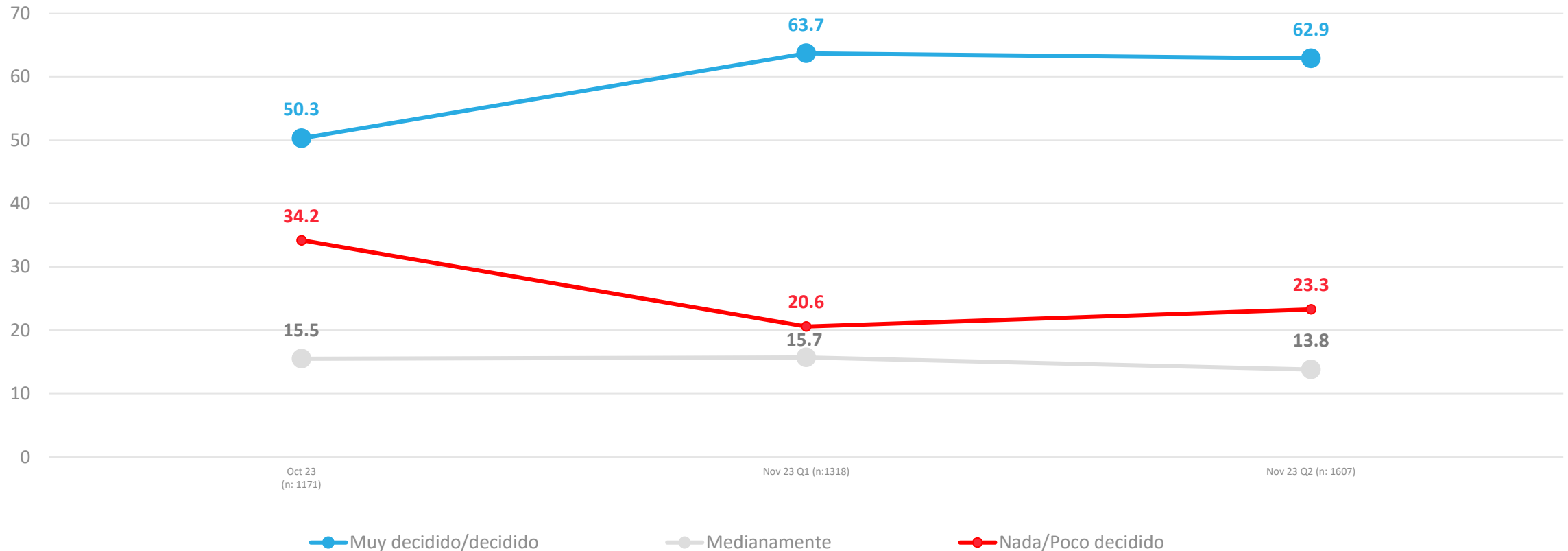


APERTURA POR SEGMENTOS



Decisión del voto plebiscito de salida

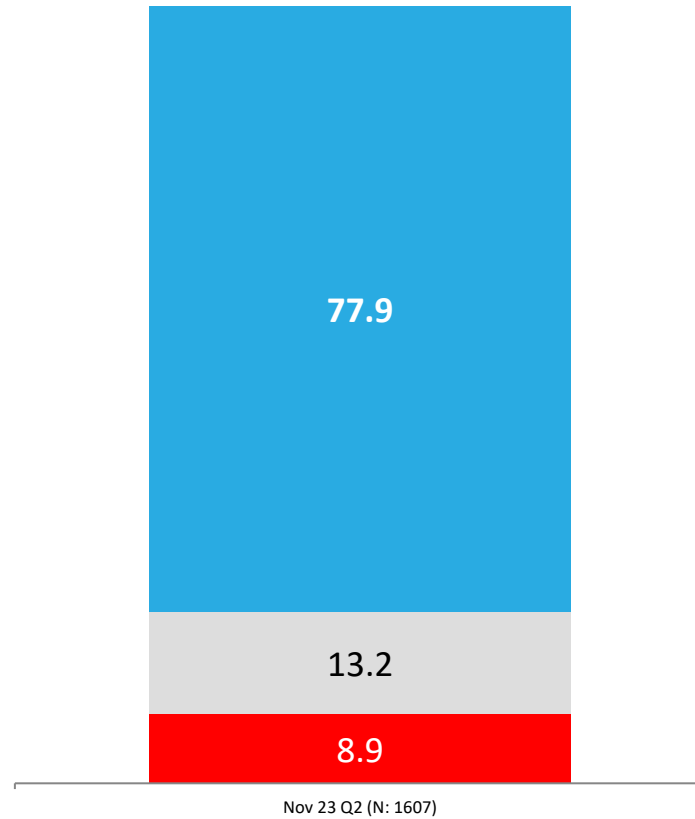
¿Qué tan decidido(a) tienes tu voto para el plebiscito del 17 de diciembre 2023?



Intención de ir a votar al plebiscito del 17 de diciembre

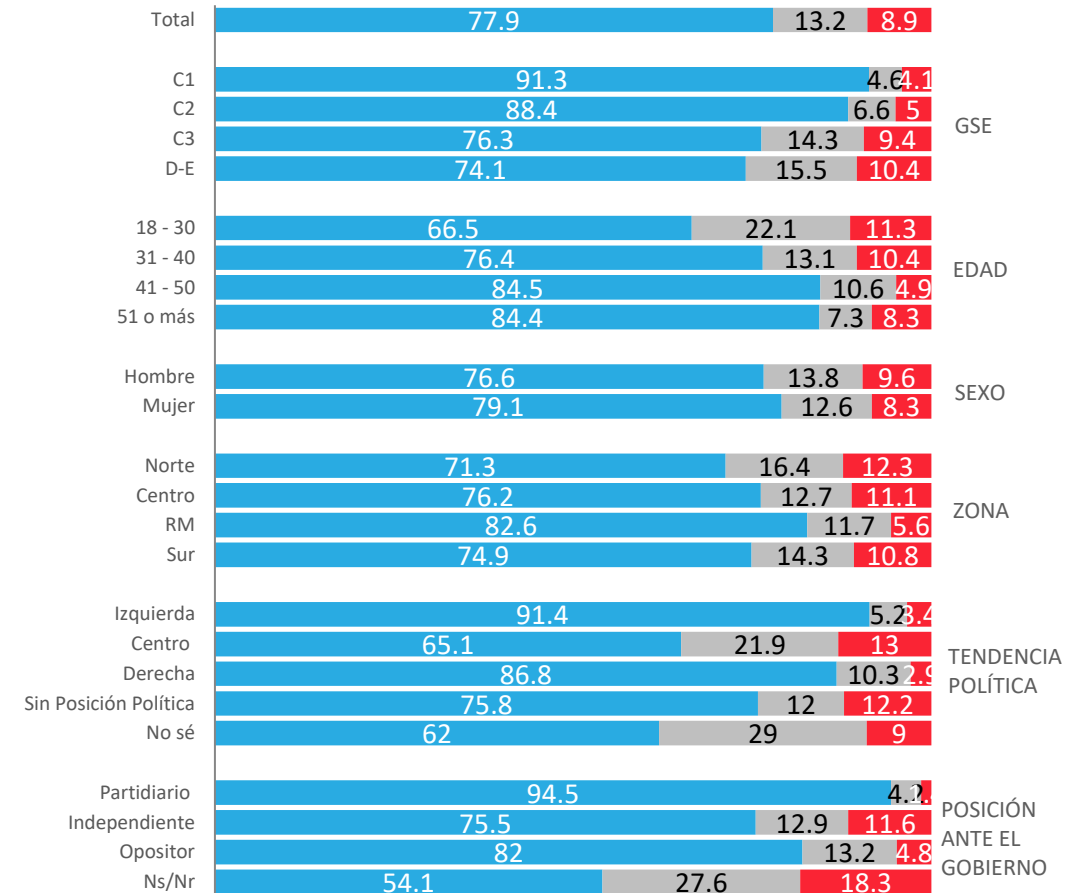
¿Cuál es tu intención de ir a votar en el plebiscito del 17 de diciembre 2023?

- Estoy seguro de que iré a votar+Estoy muy seguro de que iré a votar
- No estoy seguro si iré a votar o no
- Estoy muy seguro de que NO iré a votar+Estoy seguro de que NO iré a votar



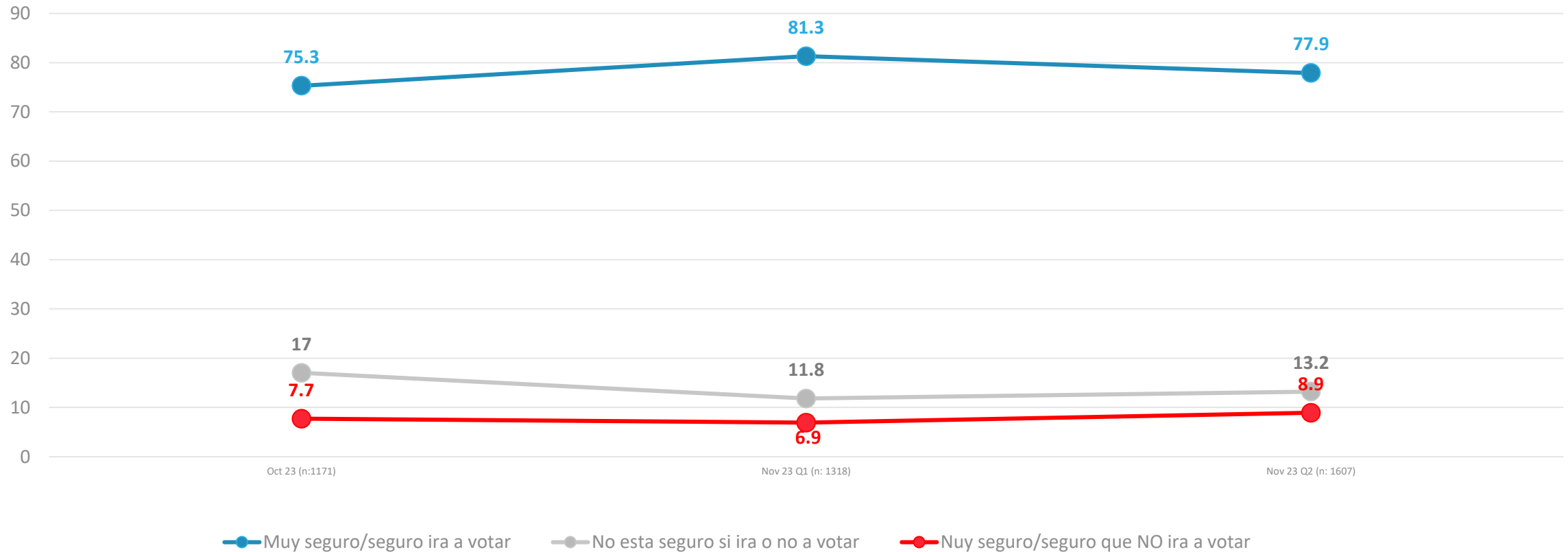
APERTURA POR SEGMENTOS

- Estoy seguro de que iré a votar+Estoy muy seguro de que iré a votar



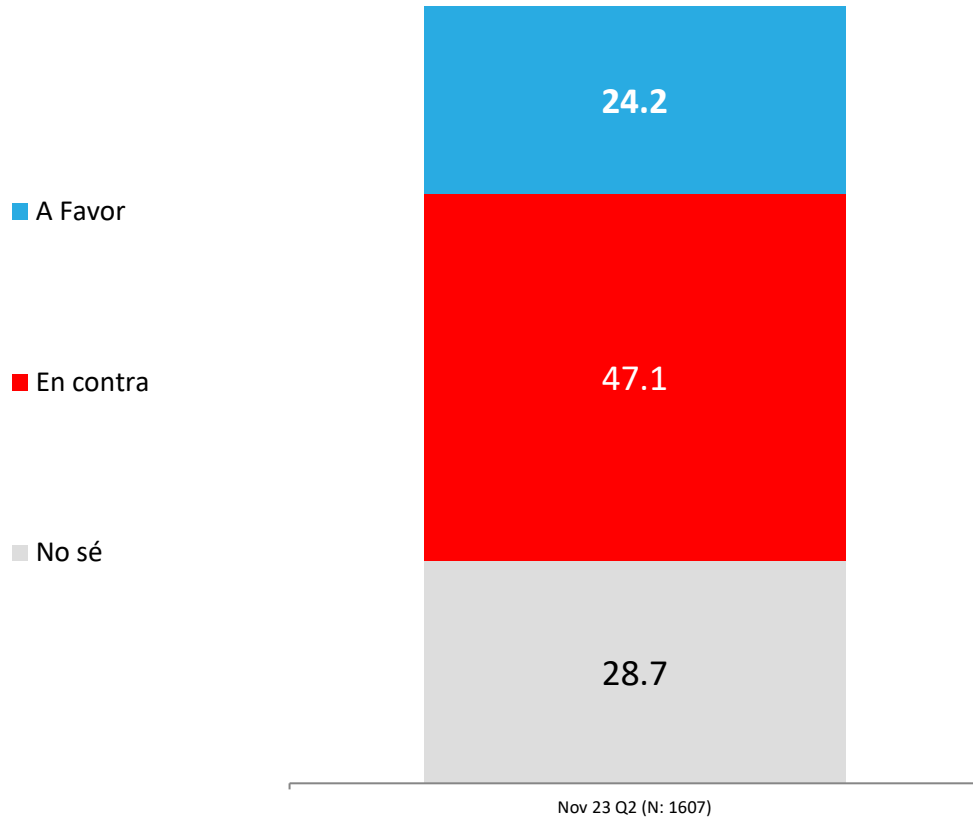
Intención de ir a votar al plebiscito de salida

¿Cuál es tu intención de ir a votar en el plebiscito del 17 de diciembre 2023?

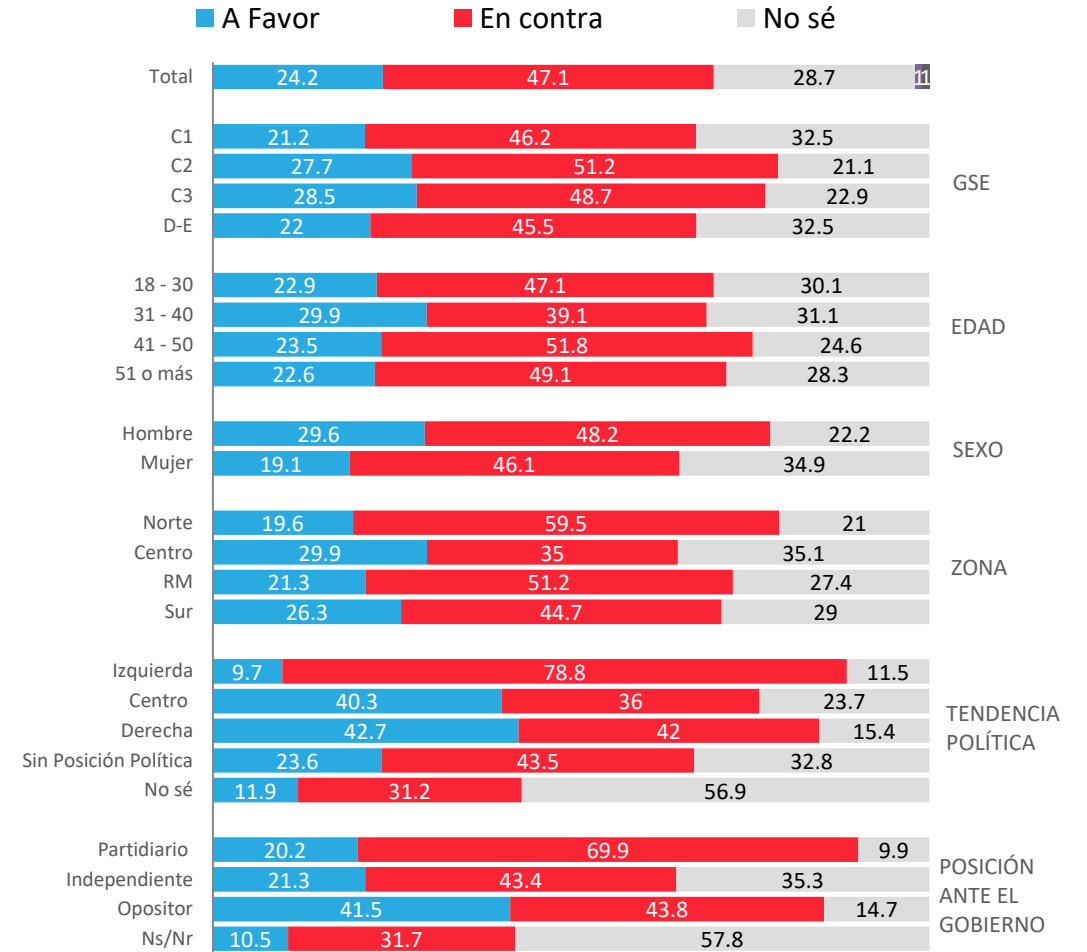


Expectativa de quién cree que ganará el plebiscito de salida

De acuerdo con tu percepción, ¿qué opción crees tú que ganará en el plebiscito de salida el 17 de diciembre 2023?

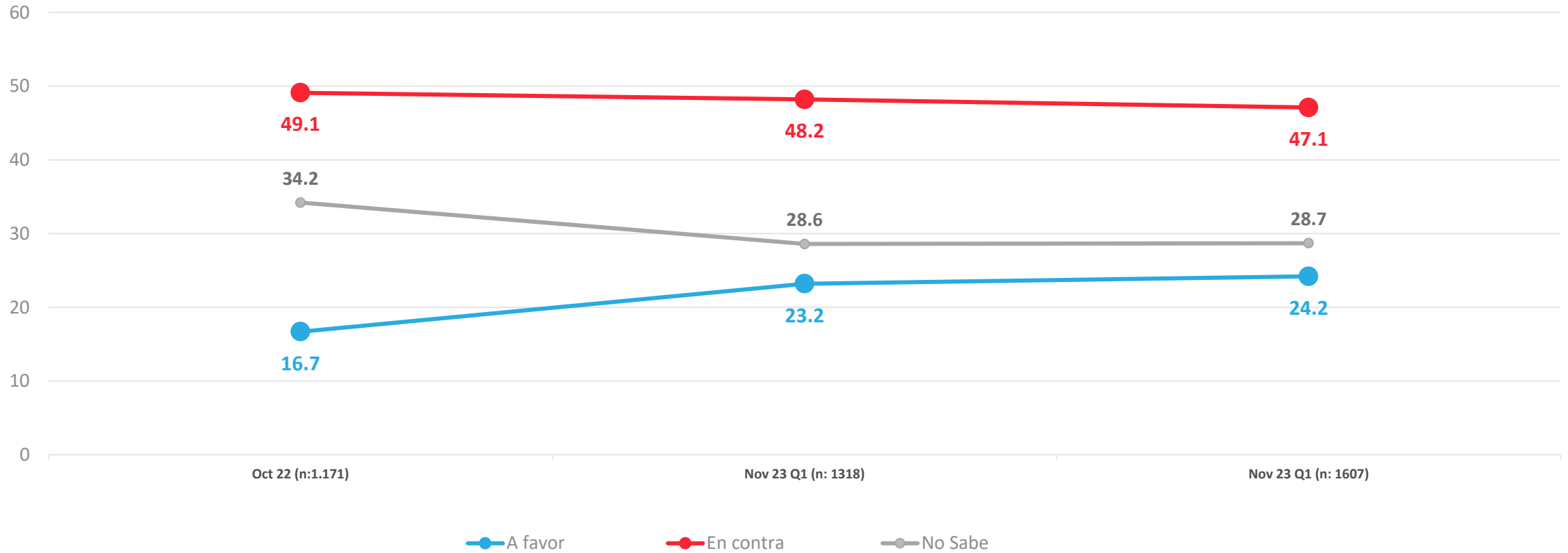


APERTURA POR SEGMENTOS



Expectativa de quién ganará el plebiscito de salida

De acuerdo con tu percepción, ¿qué opción crees tú que ganará en el plebiscito de salida el 17 de diciembre 2023?



ACTIVA

Tercer Pronóstico electoral

Plebiscito de salida

17 de diciembre 2023



PULSO
CIUDADANO



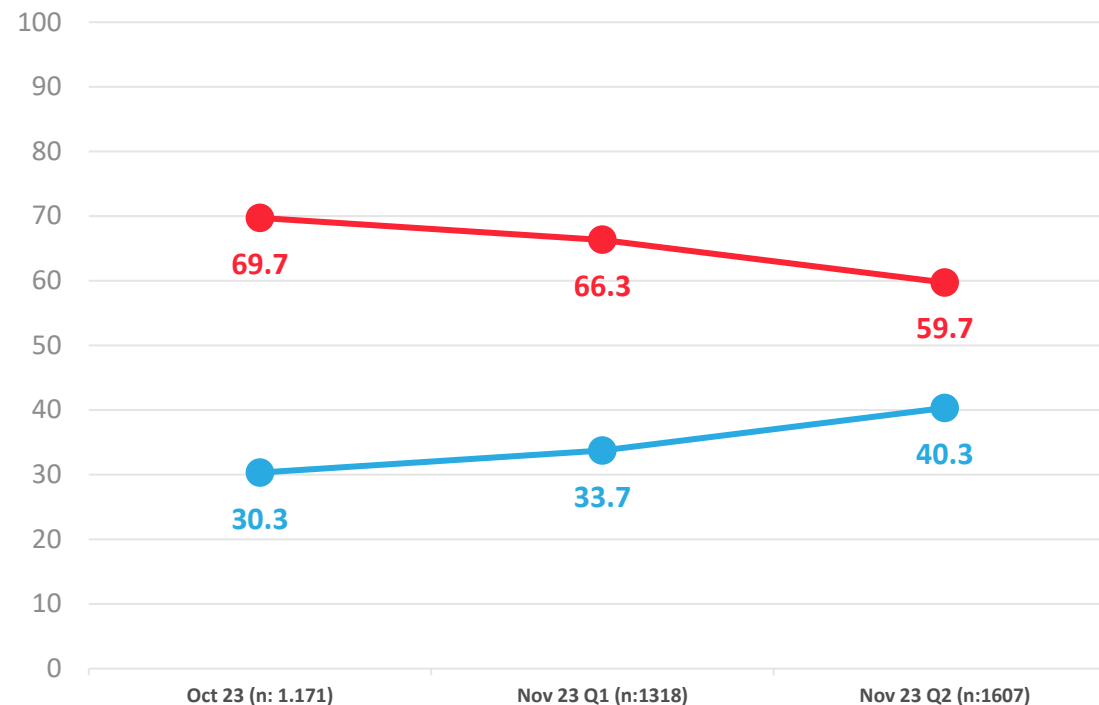
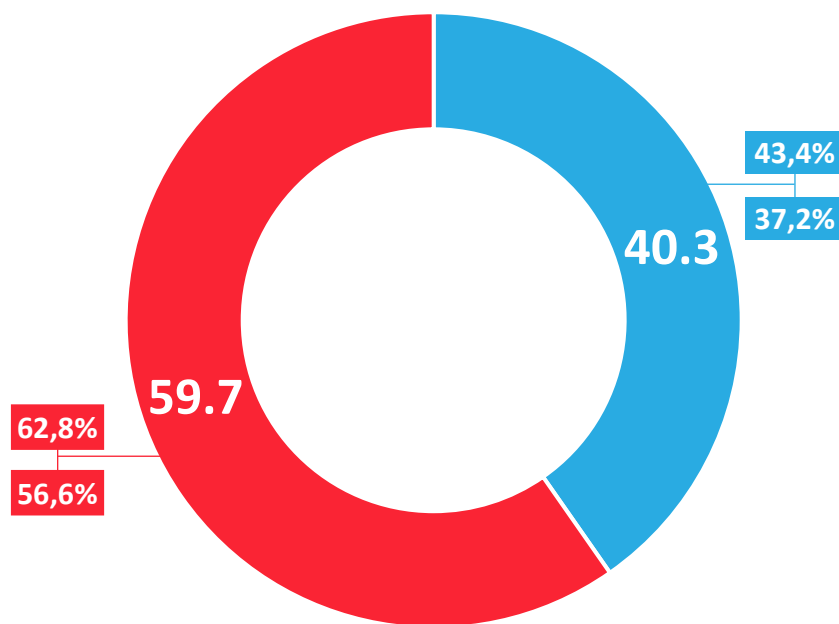
Tercer Pronóstico electoral a 16 días de la votación.

Proyección a votos validos

Plebiscito de salida 17 de diciembre 2023

Si el plebiscito de salida para la nueva constitución fuera este domingo, ¿tu votarás?

■ A favor ■ En contra



*Márgenes de error muestral calculados bajo supuestos de aleatoriedad simple y un nivel de confianza del 99%

Para mayor información y requerimientos:

Loreto Rivera
Directora de Comunicaciones

loreto.rivera@activasite.com

+ 56 9 77674098

www.activasite.com