

Publicación #86

# PULSO CIUDADANO

Septiembre 2023/ (25 -29 Septiembre)

Percepción Contexto Económico /Evaluación  
de Gobierno / Proceso Constituyente



PULSO  
CIUDADANO  
ACTIVA



AENOR  
Servicio  
Certificado  
ISO 20252



**BRANDING Y  
COMUNICACIONES**



**CUSTOMER  
EXPERIENCE-CX**



**OPINIÓN PÚBLICA**



**INNOVACIÓN**

Activa es una de las principales consultoras de **Research, Data Analytics y Opinión Pública** en el país.

Con un equipo profesional multidisciplinario **experto en research y consultoría**.

Especializada en **conectar los Insights con la acción** para apoyar **decisiones de alto impacto** en el negocio de nuestros clientes.

Con sólida presencia en **Chile, Perú y México**.



# Norma ISO 20.252



Este estudio se ha realizado en cumplimiento de la **Norma ISO 20.252**, norma internacional que establece los términos y definiciones, así como los requisitos de servicio para organizaciones y profesionales que llevan a cabo investigaciones de mercado, social y opinión.

Activa esta certificada en la Norma ISO 20252 hasta el año 2023, Certificación que es auditada por AENOR.



ACTIVA

# Antecedentes

---

 PULSO  
CIUDADANO

# Antecedentes

**Activa**, con el interés de hacer un aporte a la discusión en temas de Opinión Pública, ha decidido lanzar Pulso Ciudadano, un estudio de opinión / tracking quincenal. Utiliza una metodología de entrevistas online por medio de un **Panel Online** representativo a nivel nacional.

La muestra de la Segunda Quincena (25 -29 ) de Septiembre 2023 es de **1.036** casos con cobertura nacional.

Los temas estudiados son:

- Percepción de la situación económica del país.
- Principales problemas del país.
- Evaluación presidente y del Gobierno.
- Preferencias presidenciales espontaneas
- Proceso constituyente.



ACTIVA

# Metodología

---



PULSO  
CIUDADANO

# Metodología

<b>Diseño de Investigación</b>	Estudio cuantitativo, sobre la base de entrevistas online a través de un panel representativo con cobertura nacional.
<b>Población en estudio</b>	Público en general, hombres y mujeres mayores de 18 años, pertenecientes a los grupos socioeconómicos (GSE) ABC1, C2, C3 y DE. Residentes de Santiago y Regiones, considerando una cobertura de <b>165 comunas</b> a nivel nacional.
<b>Diseño muestral</b>	<p>Diseño No probabilístico. Se realizó un total de <b>1.036 entrevistas</b> estratificadas apropiadamente por las variables de Género, Edad, GSE y Zona.</p> <p>Con el objetivo de proyectar resultados poblacionales, la muestra fue ponderada de acuerdo al peso real de cada segmento: Género, Edad, Zona y GSE en la población proyectada por el Censo 2017 e información de GSE de la AIM (Asociación de Empresas de Estudios de Mercados de Chile).</p> <p>El margen de Error Muestral para el total de la muestra es de un <b>+/- 3,0 %</b>, bajo supuestos de aleatoriedad simple, un nivel de confianza del 95% y varianza máxima de los estimadores.</p>
<b>Selección muestral</b>	<p>Selección en base a un panel online con una tasa de respuesta del 12 %.</p> <p>El panel utilizado corresponde a la empresa <b>OpinandoOnline</b> <a href="http://www.opinandoonline.com">www.opinandoonline.com</a>.</p>
<b>Instrumento de medición</b>	Cuestionario de 9 minutos de duración promedio.
<b>Fecha de campo</b>	Realizado entre el <b>25-29 septiembre 2023</b>
<b>Desarrollado por</b>	Este estudio ha sido elaborado en su totalidad por Activa.
<b>Financiamiento</b>	Estudio financiado en un 100% por Activa.

## Tamaño y segmentación muestral

Para proyectar resultados poblacionales, cada segmento fue ponderado por su peso real en la población de acuerdo a las proyecciones del Censo 2017 y proyecciones de GSE AIM 2008. Las variables de ponderación son a nivel de: edad, género, zona y GSE.

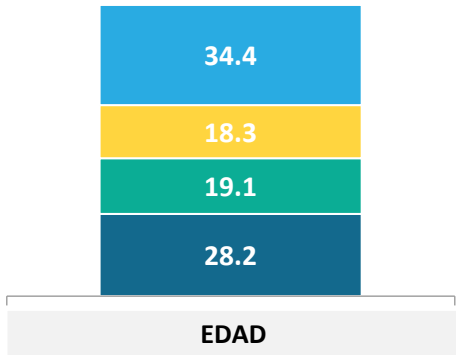
Variable	Segmentos	Tamaño Muestral	Error Muestral Máximo(*)
GSE	ABC1	105	9,6 %
	C2	403	4,9 %
	C3	277	5,9 %
	DE	251	6,2 %
EDAD	18 - 30	153	7,9 %
	31 - 40	261	6,1 %
	41 - 50	269	6,0 %
	51 - ++	353	5,2 %
GÉNERO	Hombre	506	4,4 %
	Mujer	530	4,3 %
ZONA	Metropolitana	515	4,3 %
	Norte	94	10,1 %
	Centro	217	6,7 %
	Sur	210	6,8 %
Total		1.036	3,0 %

(\*) Error muestral calculado bajo supuesto de aleatoriedad simple, un nivel de confianza del 95% y varianza máxima del estimador proporcional.

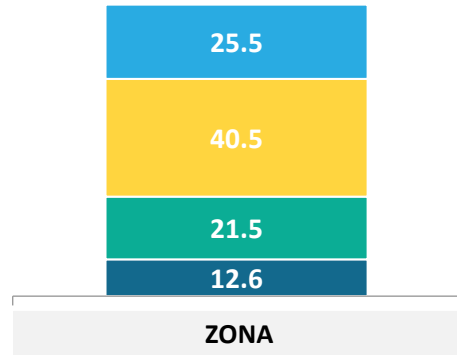


# Perfil de ponderación

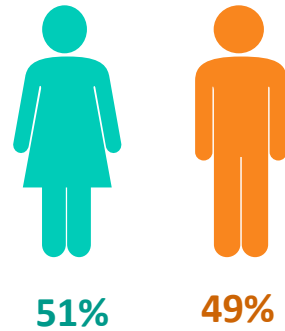
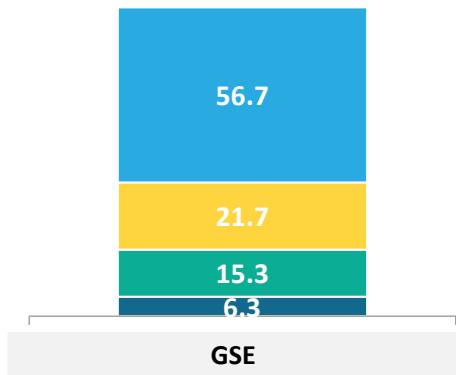
■ 51 o más ■ 41 - 50 ■ 31 - 40 ■ 18 - 30



■ Sur ■ RM ■ Centro ■ Norte



■ D ■ C3 ■ C2 ■ C1



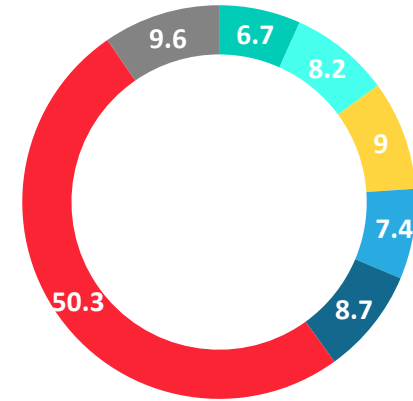
GÉNERO

Datos expresados en porcentajes (%). Sobre la Base del Total Entrevistas (N: 1036 EM: +/- 3,0 %) Zona Norte: Regiones XV, I, II, III, IV; Centro: Regiones V, VI, VII; Sur: Regiones VIII, IX, XIV, XVI, X, XI, XII.

## POSICIÓN POLÍTICA

¿Cuál es tu posición política, independiente que seas militante de algún partido político?...

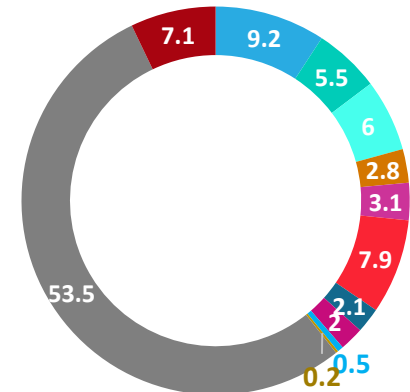
- Izquierda
- Centro izquierda
- Centro
- Centro Derecha
- Derecha
- Sin Posición Política
- No sé



## IDENTIFICACIÓN CON COALICION POLÍTICA

¿Y con cuál de las siguientes coaliciones políticas te sientes más identificado?

- Partido Republicano
- Chile Vamos (UDI - RN - EVOPOLI - PRI)
- Nueva Mayoría (PS - PPD - PRSD)
- DC (Democracia Cristiana)
- Frente Amplio
- Independiente
- PC ( Partido Comunista )
- Partido de la gente
- Partido Demócrata
- Amarillos
- Ninguna
- No sabe / No responde





ACTIVA

# Percepción de la **economía**

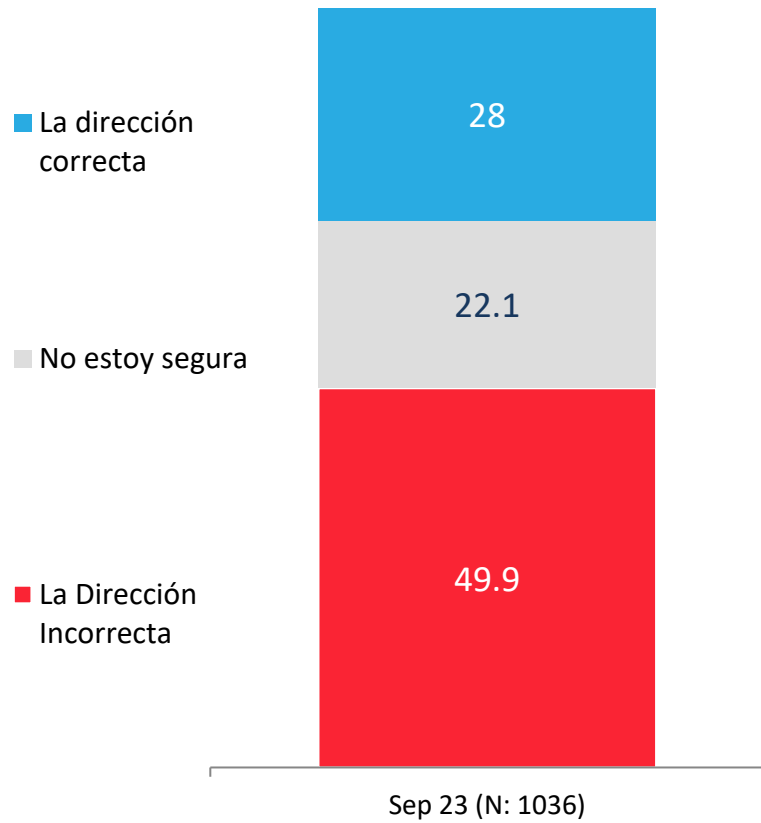
---



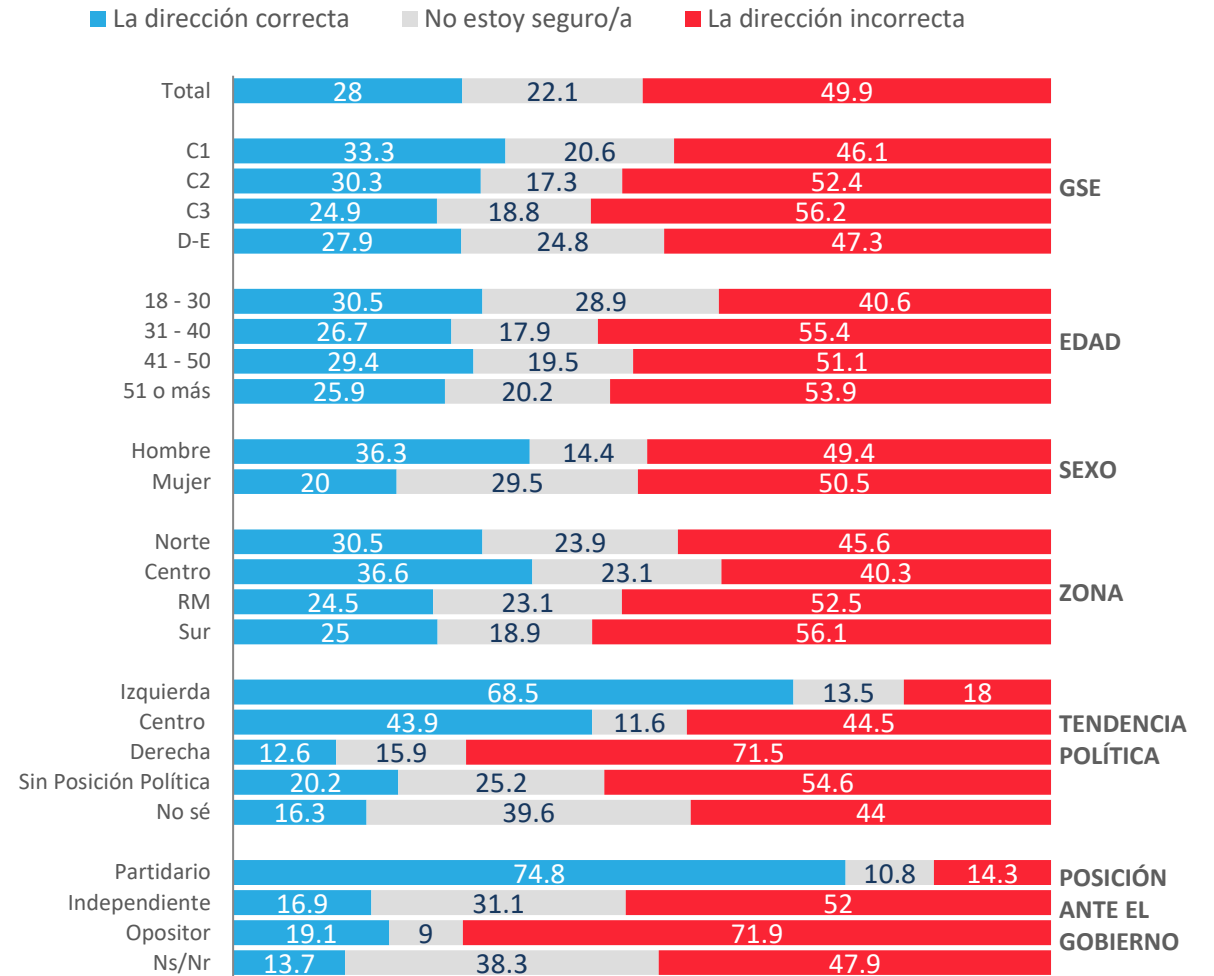
PULSO  
CIUDADANO

# Situación actual del país: Percepción del avance de Chile

En general, considerando todos los aspectos, económicos, valóricos, políticos, sociales ... ¿Crees que Chile avanza en...?

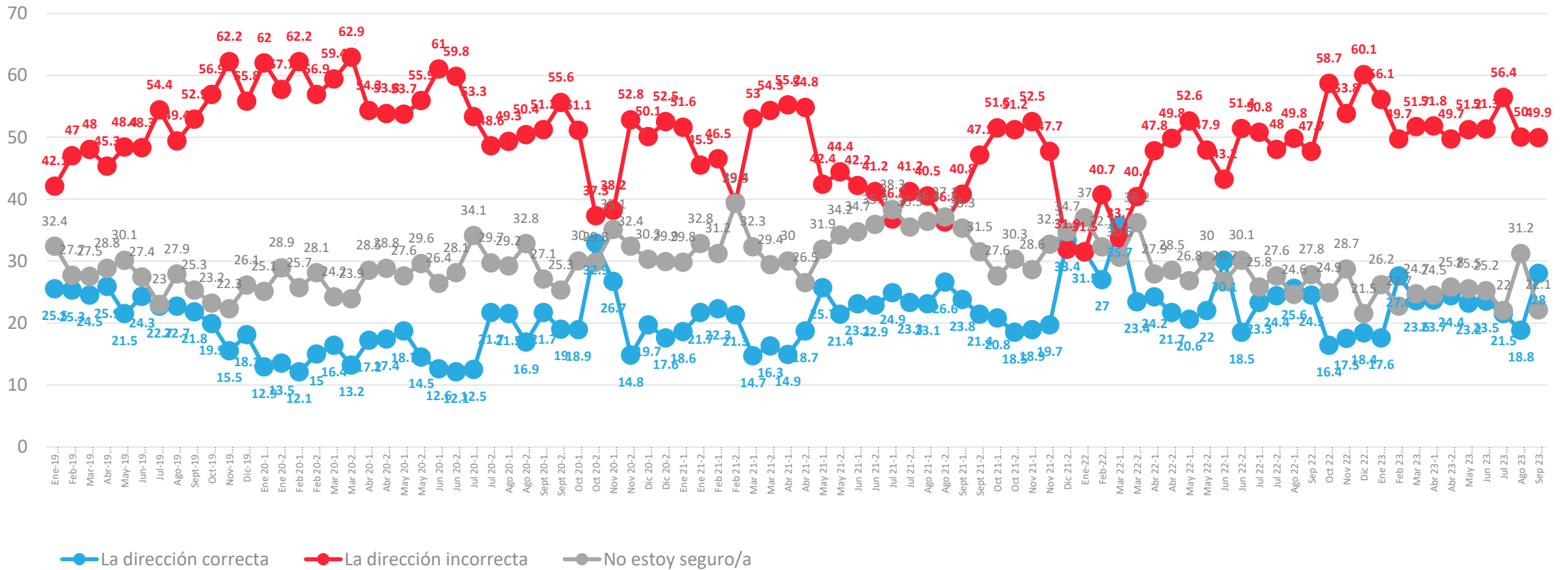


## APERTURA POR SEGMENTOS



# Evolutivo situación actual del país: Percepción del avance de Chile

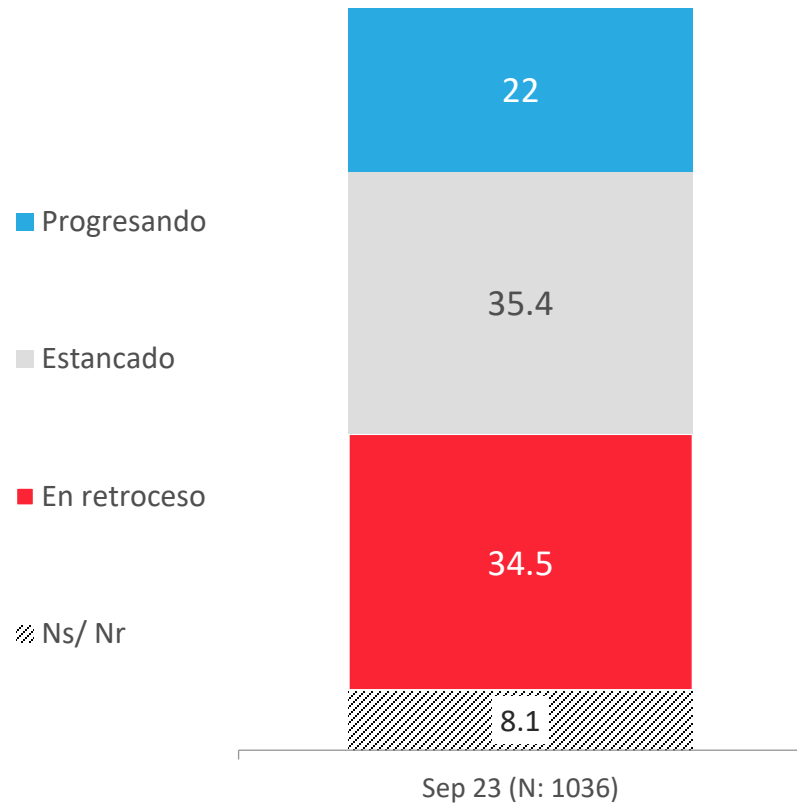
En general, ¿crees que Chile avanza en...?



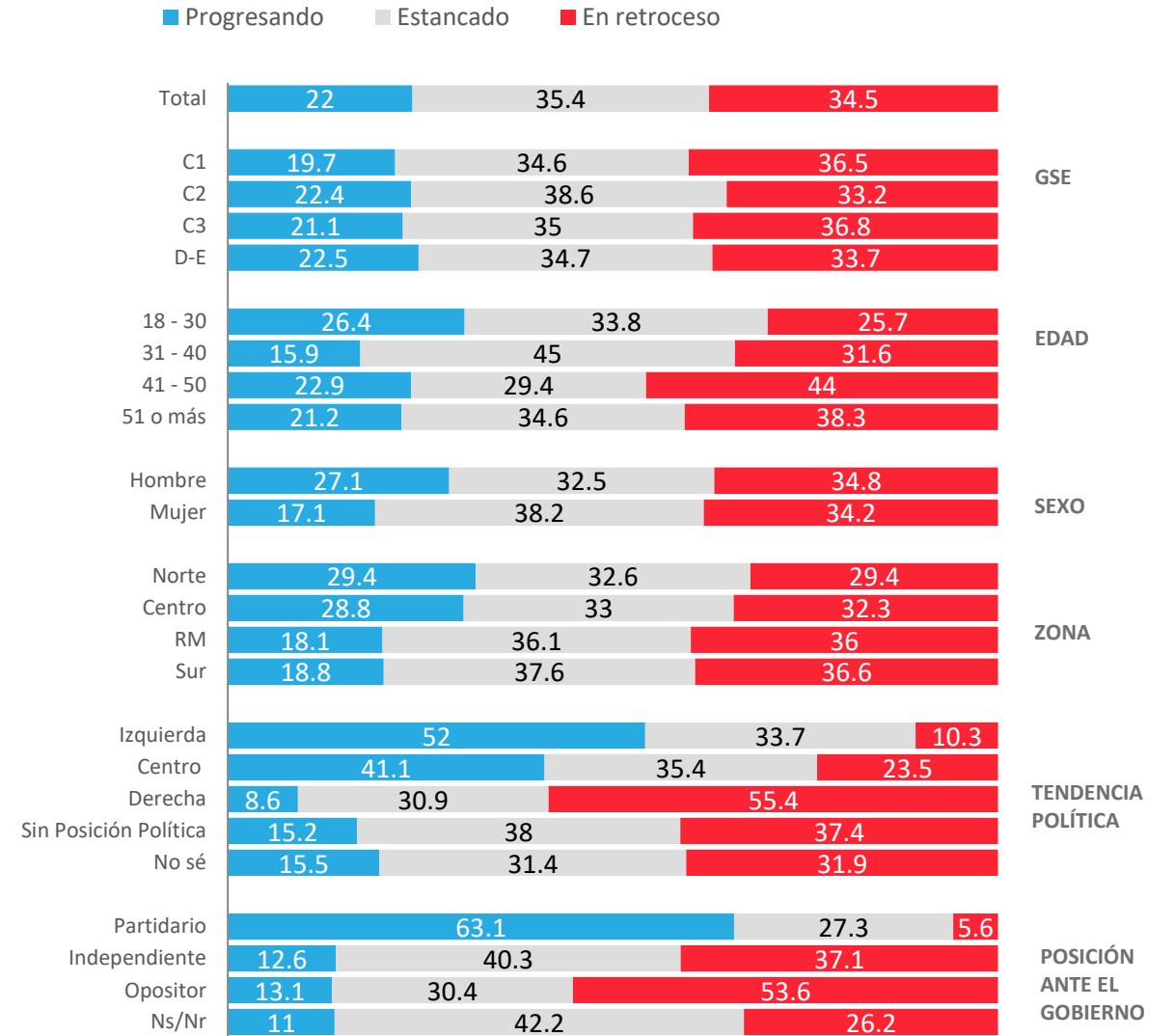
↑ ↓ Diferencias significativas al 5% de significancia estadística

# Situación actual del país: Percepción del progreso de Chile

En general, ¿usted considera que actualmente Chile está progresando, estancado o en retroceso?

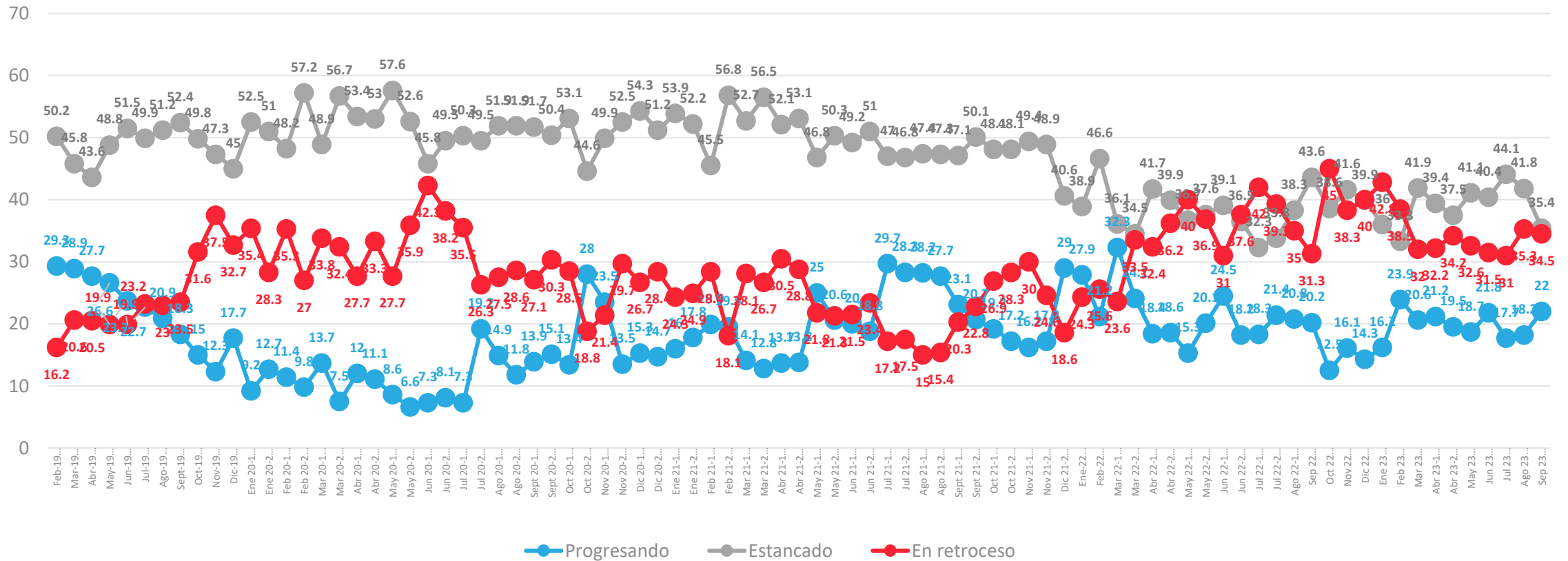


## APERTURA POR SEGMENTOS



# Evolución situación actual del país: Percepción del progreso de Chile

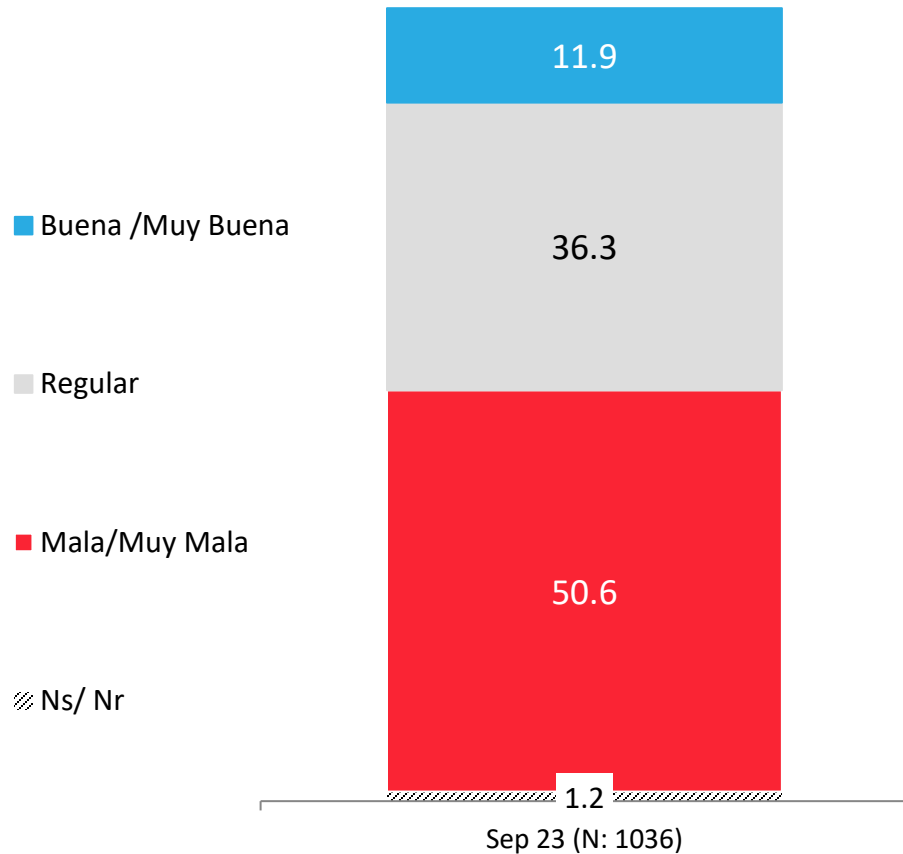
En general, ¿Usted considera que actualmente Chile está progresando, estancado o en retroceso?



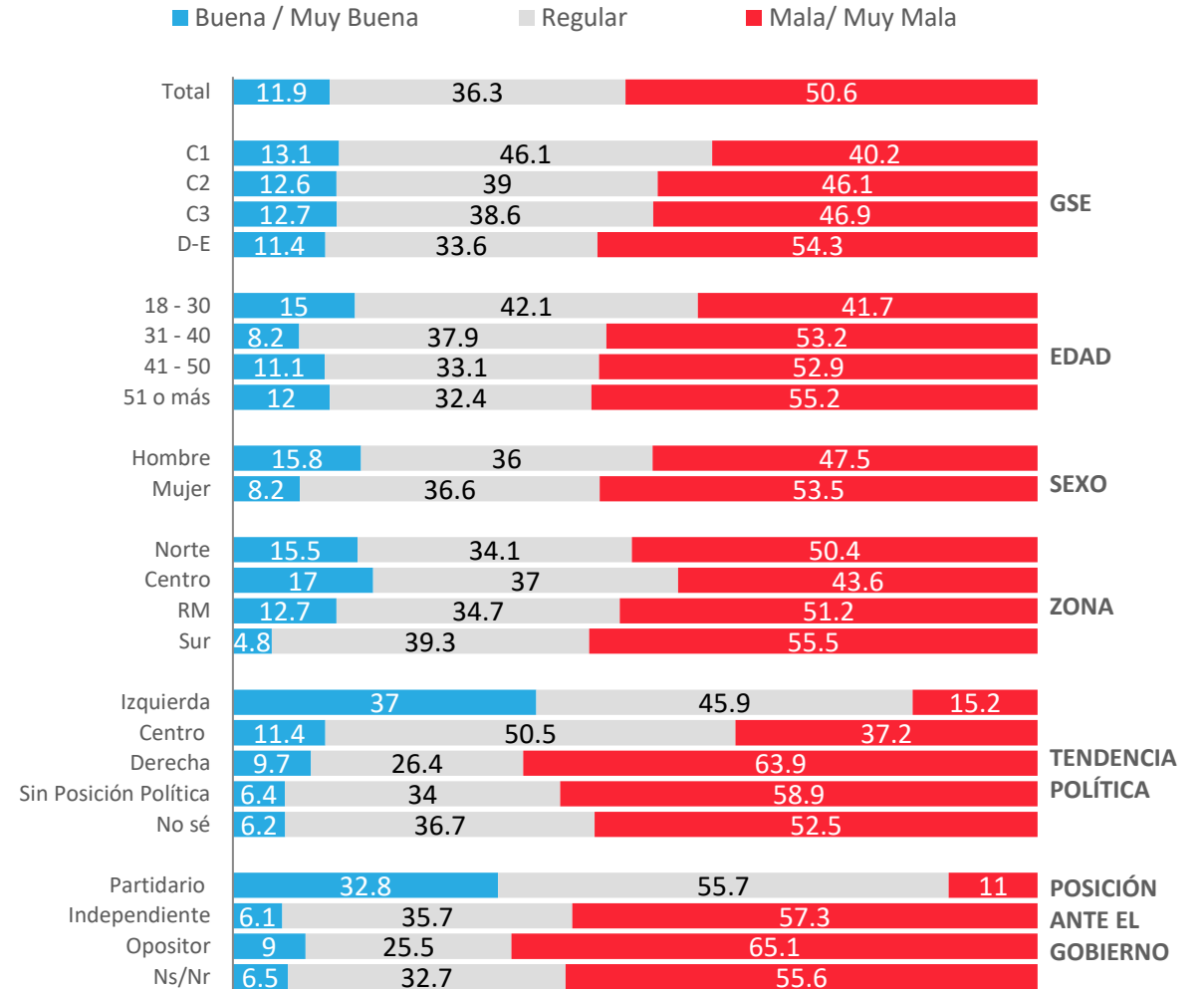
↑ ↓ Diferencias significativas al 5% de significancia estadística

# Situación económica país: Evaluación actual

¿Cómo calificarías la situación económica actual del país?

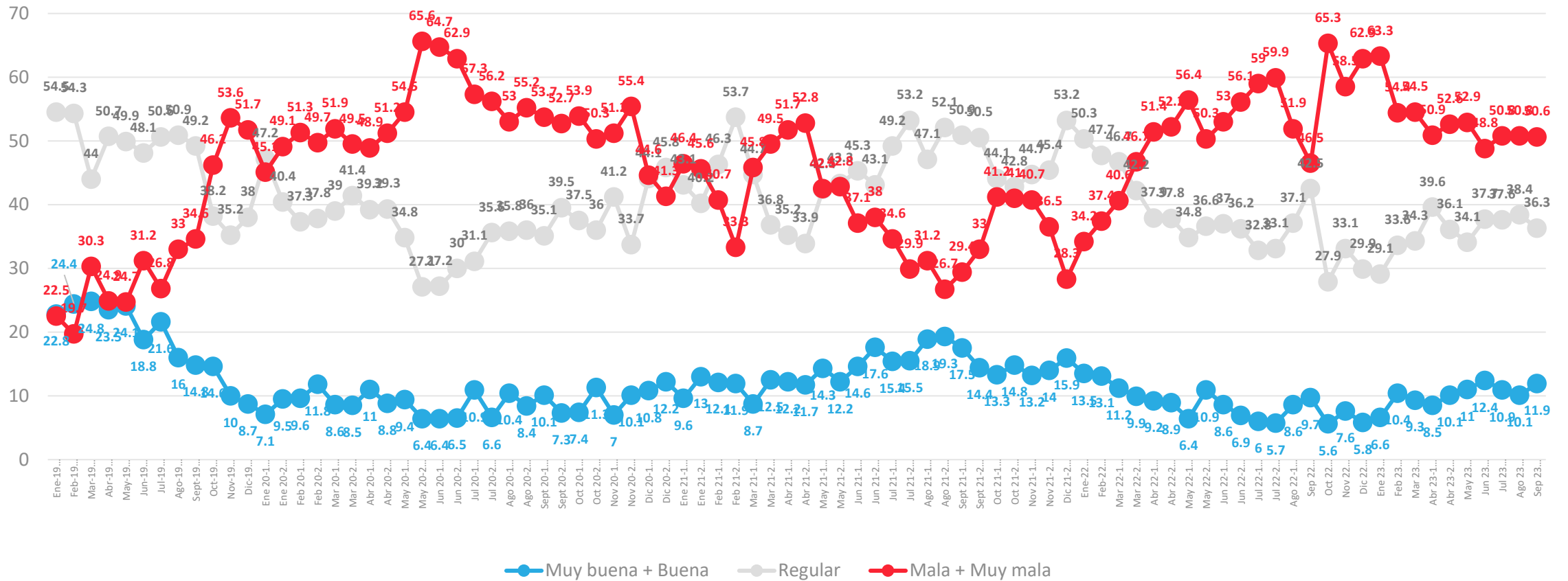


## APERTURA POR SEGMENTOS



# Evolución situación económica país: Evaluación actual

¿Cómo calificarías la situación económica actual del país?

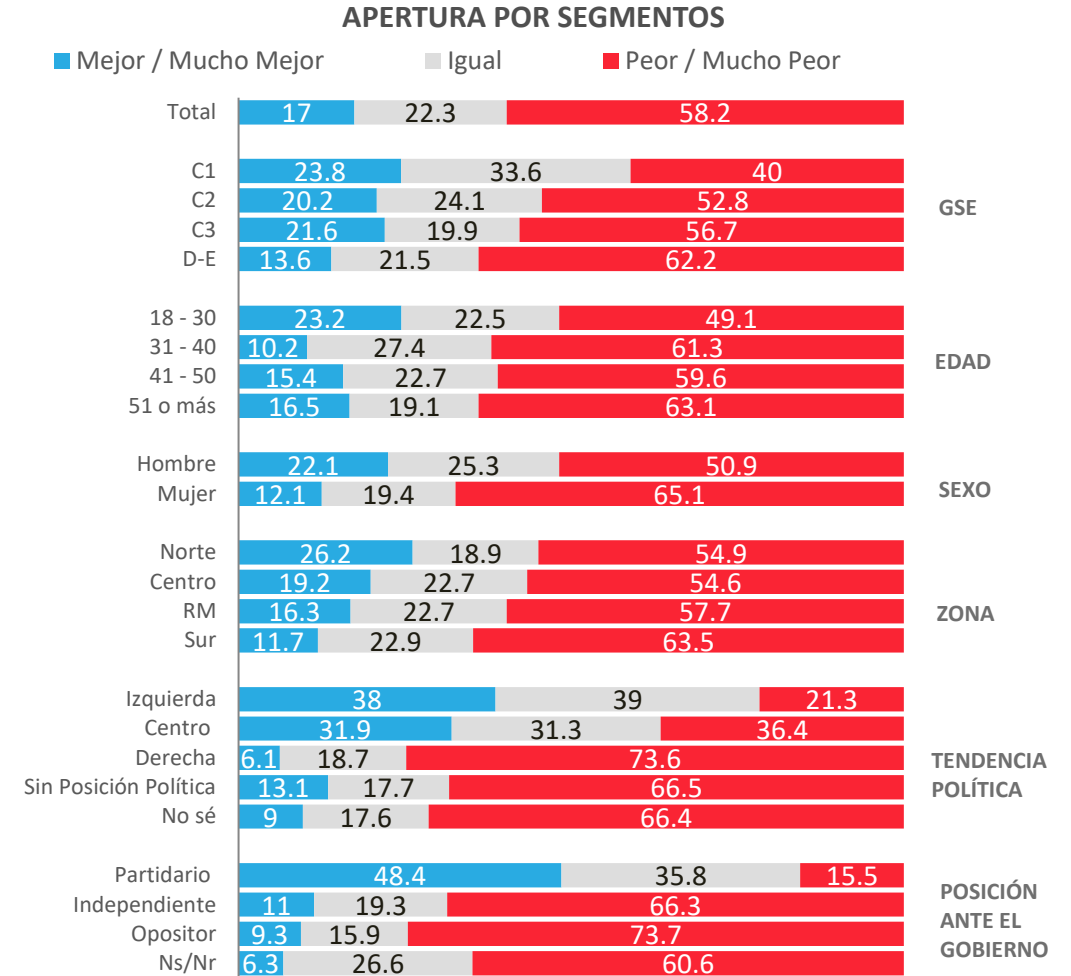
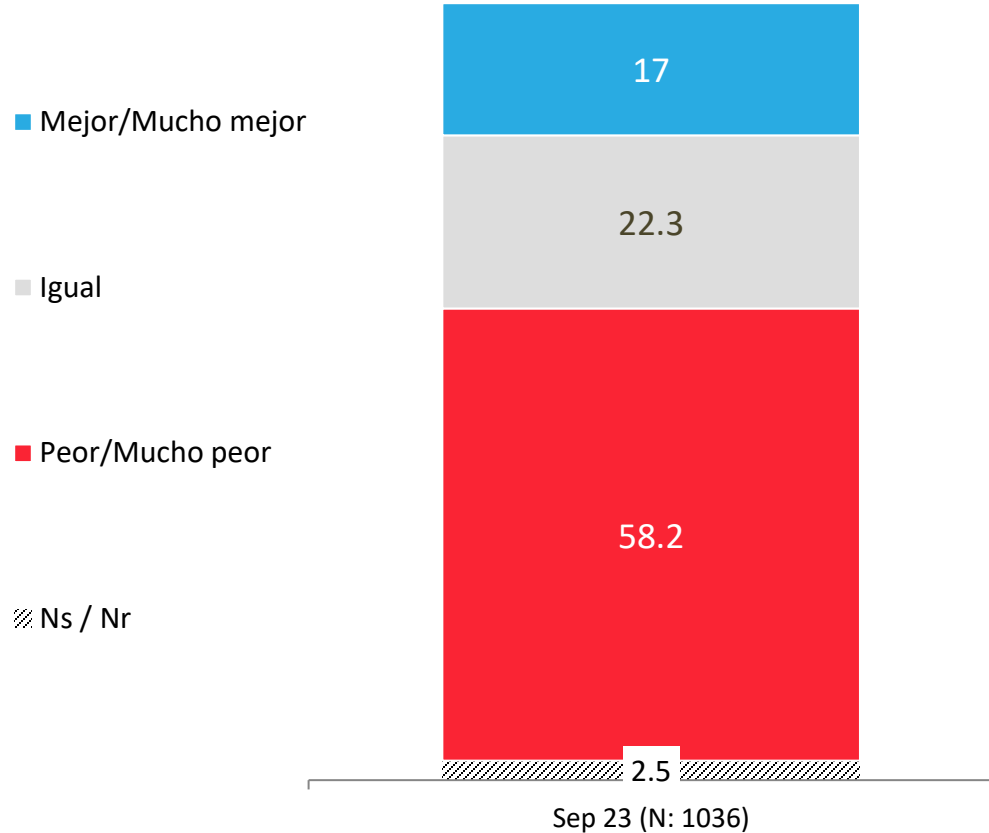


↑ ↓ Diferencias significativas al 5% de significancia estadística



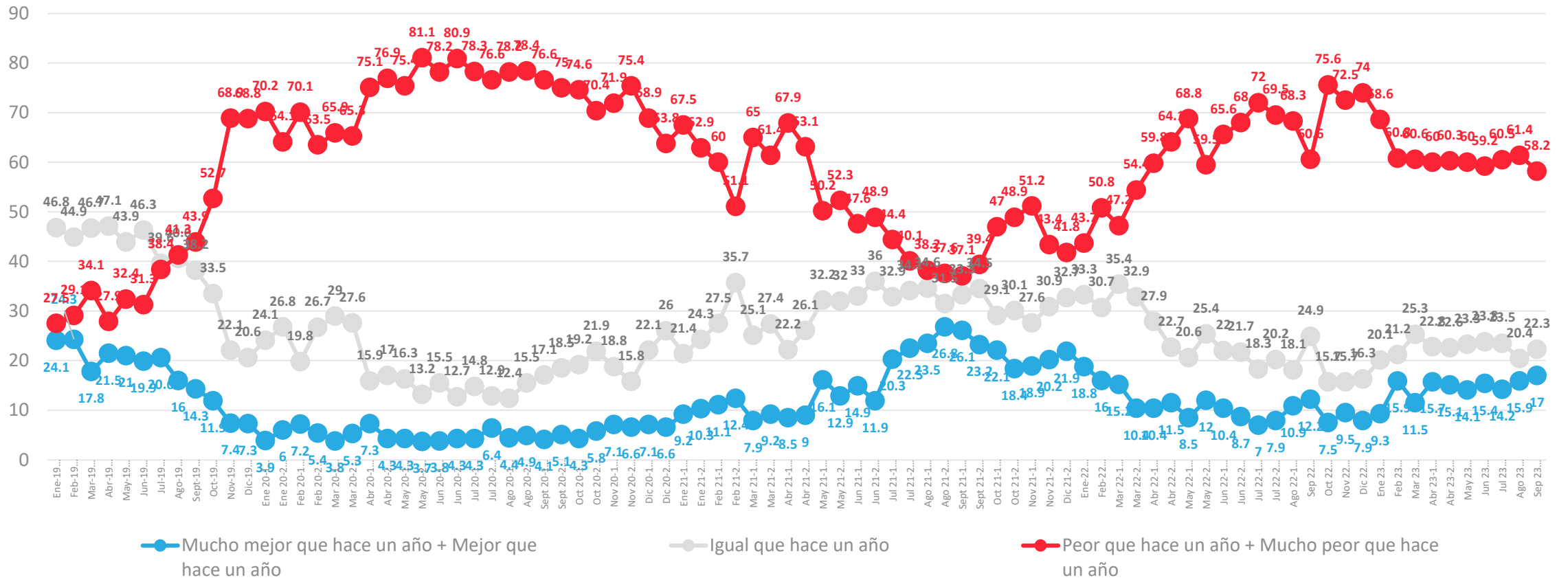
# Situación económica país: Comparación con año anterior

Comparando la situación económica actual del país con la de hace un año atrás, dirías que hoy está...



# Evolutivo económica país: Comparación con año anterior

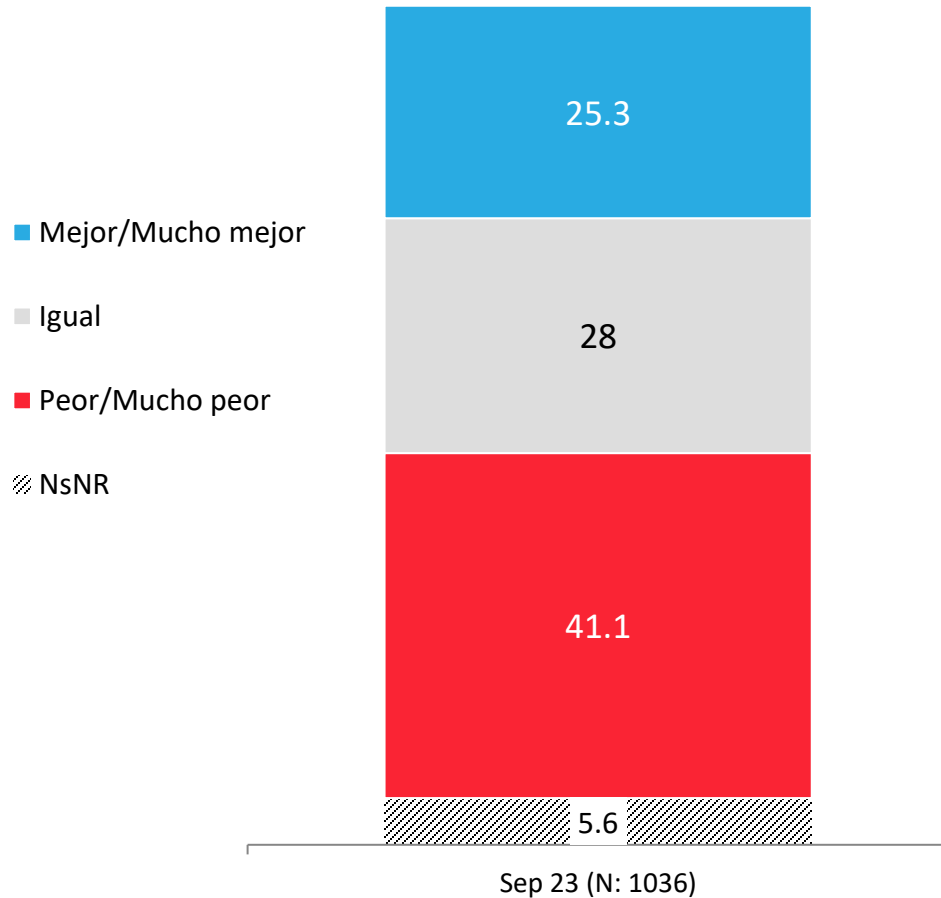
Comparando la situación económica actual del país con la de hace un año atrás, dirías que hoy está...



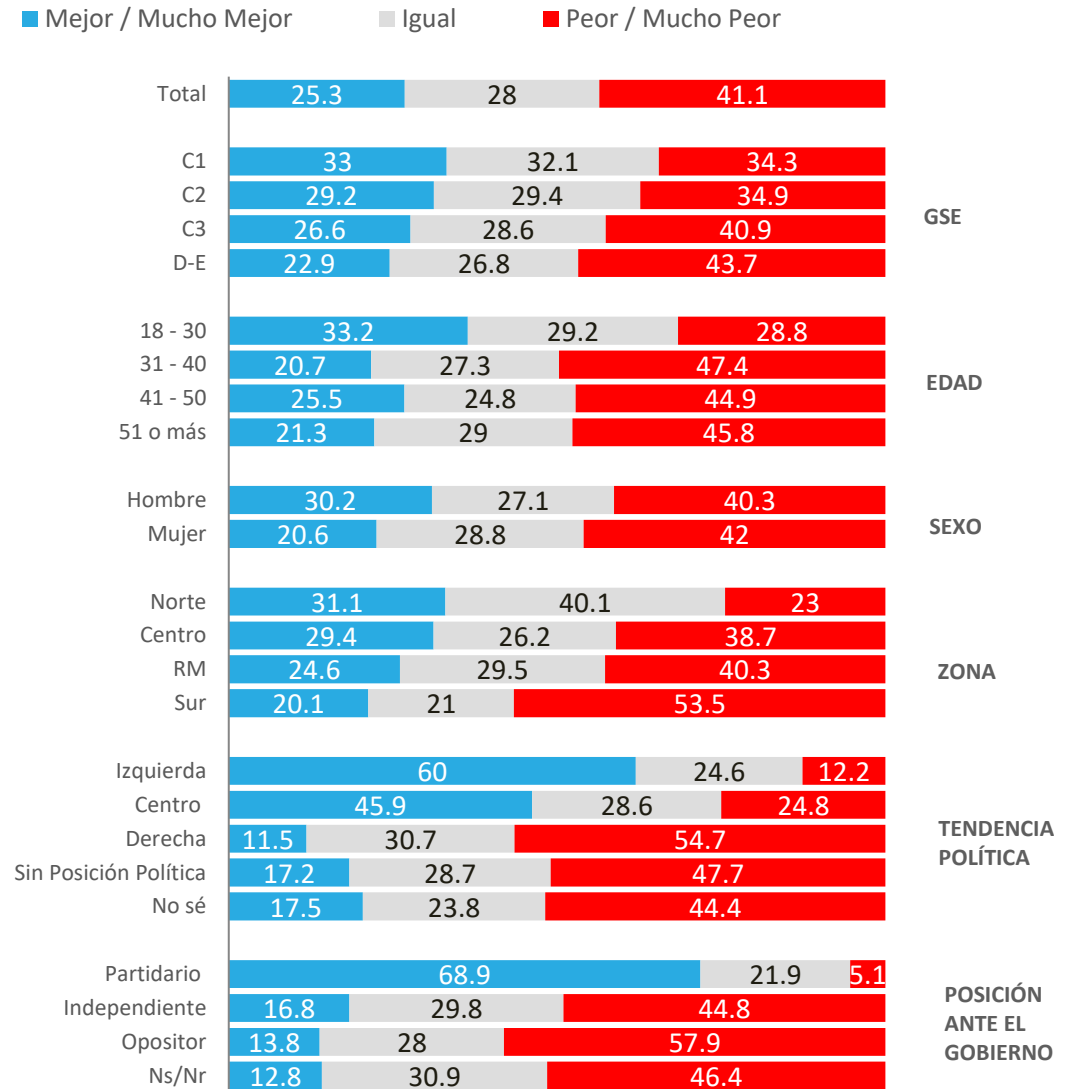
↑ ↓ Diferencias significativas al 5% de significancia estadística

# Situación económica país: Proyección a futuro

Pensando en el futuro, crees que la situación económica del país en un año estará...

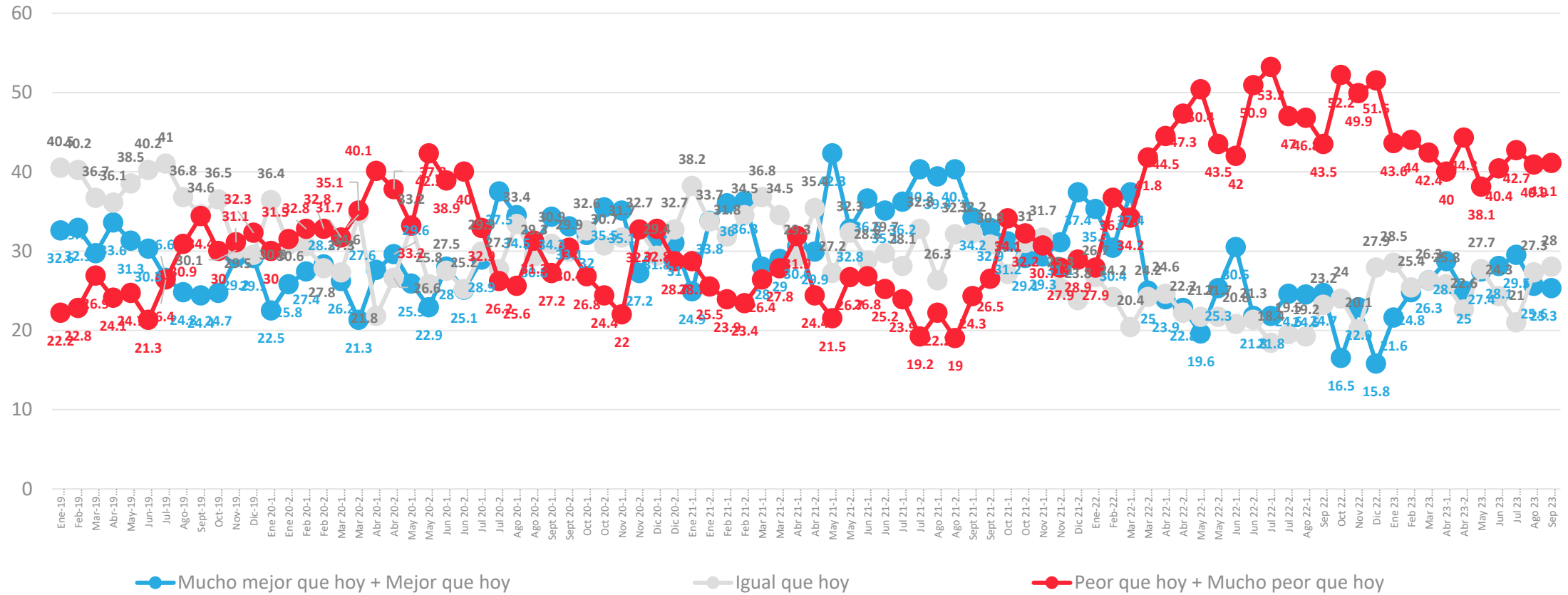


## APERTURA POR SEGMENTOS



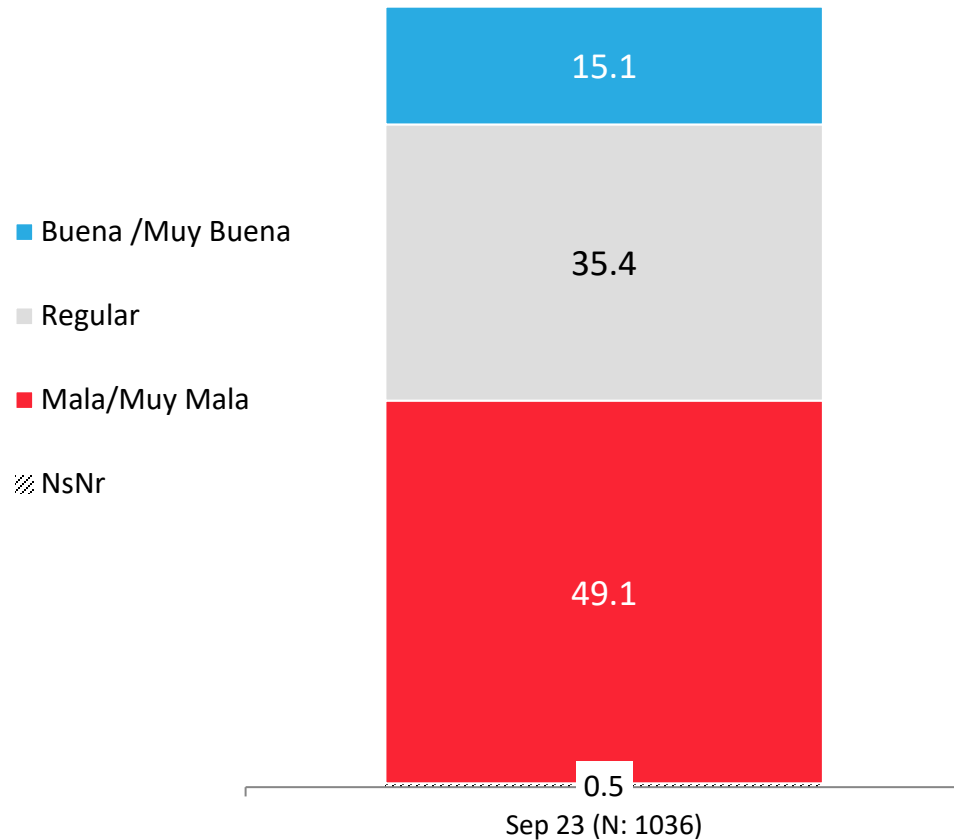
# Evolución situación económica país: Proyección a futuro

Pensando en el futuro, crees que la situación económica del país en un año estará...

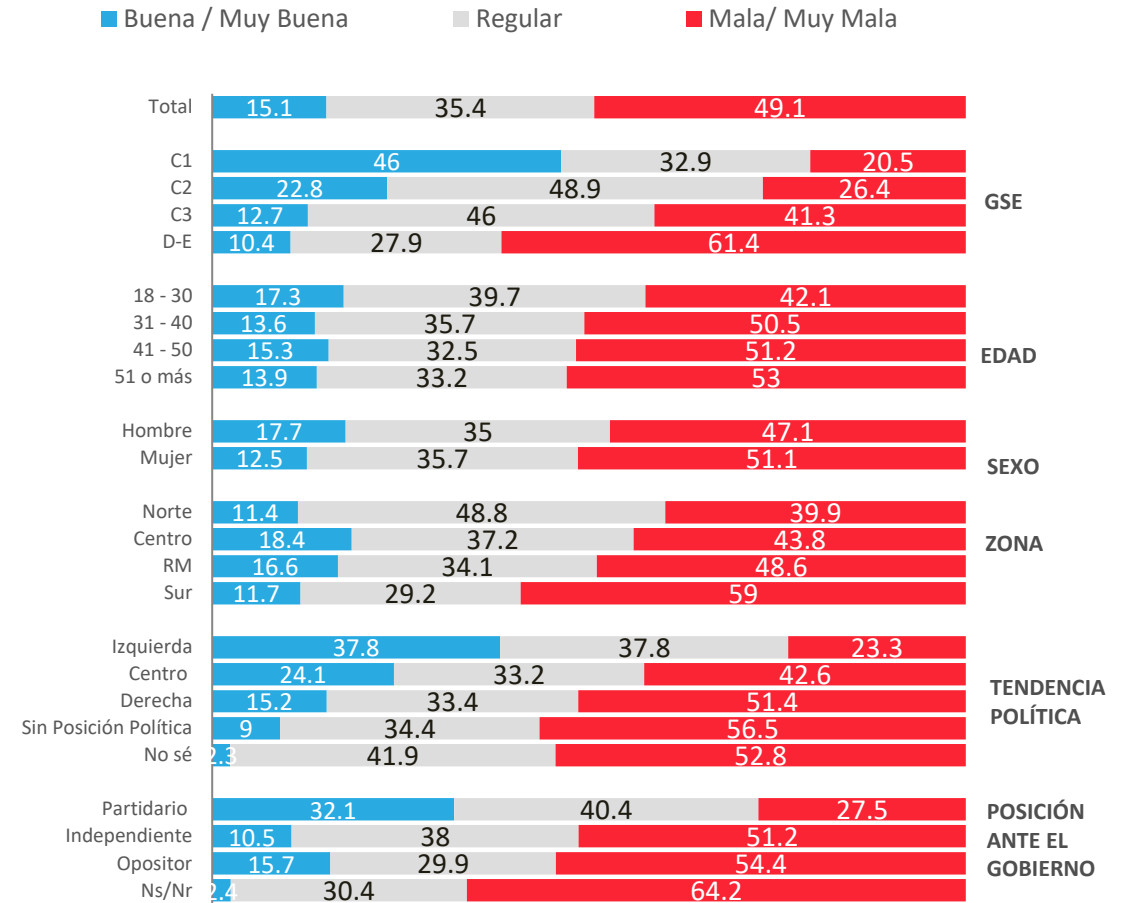


# Situación económica personal: Evaluación actual

¿Cómo calificarías tu situación económica actual?

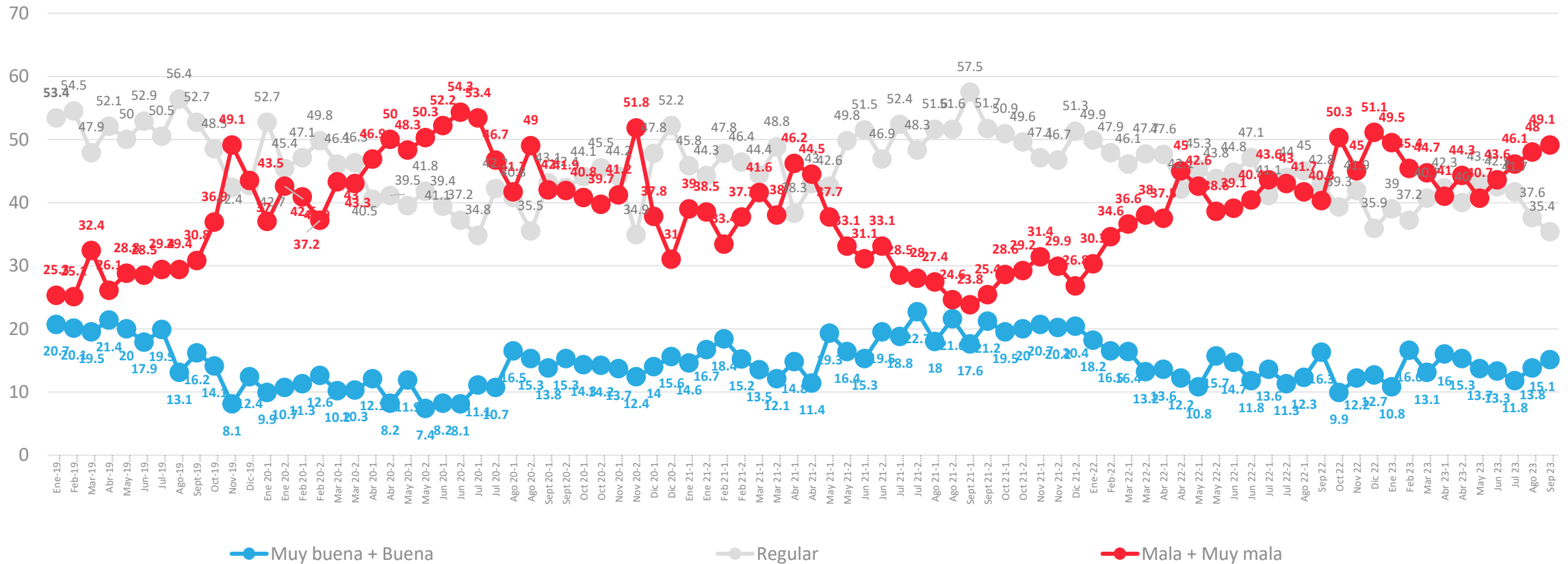


## APERTURA POR SEGMENTOS



# Evolutivo económica personal: Evaluación actual

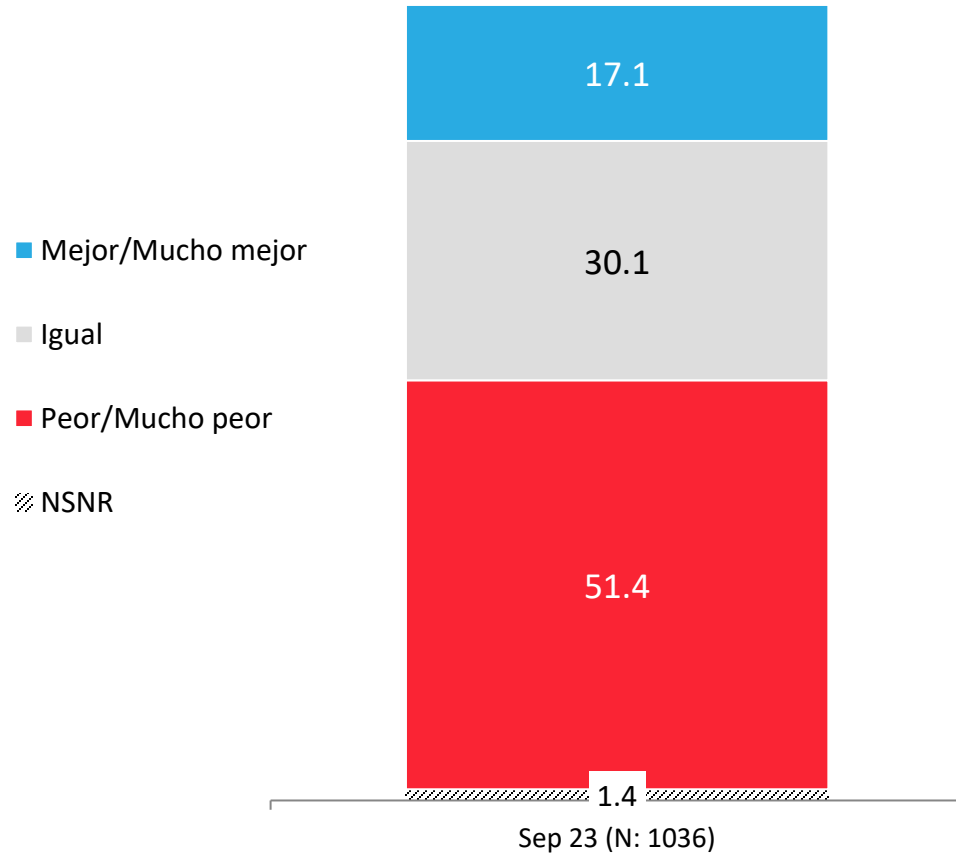
¿Cómo calificarías tu situación económica actual?



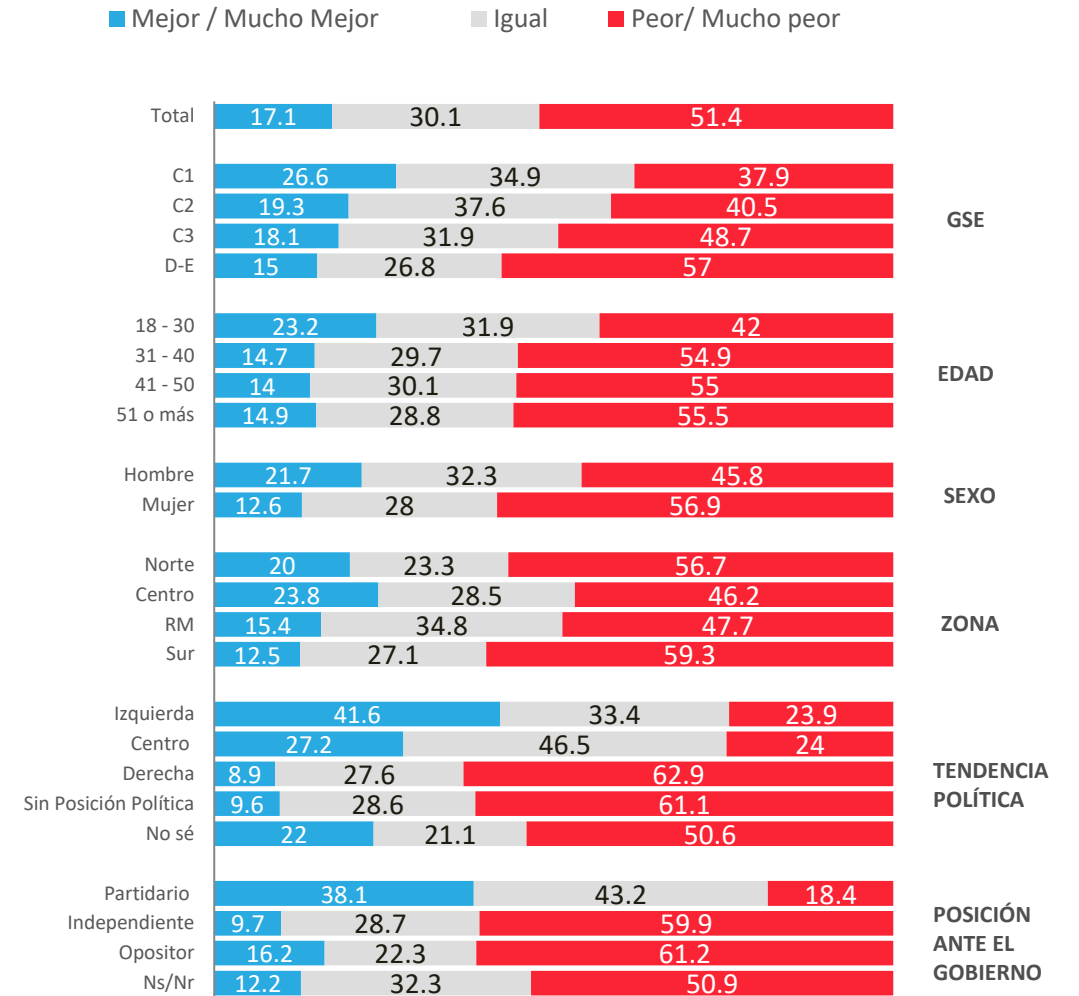
↑ ↓ Diferencias significativas al 5% de significancia estadística

# Situación económica personal: Comparación con año anterior

Comparando tu situación económica actual con la de hace un año, dirías que hoy está

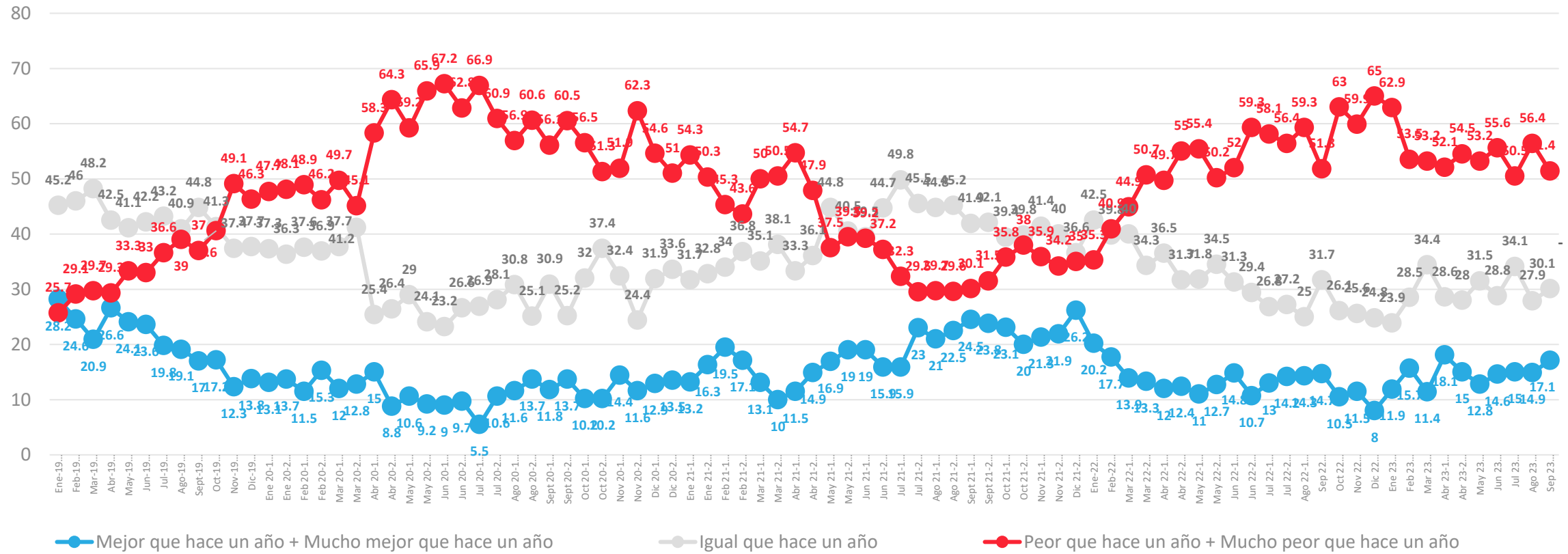


## APERTURA POR SEGMENTOS



# Evolución económica personal: Comparación con año anterior

Comparando tu situación económica actual con la de hace un año, dirías que hoy está

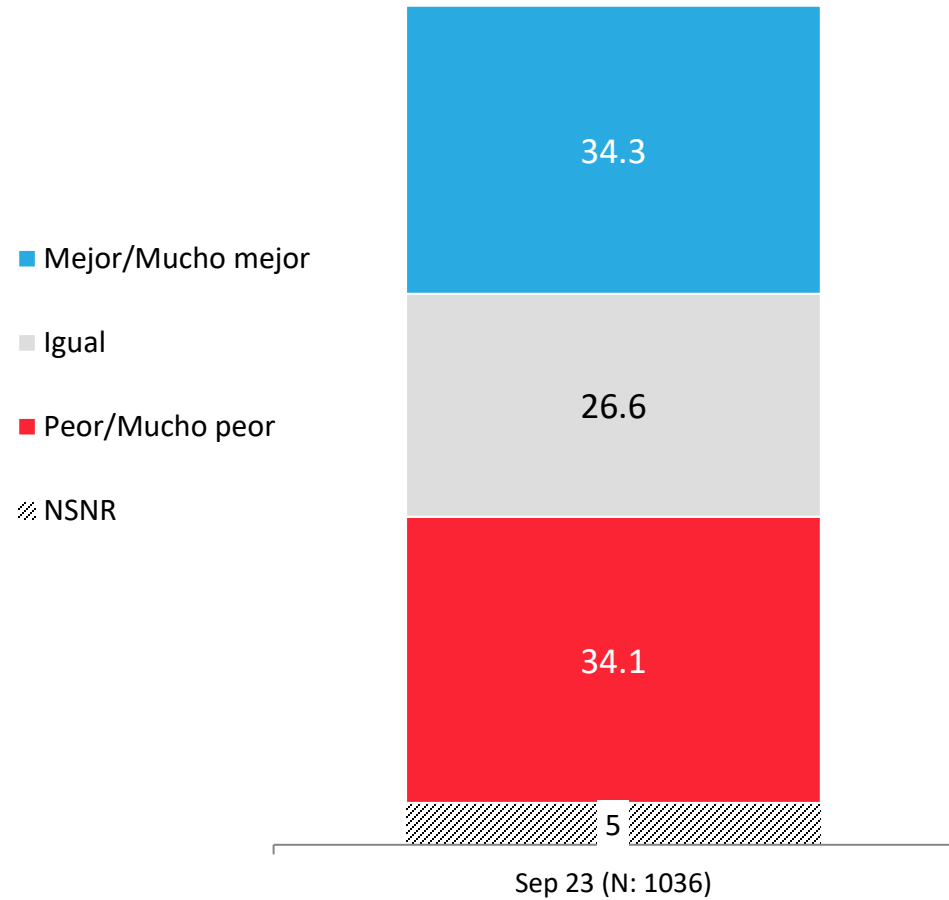


↑ ↓ Diferencias significativas al 5% de significancia estadística

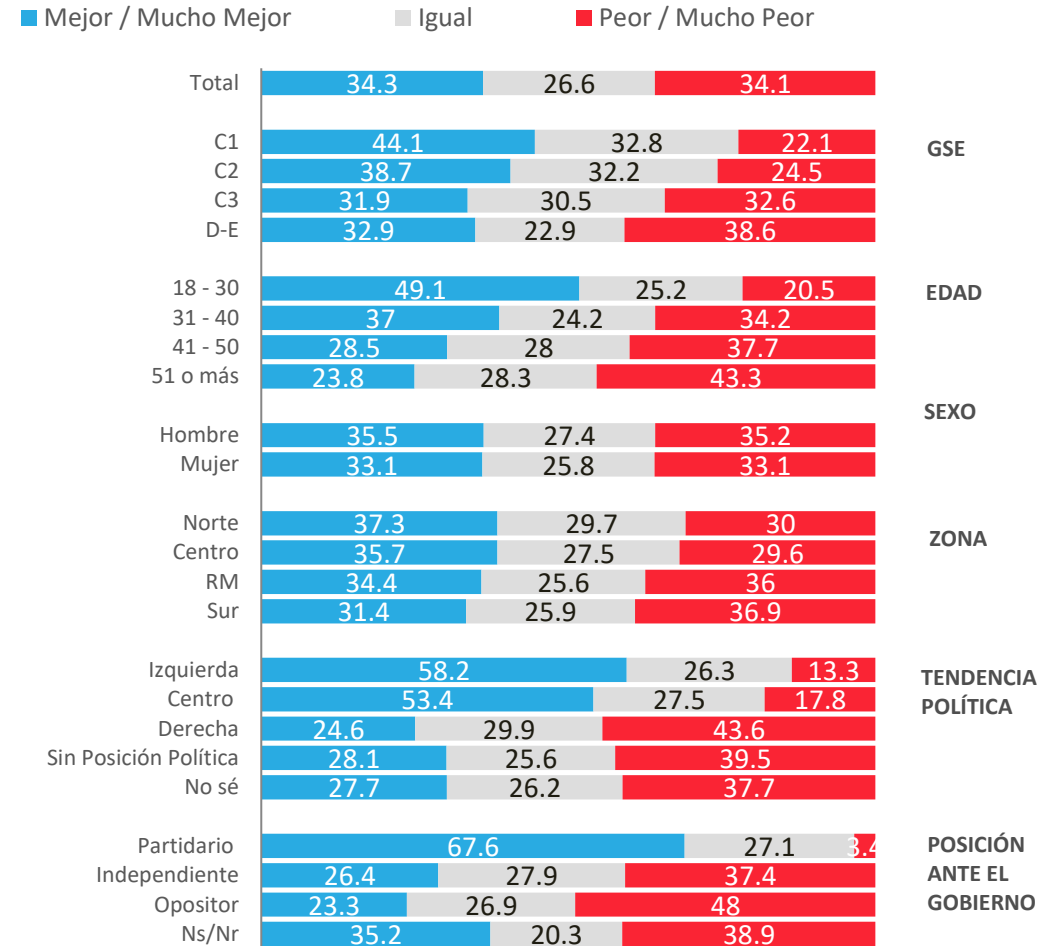


# Situación económica personal: Proyección a futuro

Pensando en el futuro, crees que tu situación económica en un año estará...

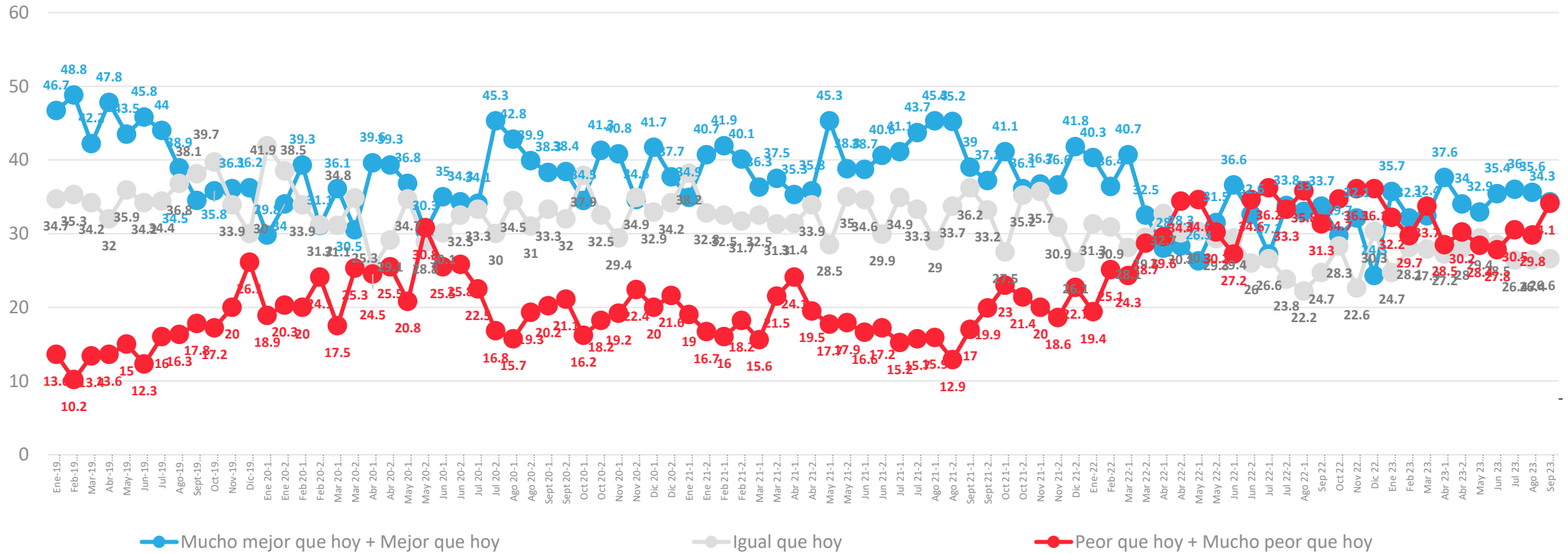


## APERTURA POR SEGMENTOS



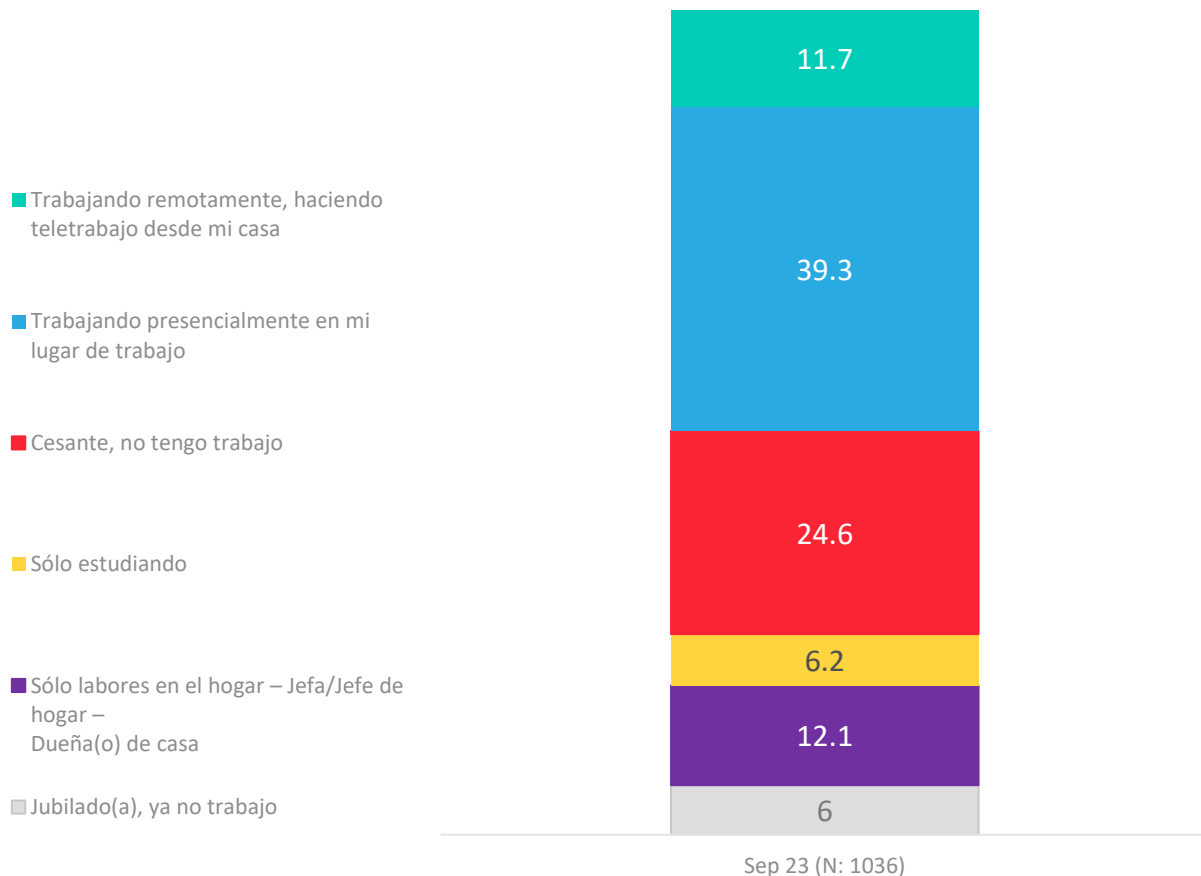
# Evolución situación económica personal: Proyección a futuro

Pensando en el futuro, crees que tu situación económica en un año estará...



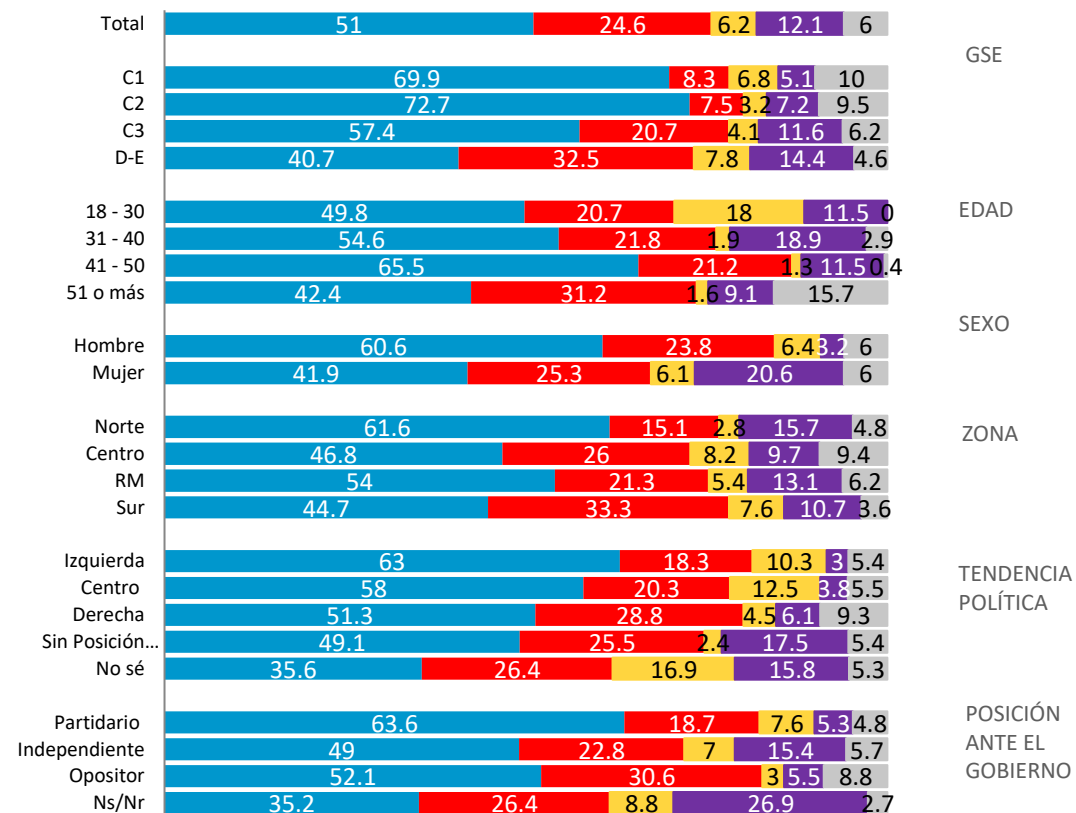
# Situación Laboral Actual

Actualmente, ¿cuál es tu situación laboral?



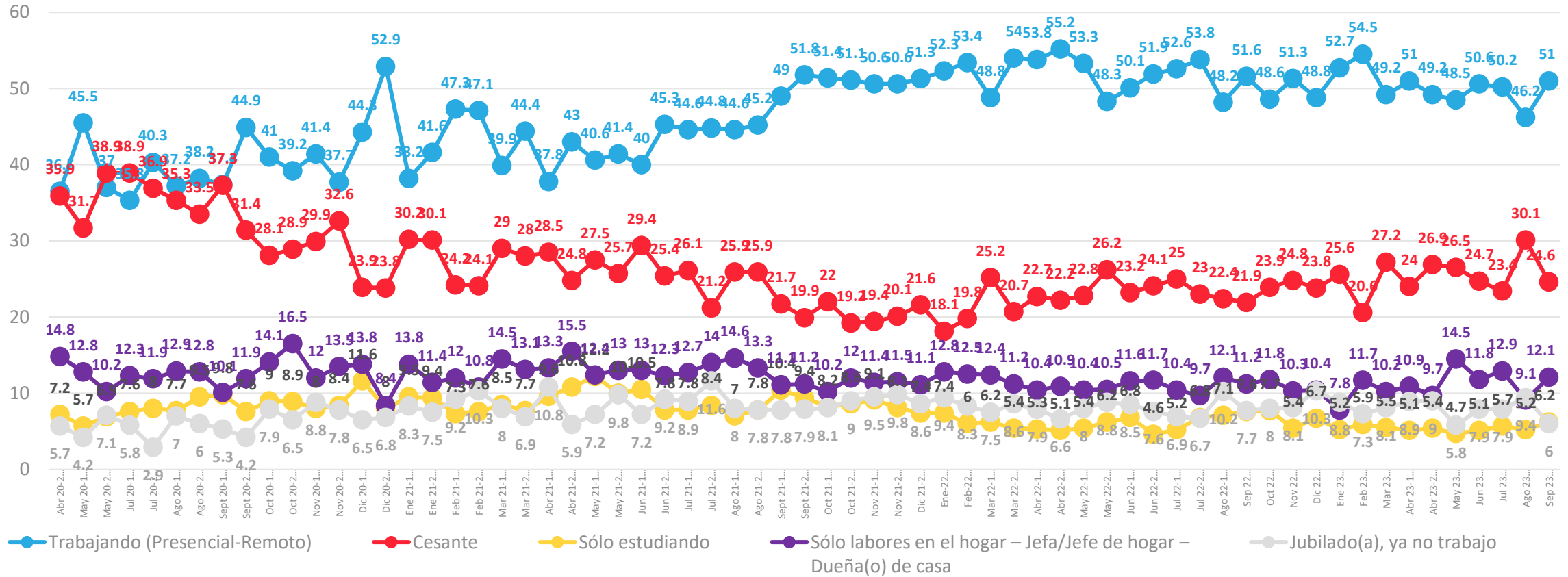
## APERTURA POR SEGMENTOS

- Trabajando presencialmente en mi lugar de trabajo o Teletrabajo
- Cesante, no tengo trabajo
- Sólo estudiando
- Sólo labores en el hogar – Jefa/Jefe de hogar – Dueña(o) de casa
- Jubilado(a), ya no trabajo



# Situación Laboral Actual

Actualmente, ¿cuál es tu situación laboral?

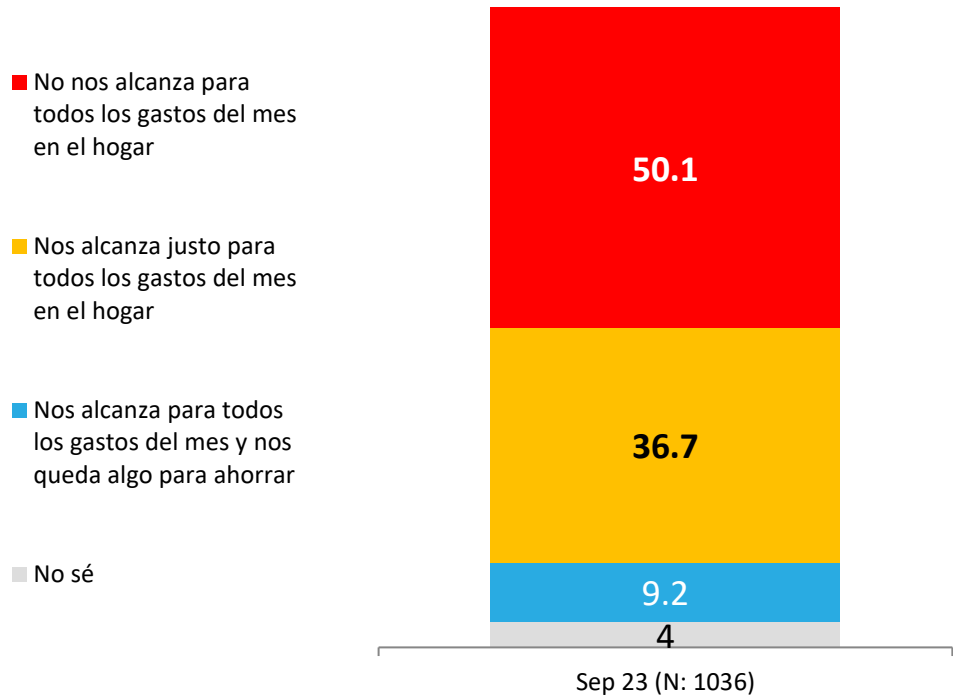


↑ ↓ Diferencias significativas al 5% de significancia estadística

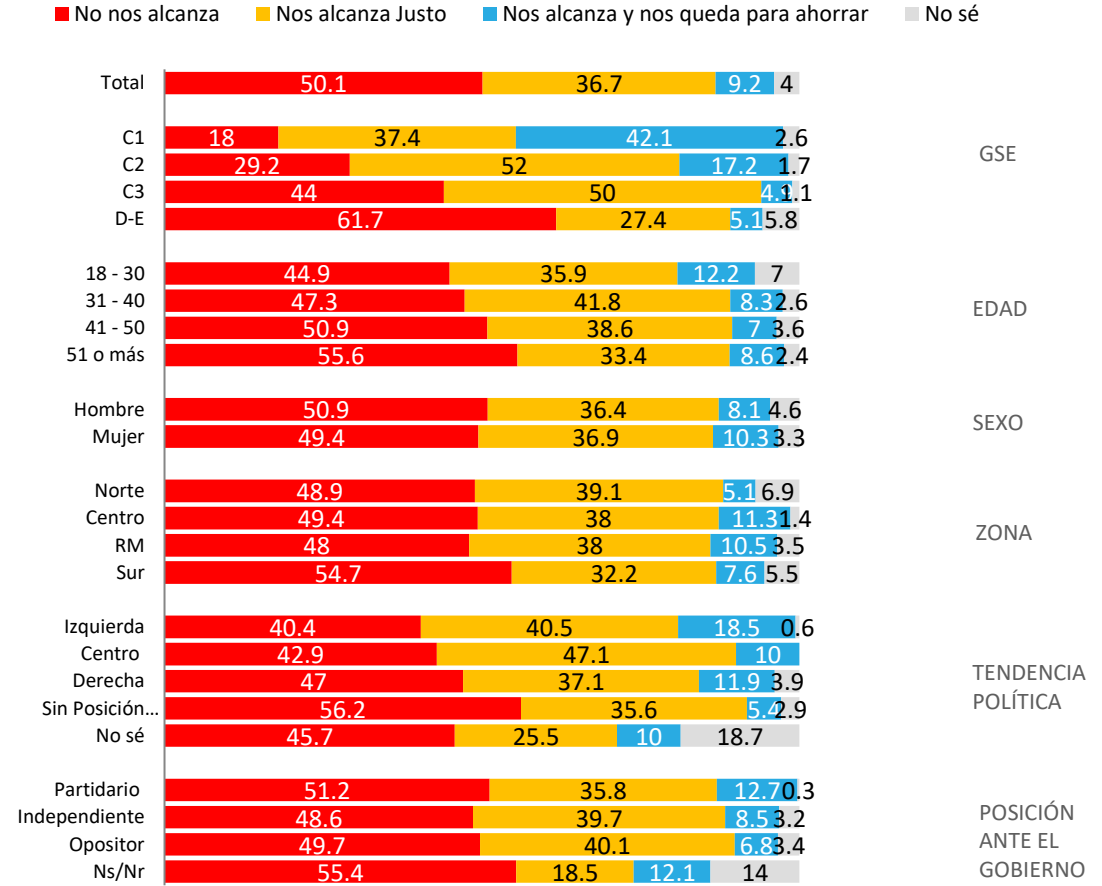
# Relación con ingresos y gastos del hogar en el mes

Actualmente, considerando todos los ingresos de dinero que tiene tu hogar en el mes, ¿cuál de las siguientes frases representa mejor la situación de tu hogar, con relación a todos los gastos que se tienen en un hogar en el mes: alimentación, cuentas de servicios básicos, estudios, arriendo/dividendo, pago de créditos, pago de tarjetas de créditos, etc.?

Con los ingresos de dinero que tenemos actualmente en el mes....

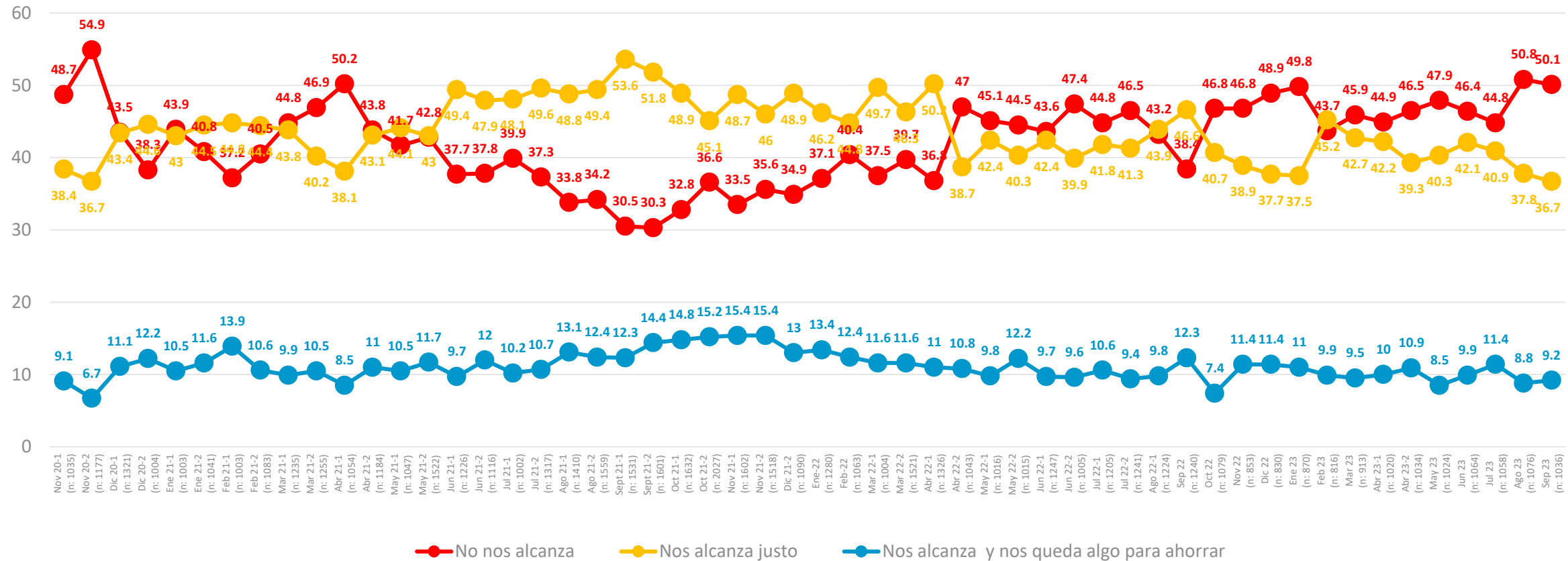


## APERTURA POR SEGMENTOS



# Evolutivo: Relación con ingresos y gastos del hogar en el mes

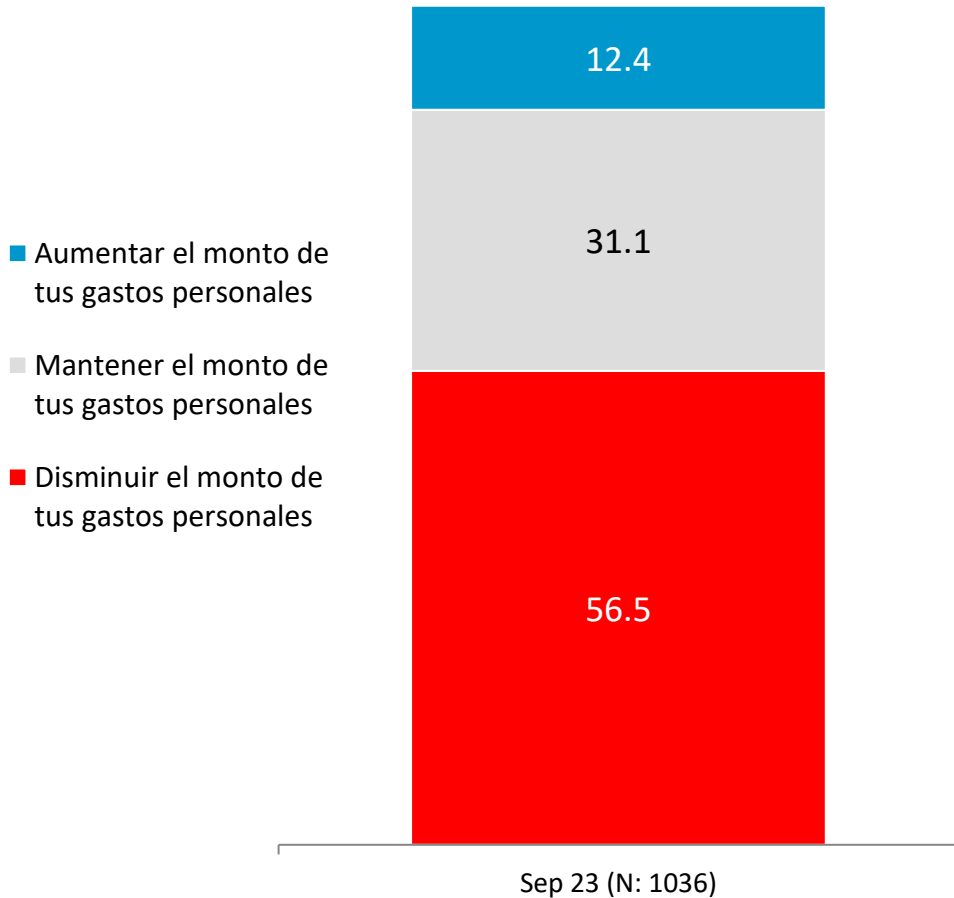
¿Cuál de las siguientes frases representa mejor la situación de tu hogar, con relación a todos los gastos que se tienen en un hogar en el mes...



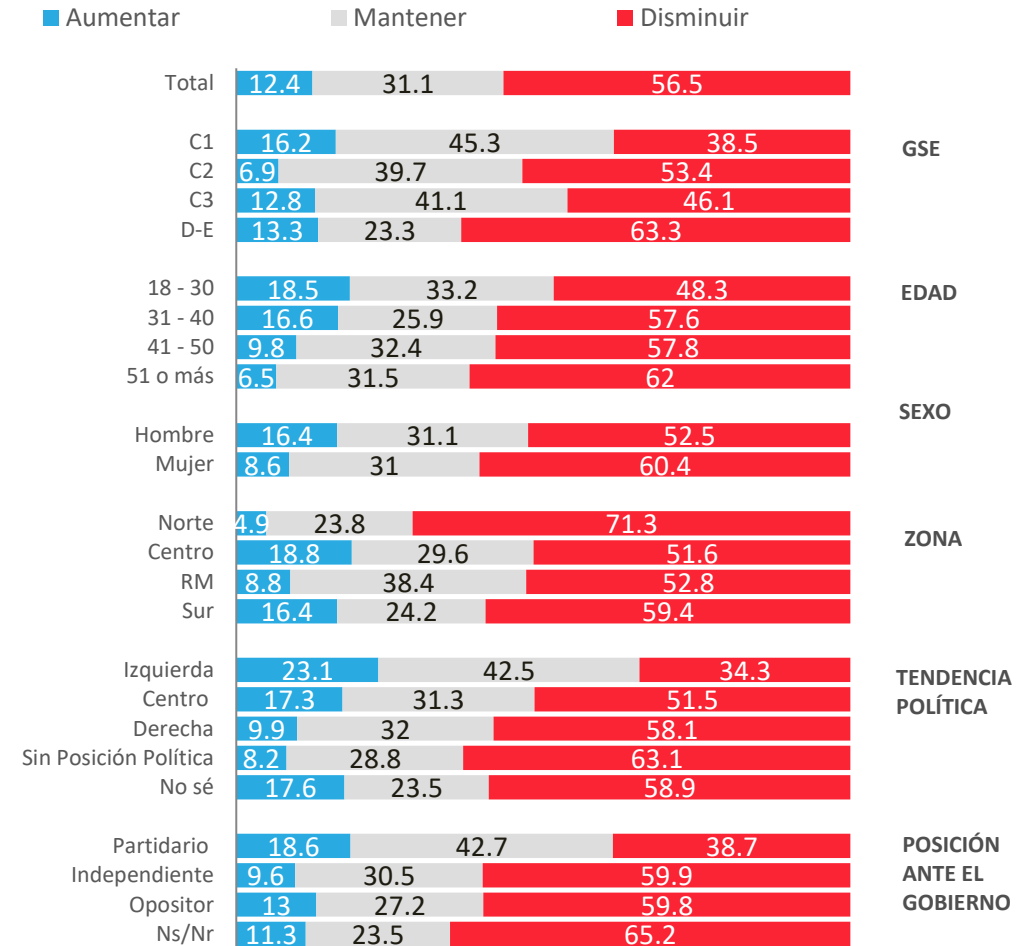
↑ ↓ Diferencias significativas al 5% de significancia estadística

# Monto gastos personales: Proyección a futuro

Pensando en tus gastos personales, ya sea en alimentación, vestuario, entretenimiento, viajes... ¿en los próximos 2 meses estás pensando...?

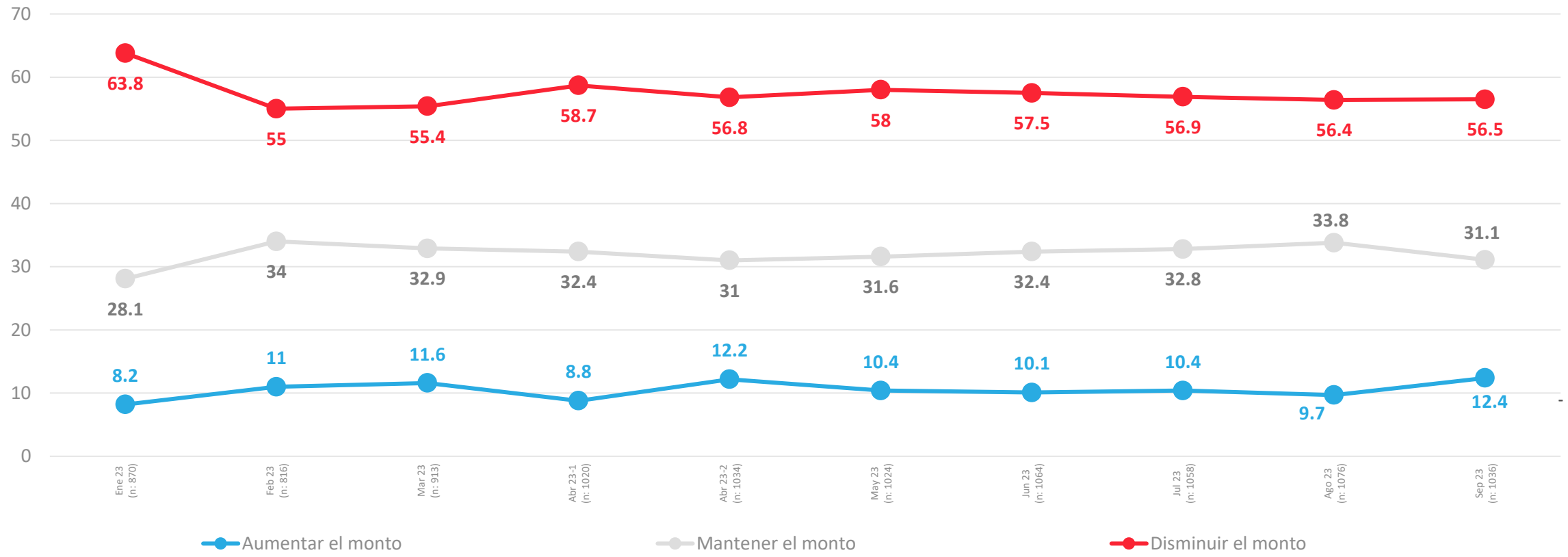


## APERTURA POR SEGMENTOS



# Evolutivo Monto gastos personales: Proyección a futuro

Pensando en tus gastos personales, ya sea en alimentación, vestuario, entretenimiento, viajes... ¿en los próximos 2 meses estás pensando...?

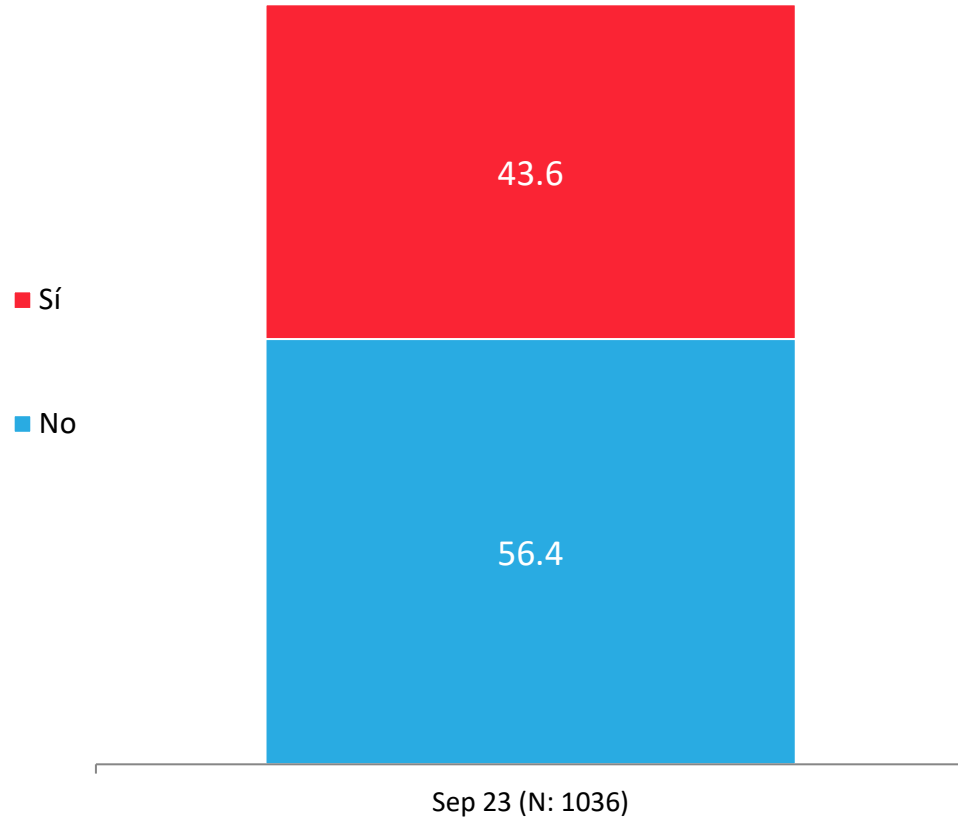


↑ ↓ Diferencias significativas al 5% de significancia estadística

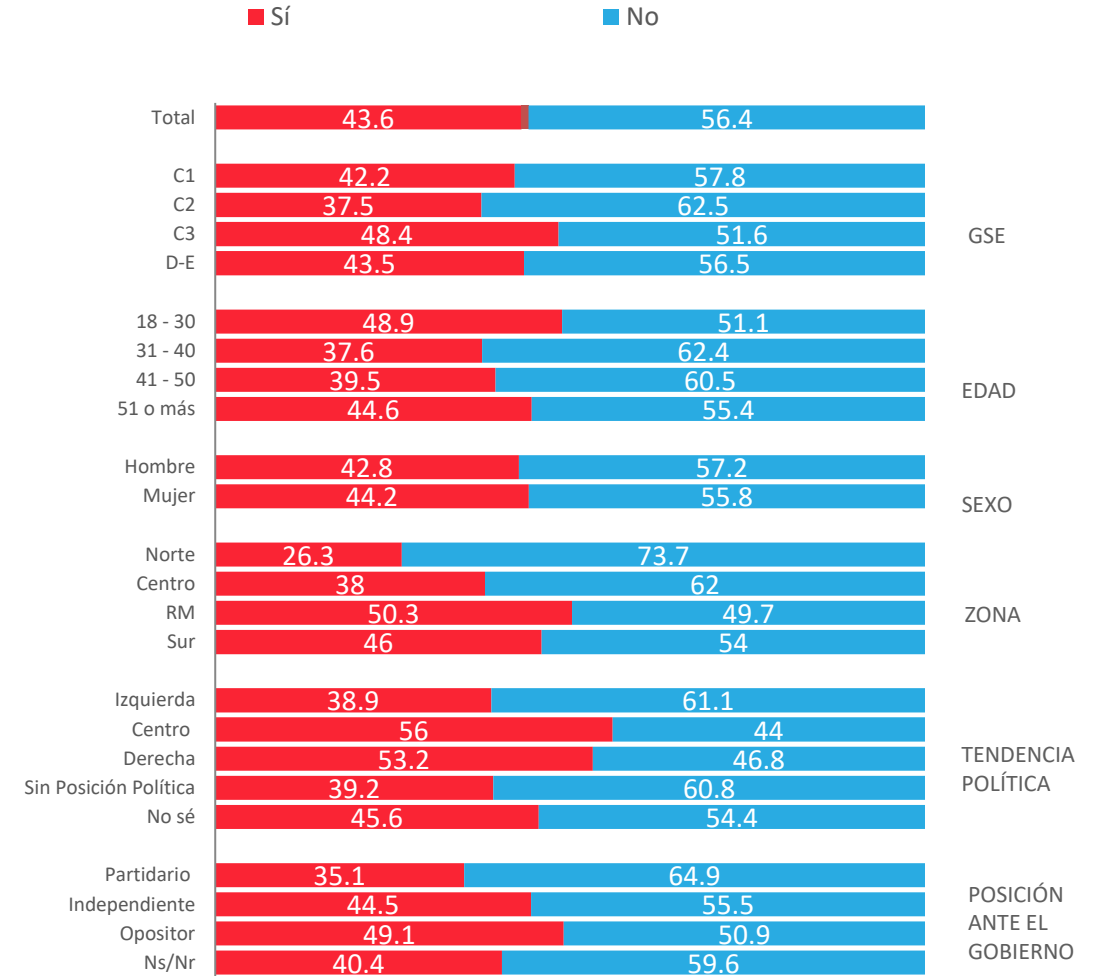


## Víctima de robo /asalto o intento de robo/ asalto últimos 3 meses

¿Tu o algún miembro de tu hogar ha sido víctima de algún robo, asalto o intento de robo o asalto, ya sea dentro del hogar o fuera del hogar en los últimos 3 meses?

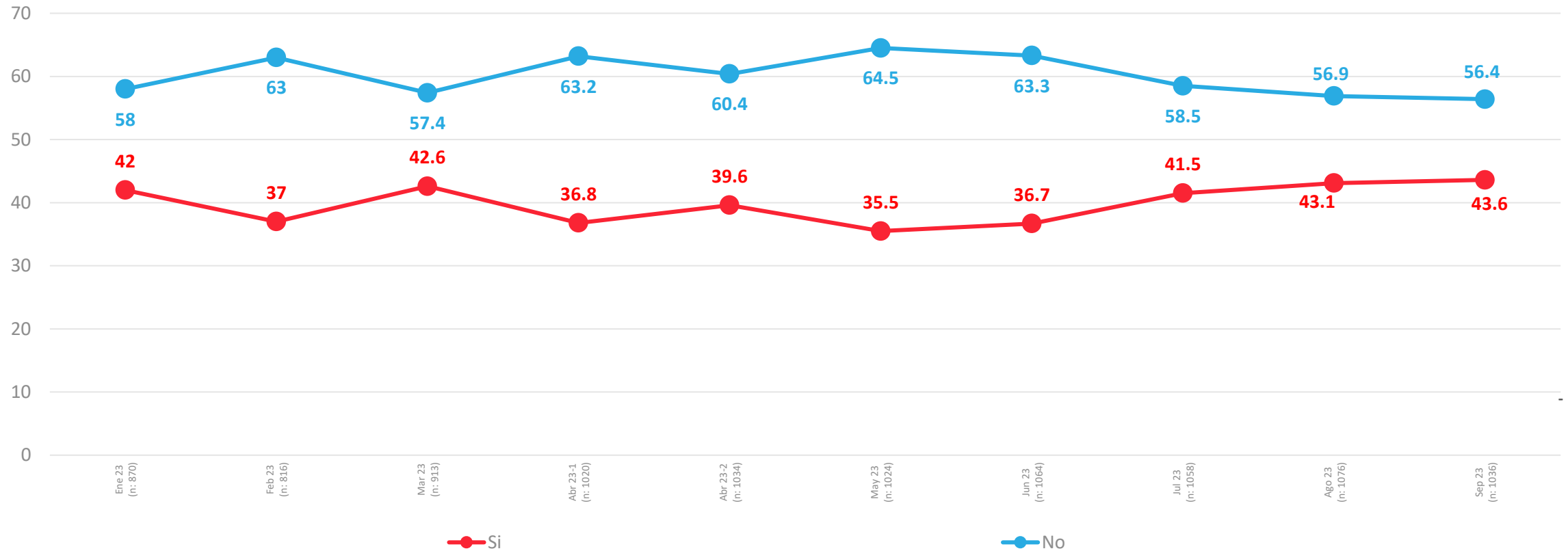


### APERTURA POR SEGMENTOS



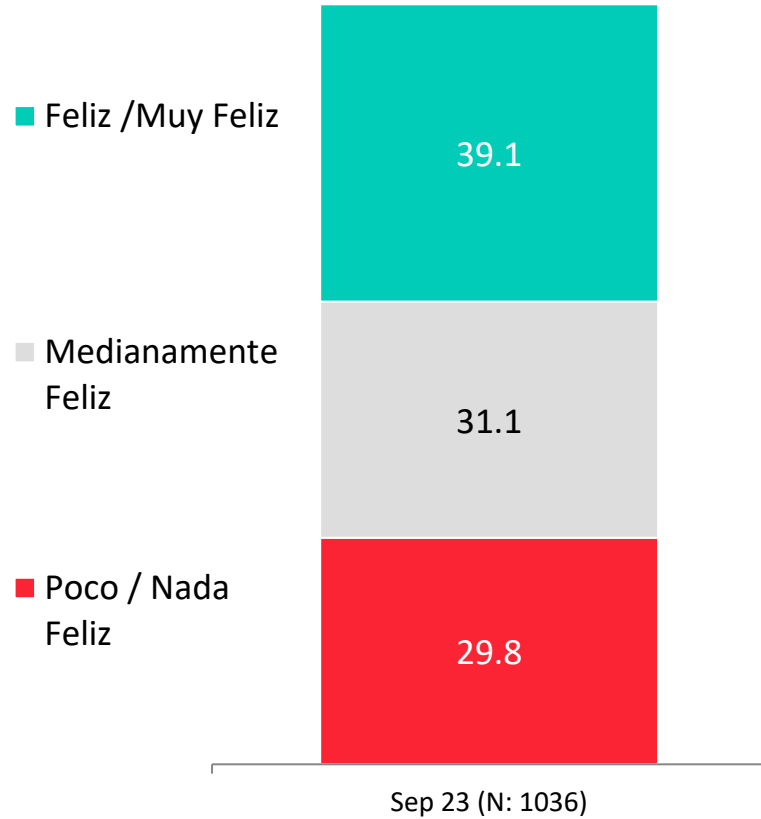
## Evolutivo Víctima de robo /asalto o intento de robo/ asalto últimos 3 meses

¿Tu o algún miembro de tu hogar ha sido víctima de algún robo, asalto o intento de robo o asalto, ya sea dentro del hogar o fuera del hogar en los últimos 3 meses?

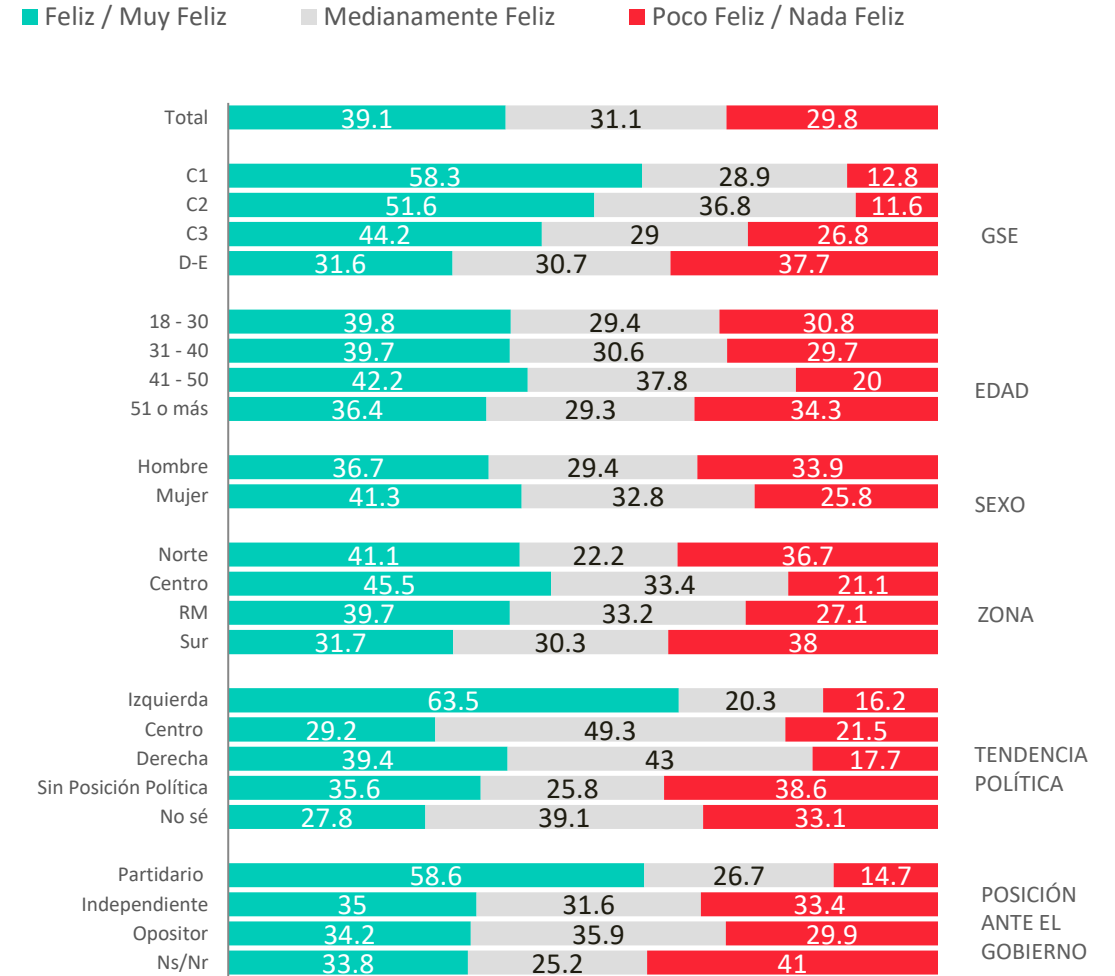


# Percepción de felicidad

¿Qué tan feliz te sientes con tu vida en general?

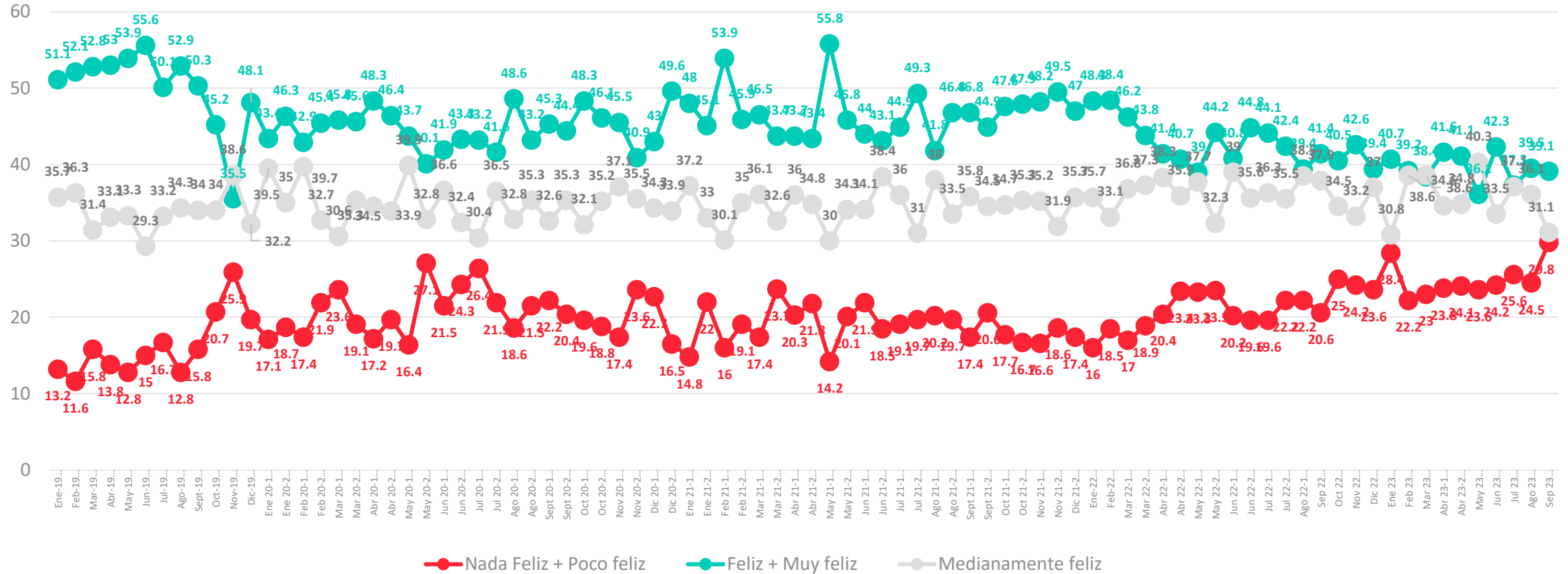


## APERTURA POR SEGMENTOS



# Evolutivo percepción de felicidad

¿Qué tan feliz te sientes con tu vida en general?



↑ ↓ Diferencias significativas al 5% de significancia estadística



ACTIVA

# Evaluación Presidente y Gobierno

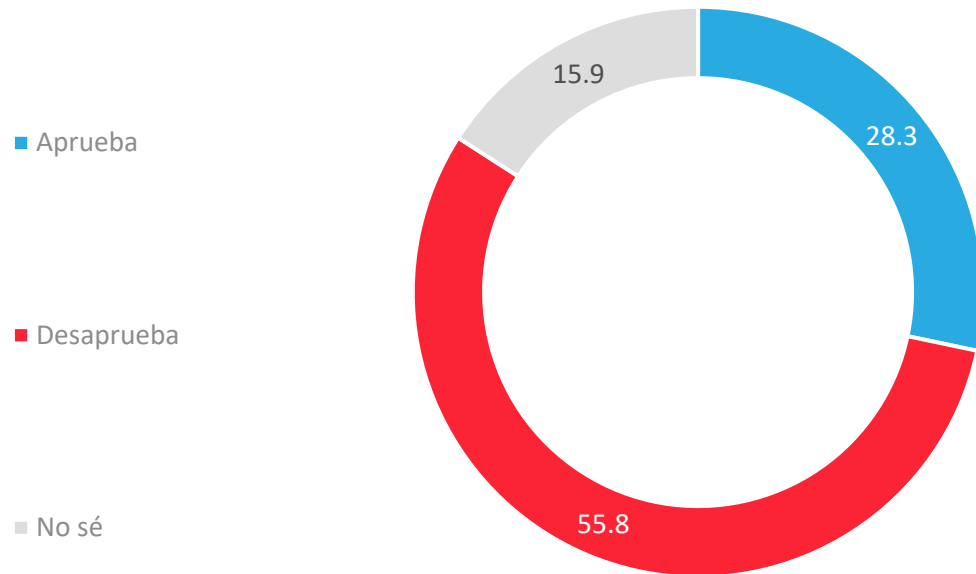
---



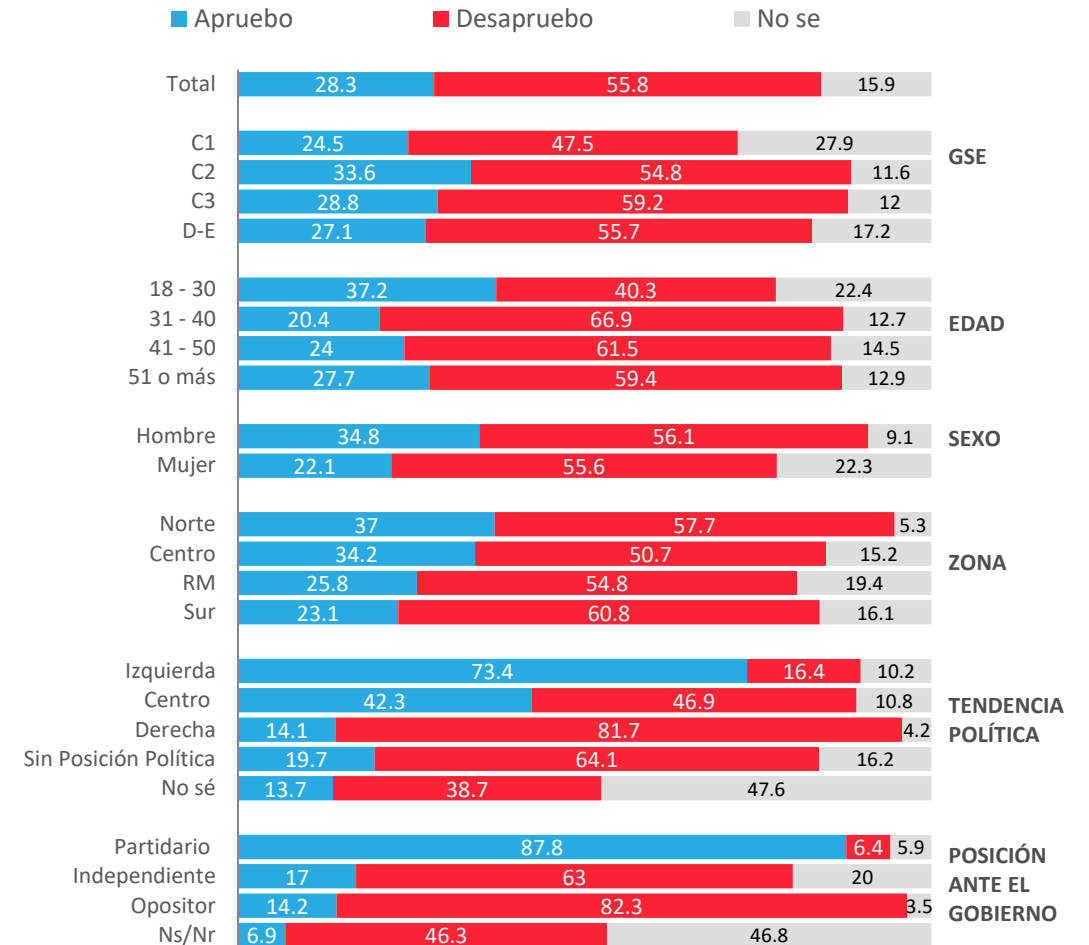
PULSO  
CIUDADANO

# Aprobación Presidente Gabriel Boric

Independientemente de tu posición política, ¿apruebas o desapruebas la forma en que Gabriel Boric está conduciendo su Gobierno?

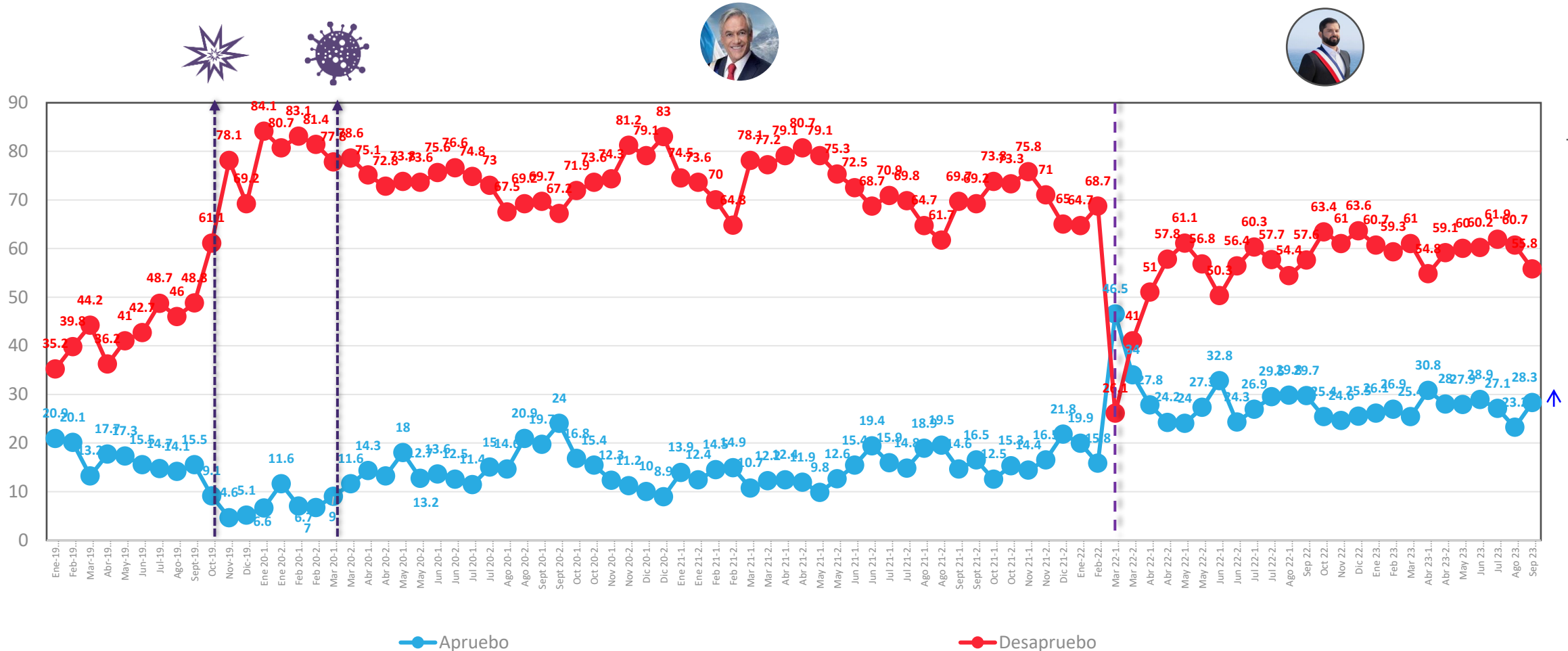


## APERTURA POR SEGMENTOS



# Evolutivo aprobación Presidencial

Independientemente de tu posición política, ¿apruebas o desapruebas la forma en que Sebastián Piñera/Gabriel Boric está conduciendo su Gobierno?



\*A partir de la medición de enero 2020, se comenzó a utilizar una escala de 2 niveles ; Apruebo/Desapruero y No sé.

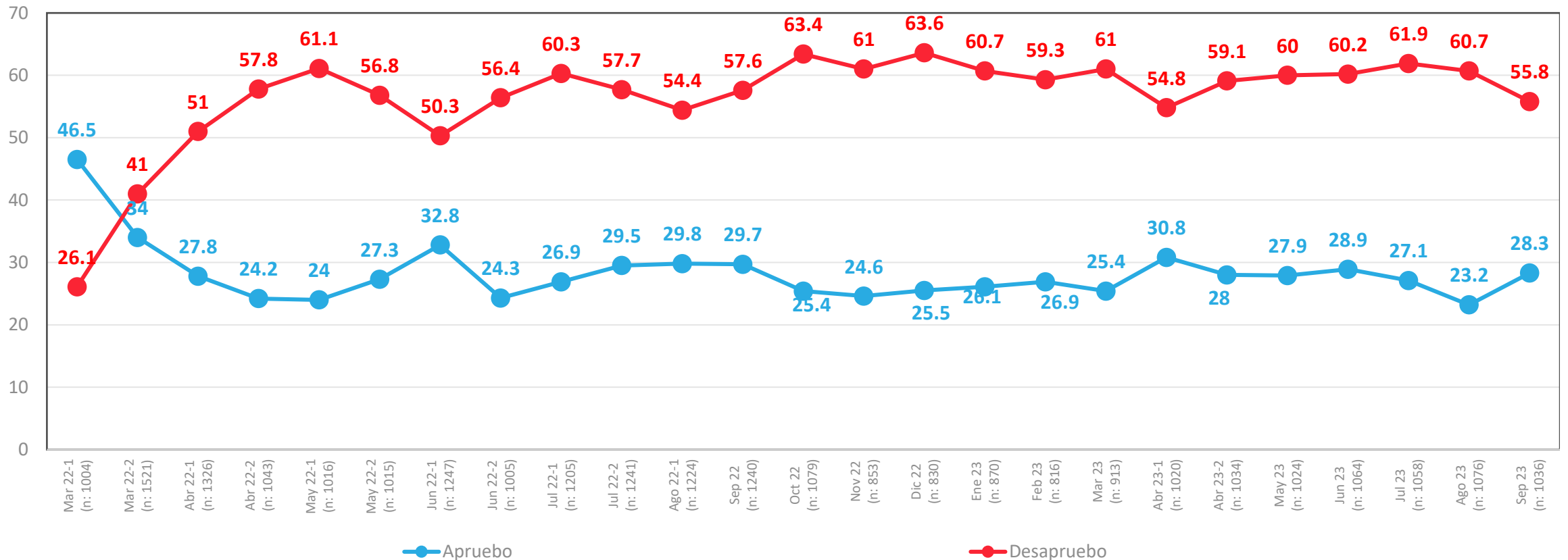
↑ ↓ Diferencias significativas al 5% de significancia estadística

Datos expresados en porcentajes (%). Sobre la Base del Total Entrevistas (N: 1036 EM: +/- 3,0 %)

\* No considera los No sé

# Evolutiva aprobación Presidencial – Presidente Gabriel Boric

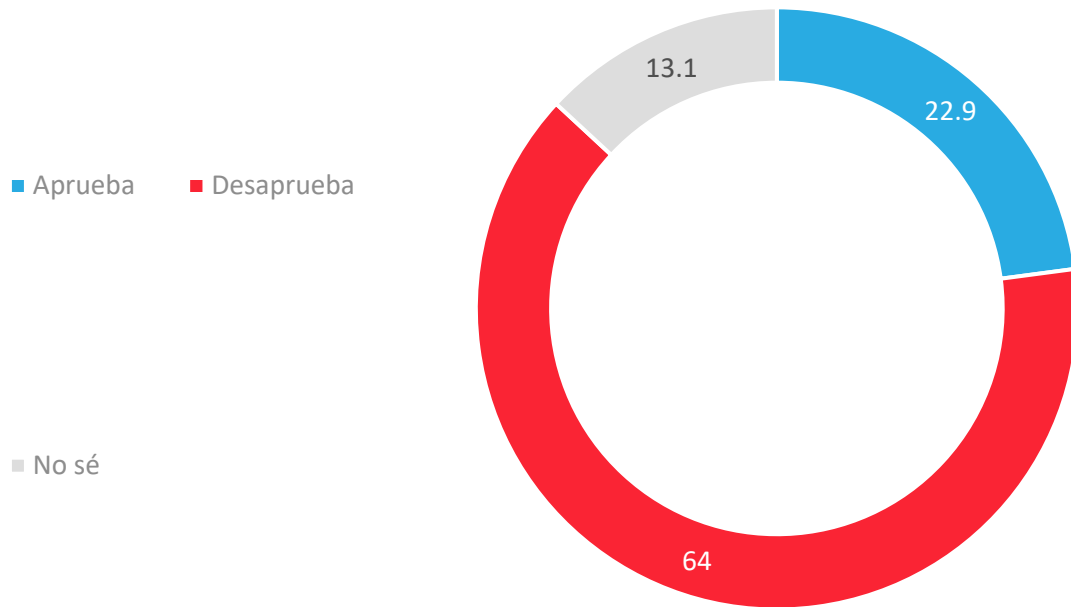
Independientemente de tu posición política, ¿apruebas o desapruebas la forma en que Gabriel Boric está conduciendo su Gobierno?



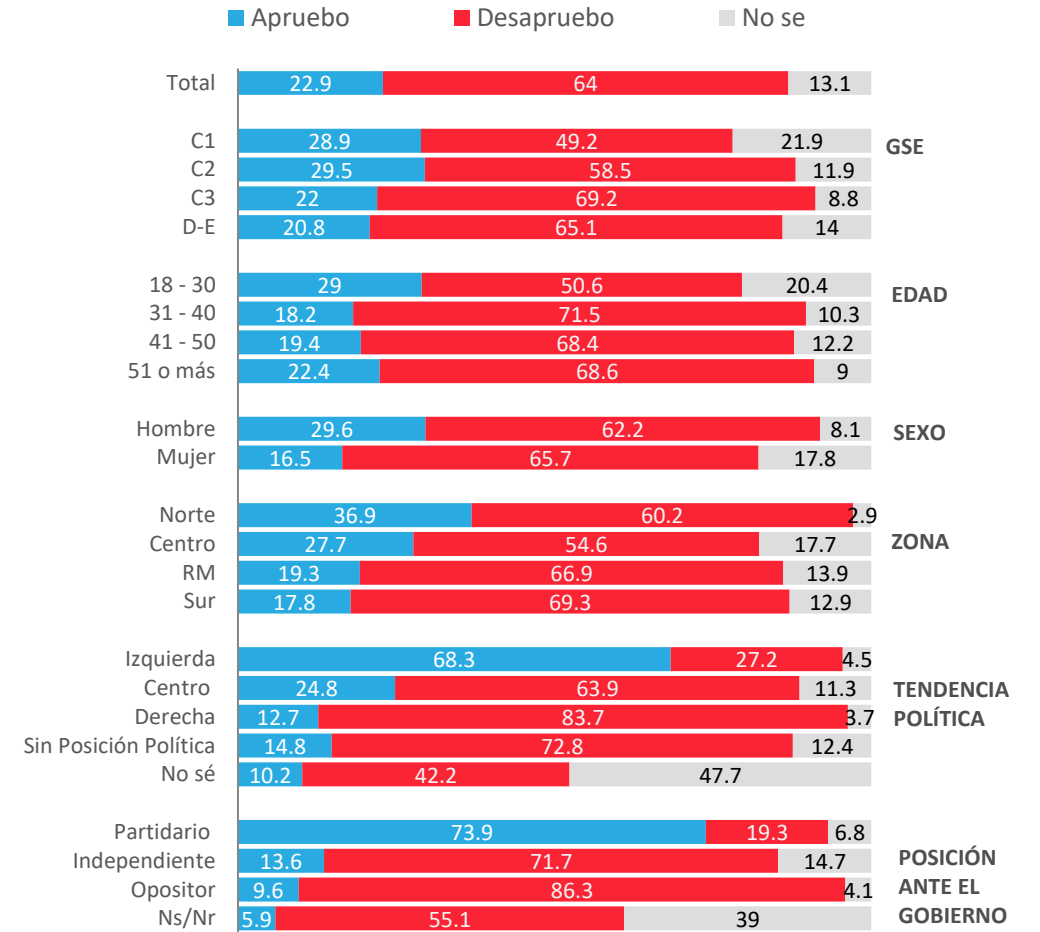


# Aprobación de Gabinete

Independientemente de tu posición política, ¿apruebas o desapruebas la forma en que los ministros y ministras están desarrollando su labor?

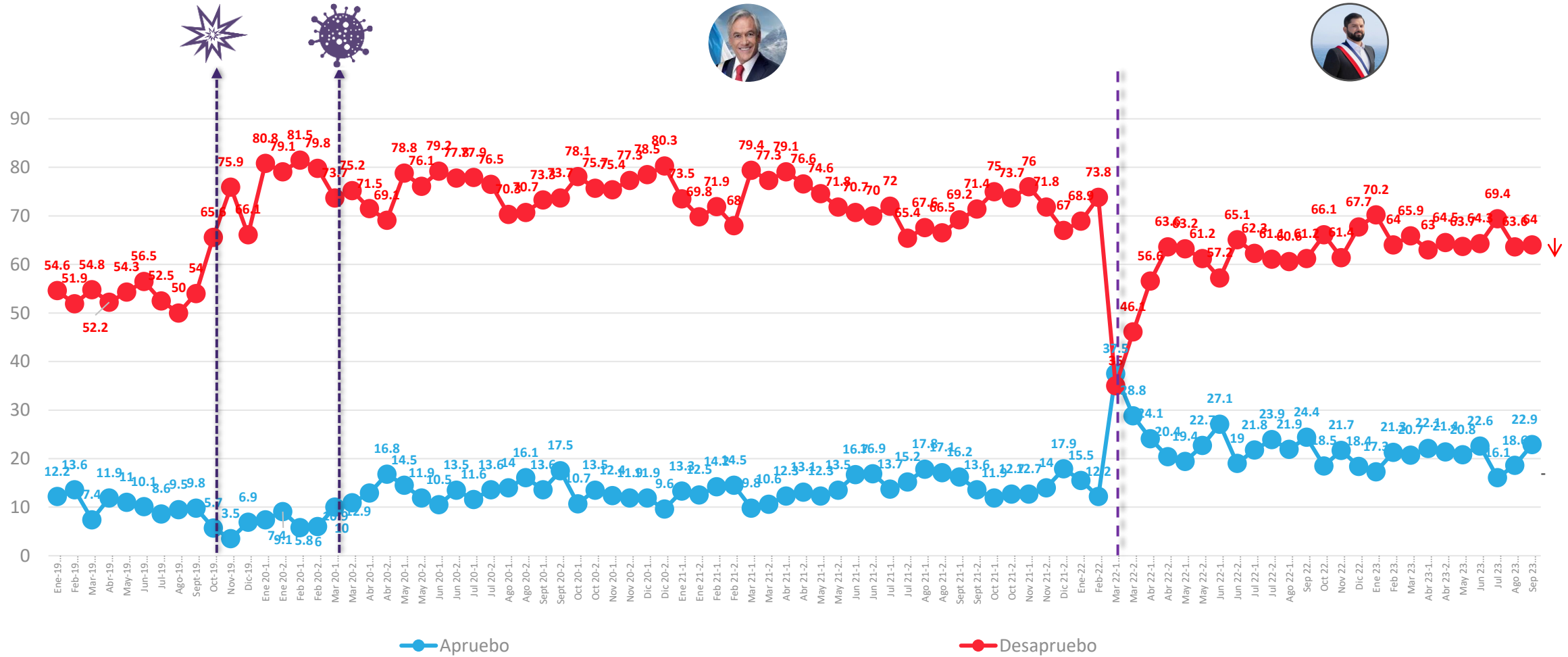


## APERTURA POR SEGMENTOS



# Evolutivo aprobación de Gabinete

Independientemente de tu posición política, ¿apruebas o desapruebas la forma en que los ministros y ministras están desarrollando su labor?

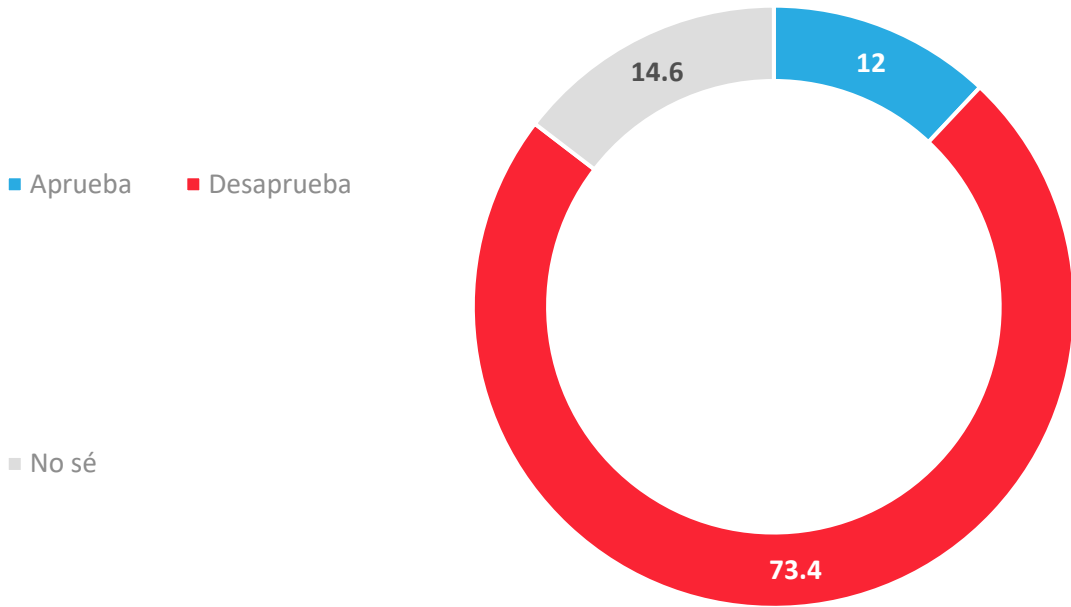


\*A partir de la medición de Enero 2020, se comenzó a utilizar una escala de 2 niveles ; Apruebo /Desapruebo y No sá ↓  
 Datos expresados en porcentajes (%). Sobre la Base del Total Entrevistas (N: 1036 EM: +/- 3,0 %)

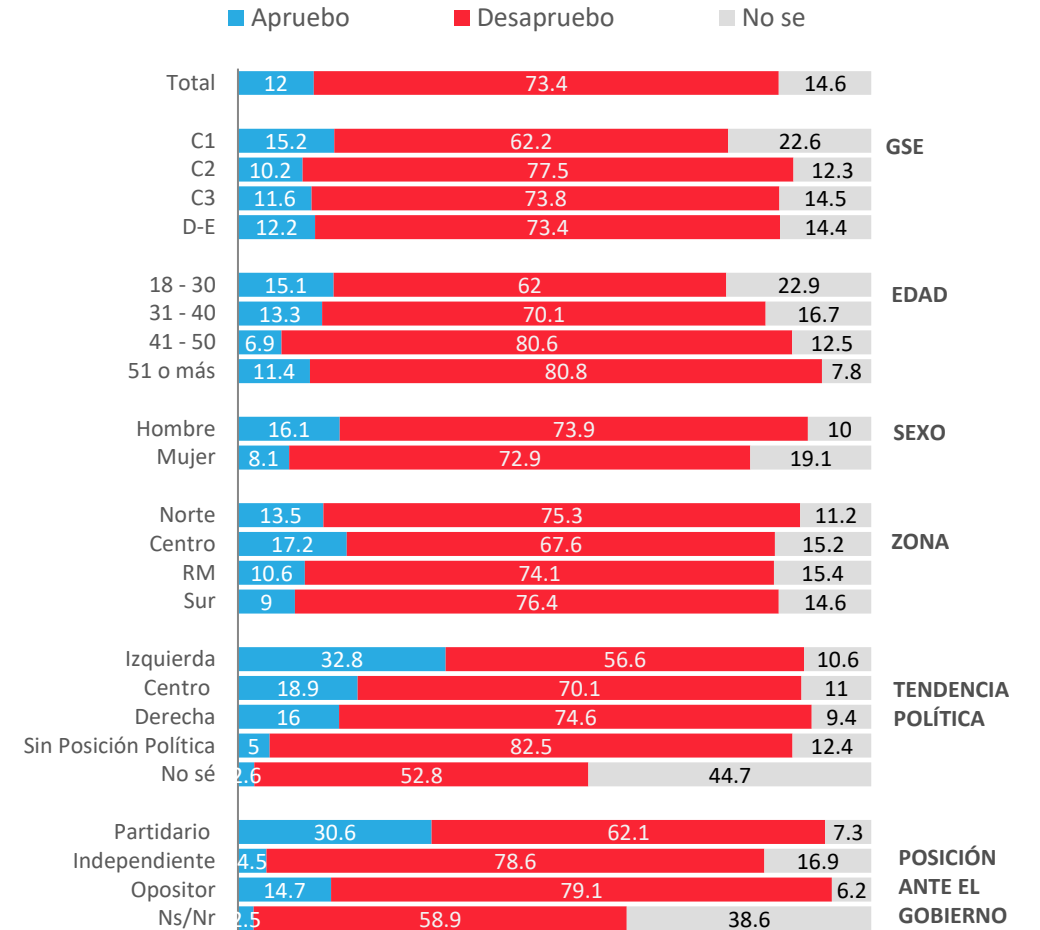
Diferencias significativas al 5% de significancia estadística

# Aprobación del Congreso

Independiente de tu posición política, ¿apruebas o desapruebas la forma en que el Congreso está desarrollando su labor?

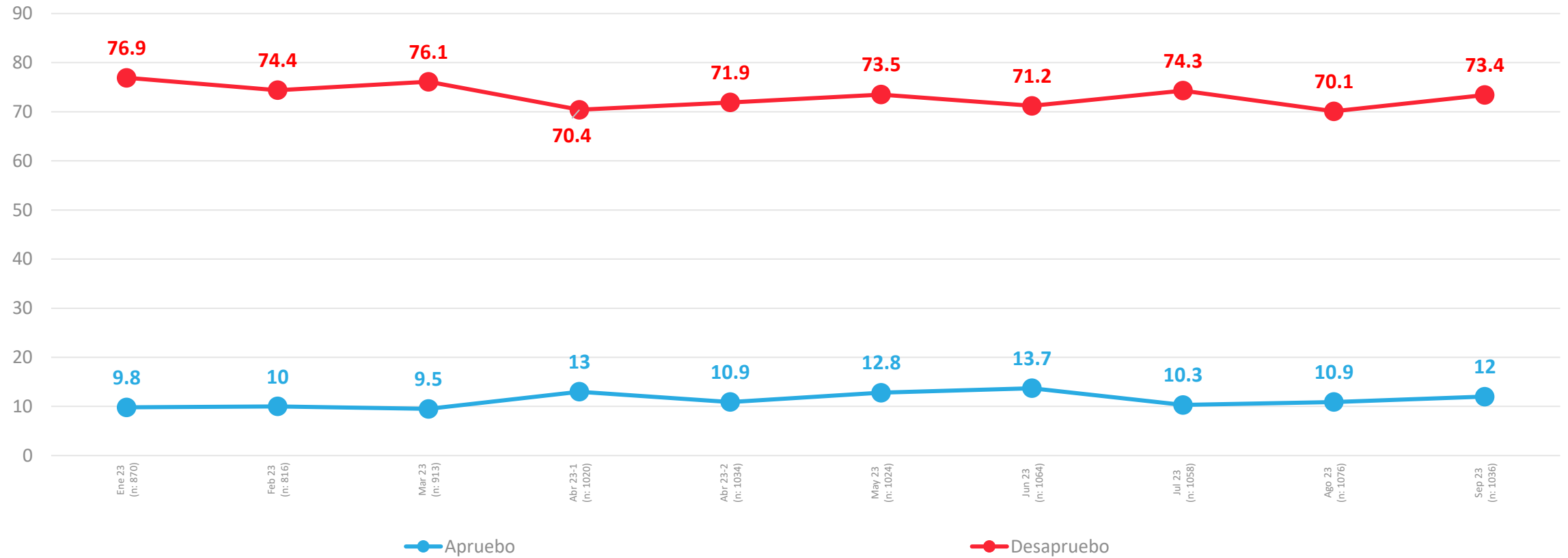


## APERTURA POR SEGMENTOS



# Aprobación del Congreso

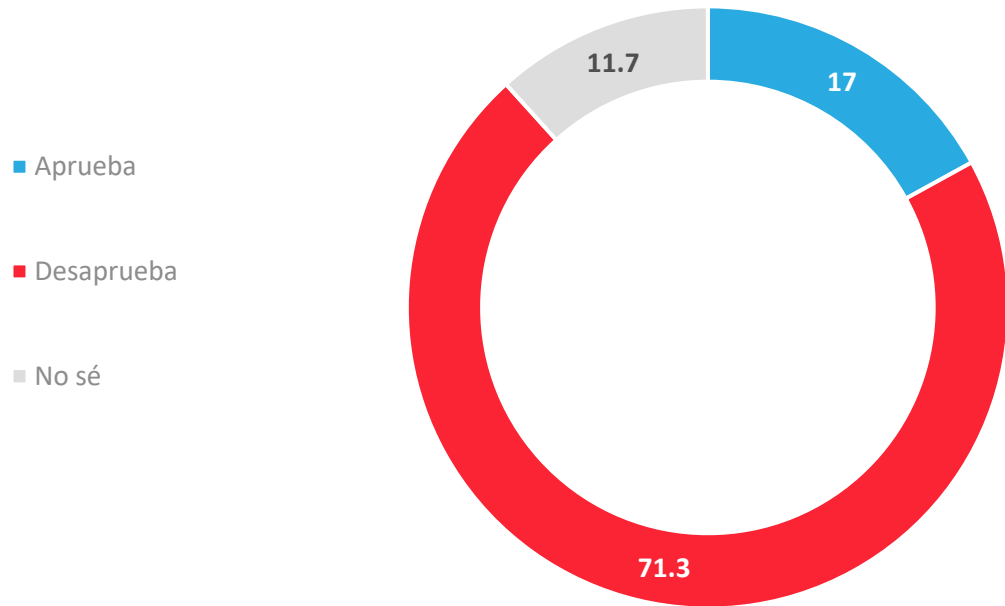
Independiente de tu posición política, ¿apruebas o desapruebas la forma en que el Congreso está desarrollando su labor?



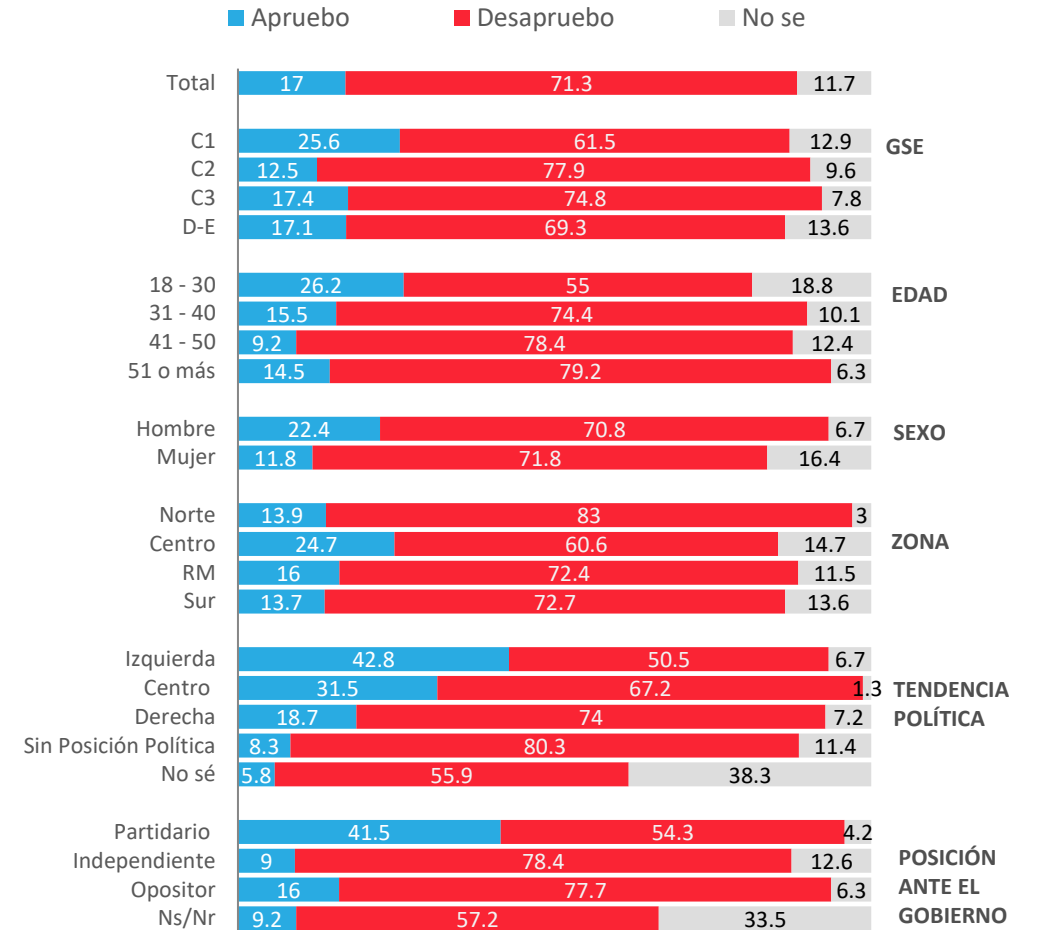
↑ ↓ Diferencias significativas al 5% de significancia estadística

# Aprobación de Poder Judicial

¿Apruebas o desapruebas la forma en que el poder judicial en Chile, por medio de sus tribunales está desarrollando su labor?

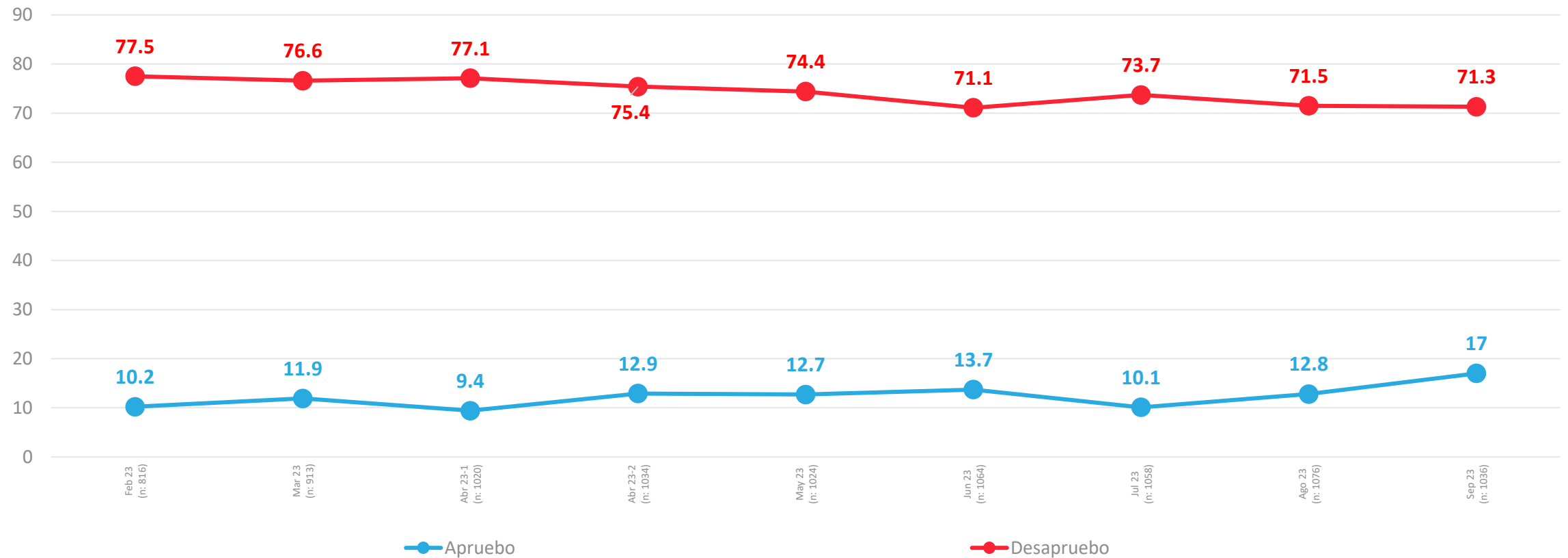


## APERTURA POR SEGMENTOS



# Aprobación de Poder Judicial

¿Apruebas o desapruebas la forma en que el poder judicial en Chile, por medio de sus tribunales está desarrollando su labor?



↑ ↓ Diferencias significativas al 5% de significancia estadística

ACTIVA

# Problemas País

---



PULSO  
CIUDADANO

# Percepción de principales problemas del país

Respuesta Guiada

¿Cuáles son los 3 principales problemas de Chile en estos momentos?

Ago 21-1	Ago 21-2	Sept 21-1	Sept 21-2	Oct 21-1	Oct 21-2	Nov 21-1	Nov 21-2	Dic 21-1	Dic 21-2	ene-22	feb-22	Mar 22-1	Mar 22-2	Abr 22-1	Abr 22-2	May 22-1	May 22-2	Jun 22-1	Jun 22-2	Jul 22-1	Jul 22-2	Ago 22-1	Sep 22-1	Oct 22-1	Nov 22-1	Dic 22-1	Ene 23-1	Feb 23-1	Mar 23-1	Abr 23-1	Abr 23-2	May 23-1	Jun 23-1	Jul 23-1	Ago 23-1	Sep 23-1	Problema	Valor	Tendencia
34,4	31,5	30,1	35,6	26,2	29,4	34,2	31,6	34,2	41	43,4	39,1	43,6	41,7	36,8	45,2	47,2	47,6	46,5	49,7	46,1	53,2	45,2	53,6	50,6	54,4	50,4	52,7	44,8	50	51,1	49,2	43,4	48,5	43,7	Delincuencia	44.3			
	19,9	17	14,6	20,4	20,7	20,4	18,9	21,7	18,3	24,8	25,5	32,3	41,3	42,9	36,2	32,4	34,3	45,3	40,9	41,2	37,3	31,8	38,7	35,8	35,7	30,6	33,1	34,2	29,3	26	38,7	25,8	28,6	29,8	Inflación - alza de precios	26.8			
32,6	30,8	28,2	26,6	27,4	25,5	22,7	25	24,5	25,6	25	18,6	18,6	18,5	16	15,2	18,3	17,4	15,8	19,7	15,8	16	21,3	15,2	22,7	21,4	18,4	17,2	20	12,6	18,4	18,1	20,6	18,3	20,5	Salud	20.8			
10,4	10,5	9,7	8,4	11,6	9,8	10,2	8,9	9,1	11,1	9,6	16,2	14,9	15,4	17	19,6	14,8	15,2	15,4	15,7	19,7	17	15,5	19,8	19,5	17,1	19,1	14,4	16,2	12,3	14	12,8	15,4	16,8	19,5	Economía	18.8			
13	11,1	15,6	27,5	23,6	17,4	17,7	17,3	17,2	25	40,5	29,9	20,7	22,1	17,8	19,6	21,3	19,1	18,7	20,4	20,1	21,9	19,1	21,9	22	23,3	23,8	25	28,6	29,2	32,3	25,5	23,6	19,1	11,3	Inmigración	17.1	↑		
15,1	19,3	23,7	18	21	20,9	20,6	19,1	14,1	16,4	12	11,5	8,7	10,1	8,9	9,2	9,9	14,1	10,2	7,5	9,7	9,7	9,4	9,8	8,7	11,2	9,3	10,9	11,5	12,9	13,2	11,5	18,7	26	23,6	Corrupción	16.9	↓		
13,2	13,5	17,7	16,4	14,7	15	17,9	19,1	17,3	21,4	19,5	22	18,7	17	14,8	19,5	19	20,3	19,7	20,5	17,5	21,2	17	14,4	15,7	17,6	15,8	19,3	23,5	26,2	25,8	18,9	16,8	15,6	13,9	Narcotráfico	16.5			
26,2	27,6	28	27,5	20,4	27,5	26,2	27,9	26	18,2	15,4	20,2	16,7	20,6	18,1	11,8	13,4	13,5	11,7	10,6	13,2	10,9	14,9	12,4	14,5	17,2	13,7	15,3	14	13,1	11,3	11,4	12,9	15	15,1	Pensiones - Jubilaciones	15.6			
17,4	13,3	11,3	10,1	10,3	11,3	6,8	10,4	10,6	10,5	9	12,6	8,4	8	9,1	9,3	6,7	9,1	6,1	8,4	9,2	8,5	9,3	9,9	13,6	11,8	12,3	12,3	11,2	10,3	9,8	17,7	16,5	17,3	16,3	Desempleo	15.6			
18,5	19,5	18,4	12,1	15,2	15,6	13,9	14,8	15,9	14,5	13,2	16,2	18,2	15,7	21,2	15,4	14,1	13,5	16,9	11,3	14,8	12,1	13	16	12,2	15,6	18,6	14	11,8	11,8	9,7	9,4	13,4	11,3	15,2	Sueldos	14.8			
11,2	8,4	9,5	7,9	9	9,2	9,9	10,8	7,1	15,3	12,3	11,9	14,2	11,1	11,2	15	14,8	16,4	15,1	13,2	16,5	18,8	18,8	20,2	18,9	12,8	18,8	17,7	15	20,8	21,2	14,8	16	14,5	15,3	Seguridad Pública	13.8			
18,2	13,7	12,4	9,8	8,4	8,1	7,6	7,8	12,8	7,9	7	7,2	8,2	9,9	10	7,3	9,9	10,1	10,6	7,7	9,2	7	8,8	9,9	8,4	7,5	10,4	7,6	6,3	6,9	7,9	8,8	12,2	9,5	10,9	Pobreza	12.2			
10,7	9,9	10,4	8,5	7,5	10,6	9,6	8,8	10,9	6,2	8	8,4	8,9	7,9	12,3	8,8	8,9	8,5	8,9	10,8	10,5	8	7,7	6,9	6,8	8,1	9,5	9,3	11,2	7,9	7,7	8,1	10	7,3	7,1	Vivienda	10.8	↑		
8,7	8,6	6,1	9,3	11,4	10,3	8,9	12,1	8,2	5,8	4,8	3	4,8	8,7	10	12,5	10,5	6,4	10,1	13,7	10,3	10,5	10,4	7,7	6,1	7	8,8	6,2	7,6	8,7	6,9	8,7	10,1	9,3	10,4	Gestión del Gobierno	10.1			
15,9	16	13,2	14,4	13,6	14,2	12,1	10,9	12,8	11,5	12,1	12,5	12,3	10,3	9,7	10,1	7,5	6,2	7,2	8,9	7,9	10	14,3	5,4	9,4	5	7	5,7	9,2	7,3	7,8	7,6	9,9	10	11,1	Educación	9.1			
18,2	14,2	18,4	21,3	20,5	18,6	19,3	18,4	21	16	16,7	15,3	13,4	14,7	12	10,6	10,4	11,5	10,1	11,6	9,5	12	12,4	10,5	10,2	11,7	9,2	11,2	12,7	9,8	7,9	11,7	8,9	8,2	12	Desigualdad / Distribución ingreso	8.9	↓		
12	10,9	9,9	11,9	10,6	10,8	11,4	12,6	10,8	12,7	6,4	6,1	7,6	5,9	6,9	11,4	9,2	9,9	12,3	8,2	7,9	7,5	7,8	10,3	6,7	7,5	9,8	10,4	7,3	15,3	10,6	11,3	7,5	8,9	8,3	Justicia/Sistema Judicial	8.6			
5,4	4,8	3,1	4,2	5,9	6,8	8,9	5,9	5,4	7,5	5,9	8,2	5,7	5,6	4,6	7,9	14,2	11,3	5,6	8,4	8,3	7	6,7	5,6	7,7	4	3,4	5	4,9	3,9	5,7	3,9	6	4,3	4,8	Terrorismo	4.3			
3	3,1	4	3,6	5,1	5,5	5,9	6,3	4	1,5	3,8	2,6	2,7	1,8	3,8	4	2	2,4	3,9	2,3	4,3	1,9	4,2	1,3	2,8	2,2	3,6	1,6	2,4	1,1	2	1,8	3,8	2,9	2,1	Estabilidad Política	3.5	↑		
8,3	3,9	4,1	5,4	4,3	3,7	5,1	4,7	6,1	5,4	2,9	4,8	2,5	2,6	2,8	2,4	1,4	2	2	2,1	3,1	3,3	3,5	2,2	1,7	2,5	3,9	4,9	2,3	2,6	4	1,7	3,3	3,5	2,8	Cuidado Medio ambiente / Naturaleza	3.4			
											12,8	7,7	9,4	3,7	5,6	3,4	3,4	3	1,6	1,8	3,6	3,3	2,5	2	1	3,2	3	2,3	1,6	1,2	1,4	1,5	1,9	Sequía	2.6				
1,7	1,7	0,9	1,3	1,1	1,2	0,7	0,6	1,9	1,5	1	1,7	1,4	1,1	0,7	0,9	1,4	1,1	0,6	1,4	1,2	0,7	1,1	0,8	2	0,9	0,2	0,4	1,2	1,8	1,6	1,3	0,6	1,2	1	Transporte publico	1.9			
2,1	3,4	2,6	2	3,5	2,9	5	4,1	4,3	3,2	3,8	4,6	1,9	1,3	2	1,6	4,7	3,1	2,2	1,7	1,1	2,6	1,5	1,2	1	0,6	0,2	0,8	0,1	1,2	1	1	1,1	0,2	0,7	Relacionamiento con pueblos originarios	1.9	↑		
2,9	3,8	5,5	3	8,1	4,2	4,7	4	3,5	3,1	2,6	1,3	2,1	0,8	1,9	2,5	2,1	2,5	1,5	2,1	1,1	0,7	2,3	1,8	0,5	2,2	1,6	1,1	1	2,5	1,3	2,6	1,5	1,3	2,1	Derechos Humanos	1.1			
1	0,3	0,2	0,6	0,2	0,5	0,2	0,1	0,6	0,5	0,5	0,5	0,3	0,3	0,2	0,3	0,2	1,2	0,3	0,1	0,3	0,2	0,5	1,3	0,1	0,7	0,7	0,6	0,1	0,3	1,2	2,2	0,6	0,7	0,6	Relaciones Internacionales	0.6			

↑ ↓ Diferencias significativas al 5% de significancia estadística



# Percepción de principales problemas del país – Apertura

Respuesta Guiada ¿Cuáles son los 3 principales problemas de Chile en estos momentos?

	Total	GSE				EDAD				SEXO		ZONA				Posición Política					Posición Frente al gobierno			
		C1	C2	C3	D+E	18-30	31-40	41-50	51-80	Hombre	Mujer	NORTE	CENTRO	RM	SUR	Izquierda	Centro	Derecha	Sin Posición Política	No sé	Partidario	Indep.	Opositor	NS/NR
Delincuencia	44,3	43,6	54,5	54,1	37,9	46	42,7	45,3	43,3	41	47,5	52,5	36,3	50,7	36,9	38,8	49,8	49,6	46,1	29,5	27,4	52,5	44,5	41,2
Inflación - alza de precios	26,8	25	22,6	30,7	26,6	29,5	31,8	28	21,2	23,8	29,6	33,6	25,8	24,4	28,1	24,3	16,4	32,7	27,3	27,7	14,9	30,9	27,7	28,6
Salud	20,8	15,8	18	19,7	22,6	29,5	19,4	13,7	18,3	18,3	23,3	25,3	20,8	20,7	18,9	21,4	23,4	11,3	23,4	19,8	24,2	19,9	19,1	22,7
Economía	18,8	13,5	18,4	16,3	20,4	23,5	22,1	17,2	13,9	17,9	19,6	20,3	17,1	15,9	24	7,9	9,6	20,5	20,7	31,2	18	17,6	16,9	28,7
Inmigración	17,1	28,5	16,9	15,1	16,7	12,4	17,3	17,5	20,7	16,5	17,8	11,2	17,7	20	15,1	25,4	23	20	14,3	8,9	19,7	13,2	26,1	6,2
Corrupción	16,9	21,1	21,4	17,8	14,9	9,1	11,6	17,5	26	20,6	13,4	26,2	13,1	17	15,4	16,3	16,7	19,6	17,2	12,1	18,5	16,9	19,3	8,8
Narcotráfico	16,5	17,4	16,3	21,9	14,5	12,9	15,5	13,4	21,8	15,5	17,6	11,1	18	19	14,2	18,9	16,5	17	16,7	11,2	17,2	17,7	18,3	6,6
Pensiones - Jubilaciones	15,6	12,1	16	12,9	16,9	8,2	13,2	16,4	22,7	14,8	16,4	20,1	13,9	14,2	17,1	18,8	8,7	10,2	17,2	18,2	21,9	18,1	7,1	16,5
Desempleo	15,6	9,8	10,3	12,3	19	16,9	16,3	17,6	13,1	18,1	13,2	4,3	17	14,3	22	16,3	16,1	13,5	16,4	13,5	9,1	19,1	15	14,8
Sueldos	14,8	10,8	7,7	12,9	17,8	18,1	12,2	17,8	11,8	17,5	12,1	20,9	14	15,1	11,9	13,3	11,9	11,5	14,1	28,5	11,4	13,2	15,5	24,2
Seguridad Pública	13,8	20,3	22,9	14	10,5	15,6	11,5	13,7	13,5	15,2	12,4	11,8	18	16,1	7,4	16,2	9,1	20,7	12,1	11,6	15,4	13,8	12,5	13,6
Pobreza	12,2	8,3	6,1	6,3	16,5	11,9	11	12,6	12,8	10,2	14,1	9,1	9,6	10,5	18,5	7,8	6,2	9,2	12,9	26	8,2	10,9	10,8	27
Vivienda	10,8	2,2	5	6,7	15	8,5	15	10,5	10,7	11,3	10,4	1,7	9,3	7,2	22,4	5	11,6	7,3	11,8	20,3	5,4	7,4	17,2	17,3
Gestión del Gobierno	10,1	14,8	11,8	13,5	7,8	12,5	11,8	13	5,6	11,1	9,1	20	5,1	9,8	9,9	2,4	10	15,3	12,3	1,9	3	9,4	16,2	9,7
Educación	9,1	2,5	10,7	8,9	9,5	8,7	11,7	9,4	7,9	8,5	9,7	9,8	12,2	7	9,5	15,2	7,3	10,8	7,4	7,5	16,1	9	5	7,8
Desigualdad / Distribución ingreso	8,9	15,2	13,8	9,5	6,6	5,1	12,5	12,8	7,9	9,2	8,6	12	10,5	10,2	3,8	21,2	11,9	2,1	7	8,1	18	9,3	2,1	8,4
Justicia/Sistema Judicial	8,6	14,9	11,7	11,1	6	5,6	4,9	7,7	13,5	7,6	9,5	3,5	8,5	9,2	10	7,7	4,5	8,2	9,2	10,8	15,9	6,9	6,7	7,2
Terrorismo	4,3	10,1	4,3	3,7	3,8	4,2	3,1	4,3	4,9	5,6	3	2,6	9,1	3,5	2,3	1,5	15	6,1	3,1	1,3	8,5	2,3	5,6	1,6
Estabilidad Política	3,5	3,8	2,8	3	3,9	6,1	4,1	3,4	1,1	5	2,1	0,7	9,2	2,6	1,5	9,8	1,6	4,5	1,9	2,5	7,8	2,5	1,8	4,2
Cuidado Medio ambiente / Naturaleza	3,4	4,4	4,6	2,6	3,4	2,9	2,5	5,5	3,3	3,8	3,1	2,3	2,3	2,1	7,1	2,8	11,2	2,6	2,9	1,3	5,2	2,6	4,5	1,2
Sequía	2,6		2,1	1,5	3,4	5,5	1,1	1,9	1,4	2,7	2,5	0,4	5,9	3	0,1	0,3	12	2,3	1,9	1,3	6,6	2,4	1,2	
Transporte publico	1,9		0,5	2,9	2,2	3,3	2,7	0,3	1,2	1,9	1,9		2,4	2,6	1,5	0,2	3	0,5	2	5,6	1,1	2,7	1,2	2,2
Relacionamiento con pueblos originarios	1,9	5	0,8	1,8	1,8	2,5	1,8	0,3	2,2	1,8	1,9	0,7	1,7	2,6	1,3	4,1	2,4	2,3	1,3		3,9	0,8	2,9	
Derechos Humanos	1,1	1,3	0,7	0,9	1,3	1,5	2,7	0,3	0,3	1,3	0,9		1	2	0,4	2	0,8	2,3	0,5	1,1	0,9	0,7	1,8	1,4
Relaciones Internacionales	0,6		0,3		1		1,4		1	1	0,3		1,5	0,4	0,5	2,2	1,2		0,3	0,2	1,7	0	0,9	0,2



ACTIVA

# Preferencias presidenciales a futuro

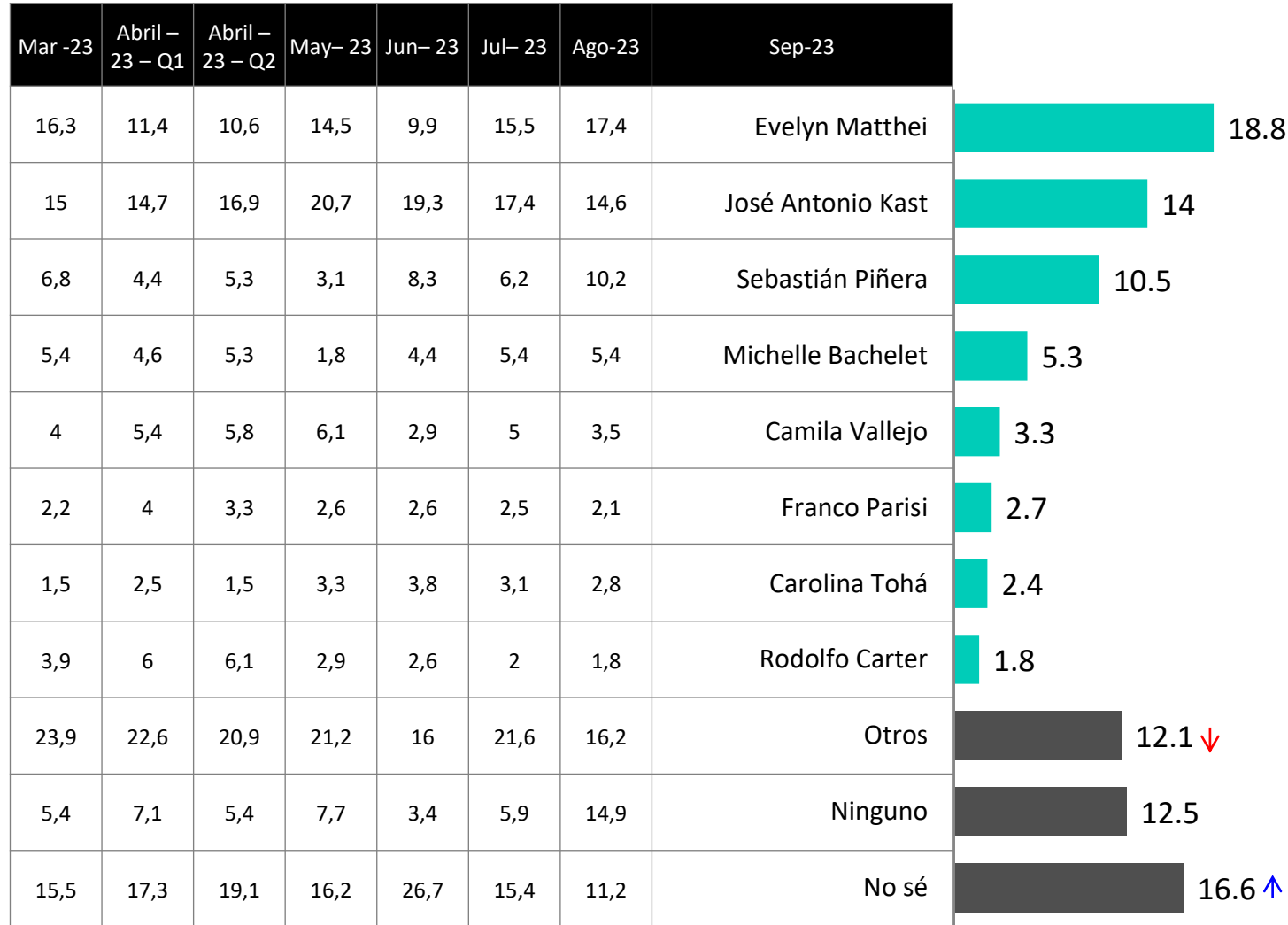
---



PULSO  
CIUDADANO

# Preferencia de candidatos a la presidencia – Respuesta Espontánea

Pensando en el futuro ¿Quién preferirías que sea el próximo presidente de Chile, excluyendo a Gabriel Boric?



Se individualizan los candidatos que tengan % igual o superior a 1,5.

Datos expresados en porcentajes (%). Sobre la Base del Total Entrevistas (N: 1036 EM: +/- 3,0 %)

↑ ↓ Diferencias significativas al 5% de significancia estadística

# Preferencia de candidatos a la presidencia – Respuesta Espontánea

Pensando en el futuro ¿Quién preferirías que sea el próximo presidente de Chile, excluyendo a Gabriel Boric?

	Total	GSE				EDAD				SEXO		POSICIÓN POLÍTICA					POSICIÓN FRENTE AL GOBIERNO			
		C1	C2	C3	D+E	18-30	31-40	41-50	51-80	Hombre	Mujer	Izquierda	Centro	Derecha	Sin posición política	No sé	Partidario	Independiente	Opositor	No sé
<b>Evelyn Matthei</b>	<b>18,8</b>	16,3	24,8	19,8	17	9,8	17,4	20,5	25,9	18,3	19,2	8,3	23,4	25	21,3	6,6	8	22,8	21,7	14,2
<b>José Antonio Kast</b>	<b>14</b>	24,1	14,8	18,9	10,8	13,5	19	13,4	11,9	13,2	14,9	2,5	13,8	37,1	11,7	5,2	1	11,1	30,1	7,3
<b>Sebastián Piñera</b>	<b>10,5</b>	1,1	4,4	6,8	14,7	9,9	12,2	10,6	10,1	11,5	9,7	6,5	2,3	9,9	12,4	16,2	2,5	7,7	17,9	16,6
<b>Michelle Bachelet</b>	<b>5,3</b>	6	4	4,6	5,8	8,5	3,7	2,6	4,9	5,2	5,3	13,5	4,4	0,5	4,1	7,2	11,4	4	4,1	2,4
<b>Camila Vallejo</b>	<b>3,3</b>	4,9	7,3	4	1,7	3,9	3,2	6,1	1,3	2,9	3,6	13,7	0,4	0,7	1,9	1	13	1,5	0,1	1,3
<b>Franco Parisi</b>	<b>2,7</b>	0,4	2,8	3,4	2,6	5,6	3,4	0,9	0,8	3,5	1,8	0,5	3,4	0,9	4,2		0,2	5,1	1,5	0,5
<b>Carolina Tohá</b>	<b>2,4</b>	3	5	2	1,8	0,3	2,5	3,8	3,3	2,1	2,7	6,4			2,9		8,4	1,5		1,6
<b>Rodolfo Carter</b>	<b>1,8</b>	3,9	2,3	2,4	1,2	1,7	0,9	1,4	2,6	1,4	2,2	2	4	2	1,7		0,9	2,3	2	0,9
<b>Otros</b>	<b>12,1</b>	22,7	13,4	15,7	9,3	12,9	9	11,4	13,7	13,6	10,8	21,3	12,4	11,4	9,5	12,9	20,8	11,8	8,8	7,3
<b>No sé</b>	<b>16,6</b>	8,6	16	13,5	19	23,2	16,2	16,5	11,7	11	22,2	8,6	27,8	5,6	18	30,7	15,5	20,2	6,8	29,2
<b>Ninguno</b>	<b>12,5</b>	8,9	5,3	8,8	16,2	10,6	12,4	12,6	13,9	17,4	7,7	16,8	8	6,8	12,4	20	18,3	11,9	6,8	18,7

Se individualizan los candidatos que tengan % igual o superior a 1,5.

Datos expresados en porcentajes (%). Sobre la Base del Total Entrevistas (N: 1036 EM: +/- 3,0 %)



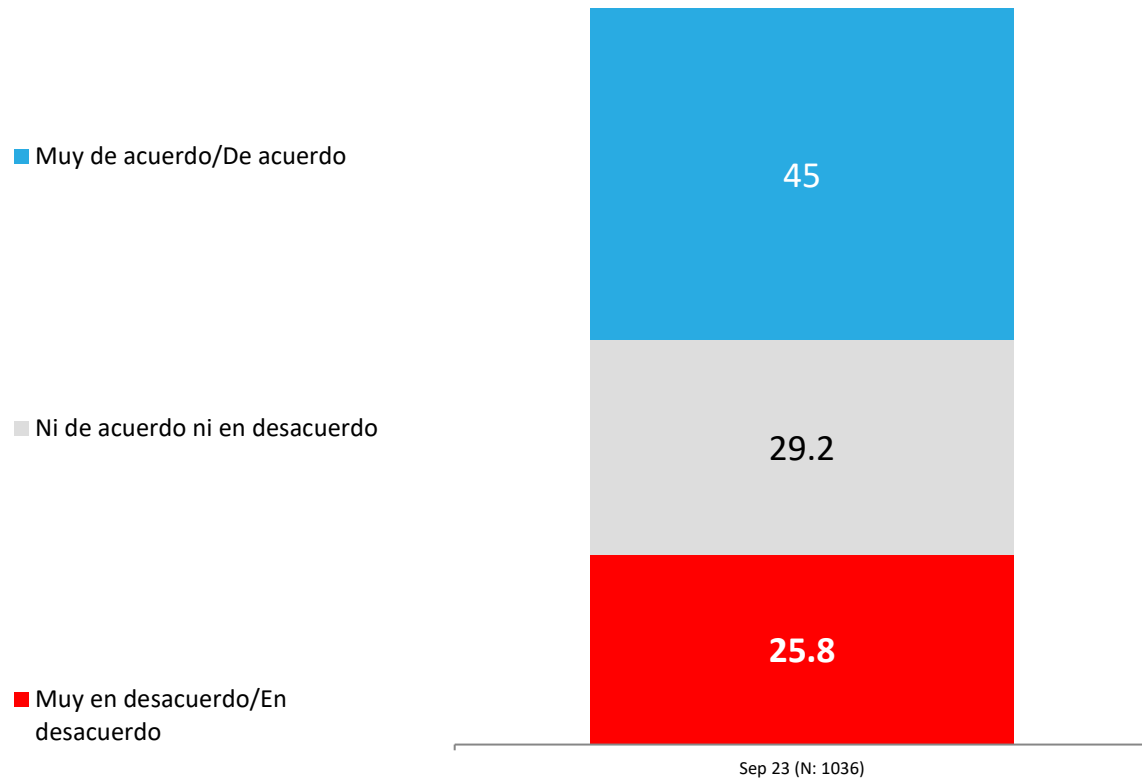
ACTIVA

# Nuevo proceso constituyente

 PULSO CIUDADANO

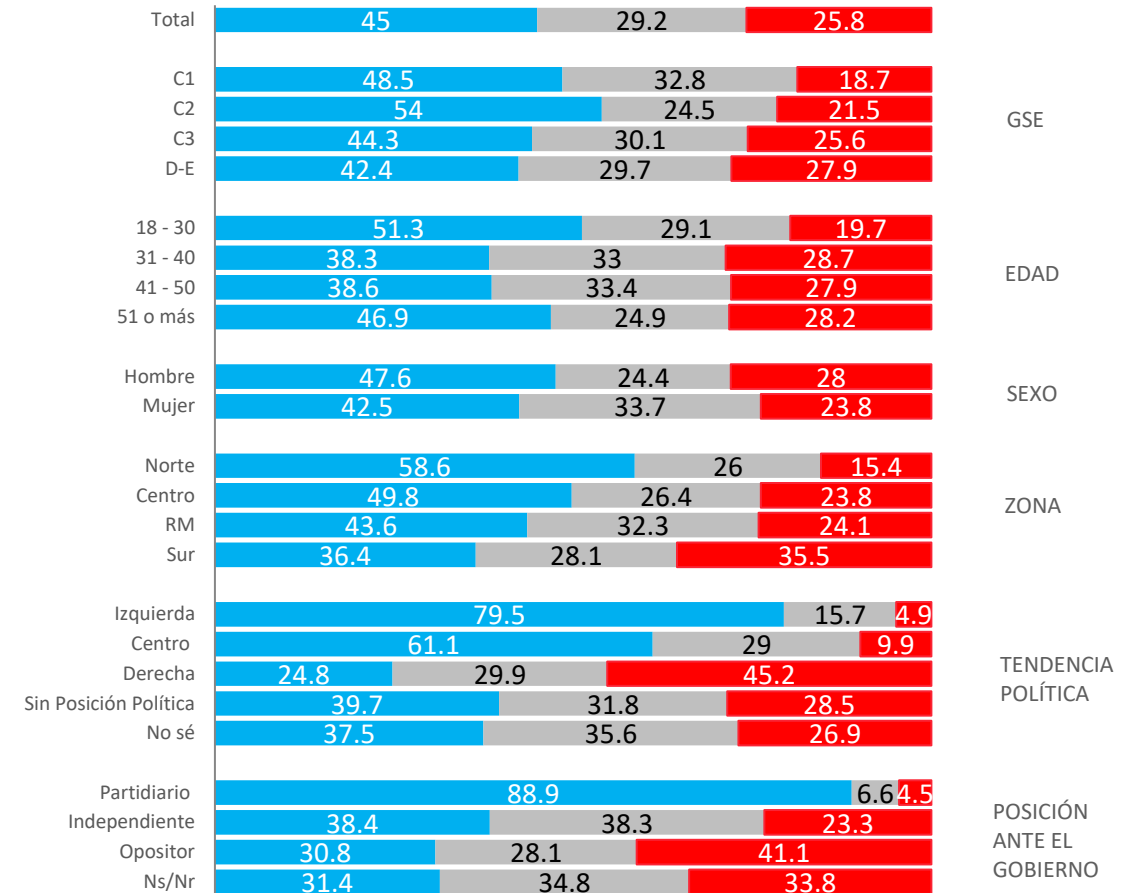
# Nivel de acuerdo respecto a cambiar la actual Constitución de Chile

¿Qué tan de acuerdo o en desacuerdo está usted con que se cambie la actual Constitución de Chile?



## APERTURA POR SEGMENTOS

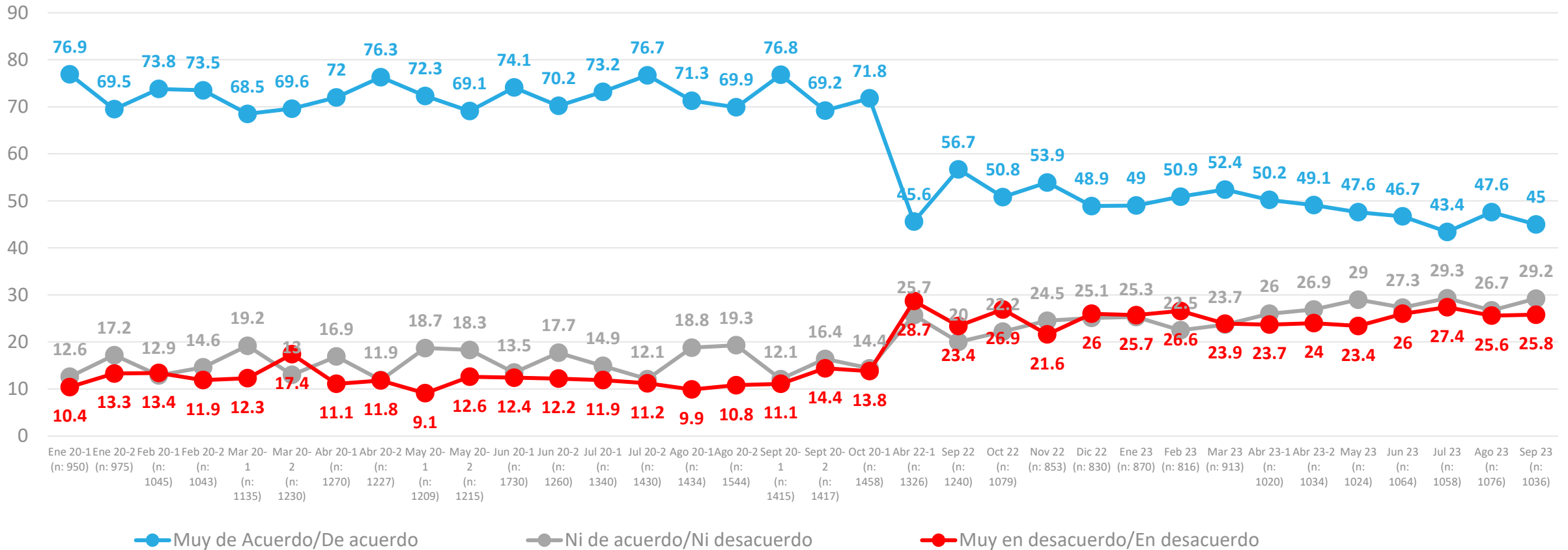
■ Muy de acuerdo/De acuerdo  
■ Ni de acuerdo ni en desacuerdo  
■ Muy en desacuerdo/En desacuerdo



# Evolutivo Cambio de Constitución

## Nivel de acuerdo con cambio de constitución

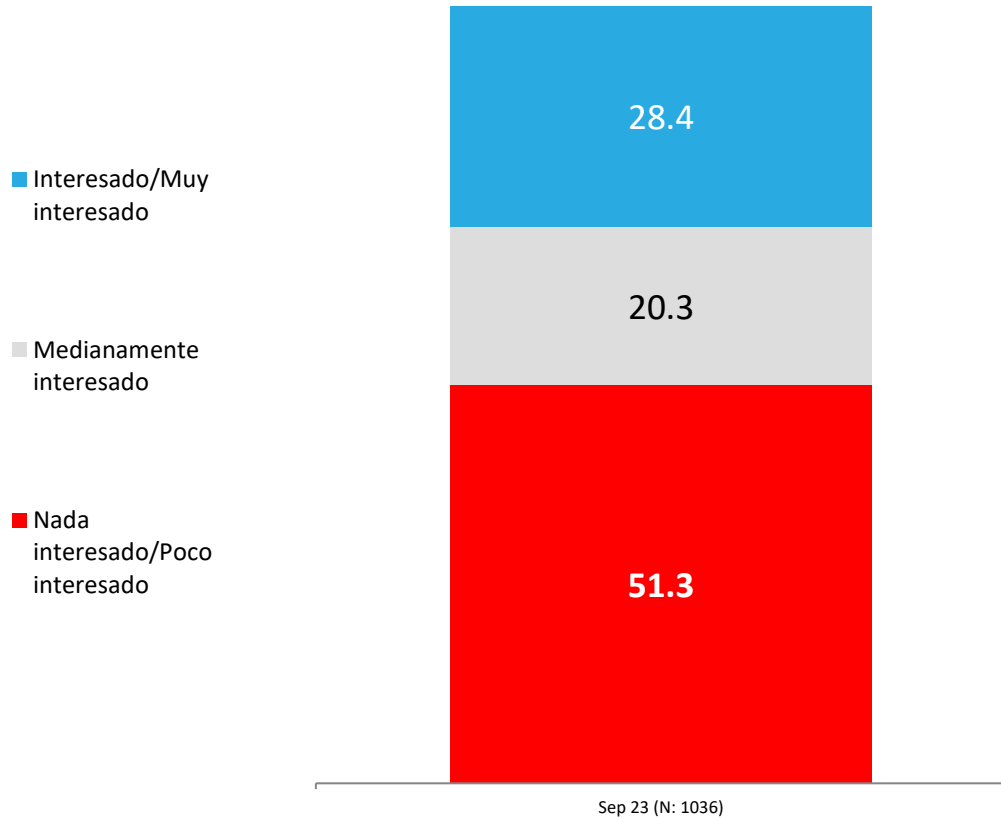
¿Qué tan de acuerdo o en desacuerdo está usted con que se cambie la actual Constitución de Chile?



↑ ↓ Diferencias significativas al 5% de significancia estadística

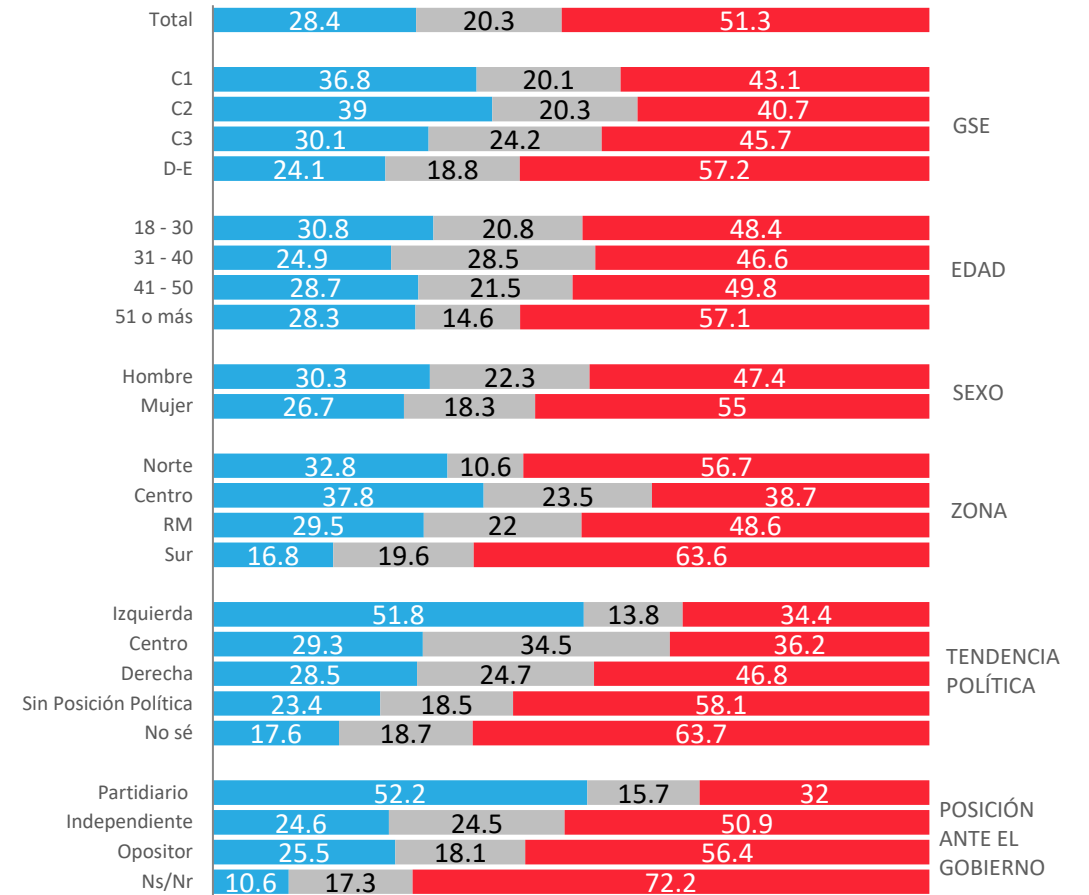
# Interés en el proceso constituyente

¿Qué tan interesado estas con el nuevo proceso Constituyente que realizará el país?



## APERTURA POR SEGMENTOS

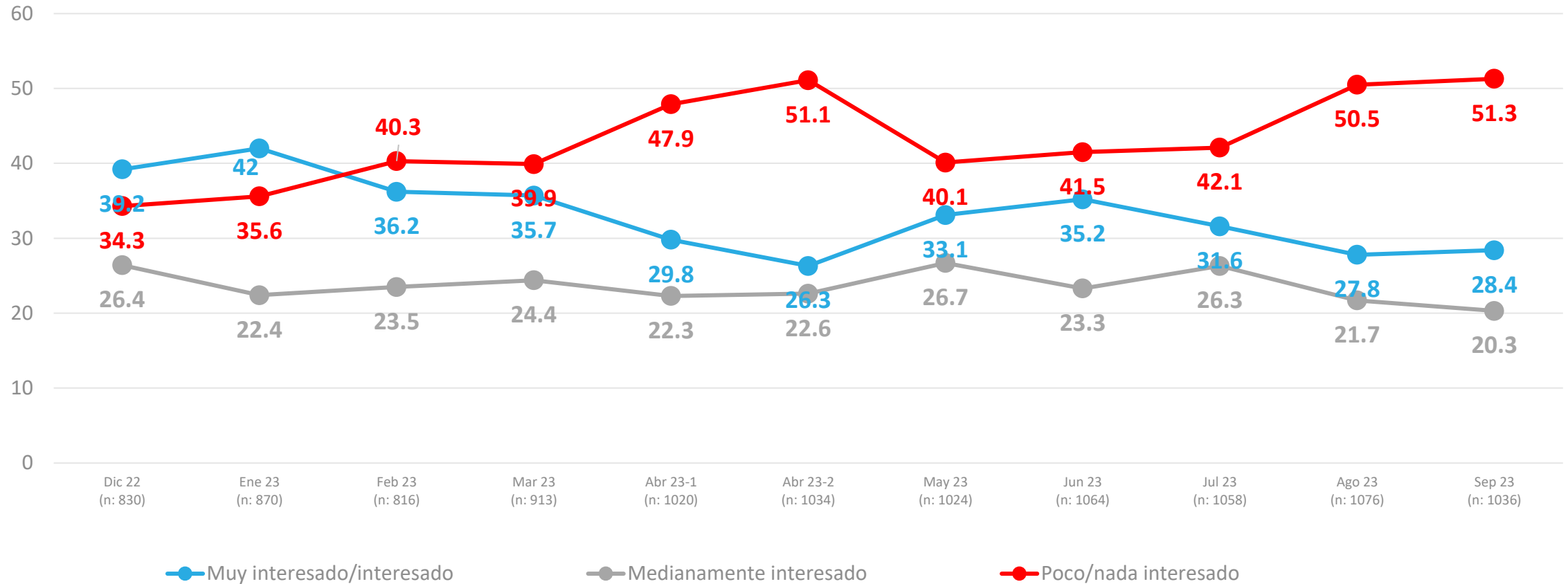
■ Interesado/Muy interesado  
 ■ Medianamente interesado  
 ■ Nada interesado/Poco interesado





# Evolutivo Interés en el proceso constituyente

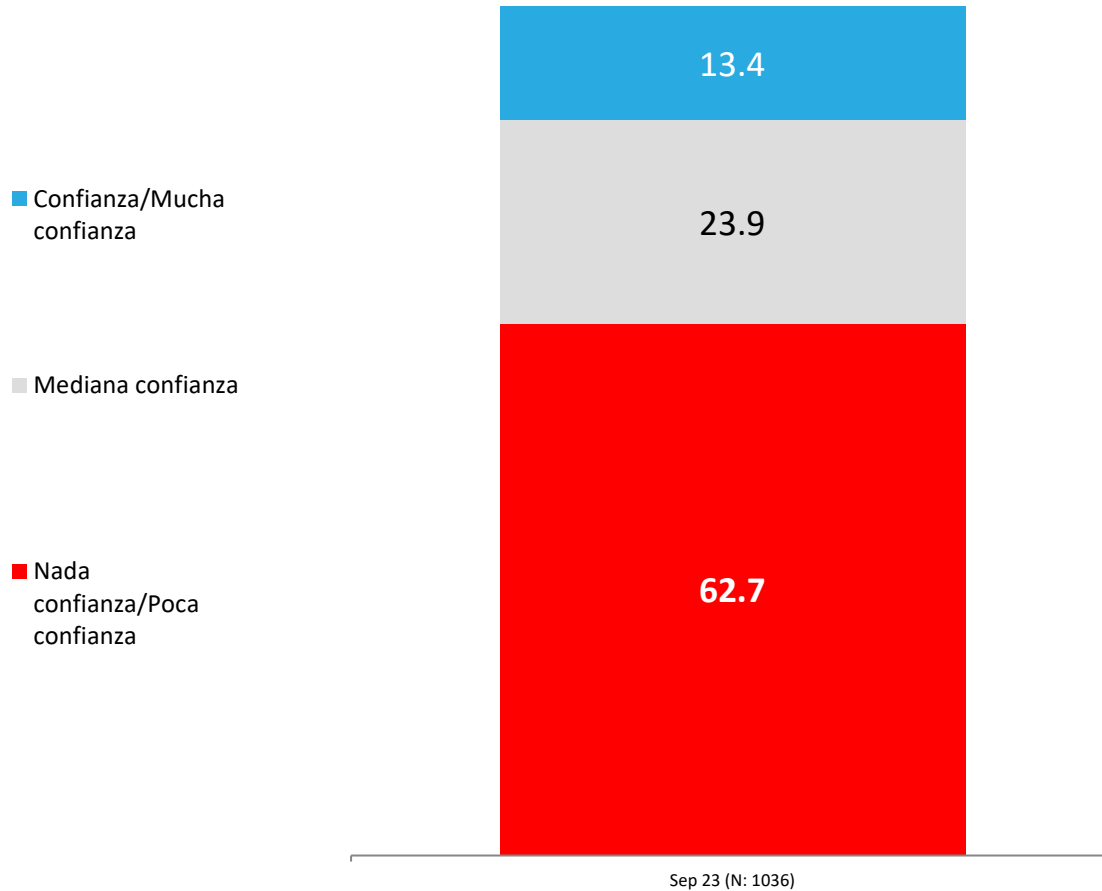
¿Qué tan interesado estas con el nuevo proceso Constituyente que realizará el país?



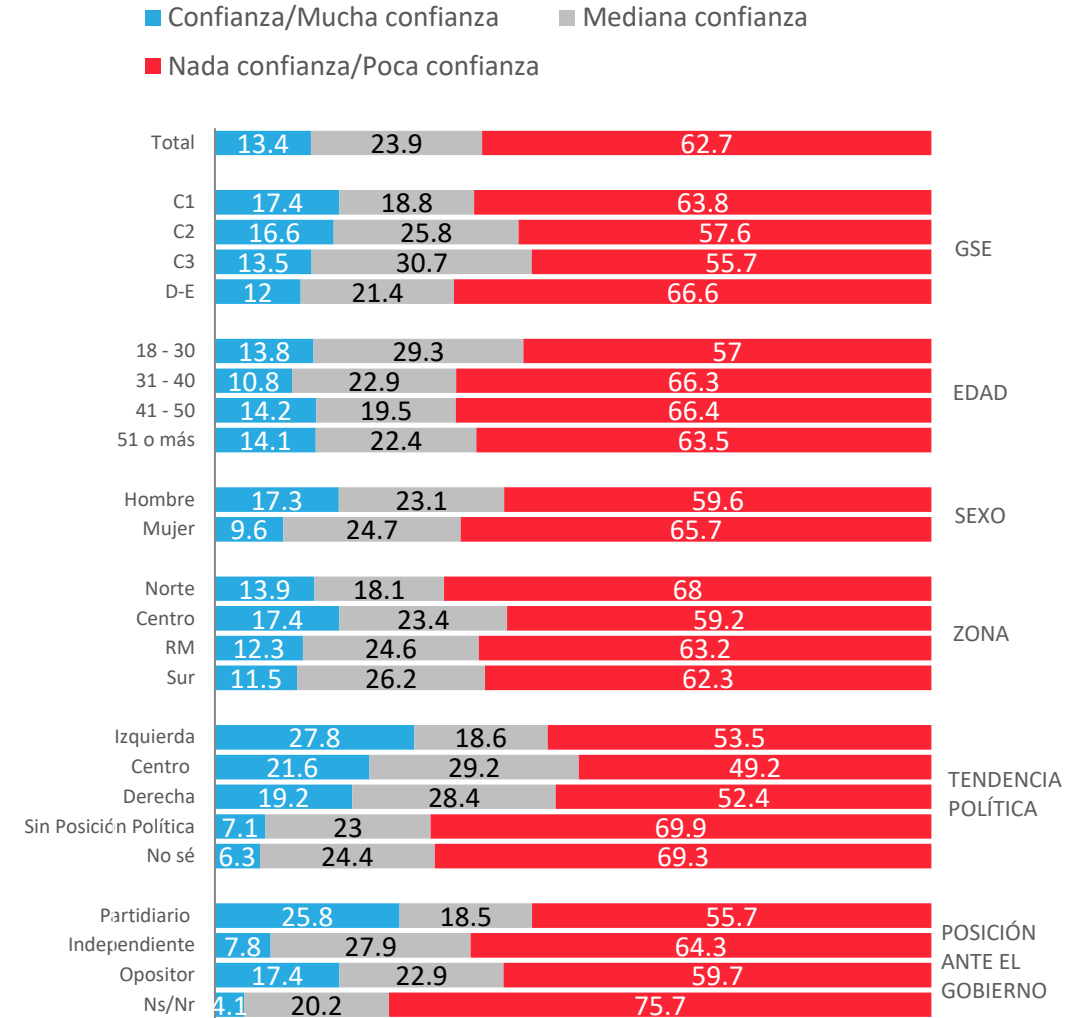
↑ ↓ Diferencias significativas al 5% de significancia estadística

# Confianza en el proceso constituyente

¿Qué tanta confianza tienes en el nuevo proceso constituyente que realizará el país?

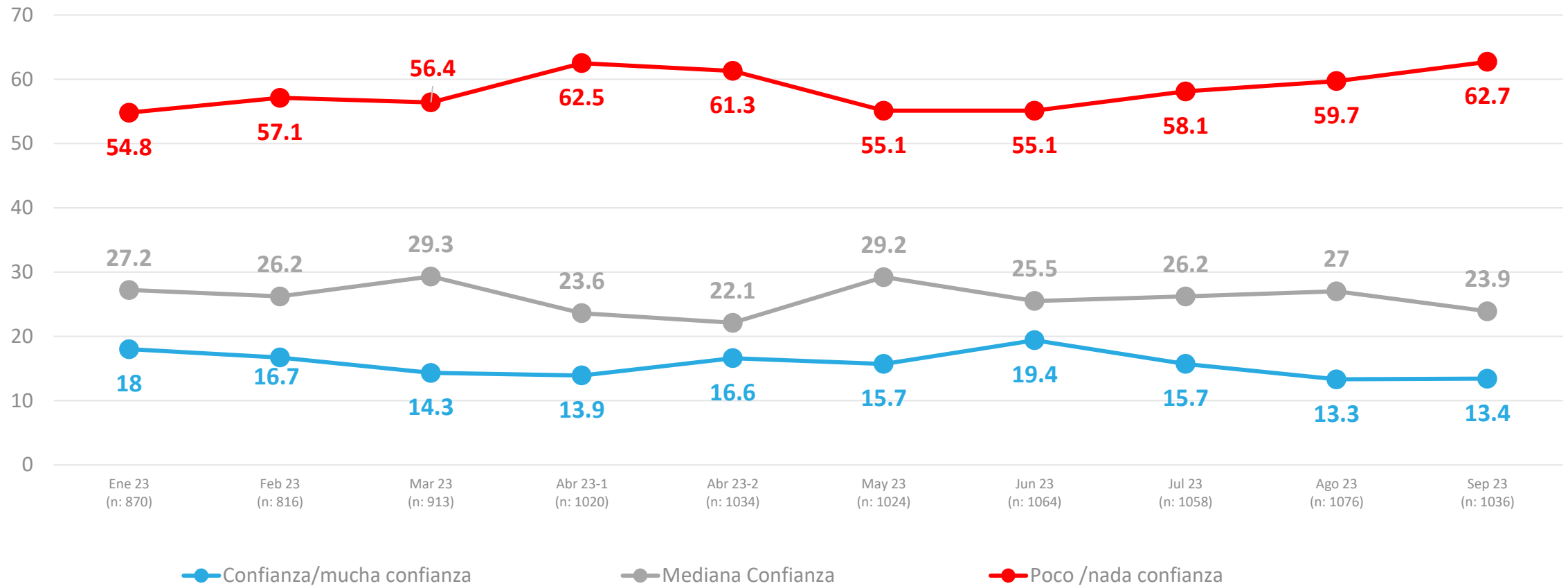


## APERTURA POR SEGMENTOS



# Evolutivo confianza en el proceso constituyente

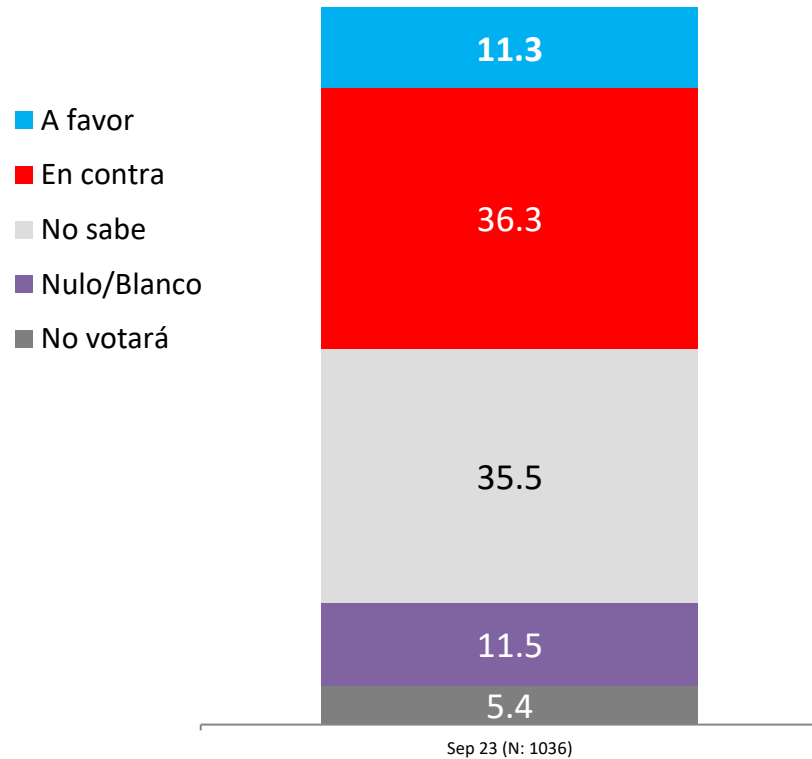
¿Qué tanta confianza tienes en el nuevo proceso constituyente que realizará el país?



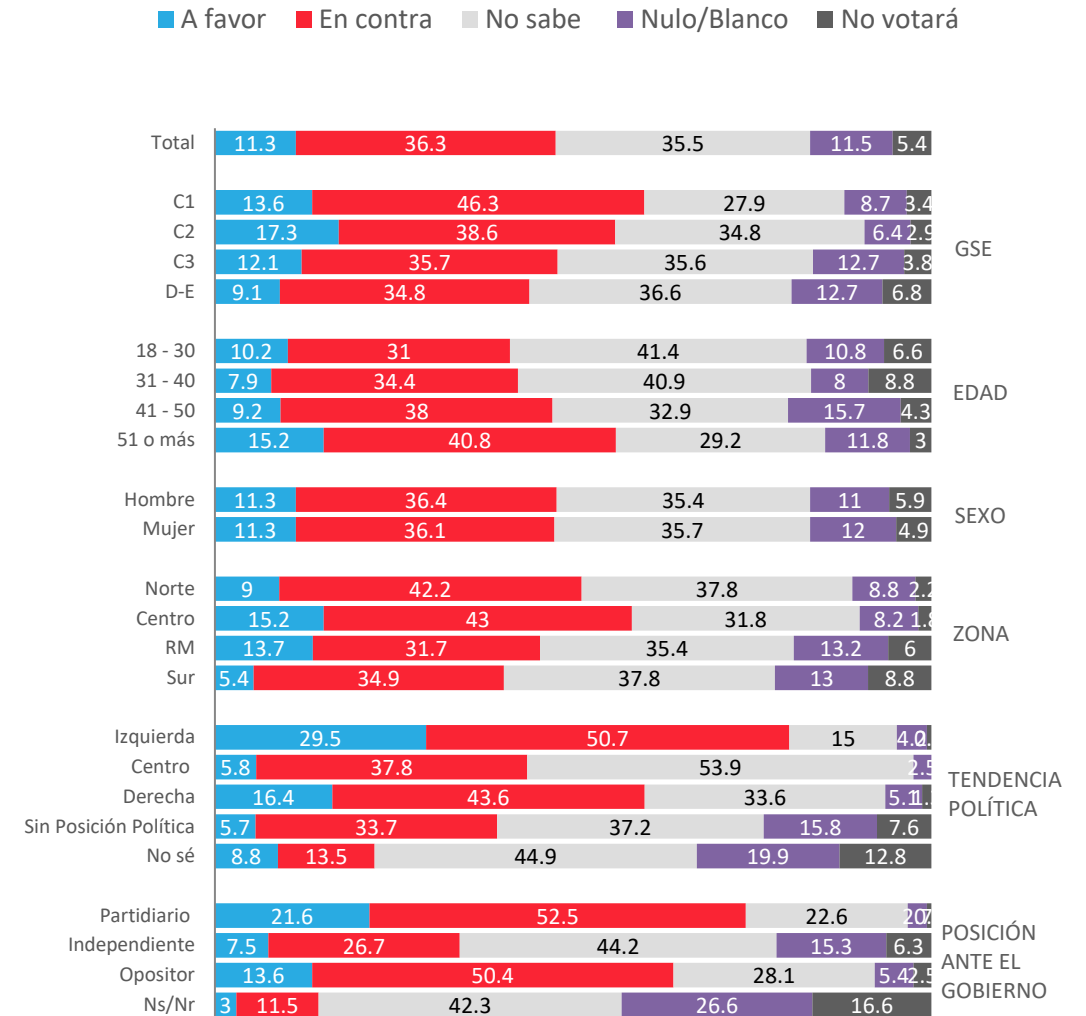
↑ ↓ Diferencias significativas al 5% de significancia estadística

# Intención de voto – plebiscito de salida

Con todo lo que sabes, has escuchado, visto y leído, hasta el momento, del nuevo proceso Constituyente que está viviendo el país y considerando que este proceso debe presentar una nueva constitución la cuál debe ser votada en un plebiscito con voto obligatorio el 17 de diciembre de 2023. Si el plebiscito de salida para la nueva constitución fuera este domingo, ¿tu votarás?

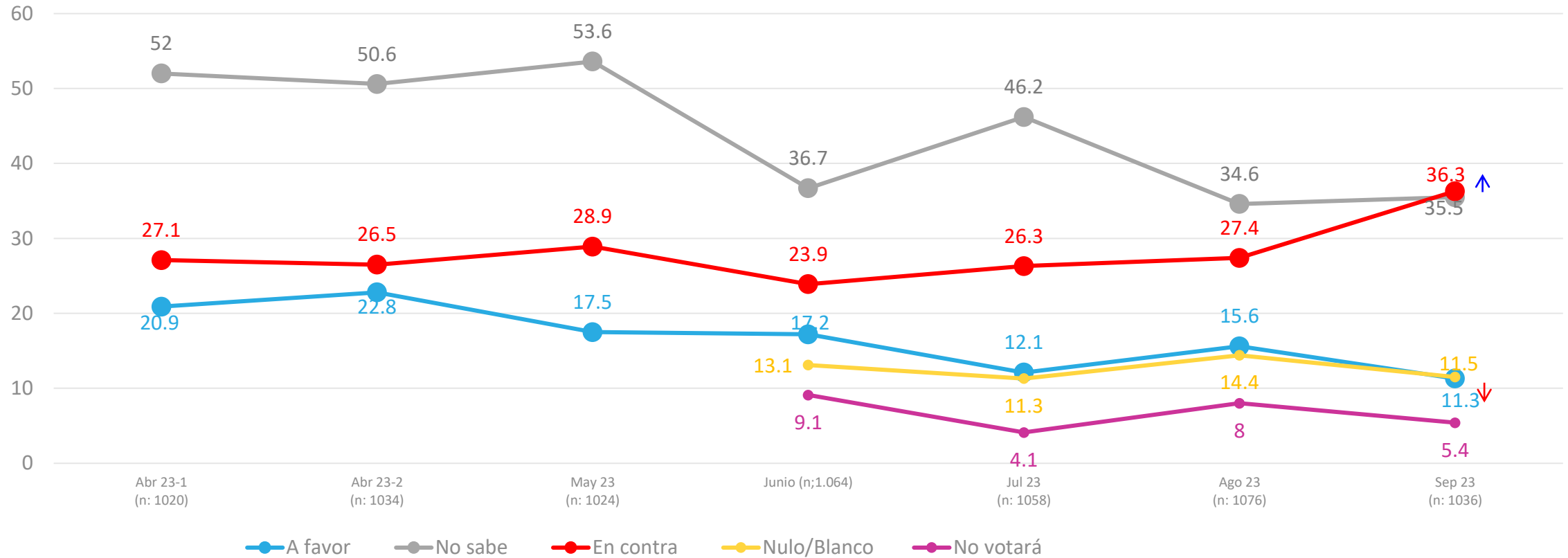


## APERTURA POR SEGMENTOS



# Evolutivo Intención de voto – plebiscito de salida 17 diciembre 2023

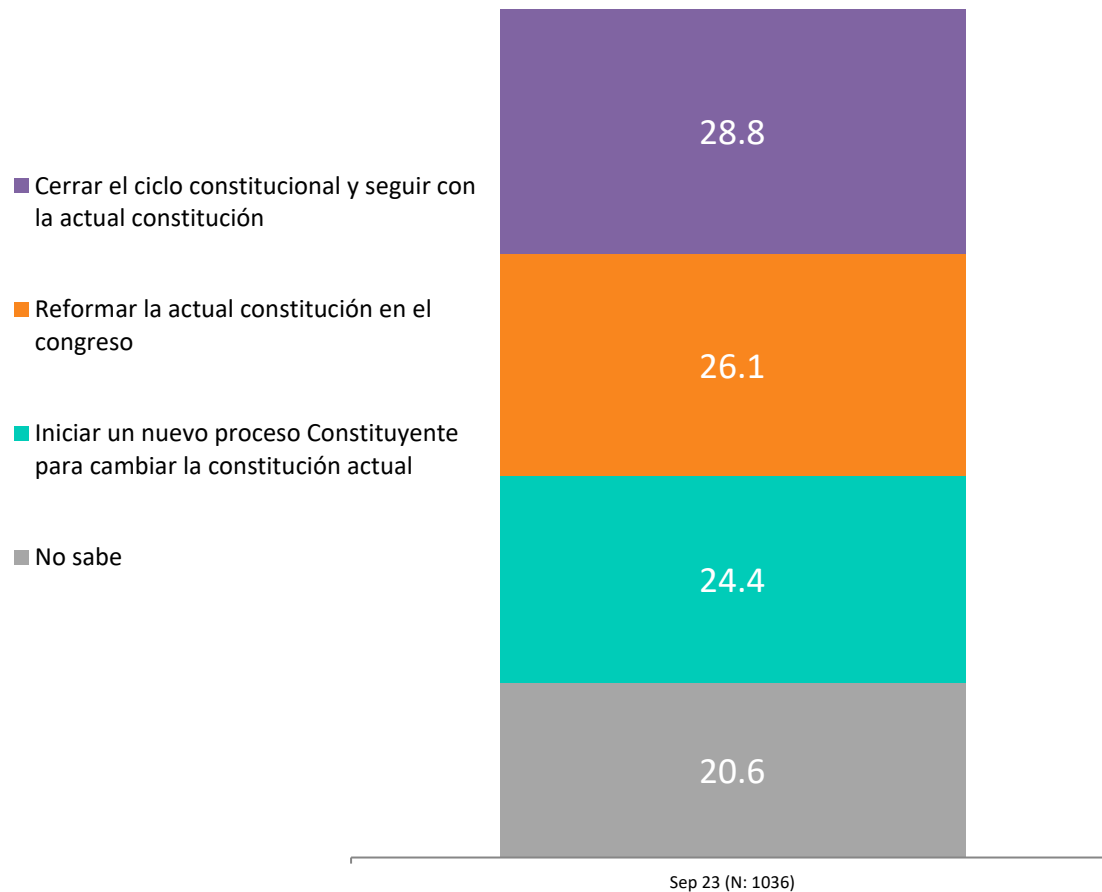
Con todo lo que sabes, has escuchado, visto y leído, hasta el momento, del nuevo proceso Constituyente que está viviendo el país, y considerando que este proceso debe presentar una nueva constitución, la cuál debe ser votada en un plebiscito con voto obligatorio el 17 de diciembre de 2023, hasta el momento, ¿tu estarías a favor o en contra del nuevo texto de la constitución?



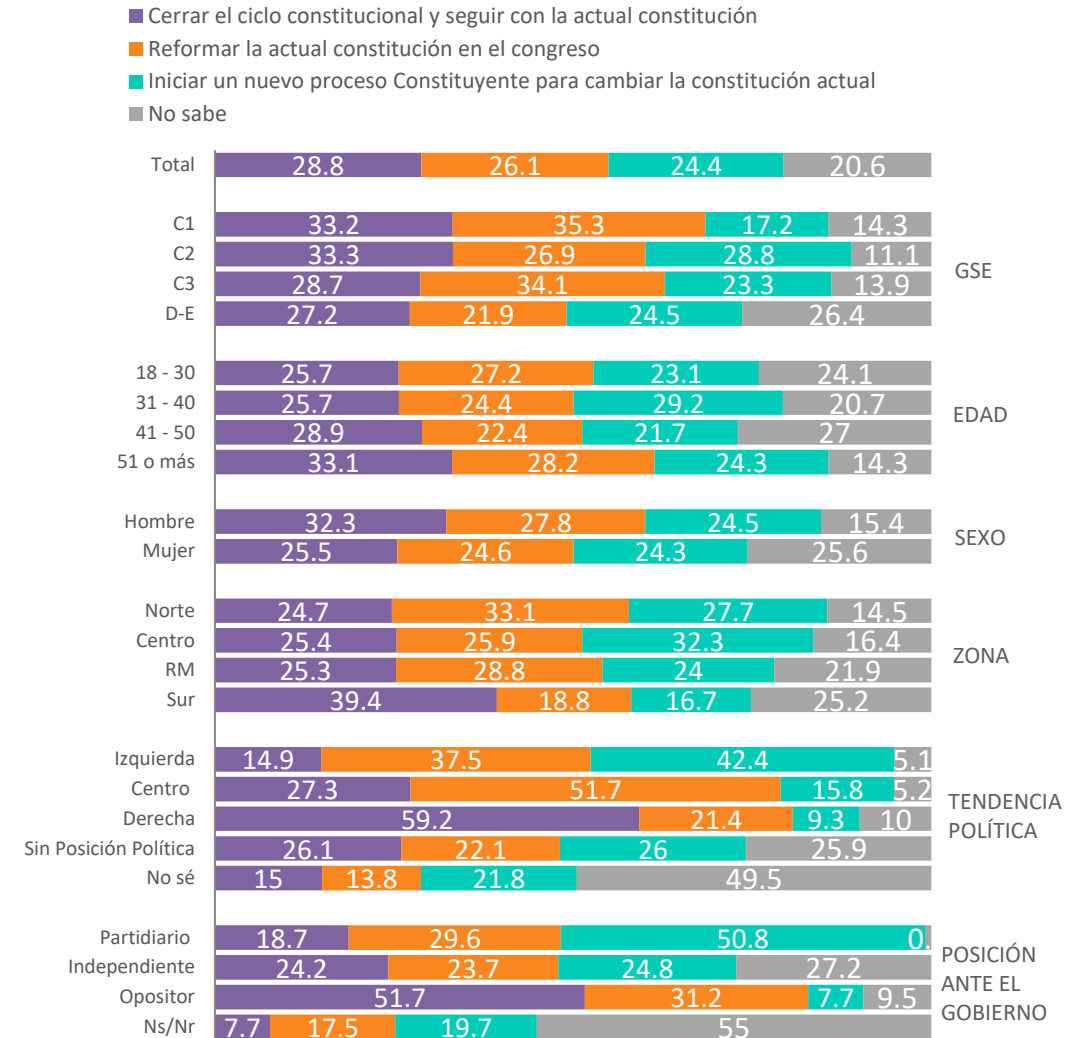
↑ ↓ Diferencias significativas al 5% de significancia estadística

# Continuidad del proceso constituyente en caso de que gane la opción EN CONTRA en el plebiscito del 17 de diciembre.

En el escenario que la opción EN CONTRA ganara el plebiscito del 17 de diciembre de 2023, es decir, se rechazara la propuesta de una nueva constitución presentada por el consejo constitucional, tu preferirías:



## APERTURA POR SEGMENTOS





ACTIVA

# Declaraciones Ex Presidente Sebastián Piñera sobre octubre 2019

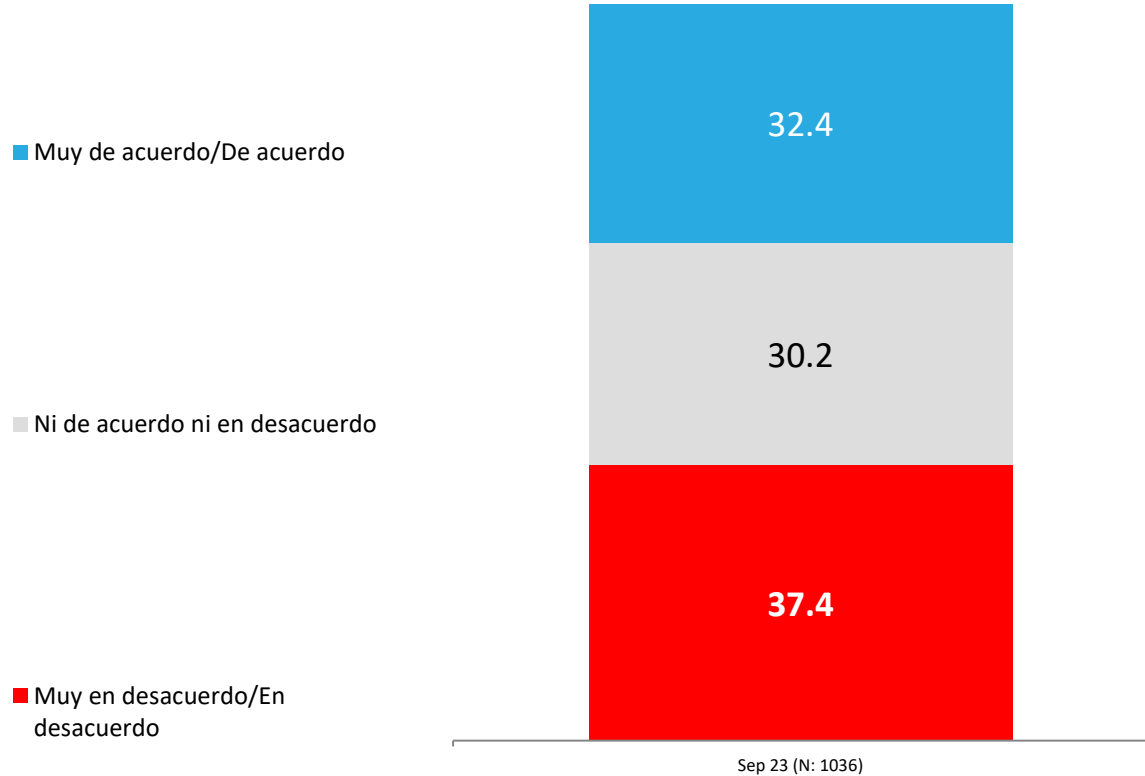
---



PULSO  
CIUDADANO

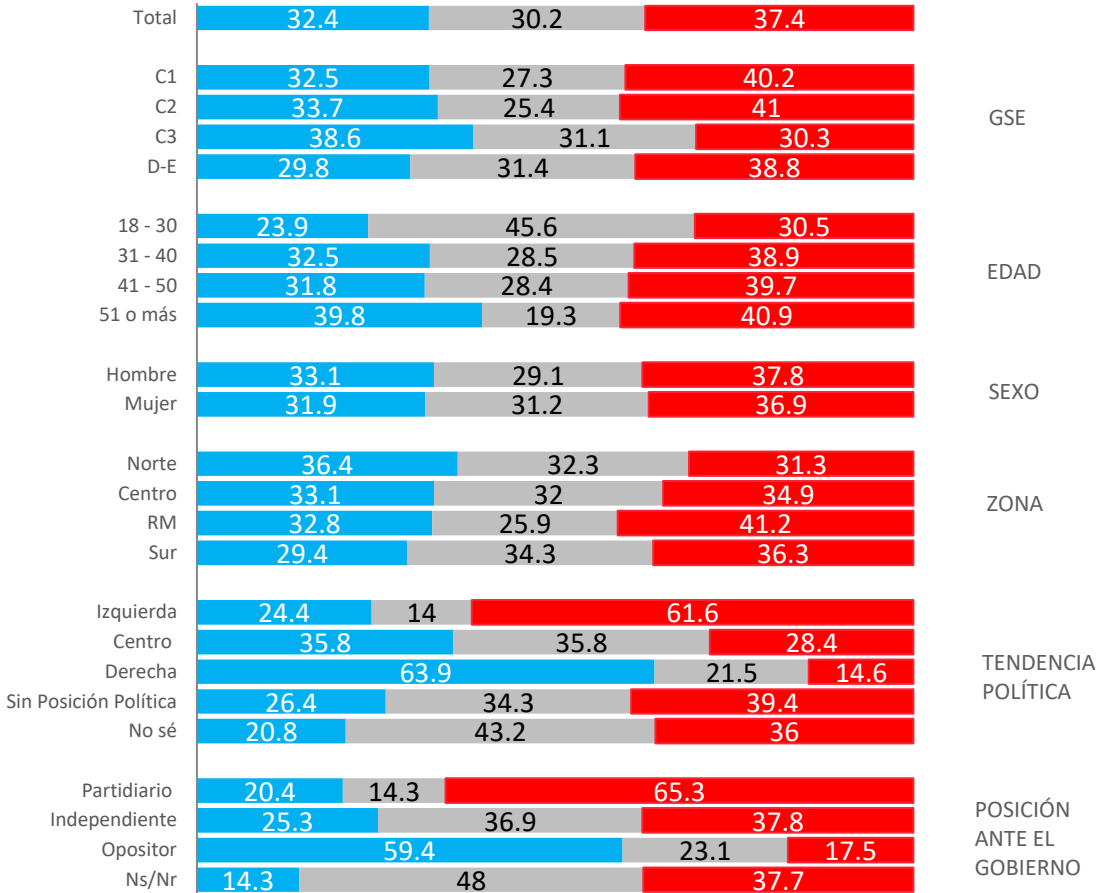
# Nivel de acuerdo respecto a Declaraciones del ex Presidente Sebastián Piñera de que en octubre 2019 su gobierno tuvo un intento de Golpe de Estado no tradicional

El ex presidente Sebastian Piñera declaró que, durante el estallido social del año 2019, hubo un intento de golpe de estado, no tradicional, contra su gobierno. ¿Qué tan de acuerdo o en desacuerdo estás con que sí hubo un intento de golpe de estado no tradicional?



## APERTURA POR SEGMENTOS

- Muy de acuerdo/De acuerdo
- Ni de acuerdo ni en desacuerdo
- Muy en desacuerdo/En desacuerdo





Para mayor información y requerimientos:

**Loreto Rivera**  
**Directora de Comunicaciones**

[loreto.rivera@activasite.com](mailto:loreto.rivera@activasite.com)

+ 56 9 77674098

[www.activasite.com](http://www.activasite.com)