

# Estudio Especial

50  
AÑOS

GOLPE DE ESTADO EN CHILE

# Norma ISO 20.252



Este estudio se ha realizado en cumplimiento de la **Norma ISO 20.252**, norma internacional que establece los términos y definiciones, así como los requisitos de servicio para organizaciones y profesionales que llevan a cabo investigaciones de mercado, social y opinión.

Activa esta certificada en la Norma ISO 20252 hasta el año 2023, Certificación que es auditada por AENOR.

# Antecedentes

**Activa**, con el interés de hacer un aporte a la discusión en temas de Opinión Pública, ha decidido realizar un estudio especial de Pulso Ciudadano, 50 años del Golpe de Estado.

Un estudio de opinión que indaga en las **percepciones y opiniones de la ciudadanía** con relación al Golpe de Estado en Chile el 11 de septiembre de 1973.

La muestra es de **1.076** casos con cobertura nacional y la información fue tomada entre el **28 y 31 de agosto 2023**.

Los temas estudiados son:

- Percepción de la conmemoración del Golpe de Estado
- Percepciones del Golpe de Estado de septiembre 1973
- Percepción de Augusto Pinochet Ugarte y Salvador Allende
- Mirada a futuro

# Metodología

<b>Diseño de Investigación</b>	Estudio cuantitativo, sobre la base de entrevistas online a través de un panel representativo con cobertura nacional.
<b>Población en estudio</b>	Público en general, hombres y mujeres mayores de 18 años, pertenecientes a los grupos socioeconómicos (GSE) ABC1, C2, C3 y DE. Residentes de Santiago y Regiones, considerando una cobertura de <b>180 comunas</b> a nivel nacional.
<b>Diseño muestral</b>	<p>Diseño No probabilístico. Se realizó un total de <b>1.076 entrevistas</b> estratificadas apropiadamente por las variables de Género, Edad, GSE y Zona.</p> <p>Con el objetivo de proyectar resultados poblacionales, la muestra fue ponderada de acuerdo al peso real de cada segmento: Género, Edad, Zona y GSE en la población proyectada por el Censo 2017 e información de GSE de la AIM (Asociación de Empresas de Estudios de Mercados de Chile).</p> <p>El margen de Error Muestral para el total de la muestra es de un <b>+/- 3,0 %</b>, bajo supuestos de aleatoriedad simple, un nivel de confianza del 95% y varianza máxima de los estimadores.</p>
<b>Selección muestral</b>	<p>Selección en base a un panel online con una tasa de respuesta del <b>12 %</b>.</p> <p>El panel utilizado corresponde a la empresa <b>OpinandoOnline</b> <a href="http://www.opinandoonline.com">www.opinandoonline.com</a>.</p>
<b>Instrumento de medición</b>	Cuestionario de 13 minutos de duración promedio.
<b>Fecha de campo</b>	Realizado entre el <b>28-31 agosto 2023</b>
<b>Desarrollado por</b>	Este estudio ha sido elaborado en su totalidad por Activa.
<b>Financiamiento</b>	Estudio financiado en un 100% por Activa.



ACTIVA

Percepción

Conmemoración 50 años  
del Golpe de Estado del  
11 de septiembre de 1973

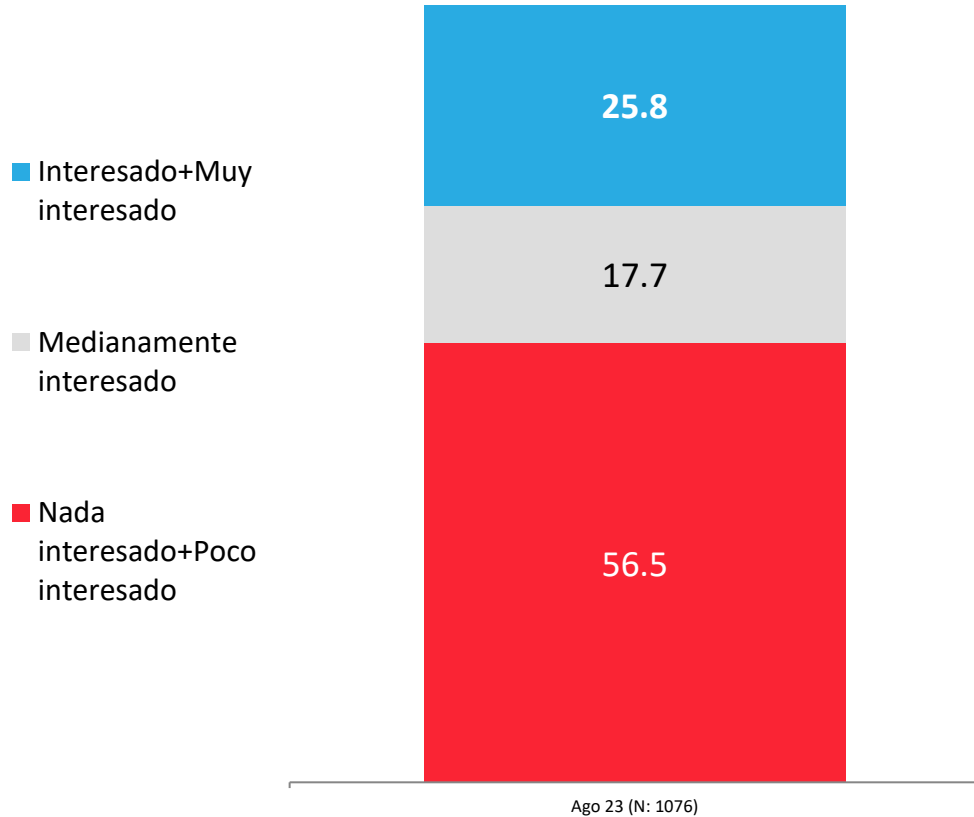
---



PULSO  
CIUDADANO

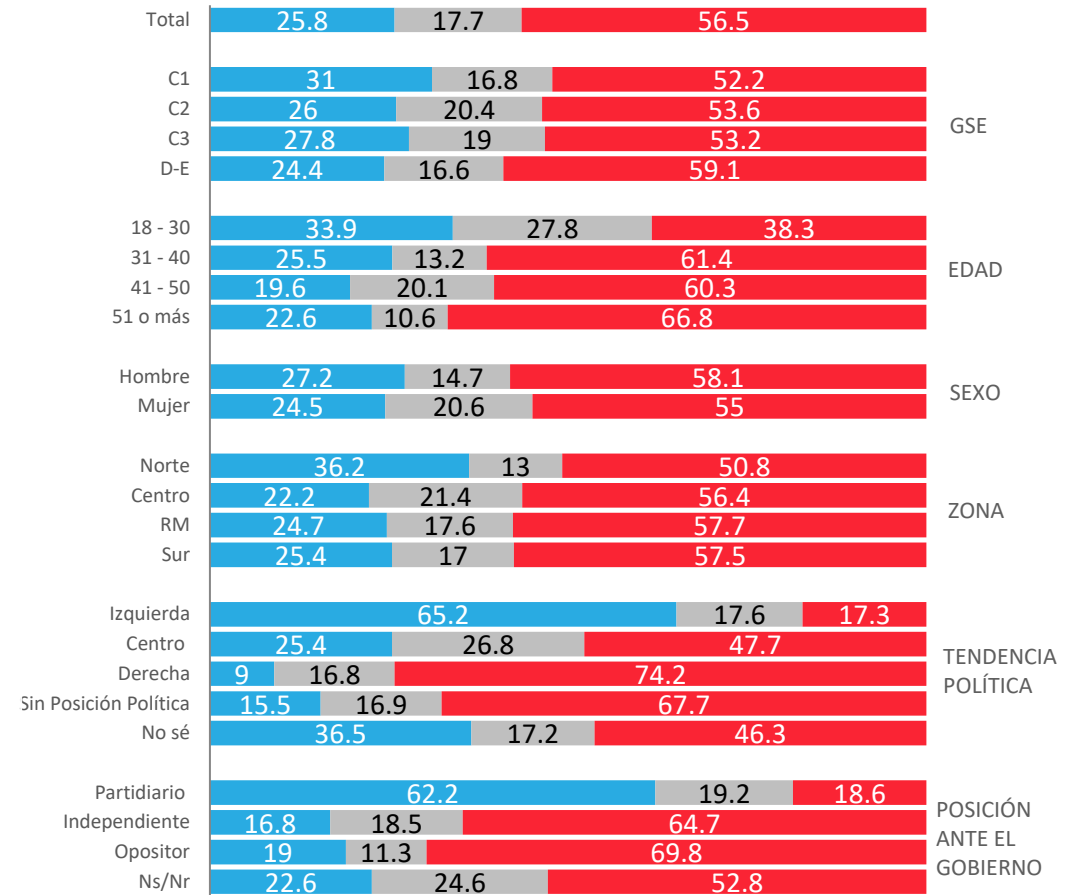
# Interés en la conmemoración de los 50 años del Golpe de Estado del 11 de septiembre 1973

Este próximo 11 de septiembre, se conmemoran los 50 años del Golpe de Estado que se produjo en Chile el año 1973. ¿Qué tan interesado estás con esta conmemoración?



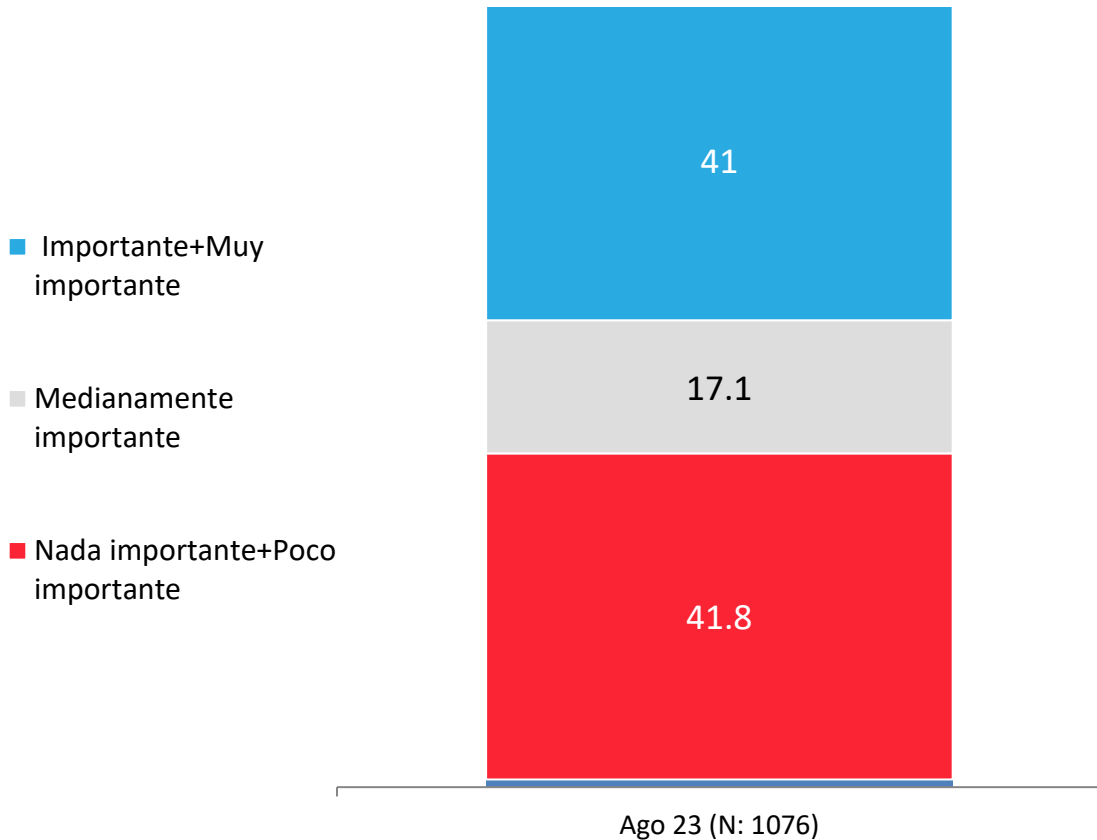
## APERTURA POR SEGMENTOS

- Interesado/Muy interesado
- Medianamente interesado
- Nada interesado/Poco interesado

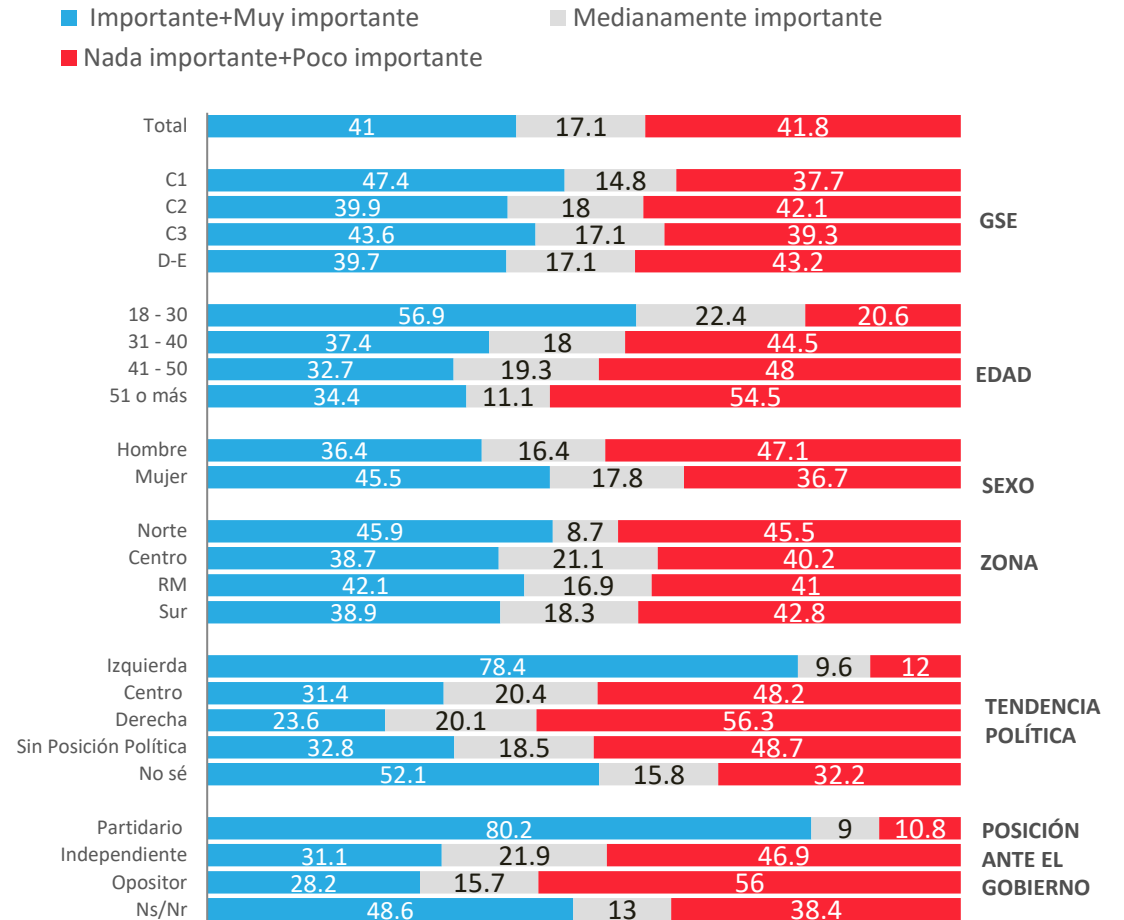


# Importancia para Chile conmemoración 50 años del Golpe de Estado

¿Qué tan importante es para Chile la conmemoración de los 50 años del Golpe de Estado?

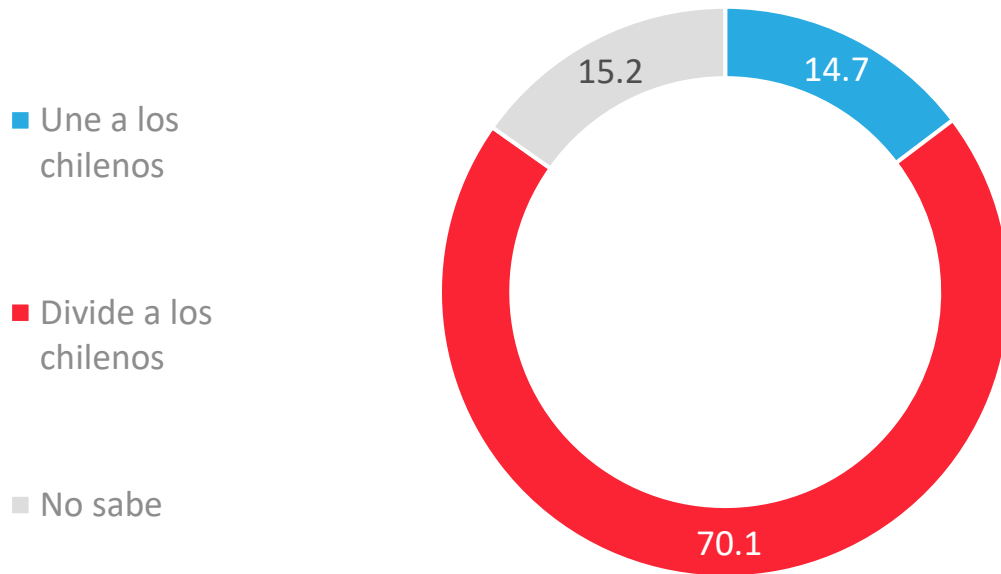


## APERTURA POR SEGMENTOS

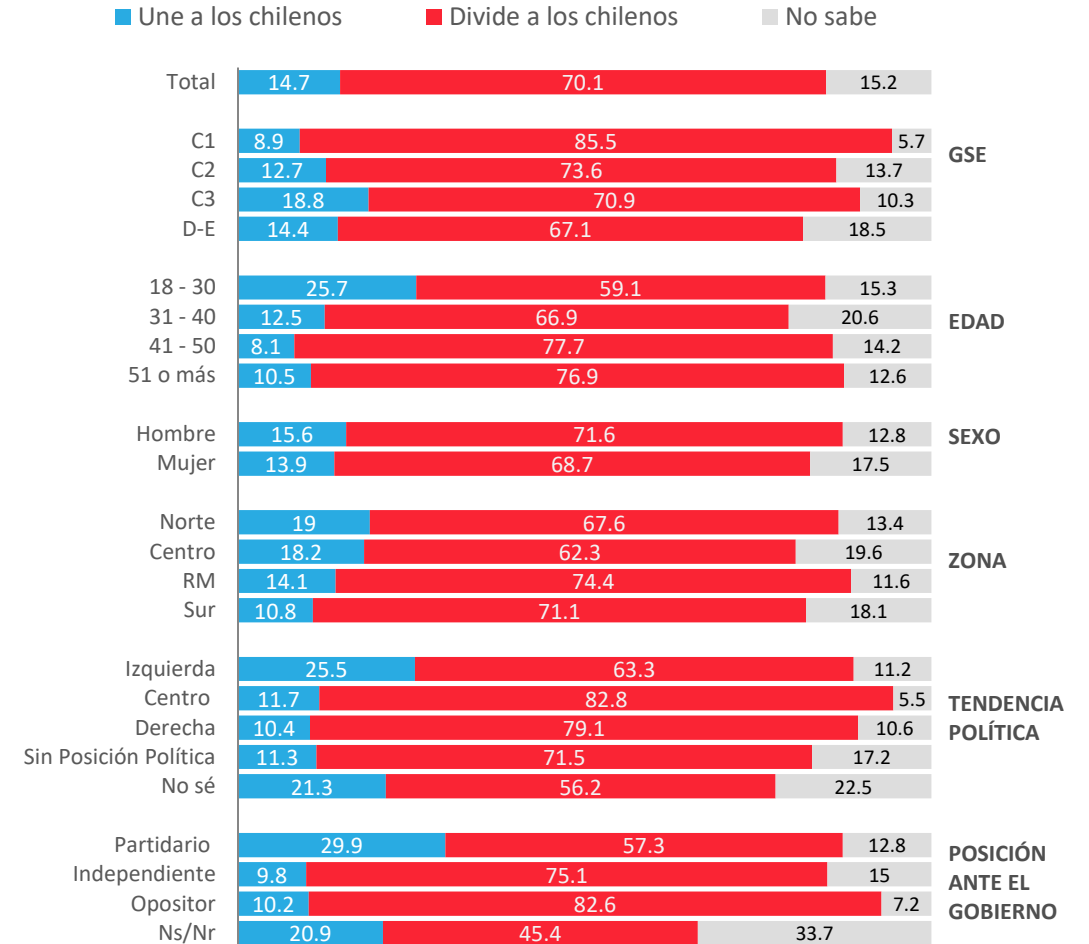


# Percepción de la conmemoración; ¿Une o divide a los chilenos?

¿Tu consideras que esta conmemoración de los 50 años del Golpe de Estado une o divide a los chilenos?



## APERTURA POR SEGMENTOS







ACTIVA

## Percepción Golpe de Estado del 11 de septiembre de 1973

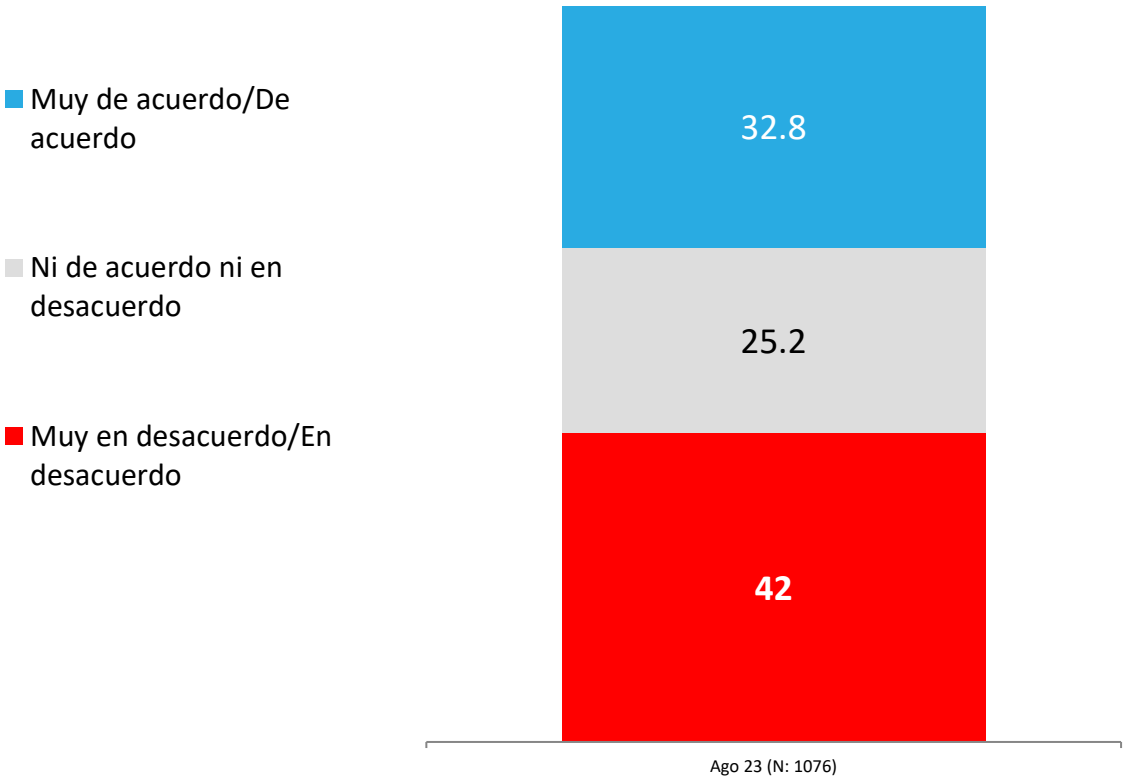
---



PULSO  
CIUDADANO

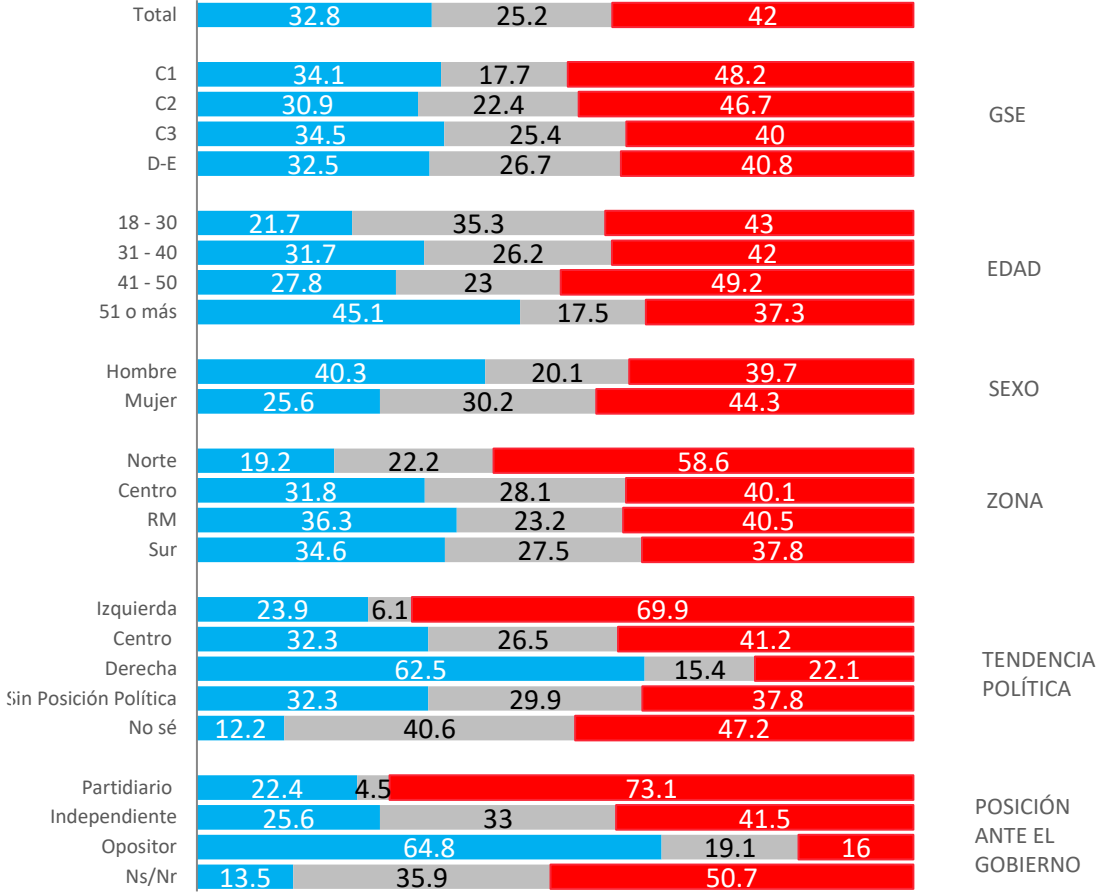
# Nivel de acuerdo o desacuerdo con el Golpe de Estado del 11 de septiembre 1973

De acuerdo con lo que sabes, has vivido, has leído, te han contado, ¿qué tan de acuerdo o en desacuerdo estás con que en Chile se haya realizado un Golpe de Estado el 11 de septiembre de 1973?



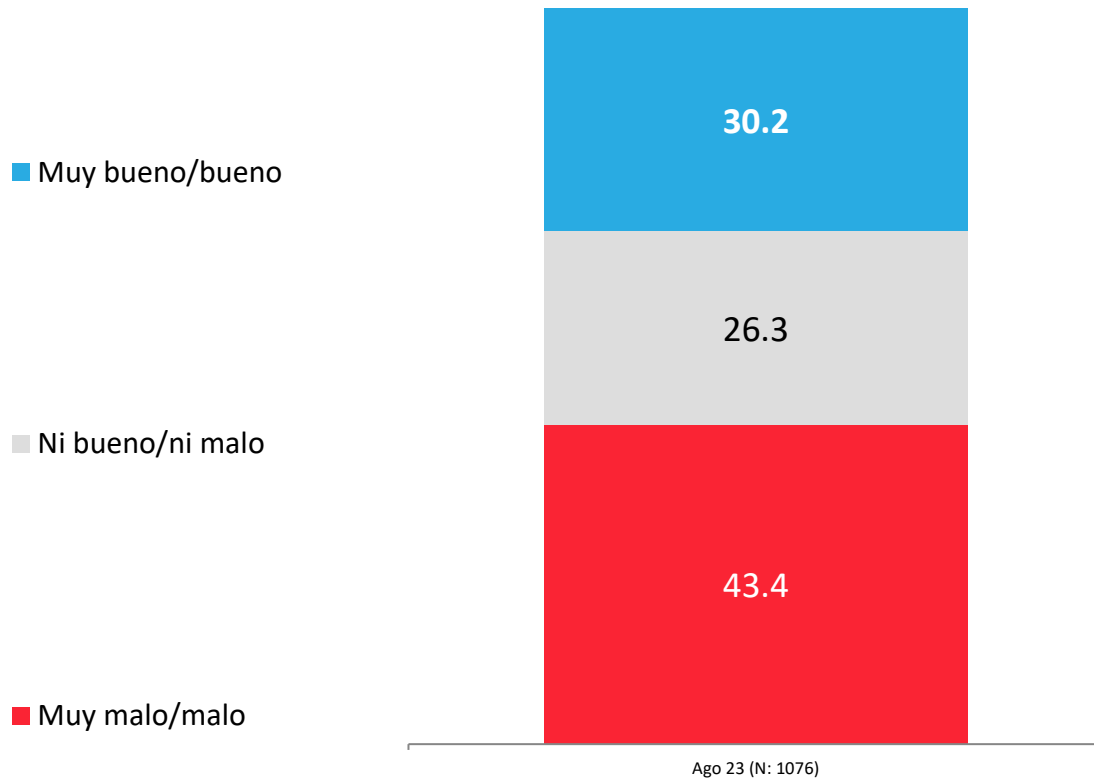
## APERTURA POR SEGMENTOS

- Muy de acuerdo/De acuerdo
- Ni de acuerdo ni en desacuerdo
- Muy en desacuerdo/En desacuerdo

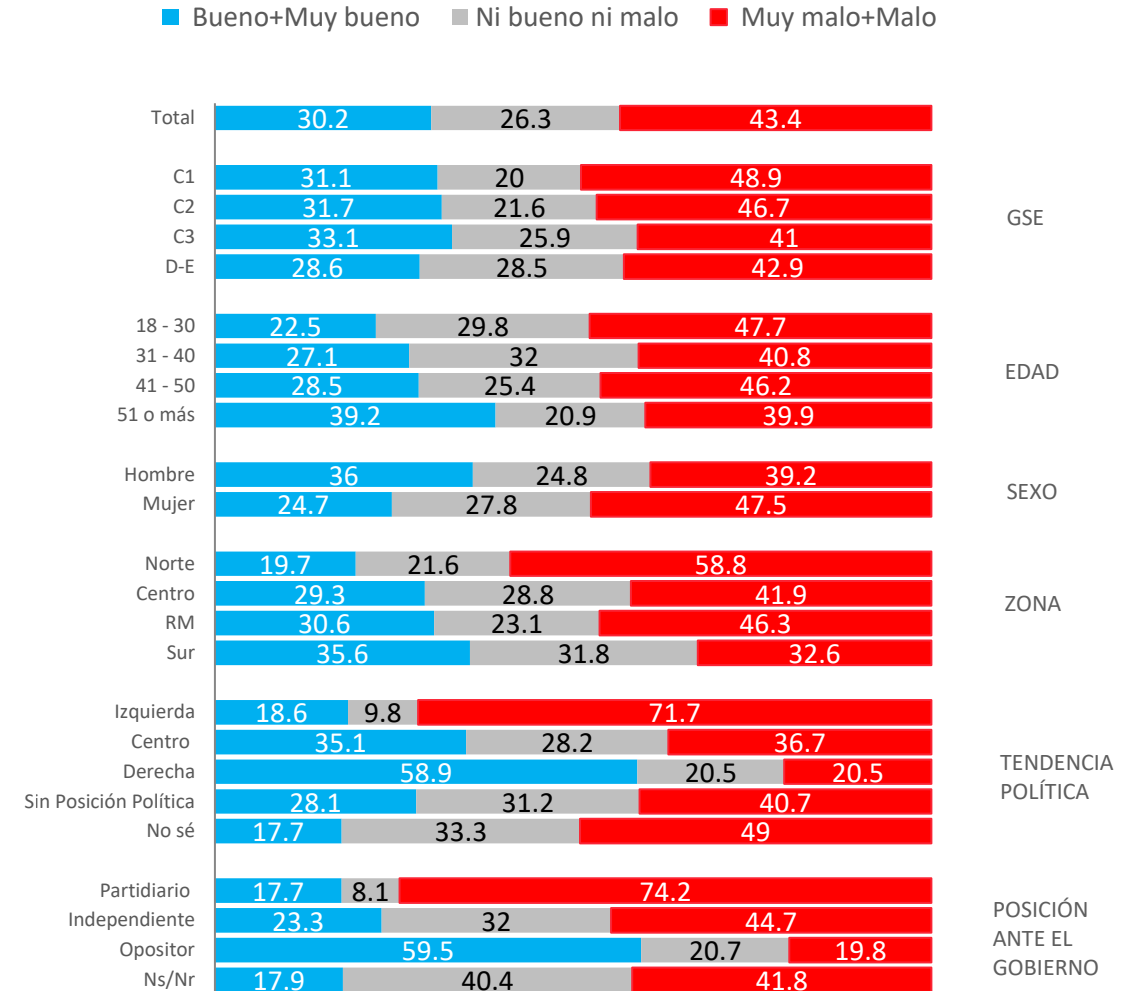


# Percepción si el Golpe de Estado fue bueno o malo para Chile

¿Fue bueno o malo el Golpe de Estado del 11 de septiembre de 1973 para Chile?

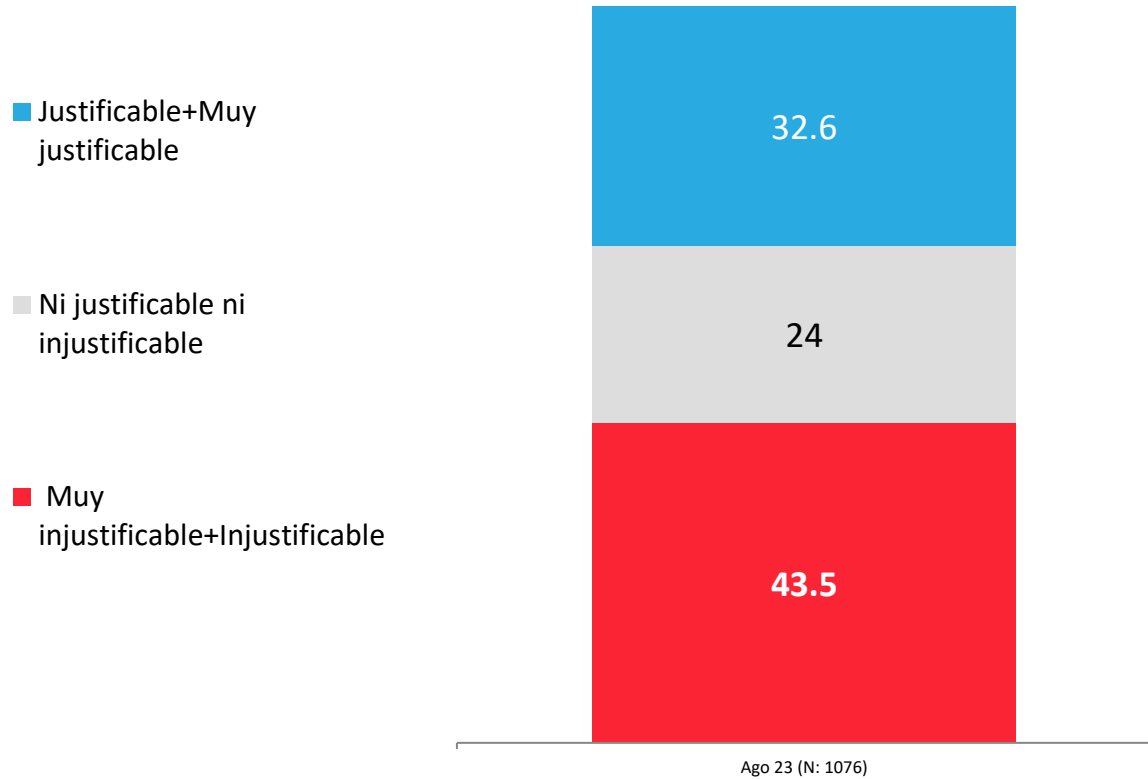


## APERTURA POR SEGMENTOS

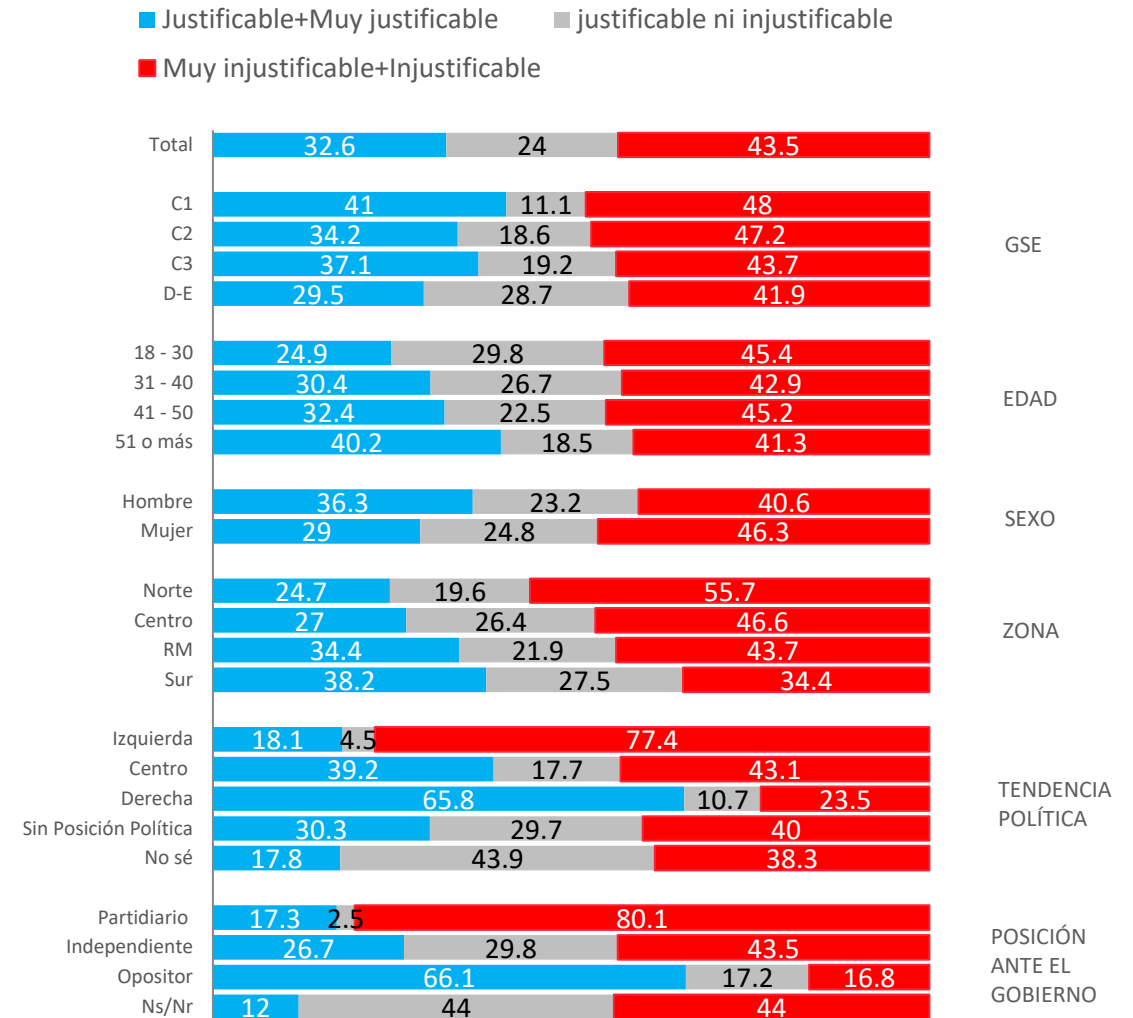


# Justificación del Golpe de Estado

Para ti, ¿consideras justificable haber realizado un Golpe de Estado en Chile el 11 de septiembre de 1973?

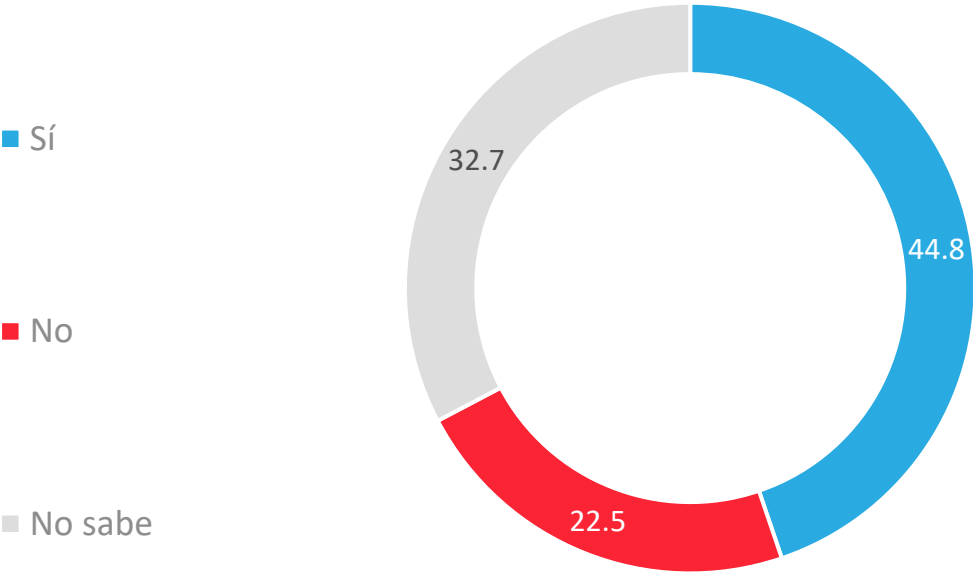


## APERTURA POR SEGMENTOS

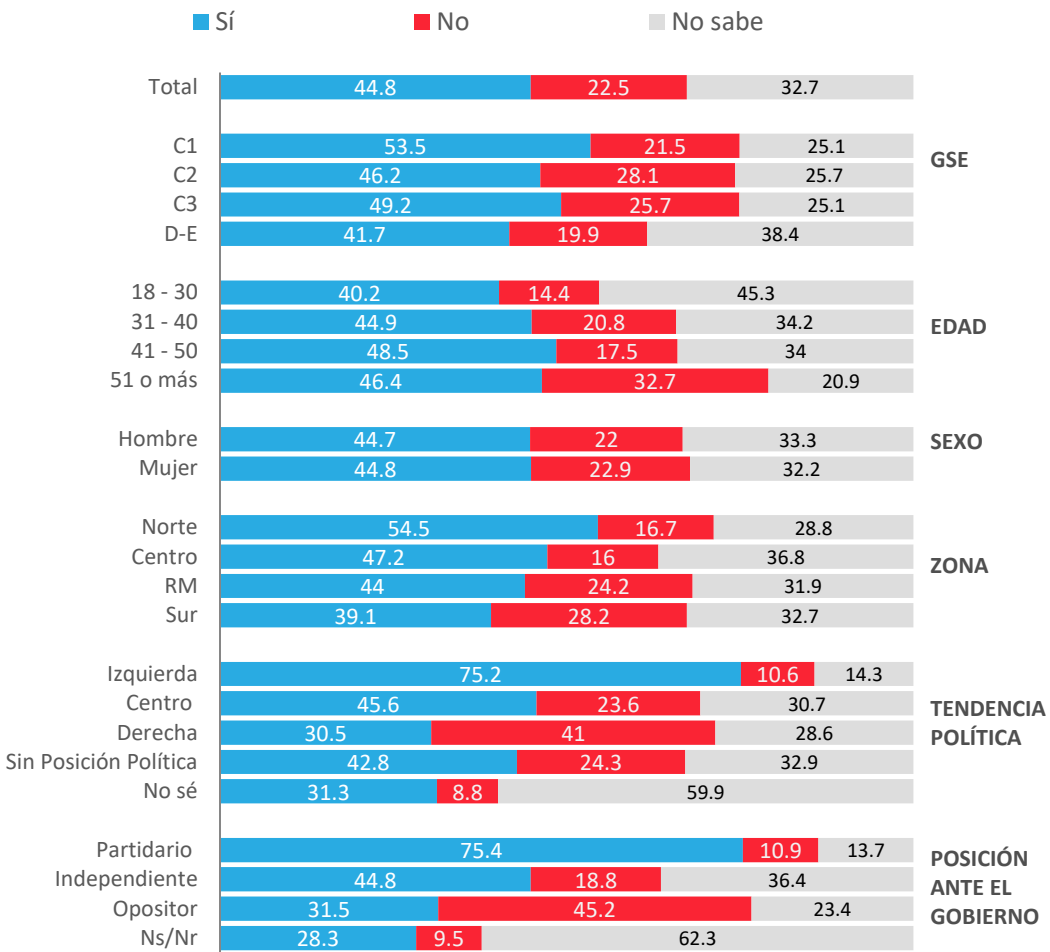


# Percepción si el Golpe de Estado era evitable

De acuerdo con tu percepción, ¿era evitable el Golpe de Estado del 11 de septiembre de 1973?



## APERTURA POR SEGMENTOS

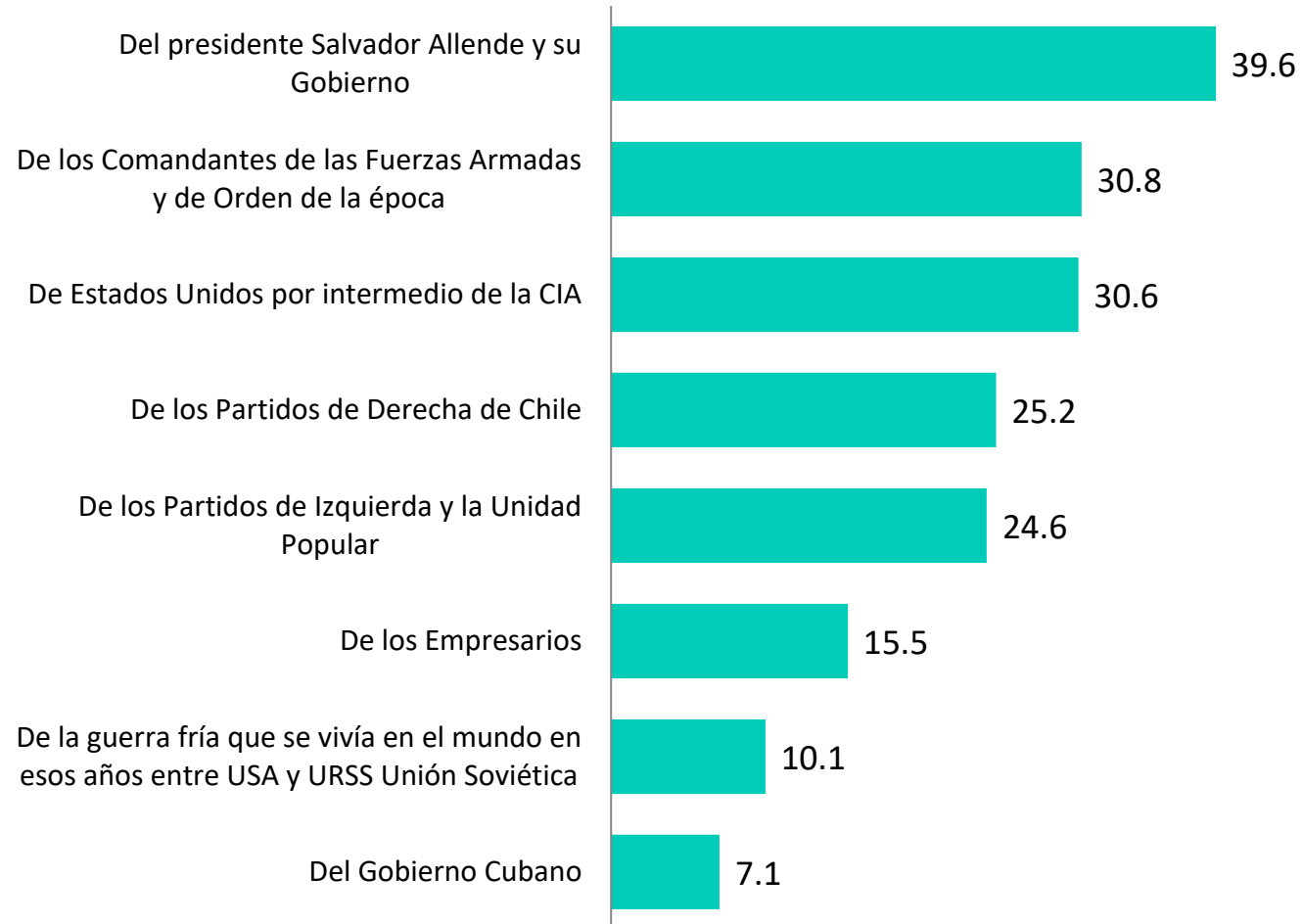


Datos expresados en porcentajes (%). Sobre la Base del Total Entrevistas (N: 1076 EM: +/- 3,0 %)

# Responsables del Golpe de Estado – septiembre 1973.

## Pregunta cerrada y respuesta múltiple

De acuerdo con lo que sabes, te han contado, leído, informado, ¿de quién o quiénes crees tú que fue la responsabilidad que en Chile se realizara un Golpe de Estado?



↑ ↓ Diferencias significativas al 5% de significancia estadística

# Responsables del Golpe de Estado – septiembre 1973 .

## Pregunta cerrada y respuesta múltiple

De acuerdo con lo que sabes, te han contado, leído, informado, ¿de quién o quiénes crees tú que fue la responsabilidad que en Chile se realizara un Golpe de Estado?

	TOTAL	GSE				EDAD				GENERO		ZONA				POSICIÓN POLÍTICA					POSICIÓN FRENTE AL GOBIERNO			
		ABC1	C2	C3	DE	18-30	31-40	41-50	51-80	HOMBRE	MUJER	NORTE	CENTRO	RM	SUR	IZQUIERDA	CENTRO	DERECHA	SIN POSIC.	NO SE	PARTIDARIO	INDEP.	OPOSITOR	NO SE
<b>Del presidente Salvador Allende y su gobierno</b>	<b>39.6</b>	38.6	35.6	33.1	43.3	41.5	47	38	34.7	41.5	37.8	26.3	40.6	39.3	45.7	12.7	39	55.2	43.6	39.3	15.1	38.4	58.9	40.6
<b>De los comandantes de las fuerzas armadas y de orden de la época</b>	<b>30.8</b>	40.4	29.2	30.5	30.3	32.6	27.3	41.9	25.4	28	33.5	37	31.3	31	27.2	49.4	37.5	16.5	30	24.4	45.6	29.1	24.9	28.5
<b>De Estados Unidos por intermedio de la CIA</b>	<b>30.6</b>	36.3	37.1	31.3	28	38.1	26.5	28.8	27.7	34.1	27.3	39.3	30.9	27.9	30.4	65.2	28	14.4	24.2	32.8	56.6	31.9	17.7	15.4
<b>De los partidos de derecha de Chile</b>	<b>25.2</b>	41.8	26.1	30.6	21.1	34.3	22.7	26.1	18.6	25.8	24.6	32.7	25.8	24.7	21.9	55.2	26.1	11.4	22.1	15.8	40.4	26.1	17.6	16
<b>De los partidos de izquierda y la Unidad Popular</b>	<b>24.6</b>	30.5	24.7	26.6	23.2	23.8	23	23.4	26.8	31.2	18.3	16.9	31	27.2	19	10.1	28.7	46.3	24.8	15	5.8	26.3	40.7	14
<b>De los empresarios</b>	<b>15.5</b>	21.7	22.2	16	12.9	15	13.8	19.2	14.9	15.9	15.2	13.1	17.7	16.4	13.5	33.9	9.7	7.4	14.3	10.3	26.5	18.2	7.1	7
<b>De la guerra fría que se vivía en el mundo en esos años entre USA y URSS Unión Soviética</b>	<b>10.1</b>	10.4	18.3	10	7.9	17.1	9	7	6.7	13.3	7.1	6.3	15.5	11.9	4.7	7.4	10.3	8.2	11	12.3	5.6	11.5	10.7	10.2
<b>Del gobierno cubano</b>	<b>7.1</b>	7.9	6.7	8.2	6.8	9.4	7	7.2	5.4	10.8	3.7	2.3	8.5	7.6	7.7	1.5	10.2	11.3	7.2	7.6	0.5	7.2	13.9	3.2



Diferencias significativas al 5% de significancia estadística

# Asociaciones que se tiene con el Golpe de Estado.

## Pregunta cerrada y respuesta múltiple

Para ti, ¿con que asocias el Golpe de Estado del 11 de septiembre de 1973?



↑ ↓ Diferencias significativas al 5% de significancia estadística



# Asociaciones que se tiene con el Golpe de Estado.

## Pregunta cerrada y respuesta múltiple

Para ti, ¿con que asocias el Golpe de Estado del 11 de septiembre de 1973?

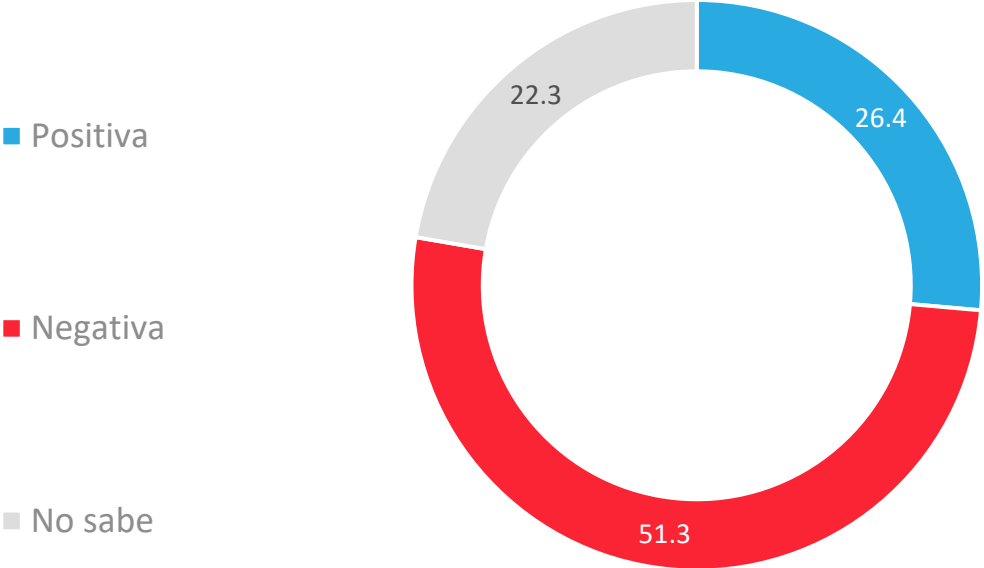
	TOTAL	GSE				EDAD				GENERO		ZONA				POSICIÓN POLÍTICA				POSICIÓN FRENTE AL GOBIERNO				
		ABC1	C2	C3	DE	18-30	31-40	41-50	51-80	HOMBRE	MUJER	NORTE	CENTRO	RM	SUR	IZQUIERDA	CENTRO	DERECHA	SIN POSIC.	NO SE	PARTIDARIO	INDEP.	OPOSITOR	NO SE
Inicio de violaciones a los derechos humanos, torturas, exilios, desaparecidos	50.5	57.1	56.7	52.2	47.5	66.6	44.1	45.1	43.7	49.2	51.8	61.9	46.8	51.8	45.9	81.9	52.4	22.9	46.7	57.3	80.5	50.8	26	55.1
Muerte	38.2	39	37.1	36.2	39.1	47.9	40.2	37.9	29.2	36.1	40.2	52.4	41.5	35	33.4	53.1	42.3	19.3	36.6	45.1	54.9	38.8	20.6	46.2
Inicio de una dictadura en el país	31	43.8	39.9	32.7	26.5	37.5	29	31.5	26.5	30.4	31.5	32.6	27.7	34.7	27.1	53.9	35.6	19.5	27.6	26.8	51.9	33.4	19.4	15.9
Término de la democracia en el país	28.5	57.4	37.1	29.3	22.7	30.9	27.4	31.7	25.4	27.6	29.3	31.2	30.4	31.5	20.8	65.7	42.1	15	22.9	13	55.9	28.9	17.2	11.3
El país fue liberado del comunismo	23.3	32.5	26.2	21.8	22	19.4	21.9	28.5	24.4	28.8	18	10.1	19.1	25.9	29.1	4.6	18.6	46.3	24.1	19	2.7	16.8	52.4	20.2
Termino de las libertades y derechos de los ciudadanos	20.1	33	27.9	21	16.2	26.4	15.9	23.7	15.3	17	23	24.9	19.3	20.6	17.6	45.3	20.5	7.8	16.5	17	42.3	19.1	8.2	16.1
Inicio del ordenamiento y estabilidad del país	18.2	23.1	18.3	22.2	16.1	17.5	17.8	18.3	18.9	20.3	16.1	13.8	19.7	18.8	18.1	1.2	20.7	40.5	17.8	13.7	2.5	15	36.3	16.8
P394-Término deldesabastecimiento de productos de alimentación	16.8	28.8	17.3	16.6	15.3	13.8	17.9	19.7	17	19.7	14	13.2	19.4	19.6	11.8	9.8	10.6	24.7	18.2	13.8	7.2	18.7	22.7	11.3
Comienzo de un mayor progreso para el país	12.2	18.5	14.1	14.2	10.1	8	13.8	16.6	12.3	11.8	12.5	7	12.9	13.6	11.8	3.4	22.7	27.9	10.3	6.7	3.3	12.1	23.2	3.7
Inicio de una mejor convivencia en el país	6.1	5	7.7	6.5	5.6	7.2	7.4	6	4.4	6.9	5.2	1.9	8.5	5.9	6.2	5.9	1.7	13.8	4.7	5.3	3.7	7.1	8.4	1.2



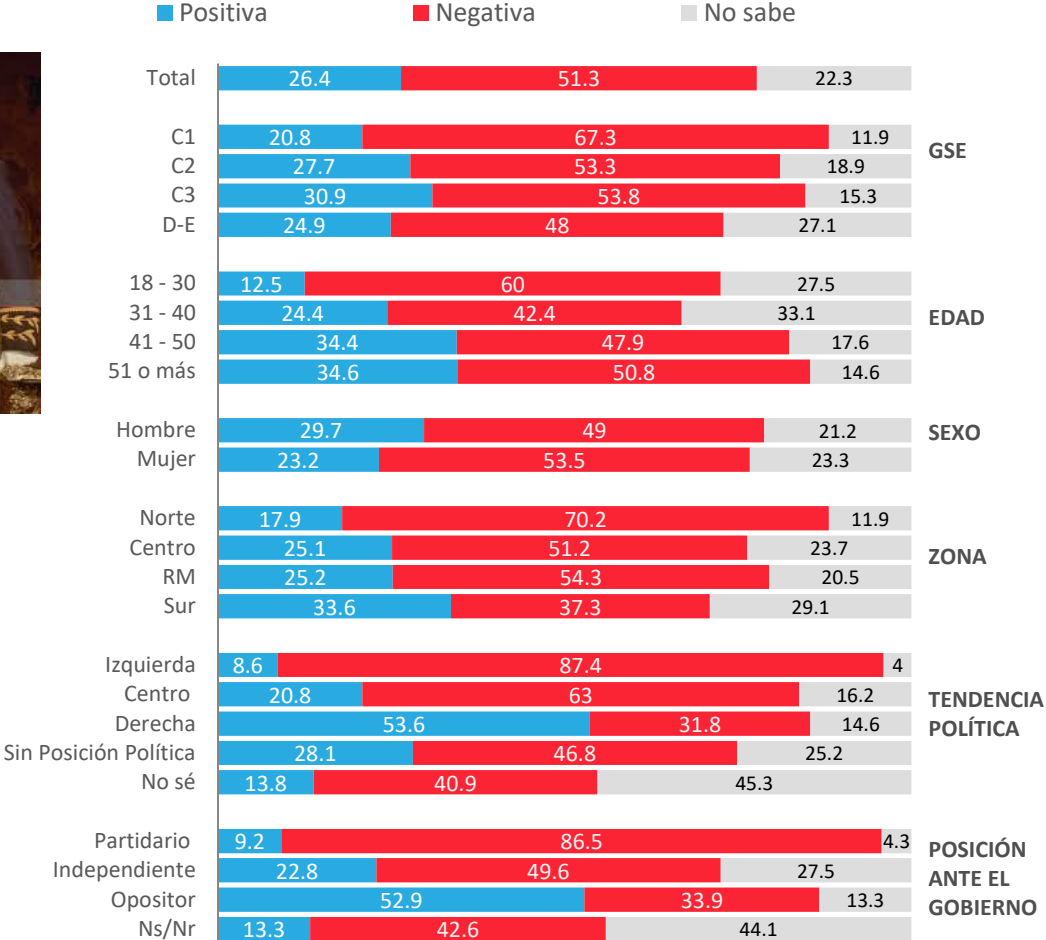
Diferencias significativas al 5% de significancia estadística

# Opinión de Augusto Pinochet Ugarte

En general, respecto a Augusto Pinochet Ugarte, ¿tú tienes una opinión positiva o negativa?



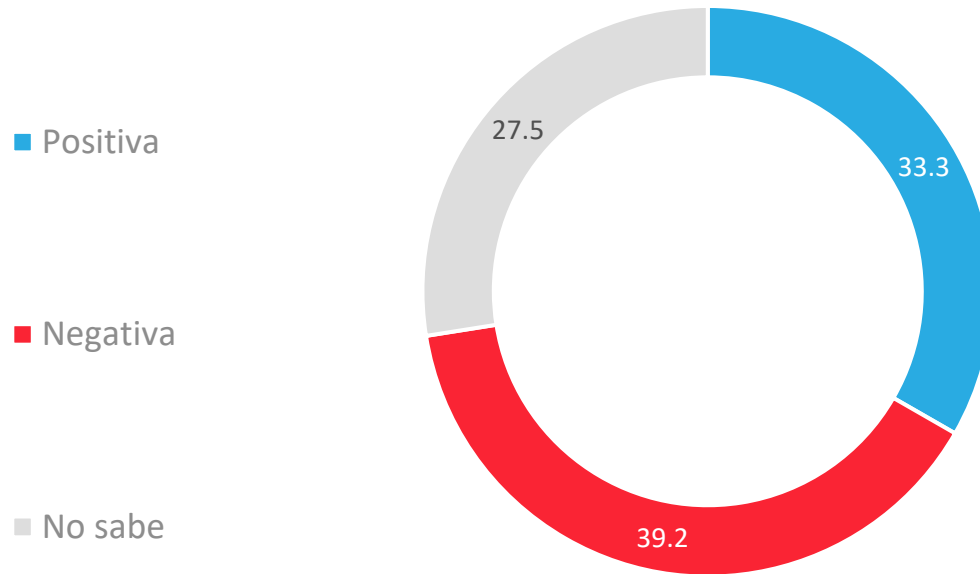
## APERTURA POR SEGMENTOS



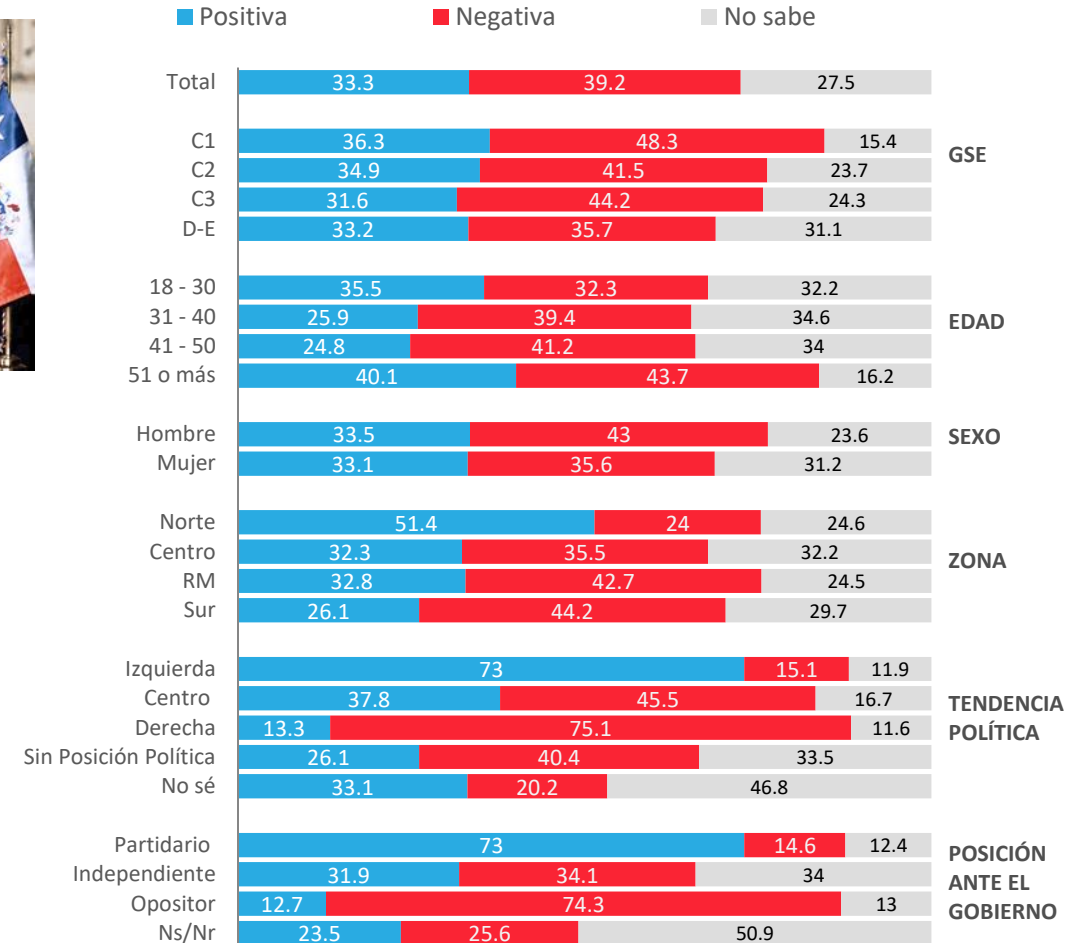
Datos expresados en porcentajes (%). Sobre la Base del Total Entrevistas (N: 1076 EM: +/- 3,0 %)

# Opinión de Salvador Allende

En general, respecto a Salvador Allende ¿tú tienes una opinión positiva o negativa?



## APERTURA POR SEGMENTOS





ACTIVA

# Percepción del futuro

---

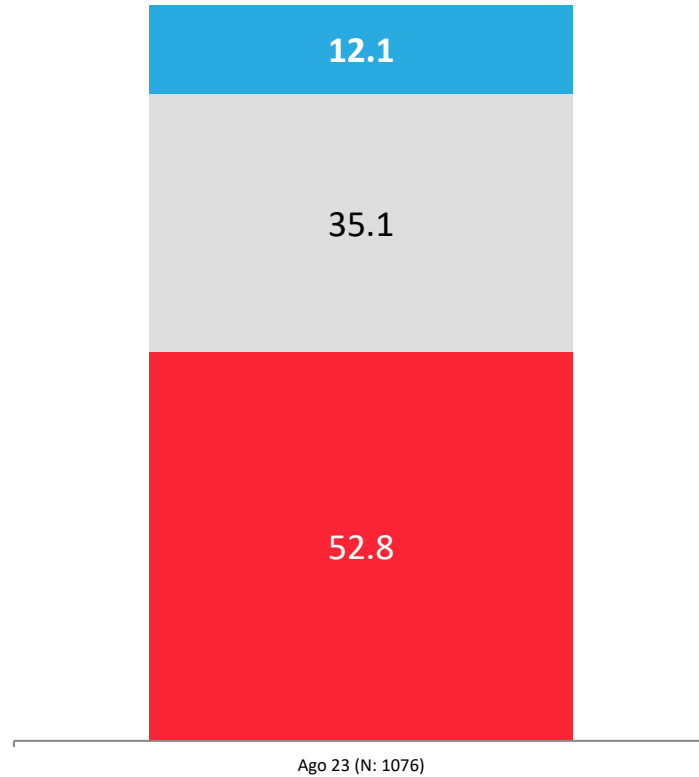


PULSO  
CIUDADANO

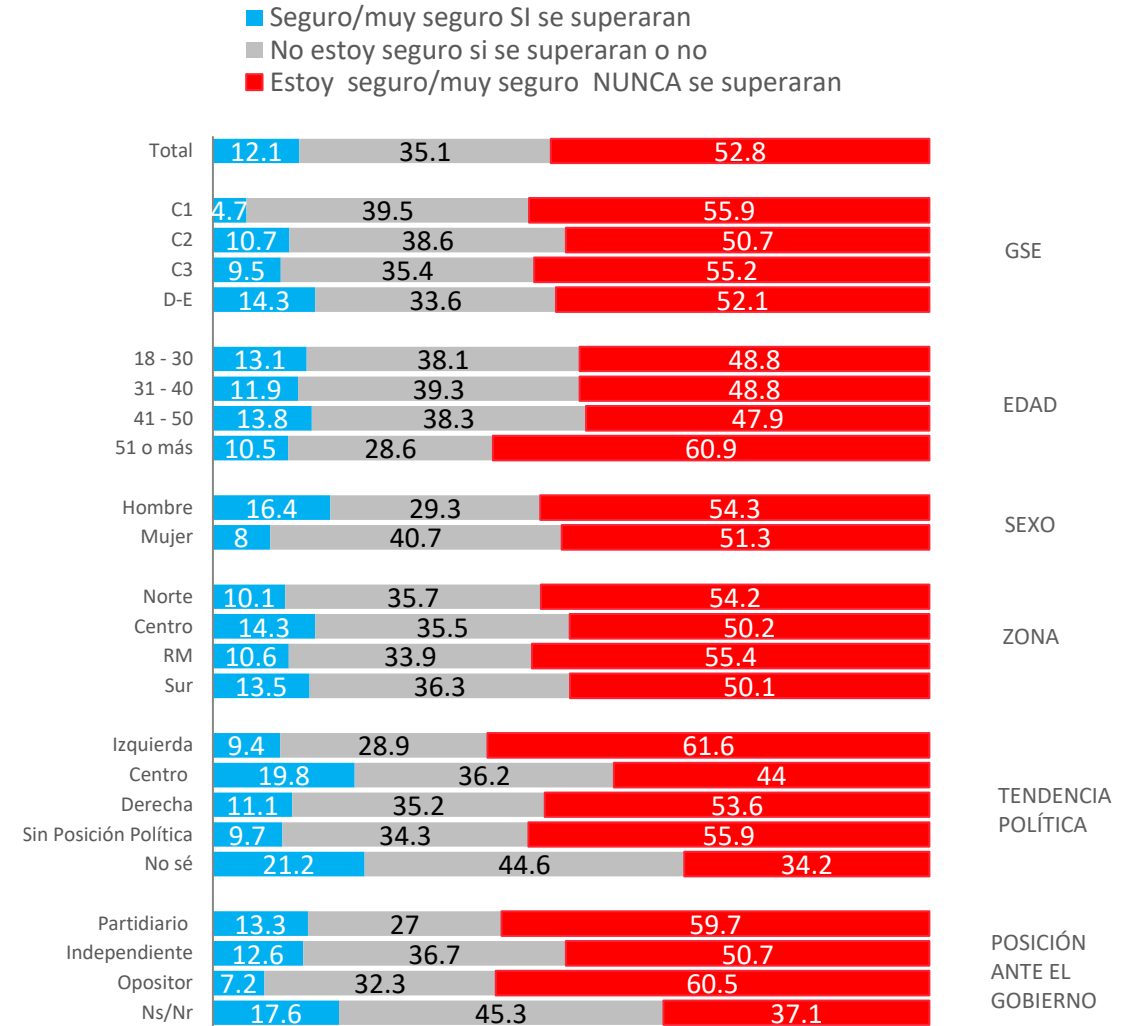
# Percepción superación diferencias del Golpe de Estado en el futuro

¿Qué tan seguro estás que Chile podrá superar en el futuro las diferencias y divisiones que genera el Golpe de Estado del 11 de septiembre de 1973?

- Estoy seguro/muy seguro de que las diferencias y divisiones que genera el golpe de estado SI se superaran en el futuro
- No estoy seguro si se acabarán o no las diferencias y divisiones
- Estoy muy seguro/seguro de que las diferencias y divisiones que genera el golpe de estado NUNCA se superaran en el futuro



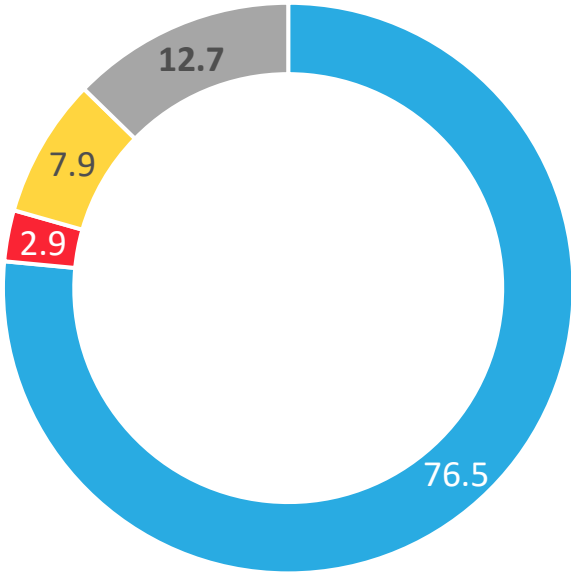
## APERTURA POR SEGMENTOS



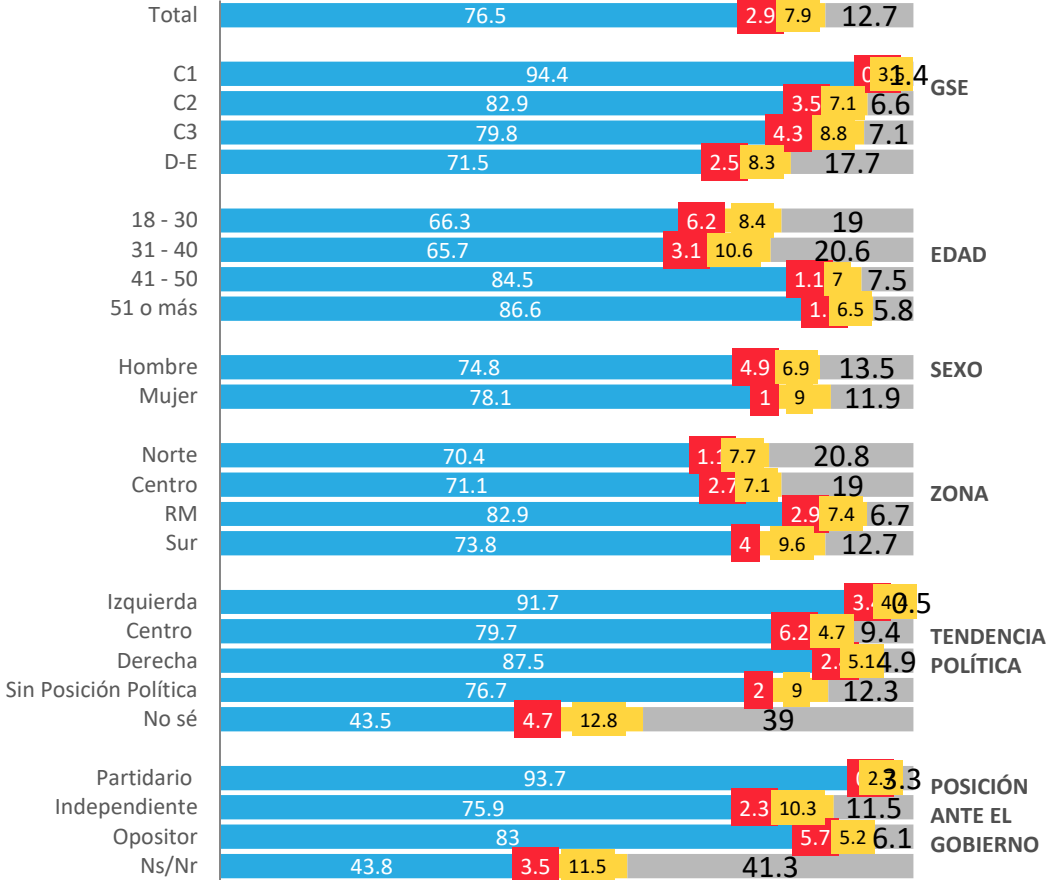
# Preferencia en Sistemas de Gobierno

Pensando en sistemas de gobierno, ¿tu prefieres para Chile?

- Gobiernos democráticos, elegidos por votación popular
- Gobiernos autoritarios, dictaduras, no democráticos
- Me es indiferente el sistema de gobierno para Chile
- No sabe



## APERTURA POR SEGMENTOS

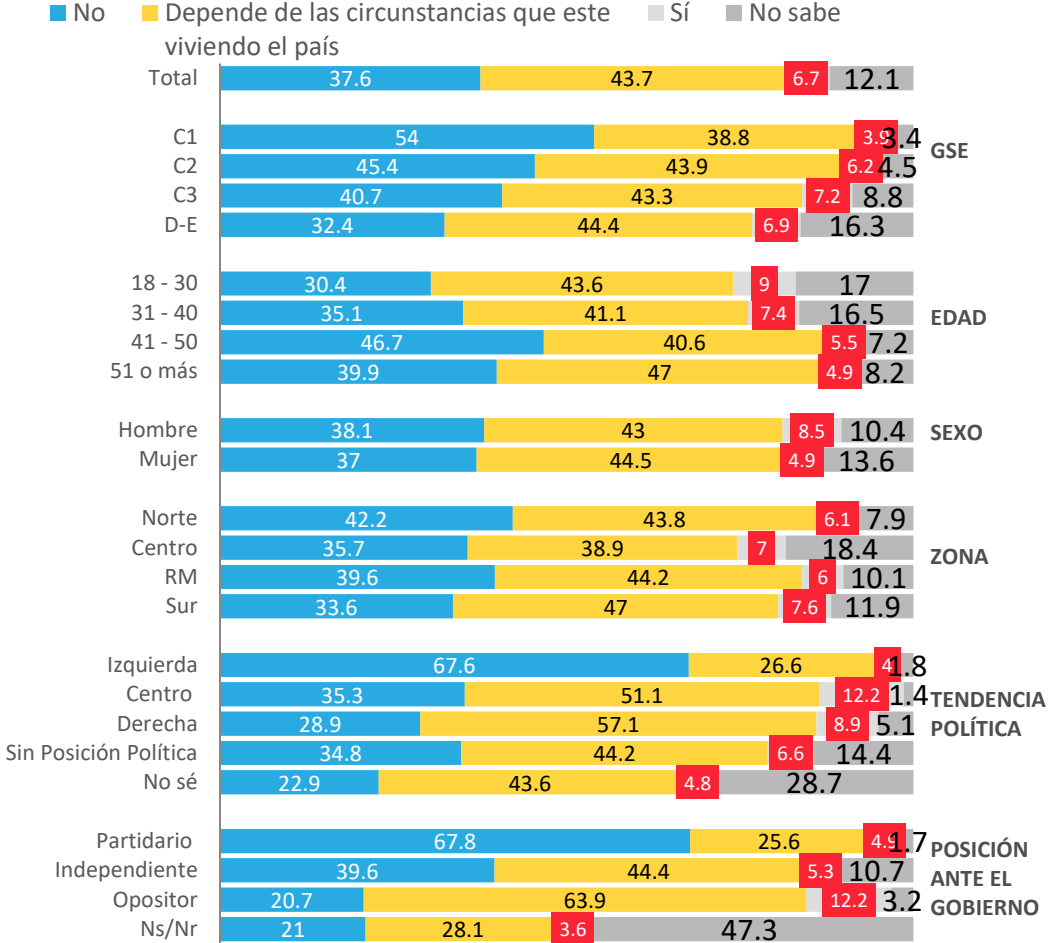
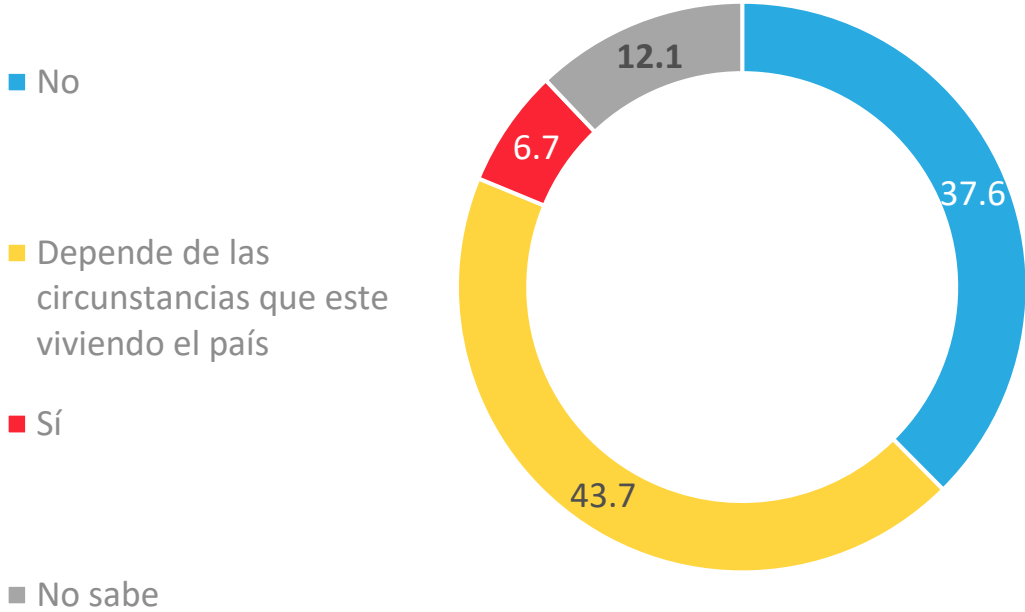


Datos expresados en porcentajes (%). Sobre la Base del Total Entrevistas (N: 1076 EM: +/- 3,0 %)

# Justificación de un Golpe de Estado a un gobierno democrático

De acuerdo con tu opinión, ¿se justifica o no realizar un Golpe de Estado a un gobierno democrático?

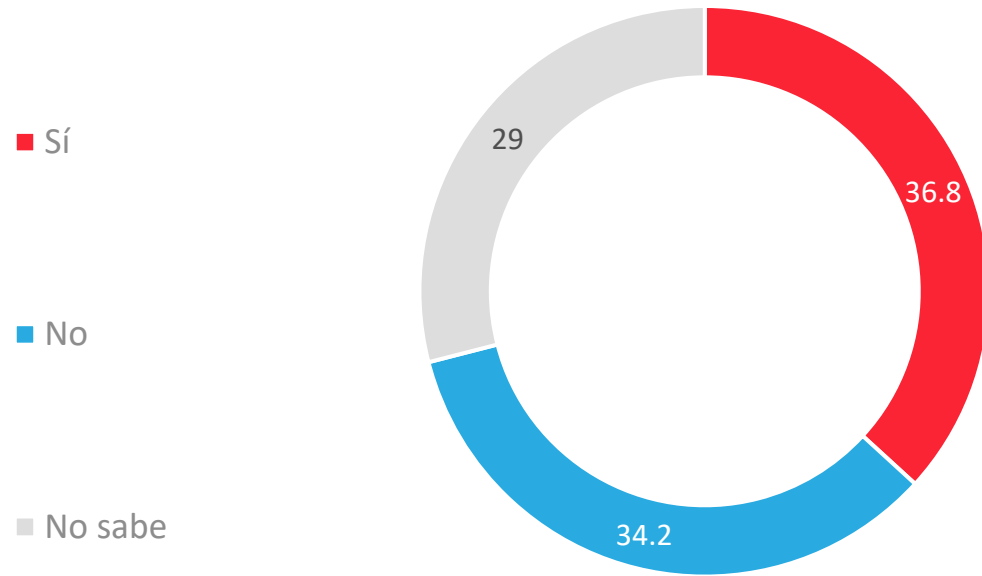
## APERTURA POR SEGMENTOS



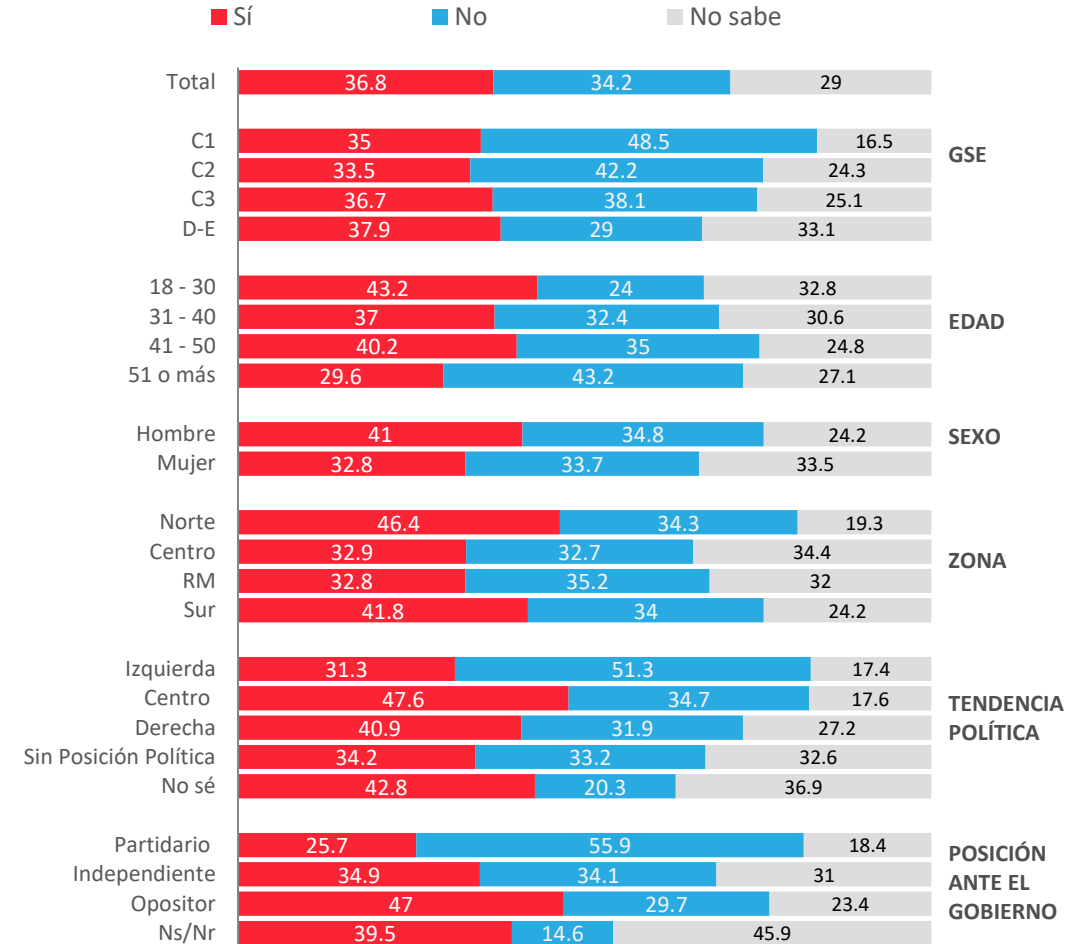
Datos expresados en porcentajes (%). Sobre la Base del Total Entrevistas (N: 1076 EM: +/- 3,0 %)

# Percepción si se podría dar un Golpe de Estado en Chile en el futuro

¿Consideras que en Chile se podría volver a realizar un Golpe de Estado a un gobierno democrático?



## APERTURA POR SEGMENTOS





Para mayor información y requerimientos:

**Loreto Rivera**  
**Directora de Comunicaciones**

[loreto.rivera@activasite.com](mailto:loreto.rivera@activasite.com)

+ 56 9 77674098

[www.activasite.com](http://www.activasite.com)