



Publicación #81

# PULSO CIUDADANO

Abril 2023/ Segunda Quincena (24-28 Abril)

Percepción Contexto Económico /Evaluación  
de Gobierno / Proceso Constituyente/

**PULSO  
CIUDADANO  
ACTIVA**





Activa es una de las principales consultoras de **Research, Data Analytics y Opinión Pública** en el país.

Con un equipo profesional multidisciplinario **experto en research y consultoría.**

Especializada en **conectar los Insights con la acción** para apoyar **decisiones de alto impacto** en el negocio de nuestros clientes.

Con sólida presencia en **Chile, Perú y México.**



**BRANDING Y COMUNICACIONES**



**CUSTOMER EXPERIENCE-CX**



**OPINIÓN PÚBLICA**



**INNOVACIÓN**

# Norma ISO 20.252



Este estudio se ha realizado en cumplimiento de la **Norma ISO 20.252**, norma internacional que establece los términos y definiciones así como los requisitos de servicio para organizaciones y profesionales que llevan a cabo investigaciones de mercado, social y opinión.

Activa esta certificada en la Norma ISO 20252 hasta el año 2023,  
Certificación que es auditada por AENOR.





ACTIVA

# Antecedentes

---

 PULSO  
CIUDADANO



# Antecedentes

**Activa**, con el interés de hacer un aporte a la discusión en temas de Opinión Pública, ha decidido lanzar Pulso Ciudadano, un estudio de opinión / tracking quincenal. Utiliza una metodología de entrevistas online por medio de un **Panel Online** representativo a nivel nacional.

La muestra de la Segunda Quincena (24-28 Abril) de Abril 2023 es de **1.034** casos con cobertura nacional.

Los temas estudiados son:

- Percepción de la situación económica del país.
- Principales problemas del país.
- Evaluación presidente y del Gobierno.
- Proceso constituyente.
- COVID-19.



ACTIVA

# Metodología

---



PULSO  
CIUDADANO



# Metodología

<b>Diseño de Investigación</b>	Estudio cuantitativo, sobre la base de entrevistas online a través de un panel representativo con cobertura nacional.
<b>Población en estudio</b>	Público en general, hombres y mujeres mayores de 18 años, pertenecientes a los grupos socioeconómicos (GSE) ABC1, C2, C3 y DE. Residentes de Santiago y Regiones, considerando una cobertura de <b>160 comunas</b> a nivel nacional.
<b>Diseño muestral</b>	<p>Diseño No probabilístico. Se realizó un total de <b>1.034 entrevistas</b> estratificadas apropiadamente por las variables de Género, Edad, GSE y Zona.</p> <p>Con el objetivo de proyectar resultados poblacionales, la muestra fue ponderada de acuerdo al peso real de cada segmento: Género, Edad, Zona y GSE en la población proyectada por el Censo 2017 e información de GSE de la AIM (Asociación de Empresas de Estudios de Mercados de Chile).</p> <p>El margen de Error Muestral para el total de la muestra es de un <b>+/- 3,0 %</b>, bajo supuestos de aleatoriedad simple, un nivel de confianza del 95% y varianza máxima de los estimadores.</p>
<b>Selección muestral</b>	<p>Selección en base a un panel online con una tasa de respuesta del 12 %.</p> <p>El panel utilizado corresponde a la empresa <b>OpinandoOnline</b> <a href="http://www.opinandoonline.com">www.opinandoonline.com</a>.</p>
<b>Instrumento de medición</b>	Cuestionario de 9 minutos de duración promedio.
<b>Fecha de campo</b>	Realizado entre el <b>24-28 abril 2023</b>
<b>Desarrollado por</b>	Este estudio ha sido elaborado en su totalidad por Activa.
<b>Financiamiento</b>	Estudio financiado en un 100% por Activa.

## Tamaño y segmentación muestral

Para proyectar resultados poblacionales, cada segmento fue ponderado por su peso real en la población de acuerdo a las proyecciones del Censo 2017 y proyecciones de GSE AIM 2008. Las variables de ponderación son a nivel de: edad, género, zona y GSE.

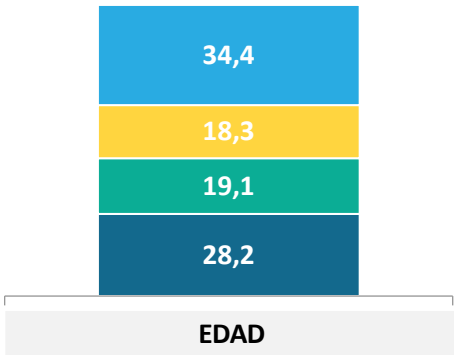
Variable	Segmentos	Tamaño Muestral	Error Muestral Máximo(*)
GSE	ABC1	111	9,3 %
	C2	376	5,1 %
	C3	285	5,8 %
	DE	262	6,1 %
EDAD	18 - 30	180	7,3 %
	31 - 40	293	5,7 %
	41 - 50	256	6,1 %
	51 - ++	305	5,6 %
GÉNERO	Hombre	423	4,8 %
	Mujer	611	4,0 %
ZONA	Metropolitana	625	3,9 %
	Norte	70	11,7 %
	Centro	172	7,5 %
	Sur	167	7,6 %
Total		1.034	3,0 %

(\*) Error muestral calculado bajo supuesto de aleatoriedad simple, un nivel de confianza del 95% y varianza máxima del estimador proporcional.

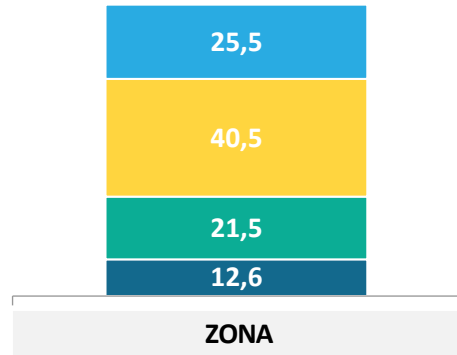


# Perfil de ponderación

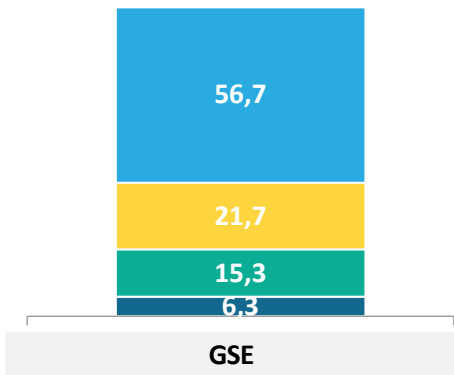
■ 51 o más ■ 41 - 50 ■ 31 - 40 ■ 18 - 30



■ Sur ■ RM ■ Centro ■ Norte



■ D ■ C3 ■ C2 ■ C1



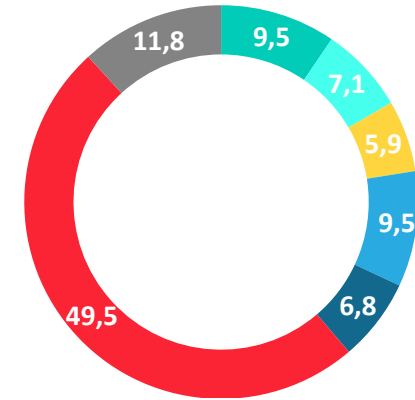
**GÉNERO**

Datos expresados en porcentajes (%). Sobre la Base del Total Entrevistas (N: 1020 EM: +/- 3,1 %) Zona Norte: Regiones XV, I, II, III, IV; Centro: Regiones V, VI, VII; Sur: Regiones VIII, IX, XIV, XVI, X, XI, XII.

## POSICIÓN POLÍTICA

¿Cuál es tu posición política, independiente que seas militante de algún partido político?...

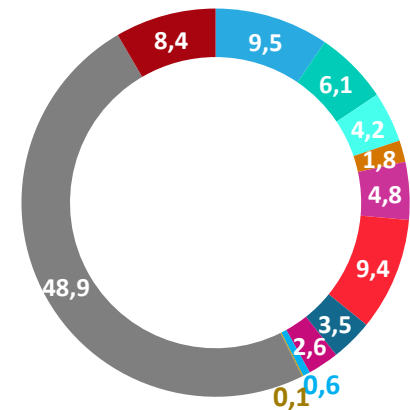
- Izquierda
- Centro izquierda
- Centro
- Centro Derecha
- Derecha
- Sin Posición Política
- No sé



## IDENTIFICACIÓN CON COALICION POLÍTICA

¿Y con cuál de las siguientes coaliciones políticas te sientes más identificado?

- Partido Republicano
- Chile Vamos (UDI - RN - EVO POLI - PRI)
- Nueva Mayoría (PS - PPD - PRSD)
- DC (Democracia Cristiana)
- Frente Amplio
- Independiente
- PC ( Partido Comunista )
- Partido de la gente
- Partido Demócrata
- Amarillos
- Ninguna
- No sabe / No responde





ACTIVA

# Percepción de la **economía**

---

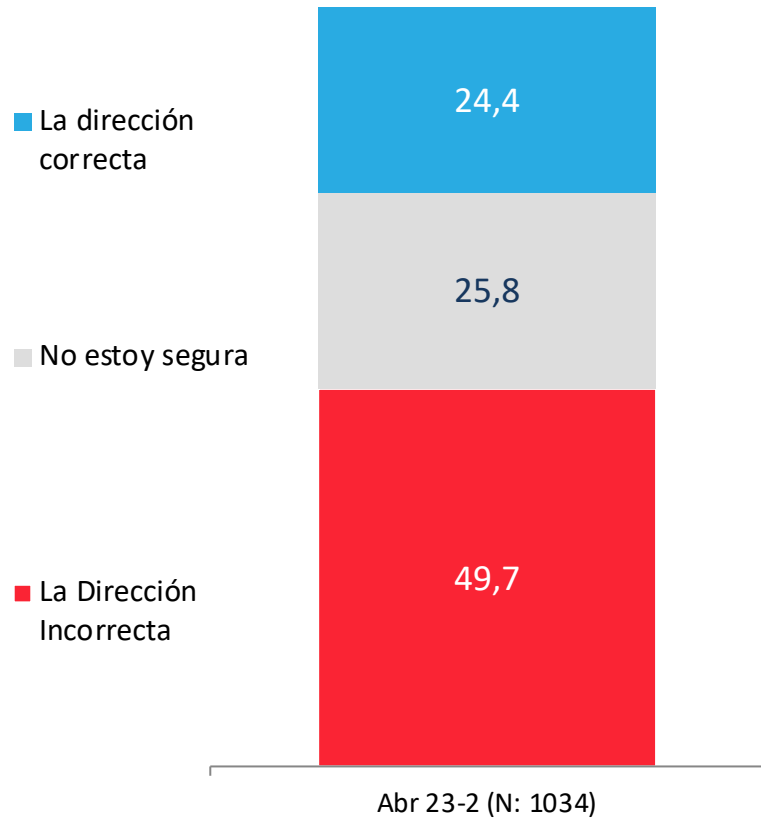


PULSO  
CIUDADANO

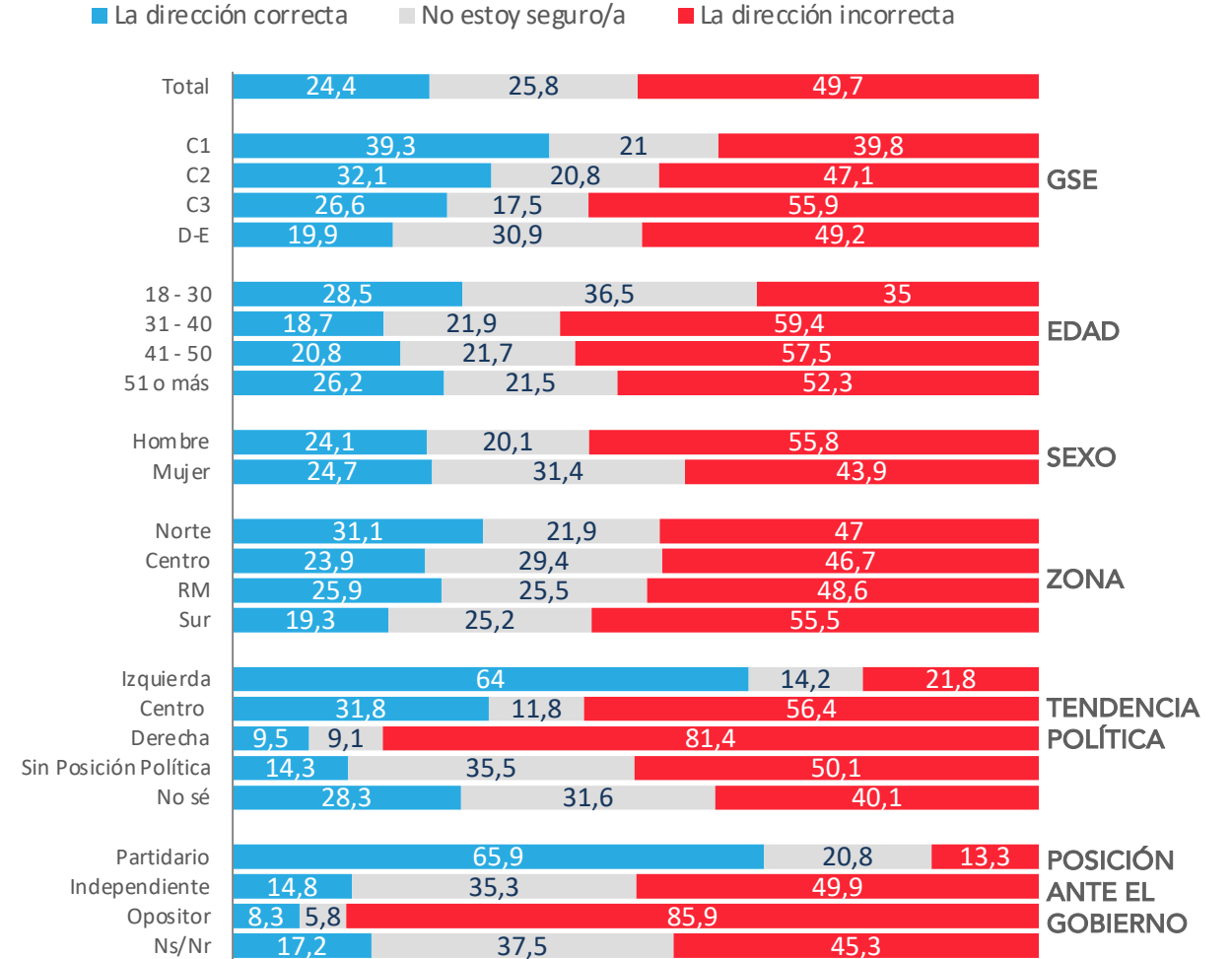


# Situación actual del país: Percepción del avance de Chile

En general, considerando todos los aspectos, económicos, valóricos, políticos, sociales ... ¿Crees que Chile avanza en...?

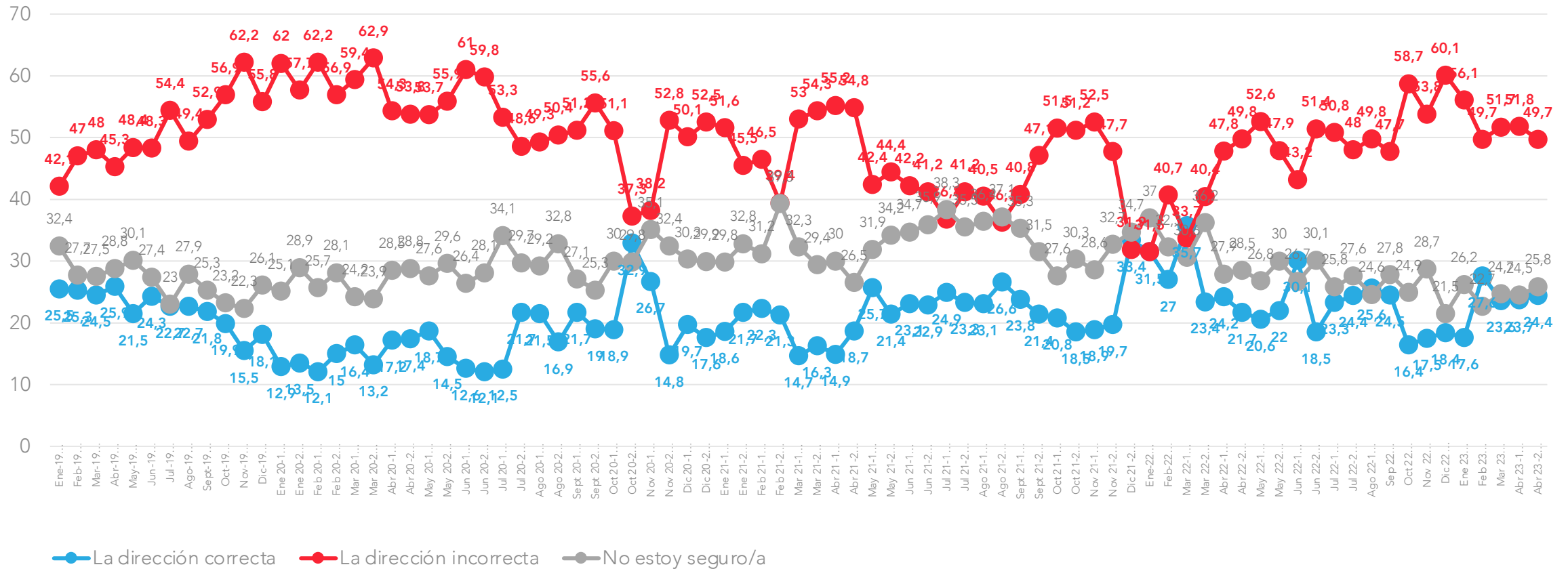


## APERTURA POR SEGMENTOS



# Evolutivo situación actual del país: Percepción del avance de Chile

En general, ¿crees que Chile avanza en...?

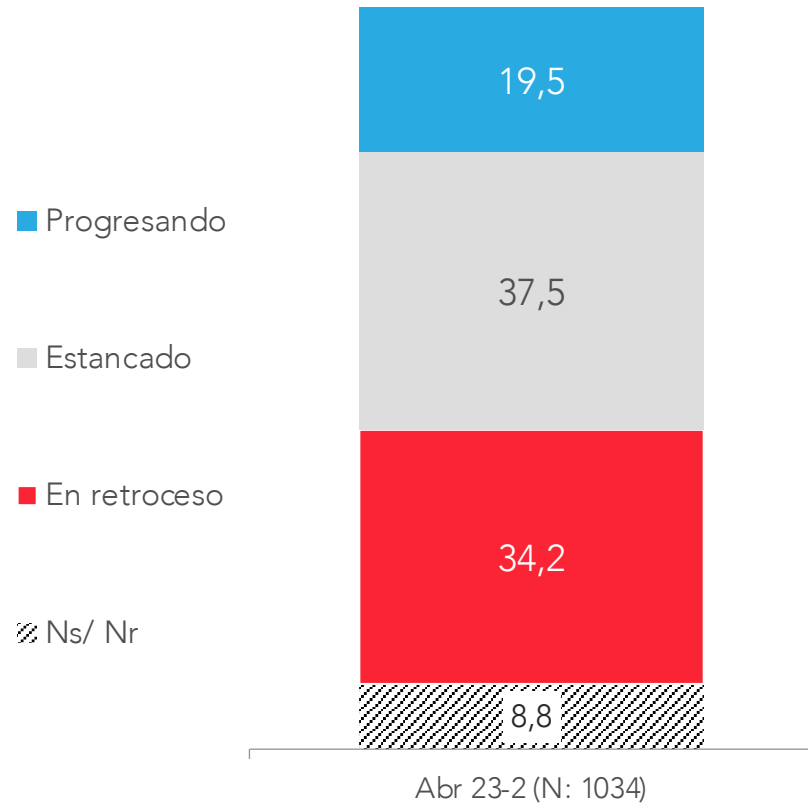


↑ ↓ Diferencias significativas al 5% de significancia estadística

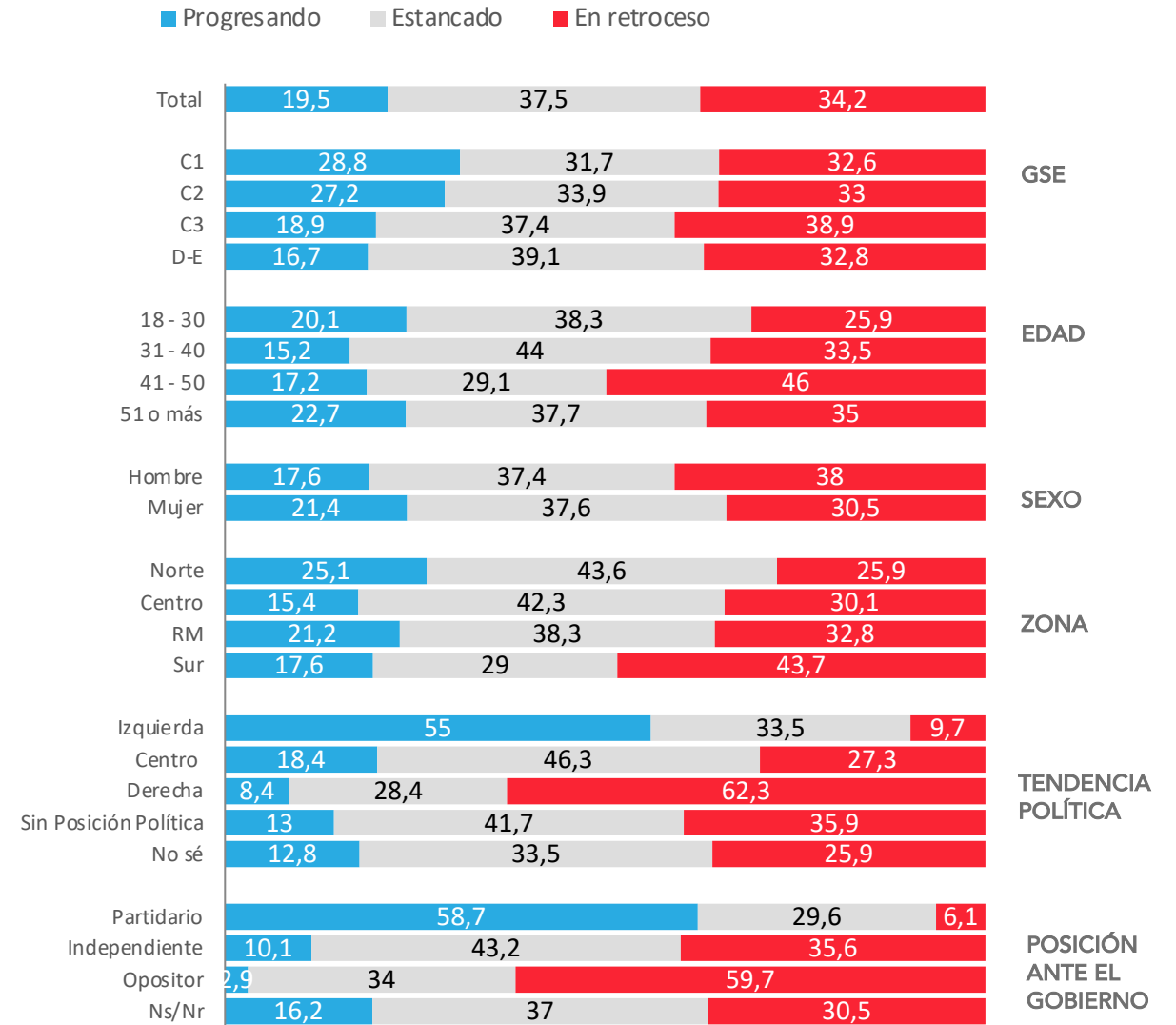


# Situación actual del país: Percepción del progreso de Chile

En general, ¿usted considera que actualmente Chile está progresando, estancado o en retroceso?

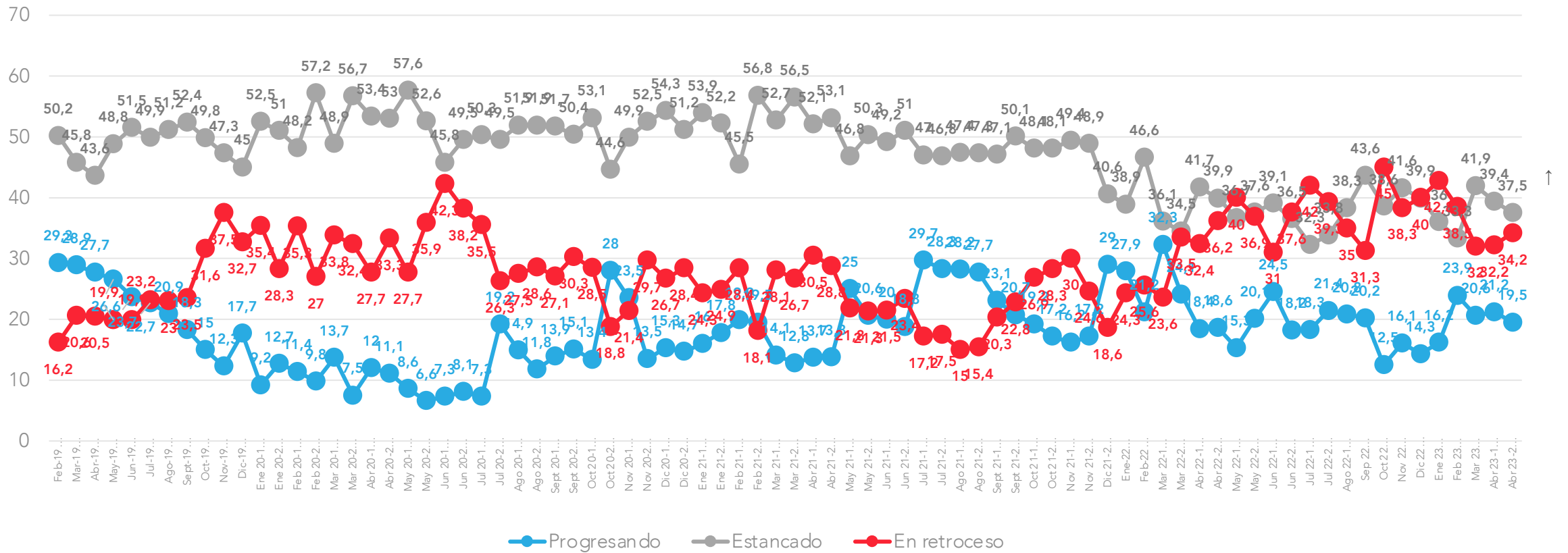


## APERTURA POR SEGMENTOS



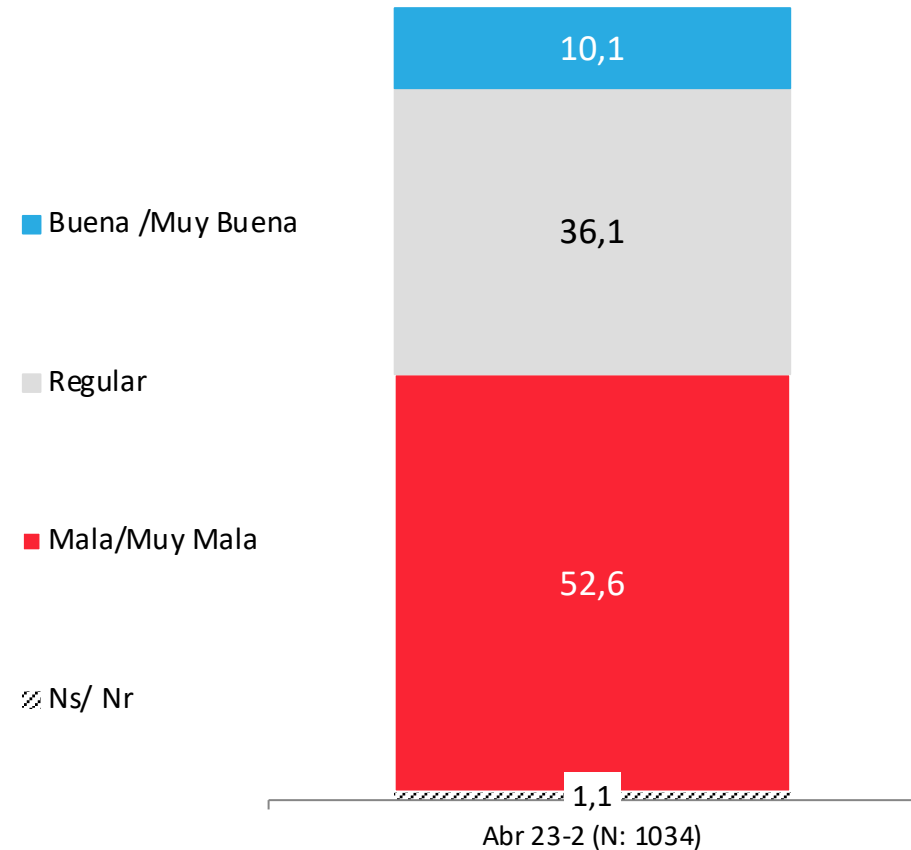
# Evolución situación actual del país: Percepción del progreso de Chile

En general, ¿Usted considera que actualmente Chile está progresando, estancado o en retroceso?

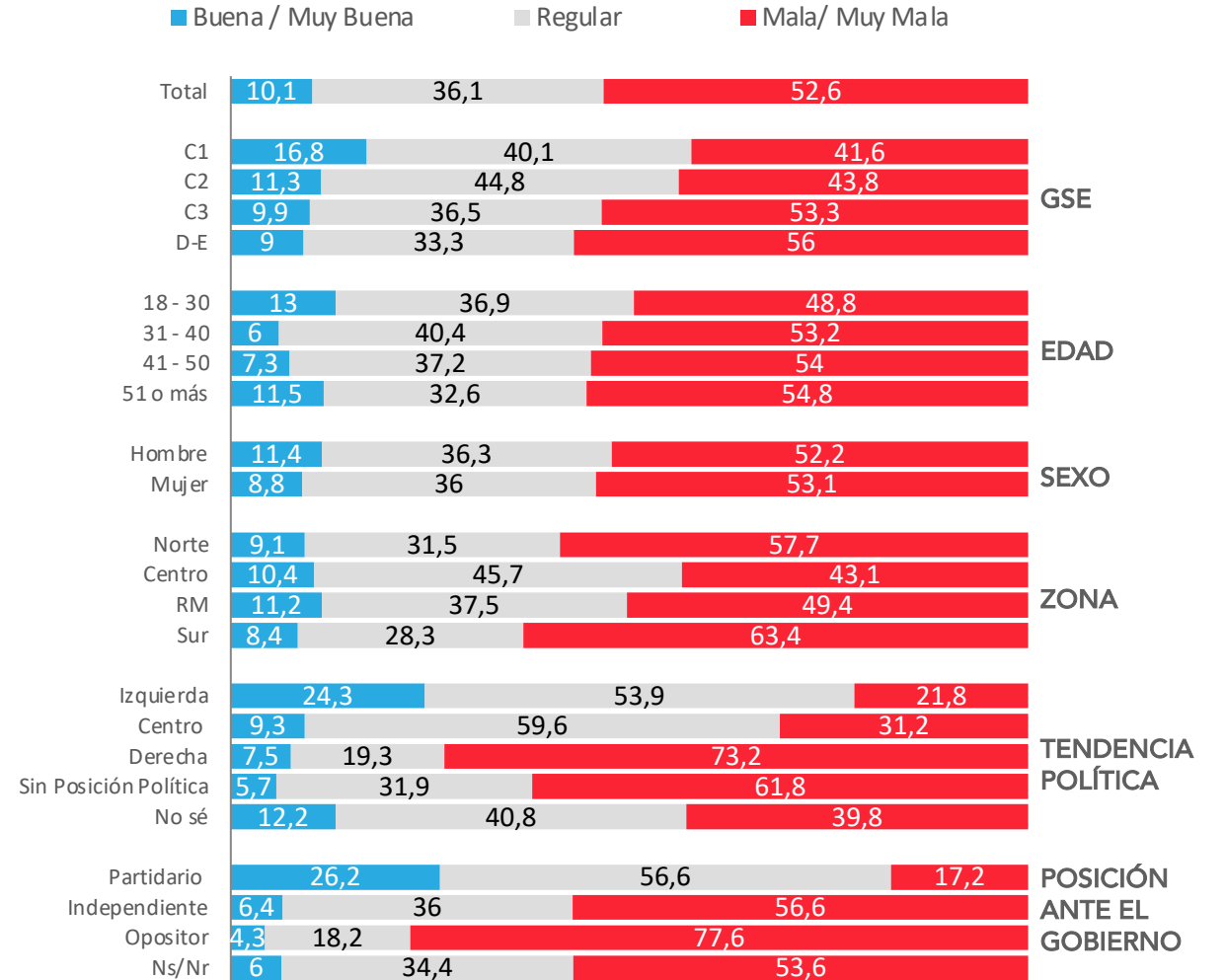


# Situación económica país: Evaluación actual

¿Cómo calificarías la situación económica actual del país?



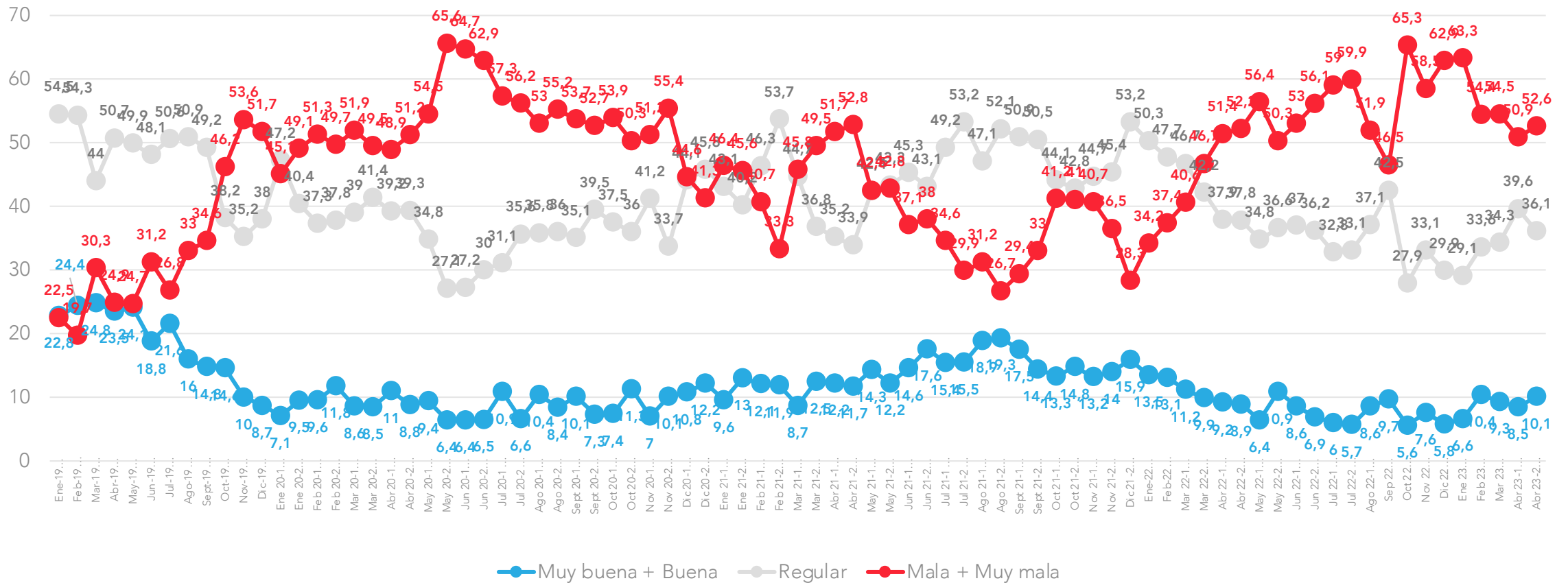
## APERTURA POR SEGMENTOS





# Evolución situación económica país: Evaluación actual

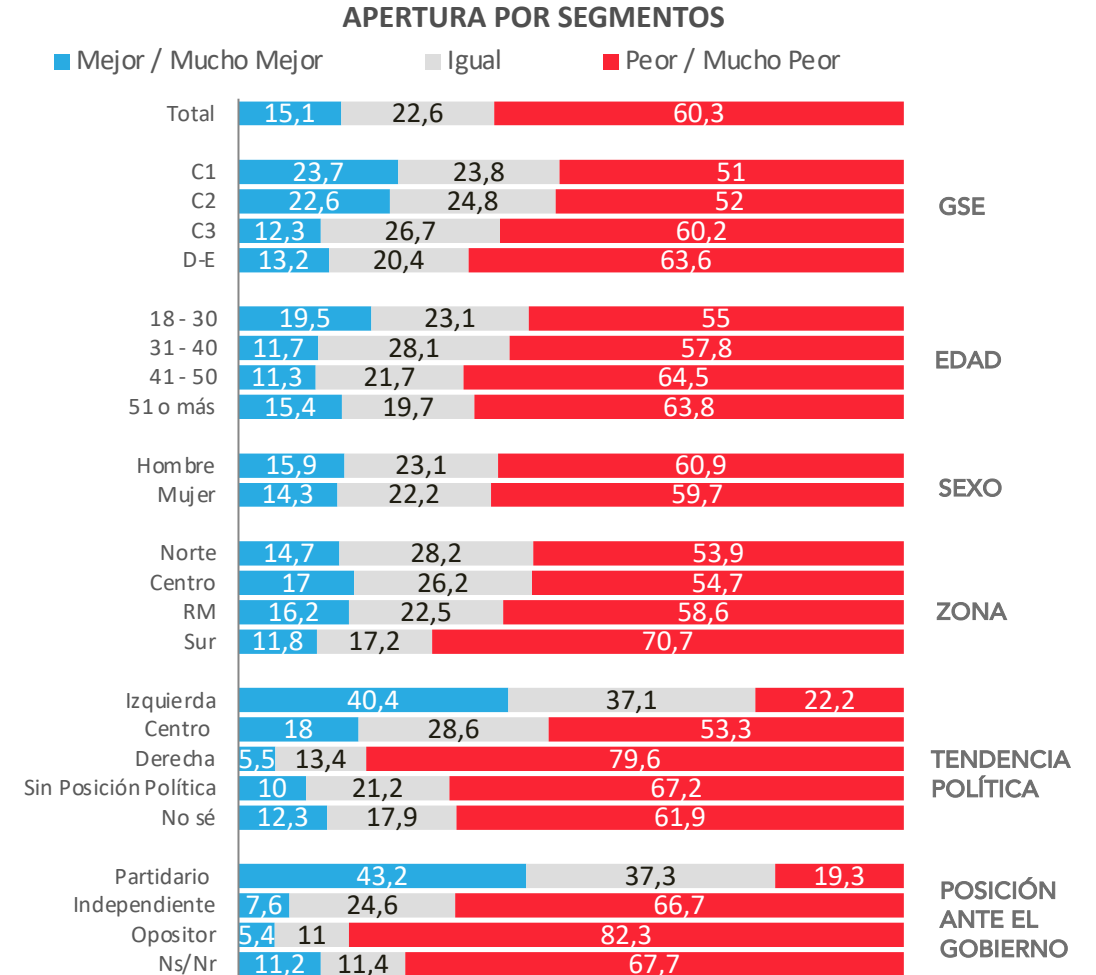
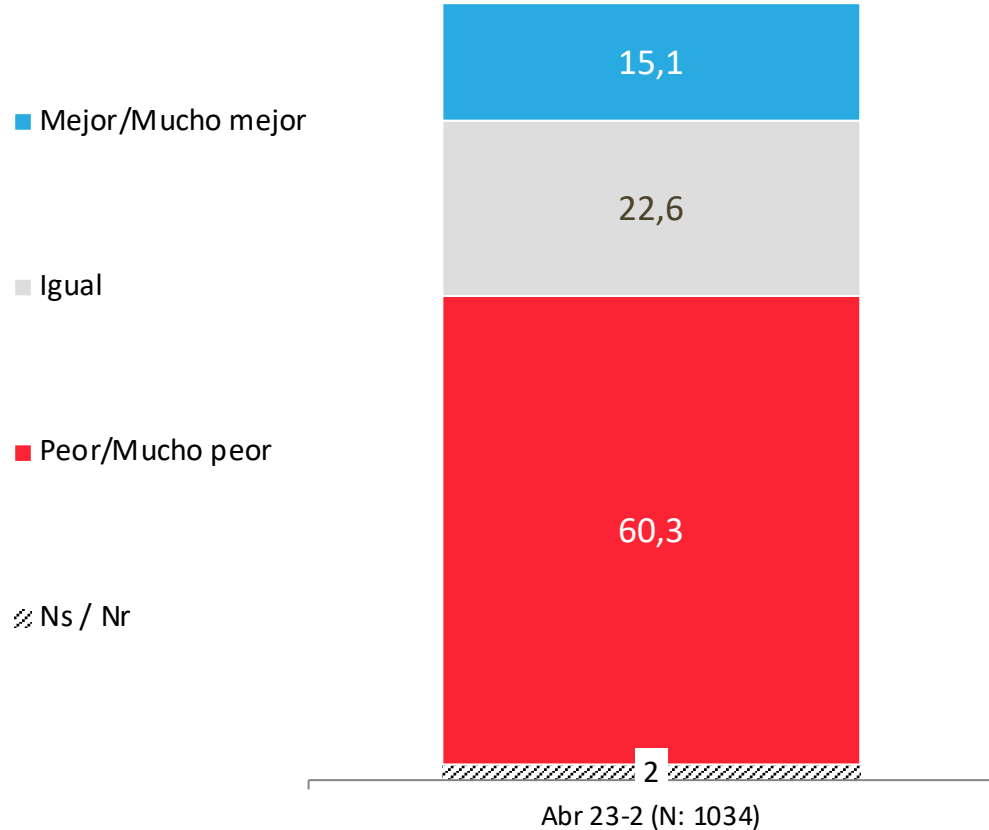
¿Cómo calificarías la situación económica actual del país?



↑ ↓ Diferencias significativas al 5% de significancia estadística

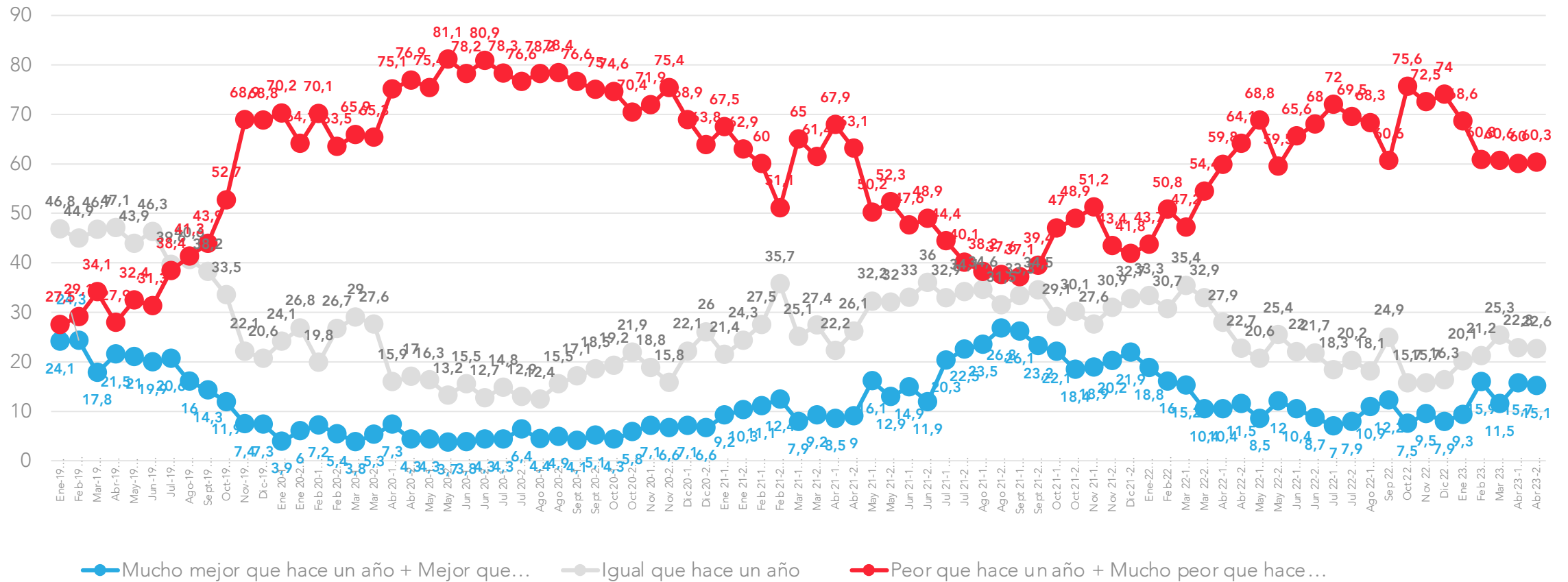
# Situación económica país: Comparación con año anterior

Comparando la situación económica actual del país con la de hace un año atrás, dirías que hoy está...



# Evolutivo económica país: Comparación con año anterior

Comparando la situación económica actual del país con la de hace un año atrás, dirías que hoy está...

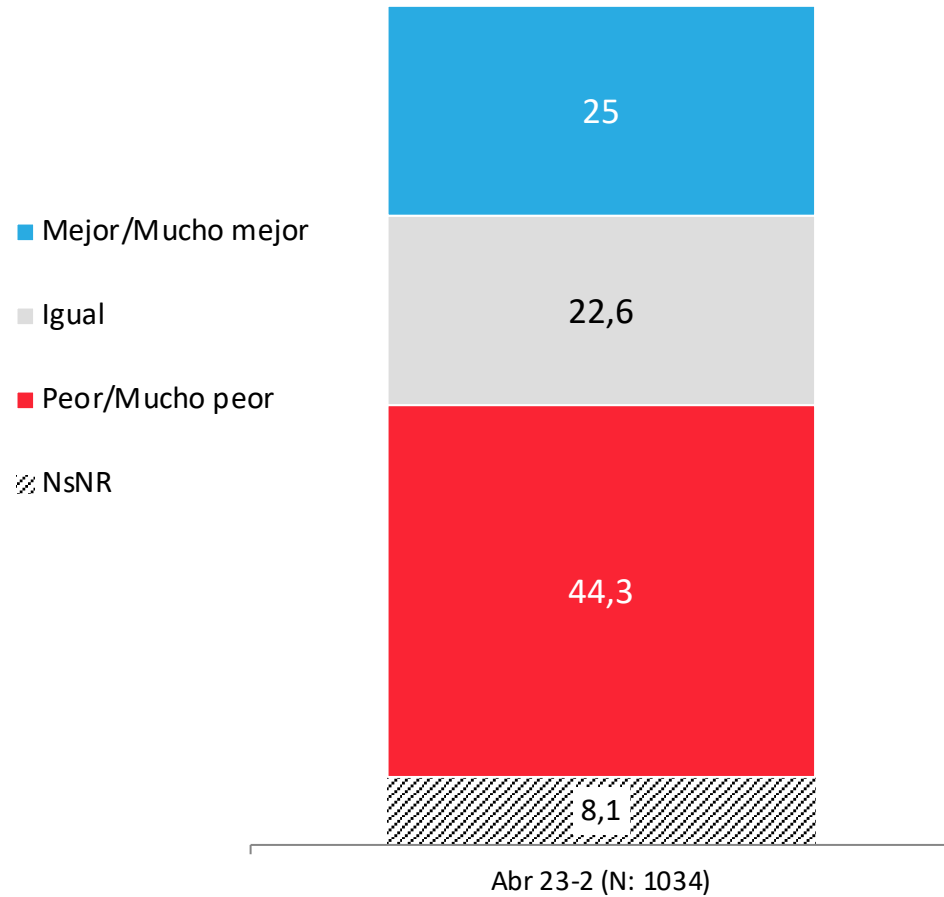


↑ ↓ Diferencias significativas al 5% de significancia estadística

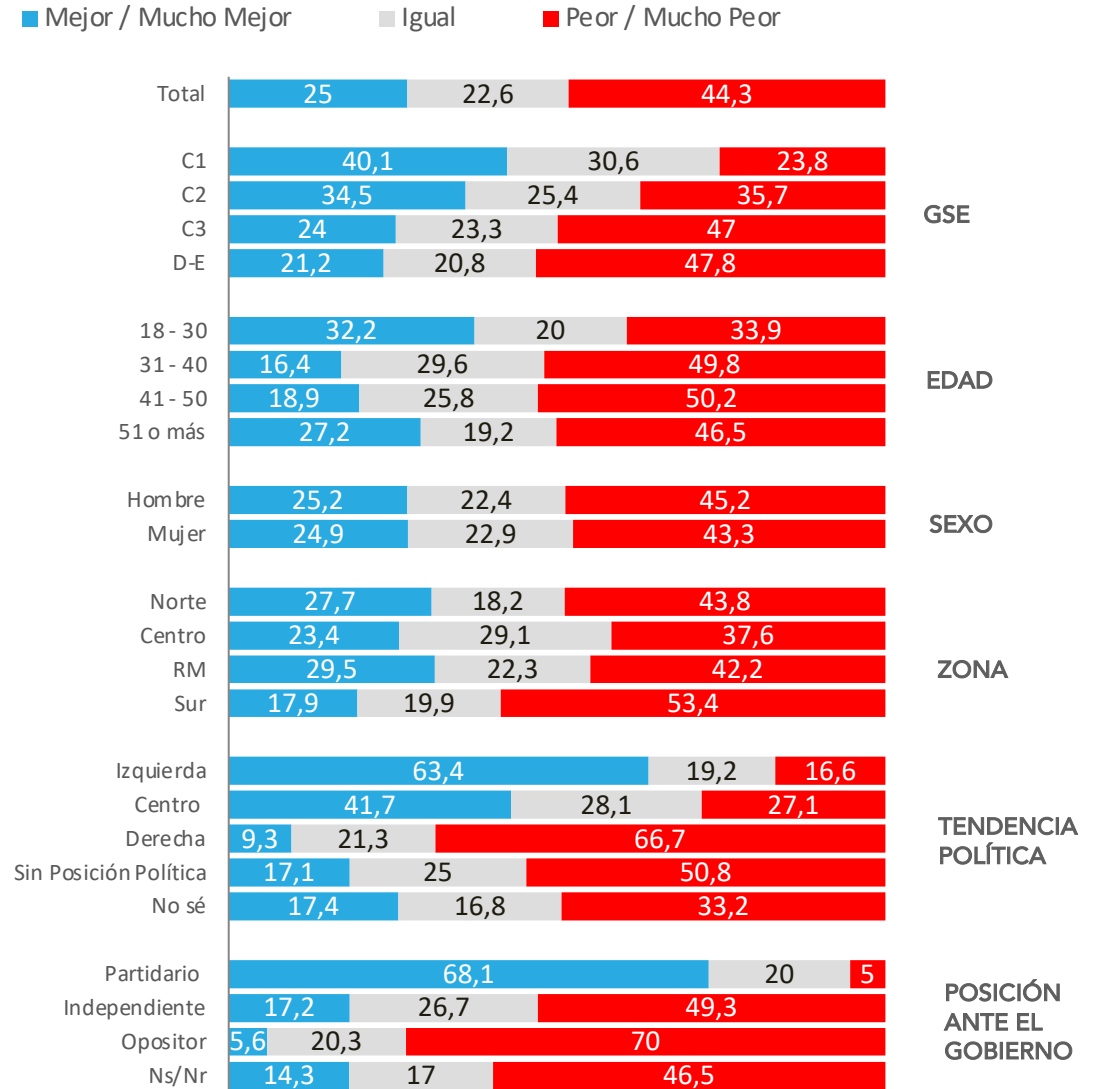


# Situación económica país: Proyección a futuro

Pensando en el futuro, crees que la situación económica del país en un año estará...

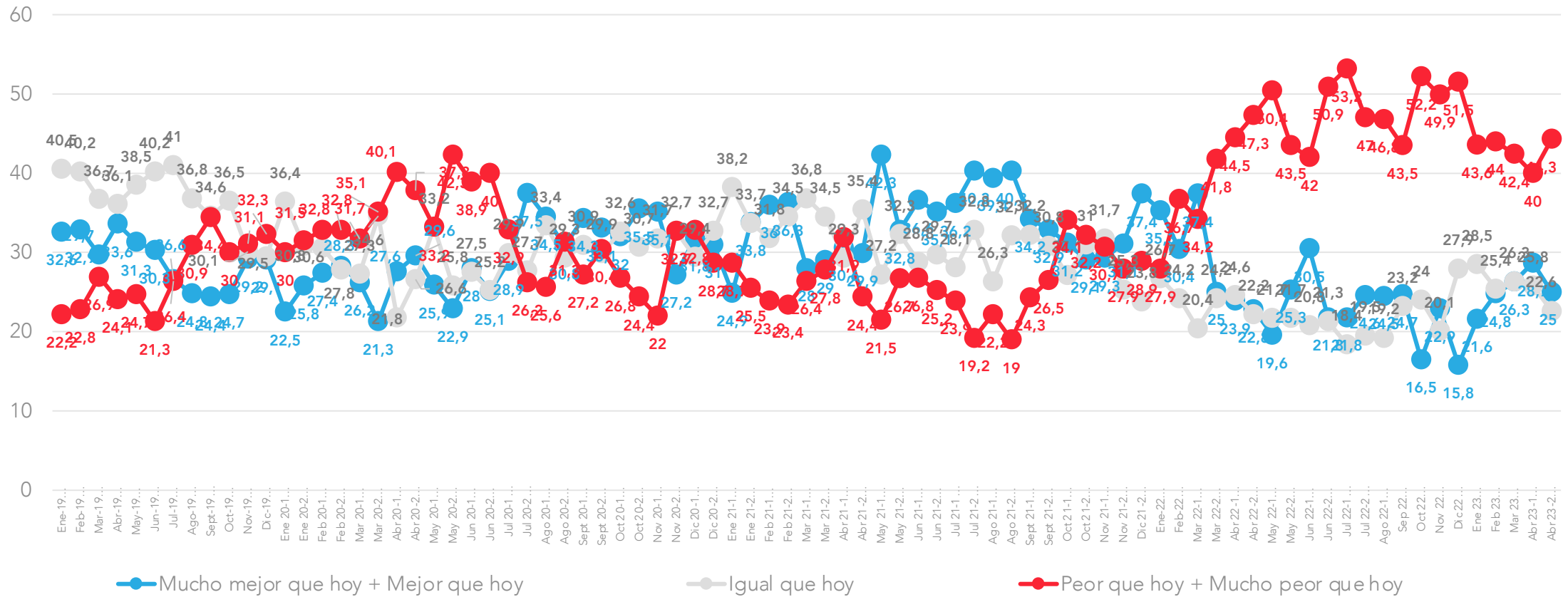


## APERTURA POR SEGMENTOS



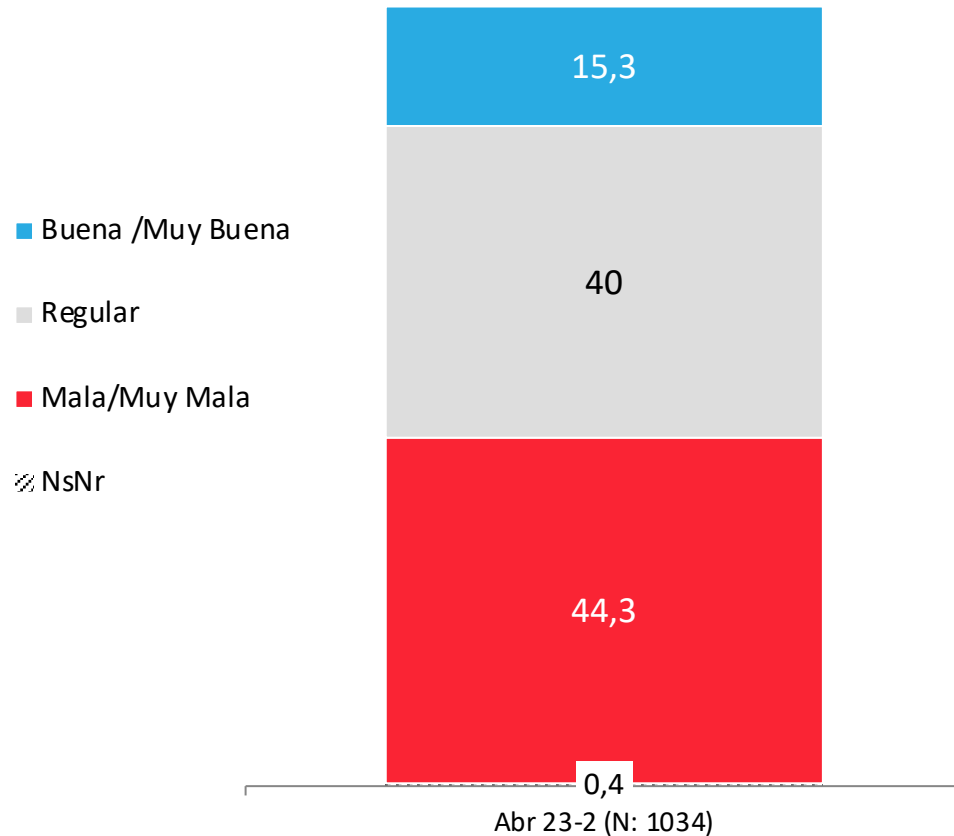
# Evolución situación económica país: Proyección a futuro

Pensando en el futuro, crees que la situación económica del país en un año estará...

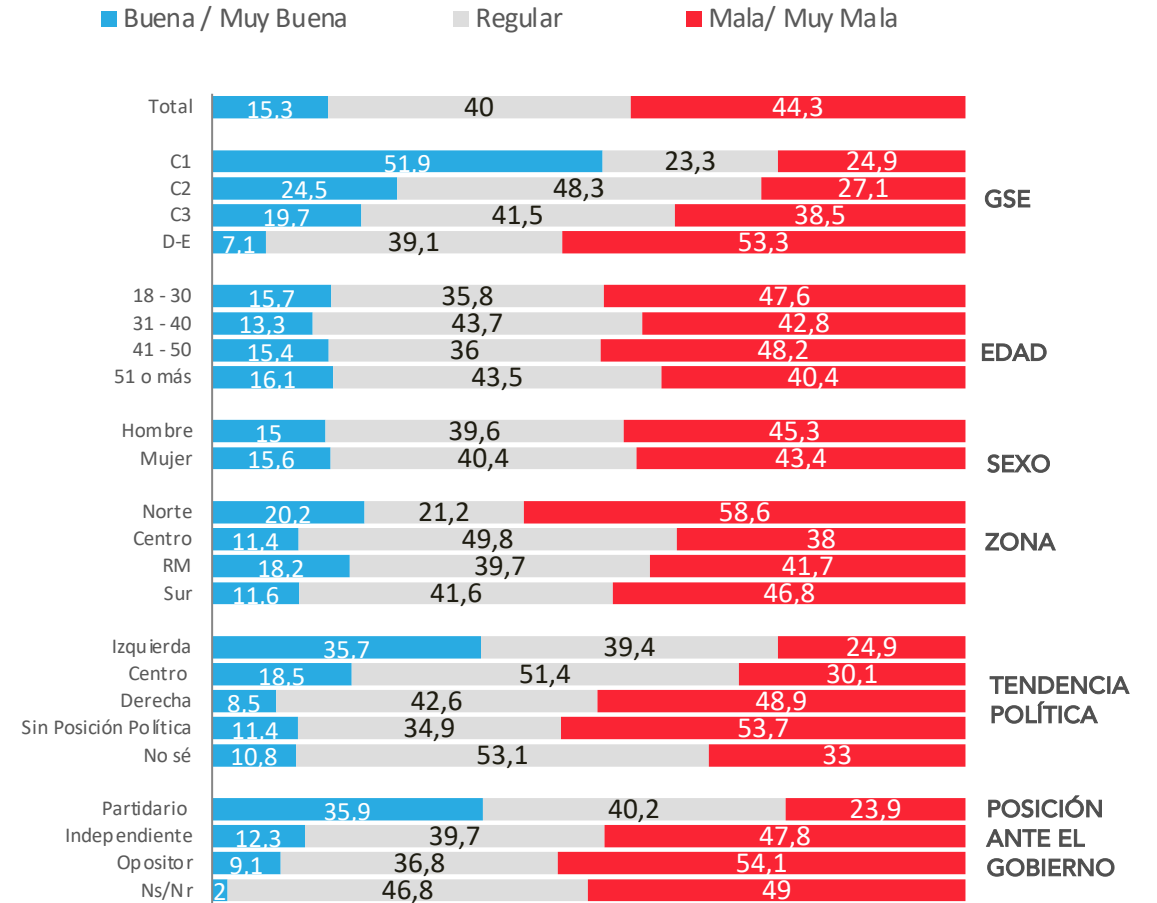


# Situación económica personal: Evaluación actual

¿Cómo calificarías tu situación económica actual?



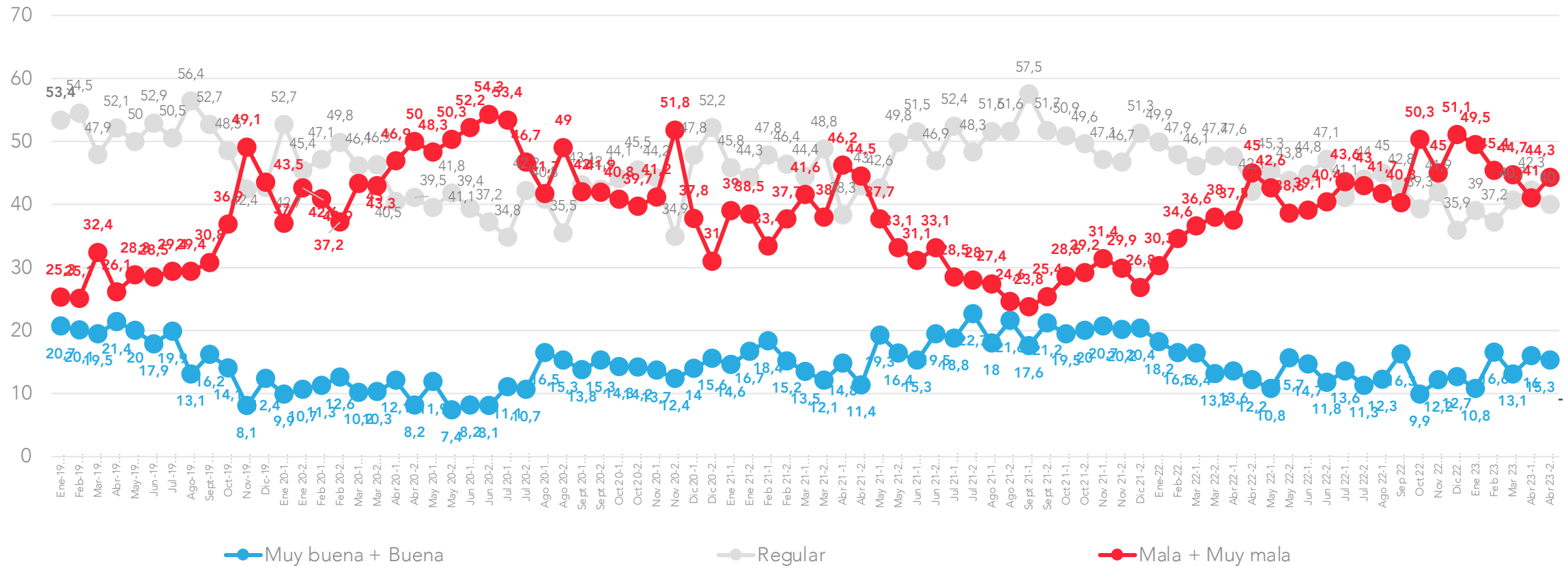
## APERTURA POR SEGMENTOS





# Evolución económica personal: Evaluación actual

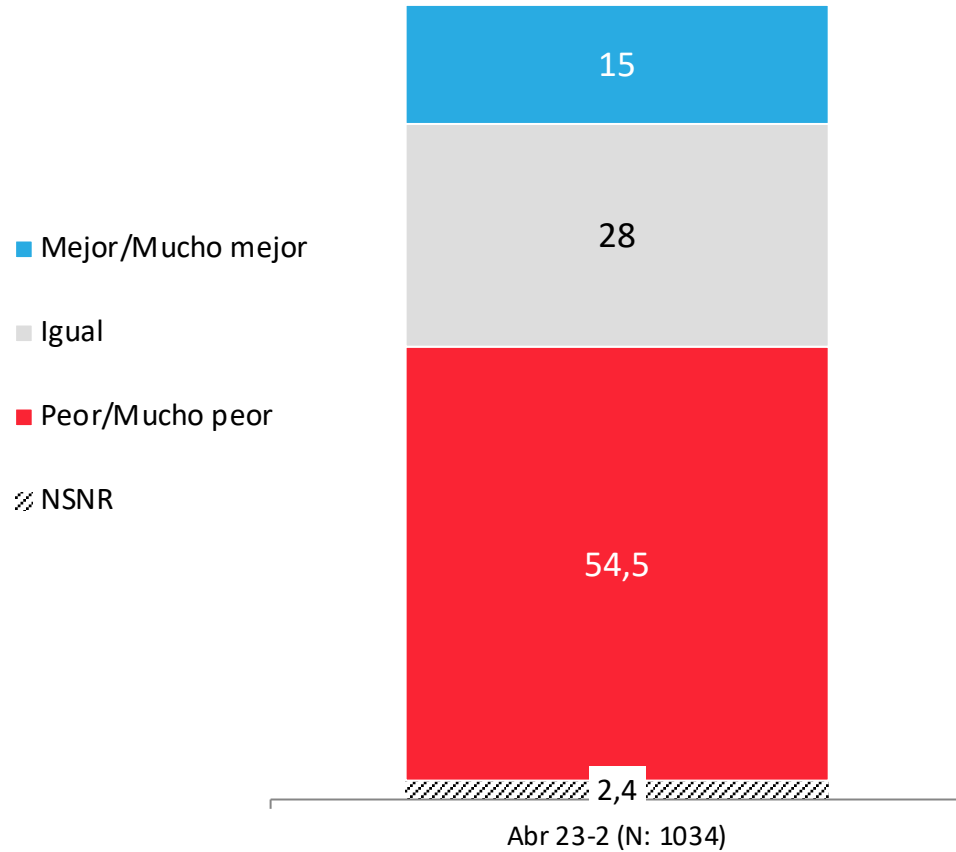
¿Cómo calificarías tu situación económica actual?



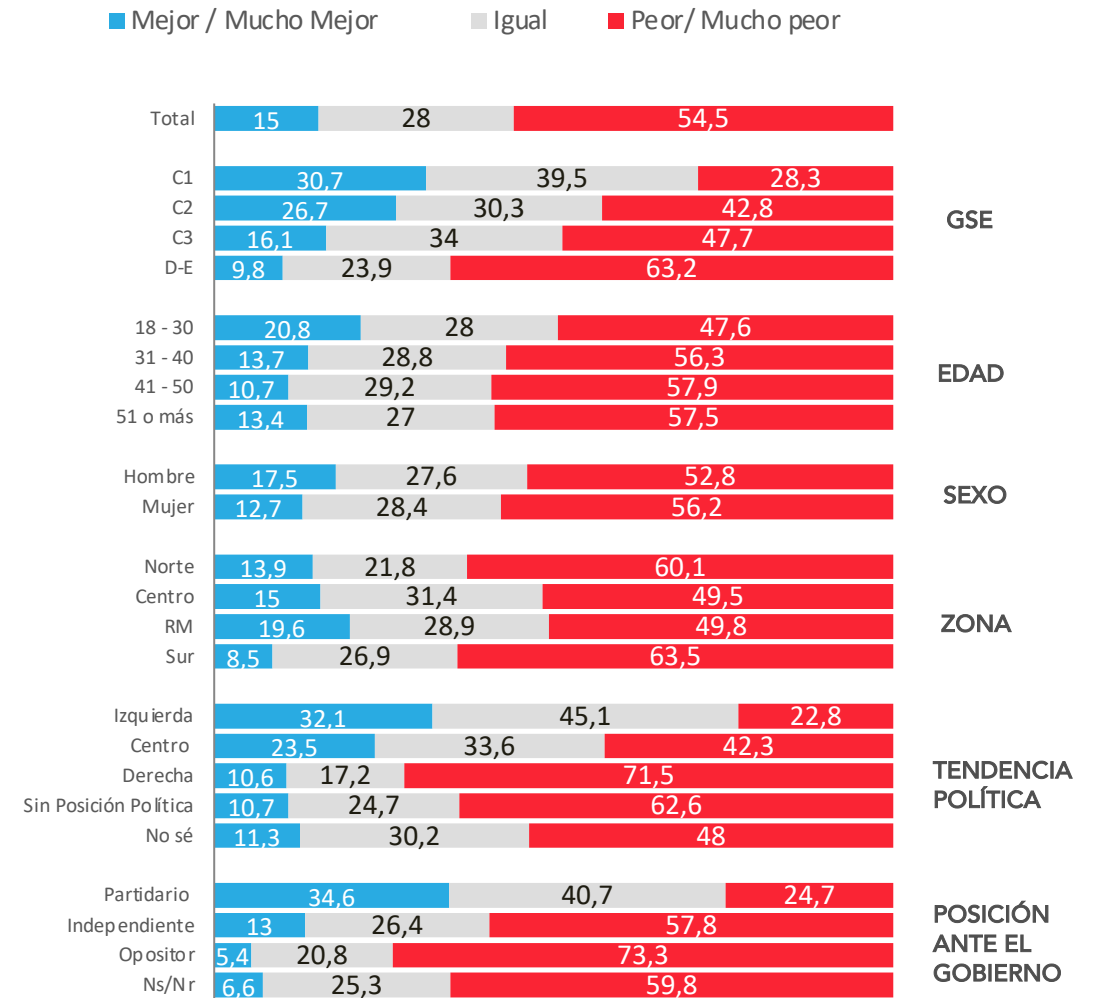
↑ ↓ Diferencias significativas al 5% de significancia estadística

# Situación económica personal: Comparación con año anterior

Comparando tu situación económica actual con la de hace un año, dirías que hoy está

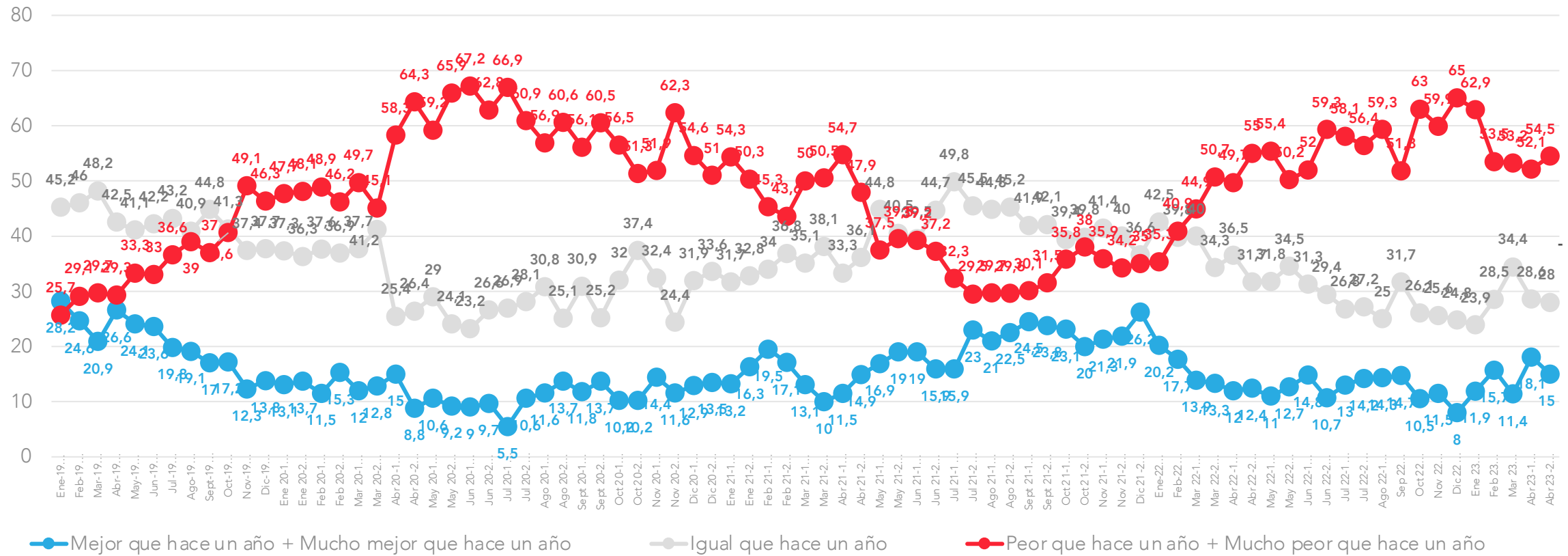


## APERTURA POR SEGMENTOS



# Evolutivo económica personal: Comparación con año anterior

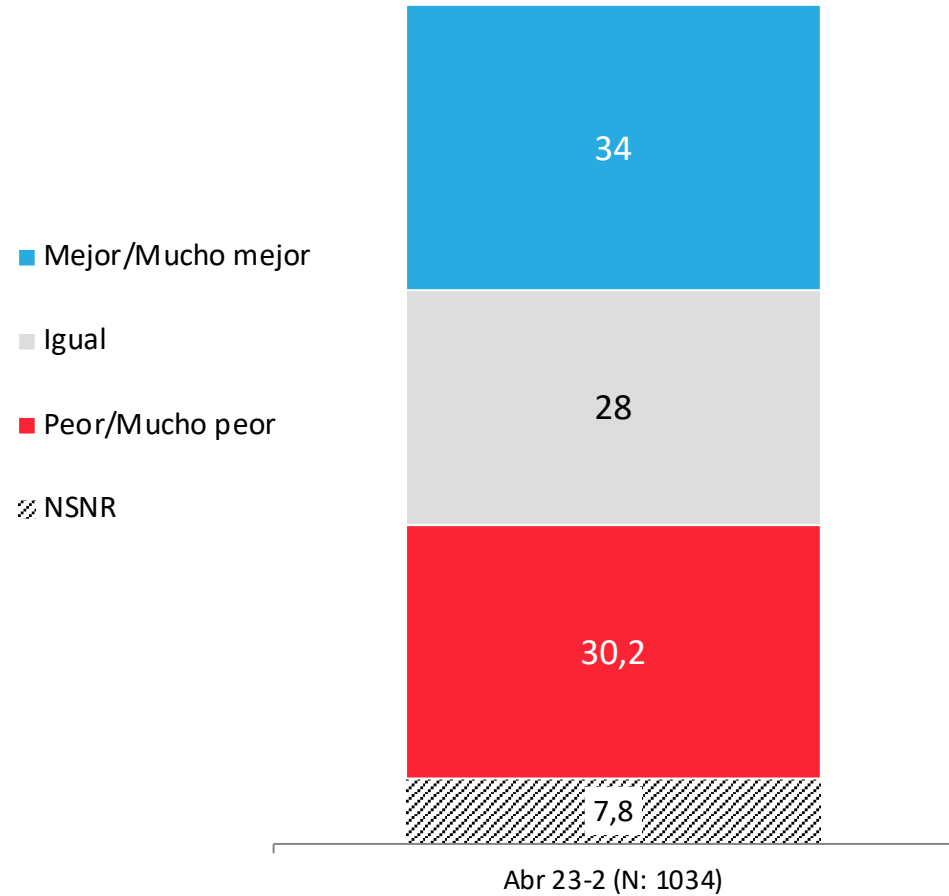
Comparando tu situación económica actual con la de hace un año, dirías que hoy está



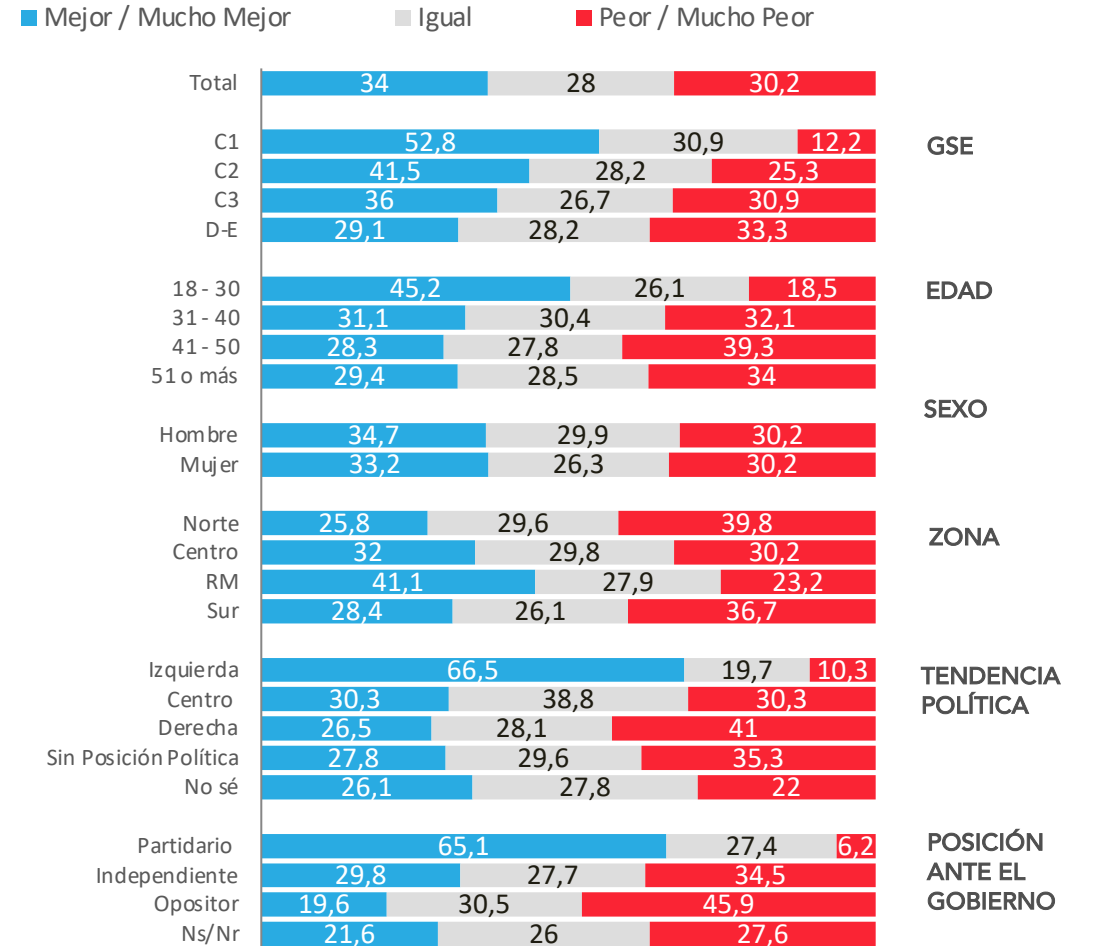


# Situación económica personal: Proyección a futuro

Pensando en el futuro, crees que tu situación económica en un año estará...

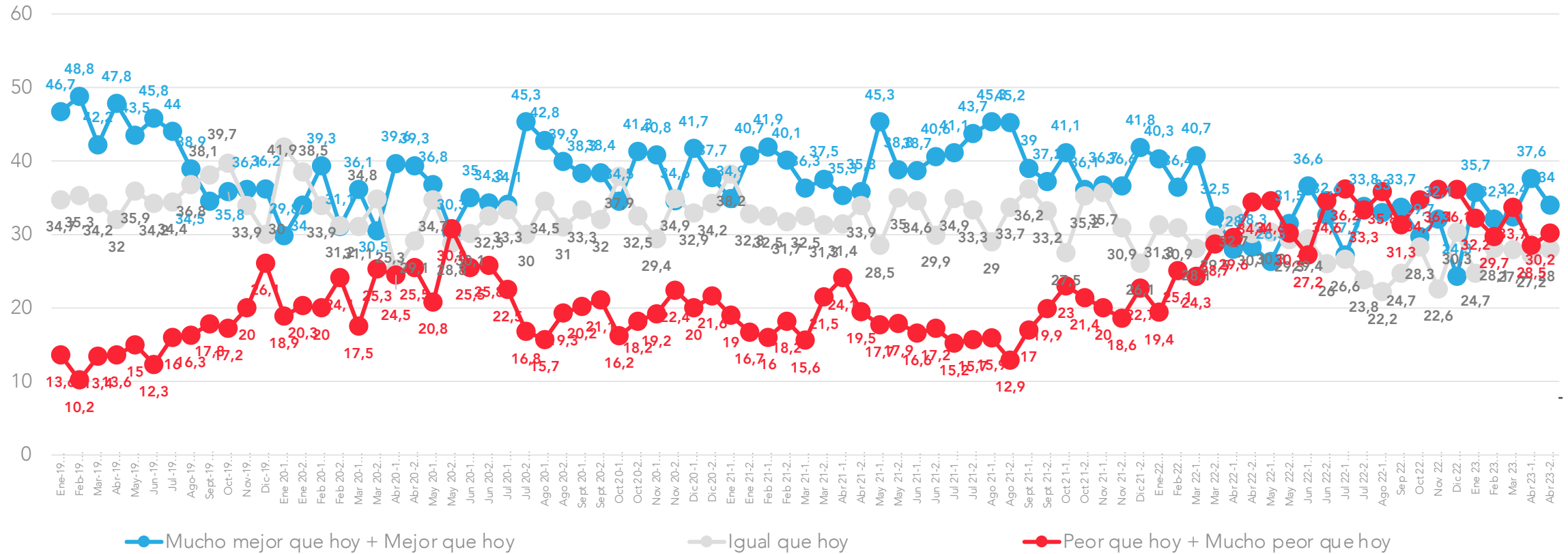


## APERTURA POR SEGMENTOS



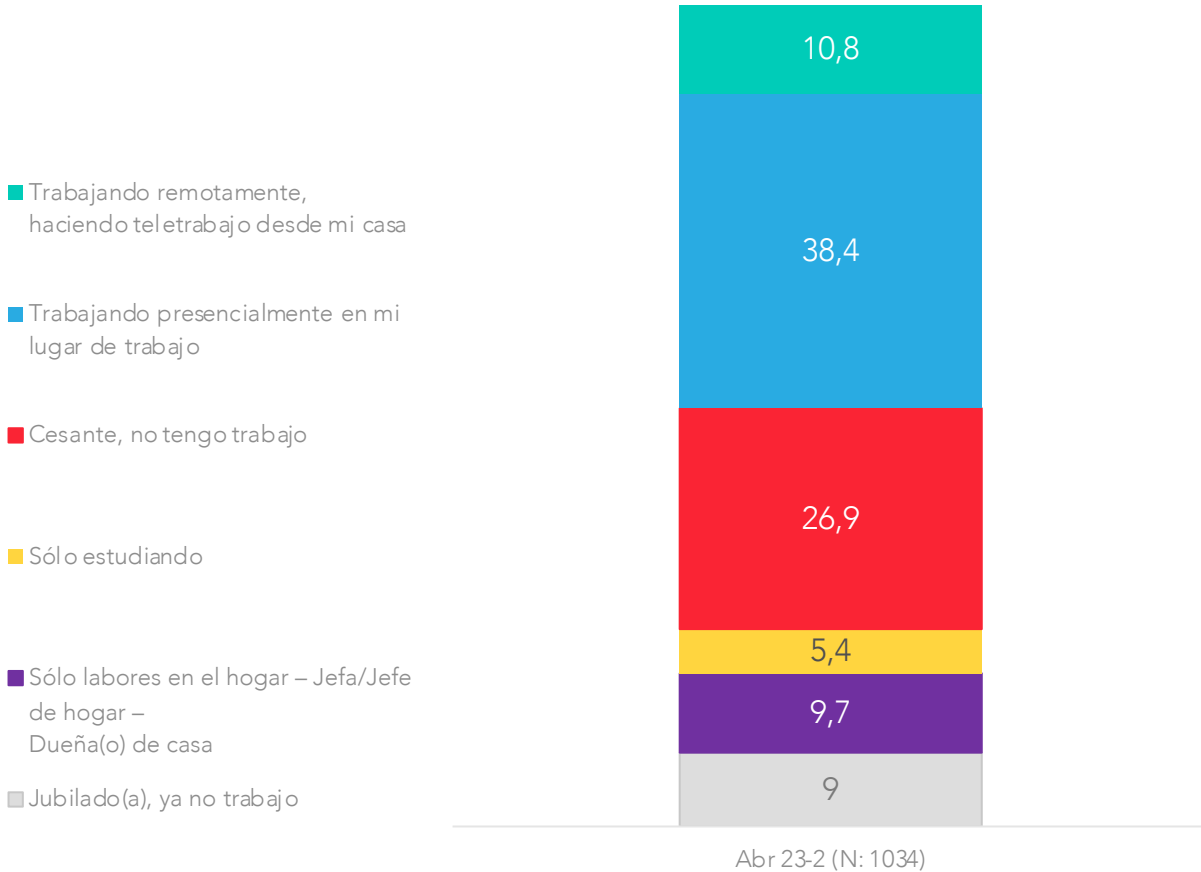
# Evolución situación económica personal: Proyección a futuro

Pensando en el futuro, crees que tu situación económica en un año estará...

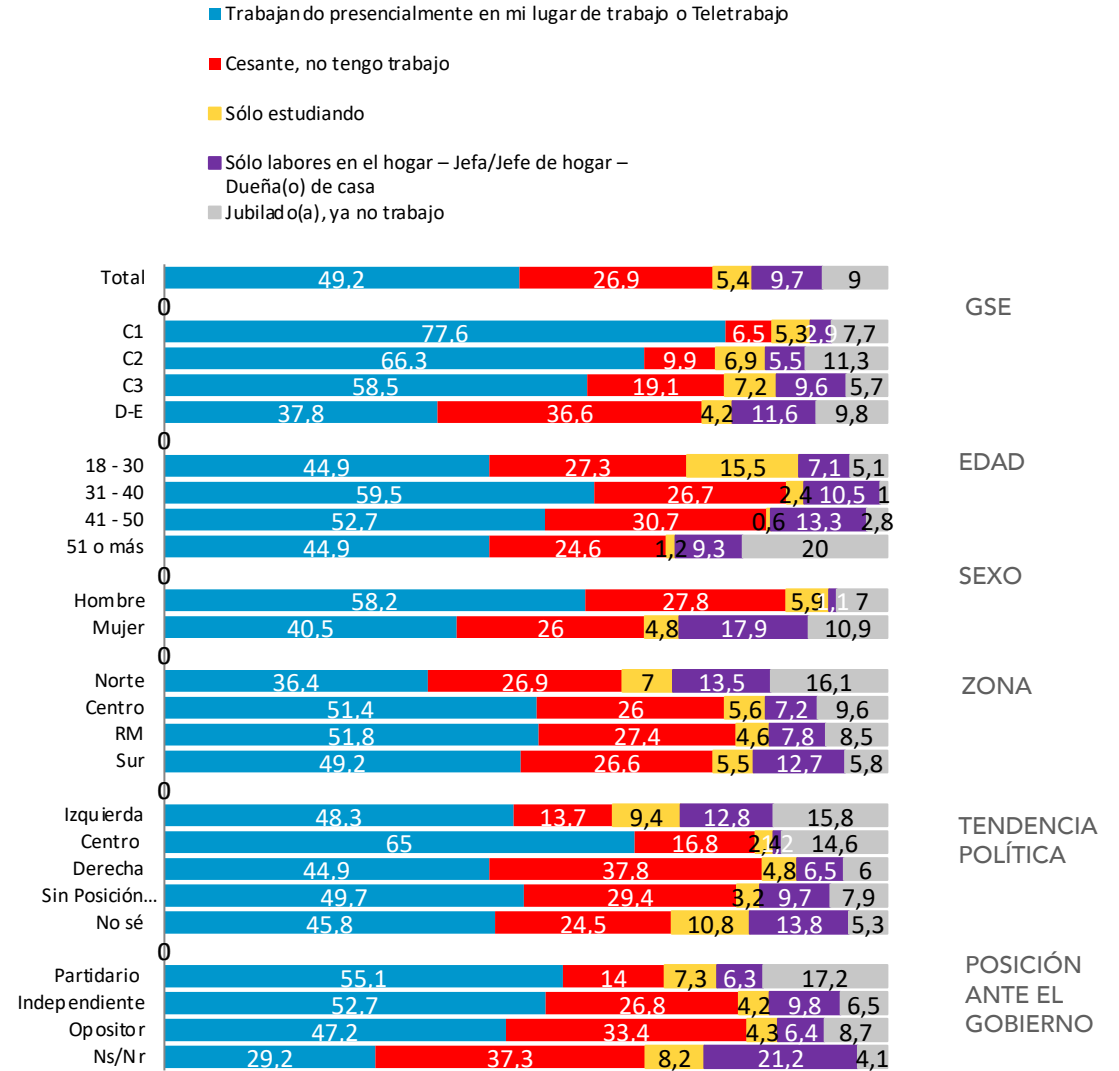


# Situación Laboral Actual

Actualmente, ¿cuál es tu situación laboral?



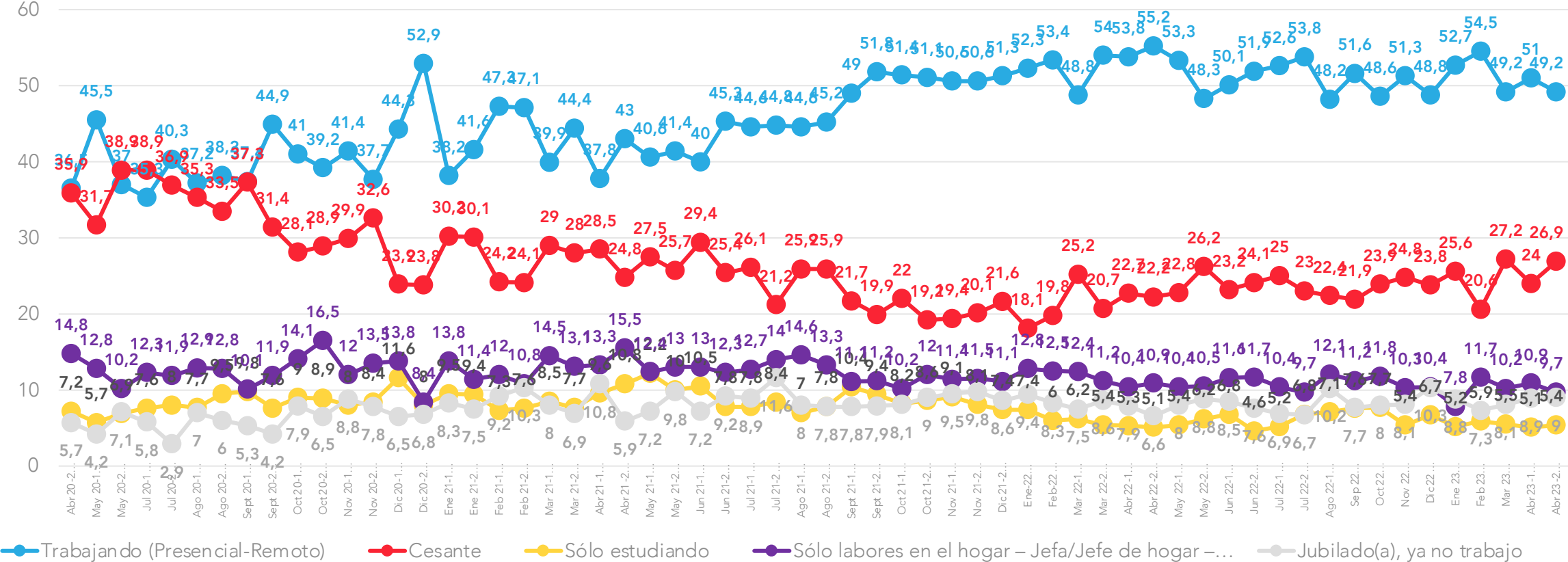
## APERTURA POR SEGMENTOS





# Situación Laboral Actual

Actualmente, ¿cuál es tu situación laboral?



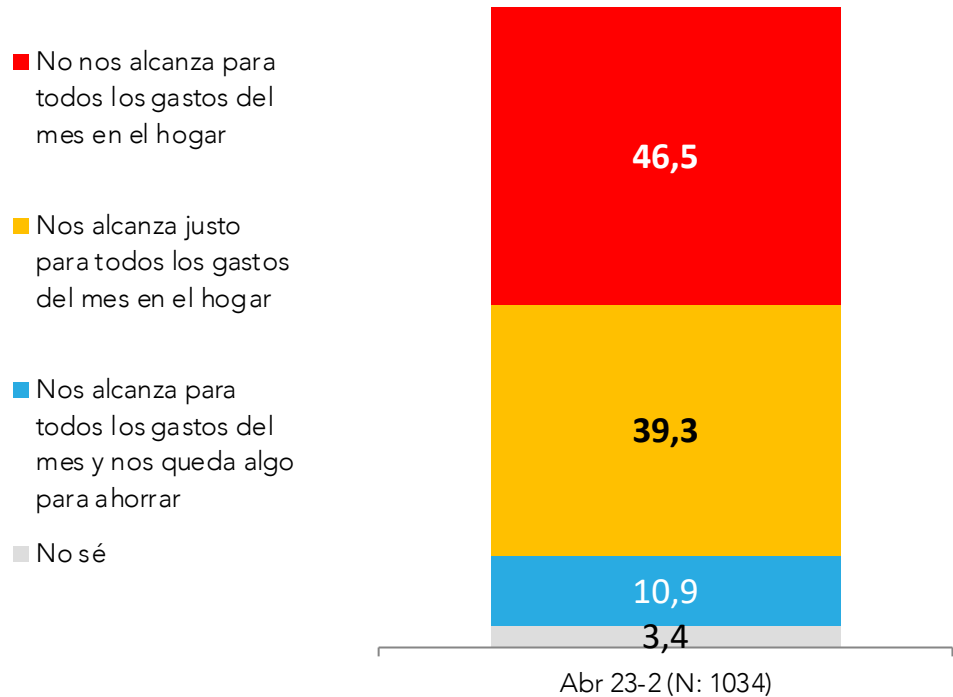
↑ ↓ Diferencias significativas al 5% de significancia estadística

Datos expresados en porcentajes (%). Sobre la Base del Total Entrevistas (N: 1034 EM: +/- 3,0%)

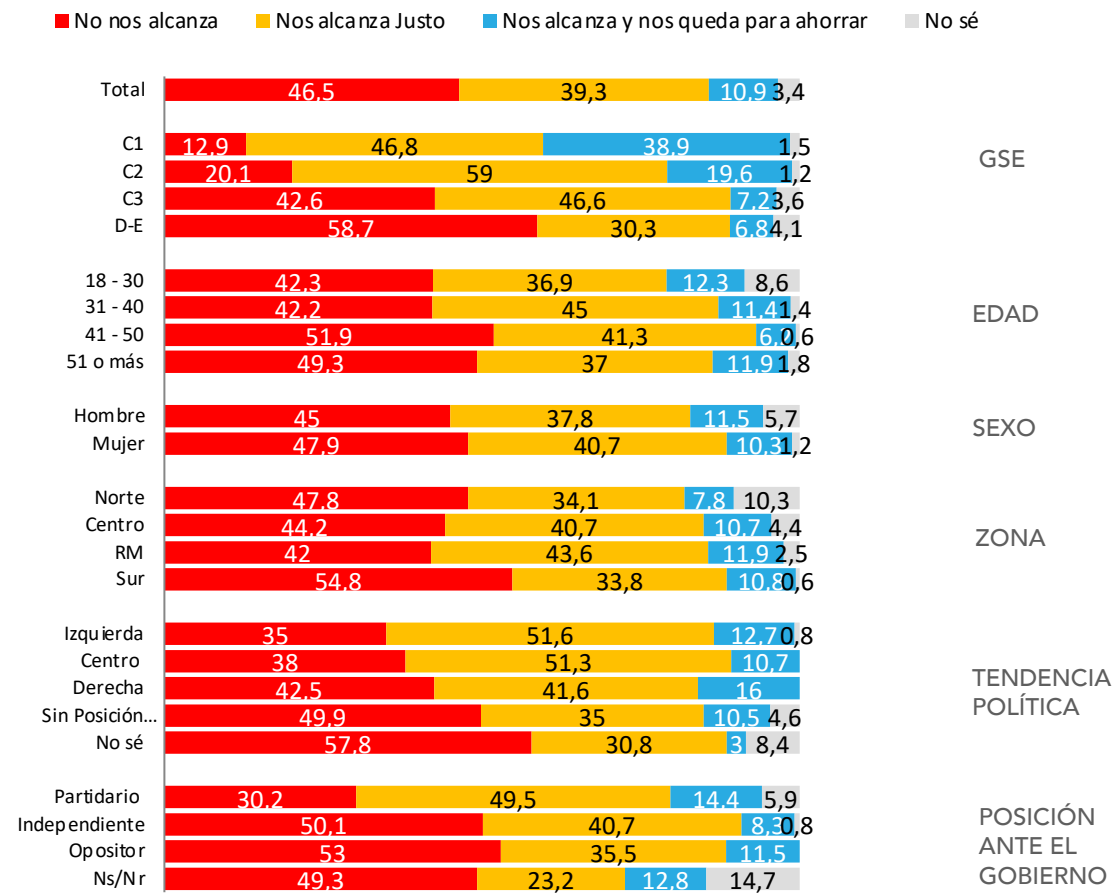
# Relación con ingresos y gastos del hogar en el mes

Actualmente, considerando todos los ingresos de dinero que tiene tu hogar en el mes, ¿cuál de las siguientes frases representa mejor la situación de tu hogar, con relación a todos los gastos que se tienen en un hogar en el mes: alimentación, cuentas de servicios básicos, estudios, arriendo/dividendo, pago de créditos, pago de tarjetas de créditos, etc.?

Con los ingresos de dinero que tenemos actualmente en el mes....

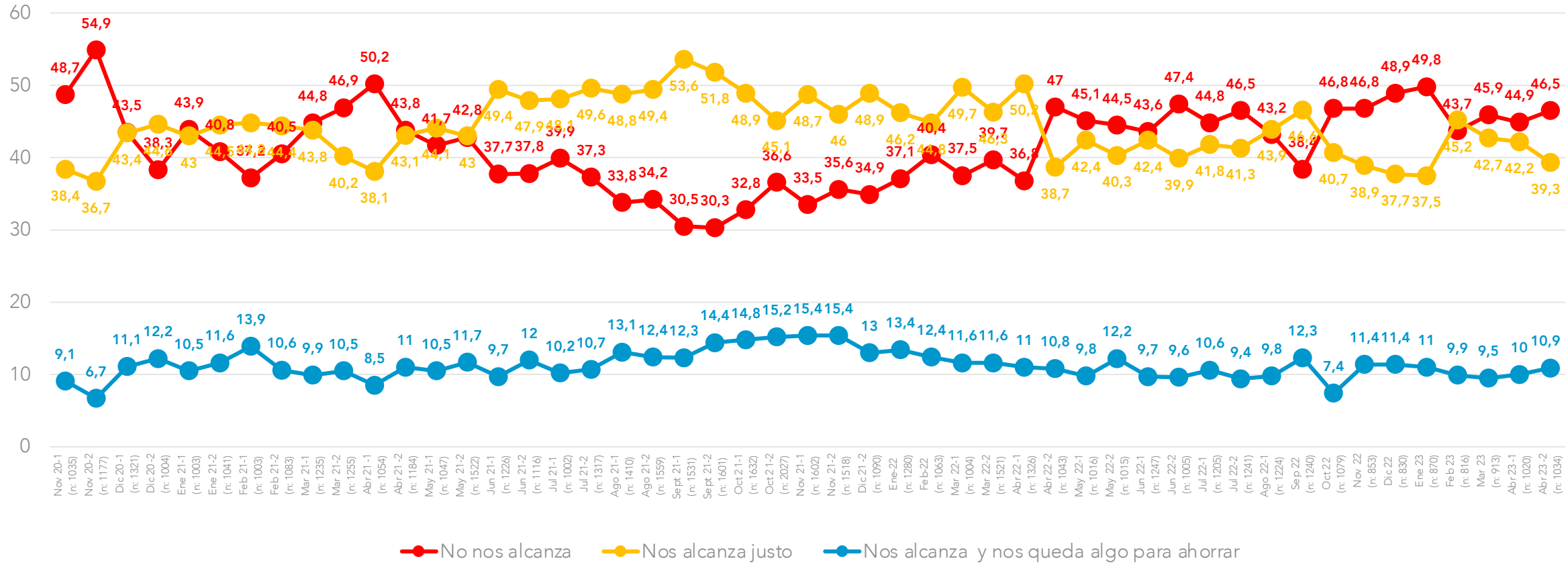


## APERTURA POR SEGMENTOS



# Evolutivo: Relación con ingresos y gastos del hogar en el mes

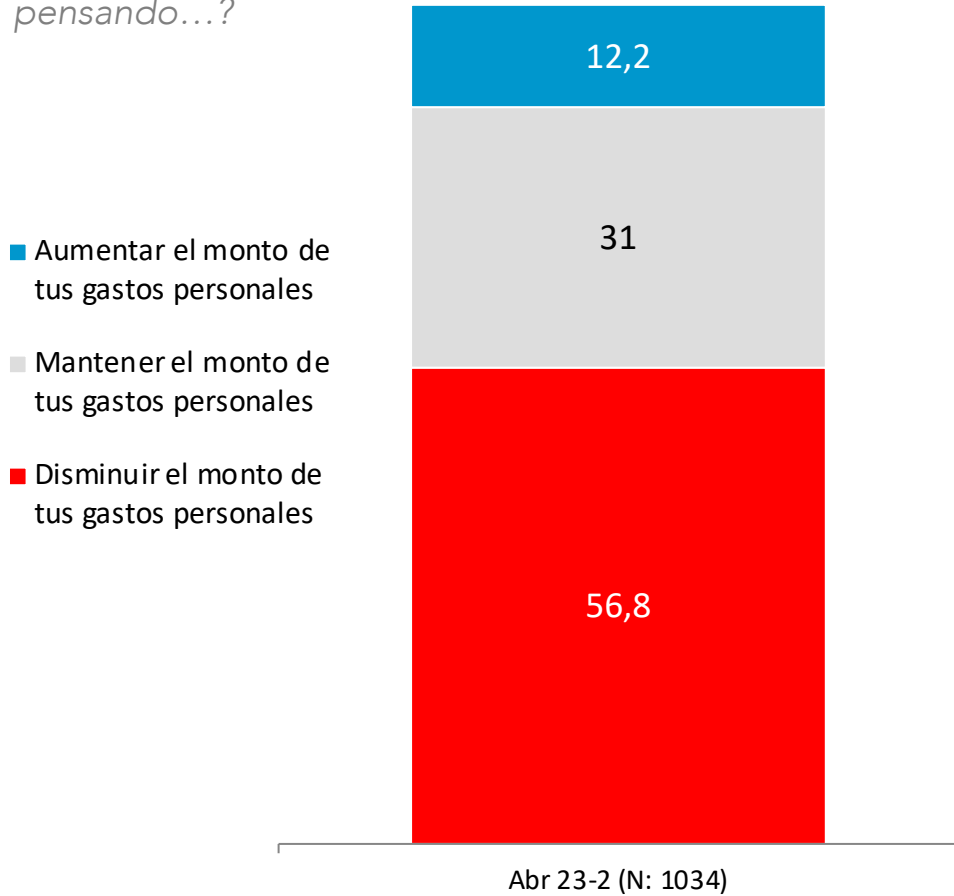
¿Cuál de las siguientes frases representa mejor la situación de tu hogar, con relación a todos los gastos que se tienen en un hogar en el mes...



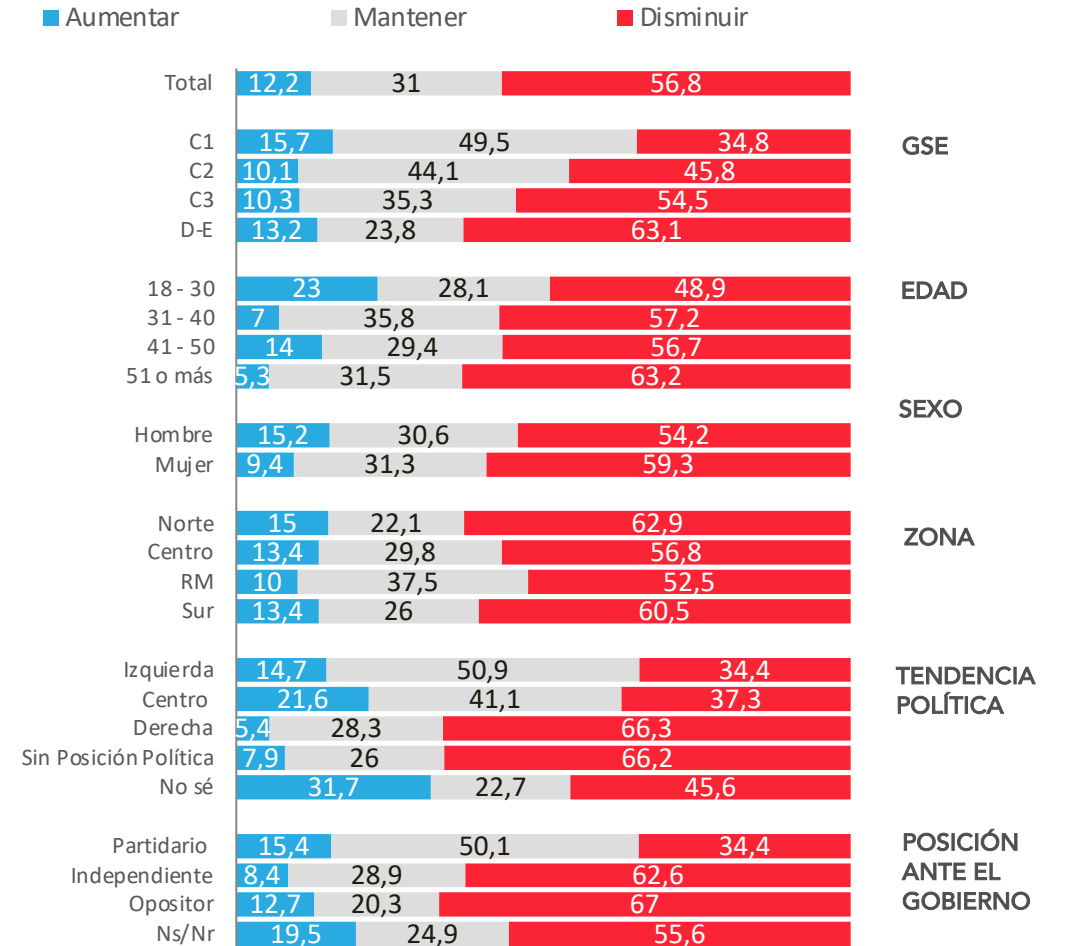
↑ ↓ Diferencias significativas al 5% de significancia estadística

# Monto gastos personales: Proyección a futuro

Pensando en tus gastos personales, ya sea en alimentación, vestuario, entretenimiento, viajes... ¿en los próximos 2 meses estás pensando...?



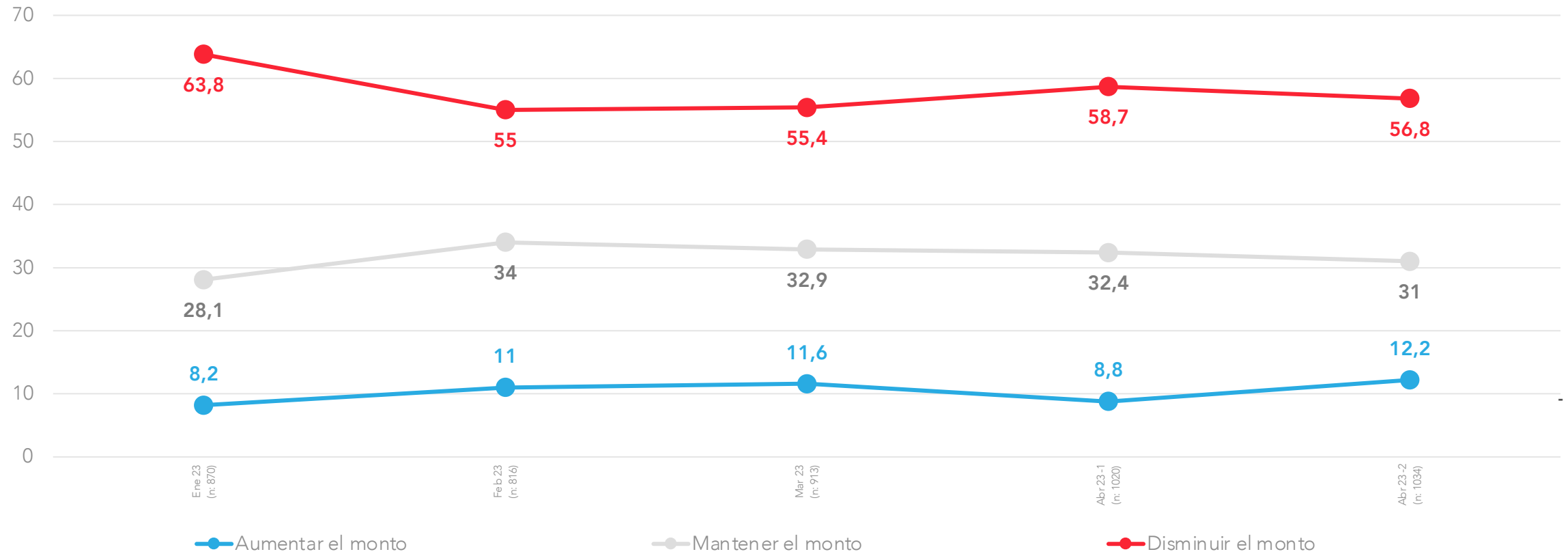
## APERTURA POR SEGMENTOS





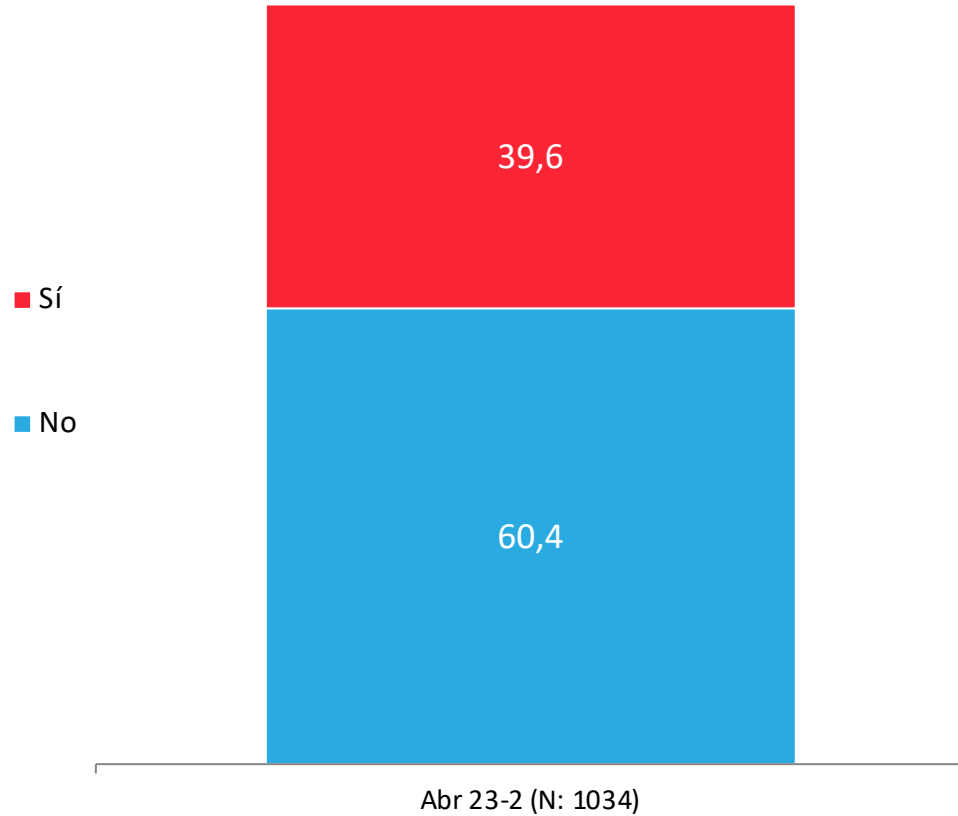
# Evolutivo Monto gastos personales: Proyección a futuro

Pensando en tus gastos personales, ya sea en alimentación, vestuario, entretenimiento, viajes... ¿en los próximos 2 meses estás pensando...?

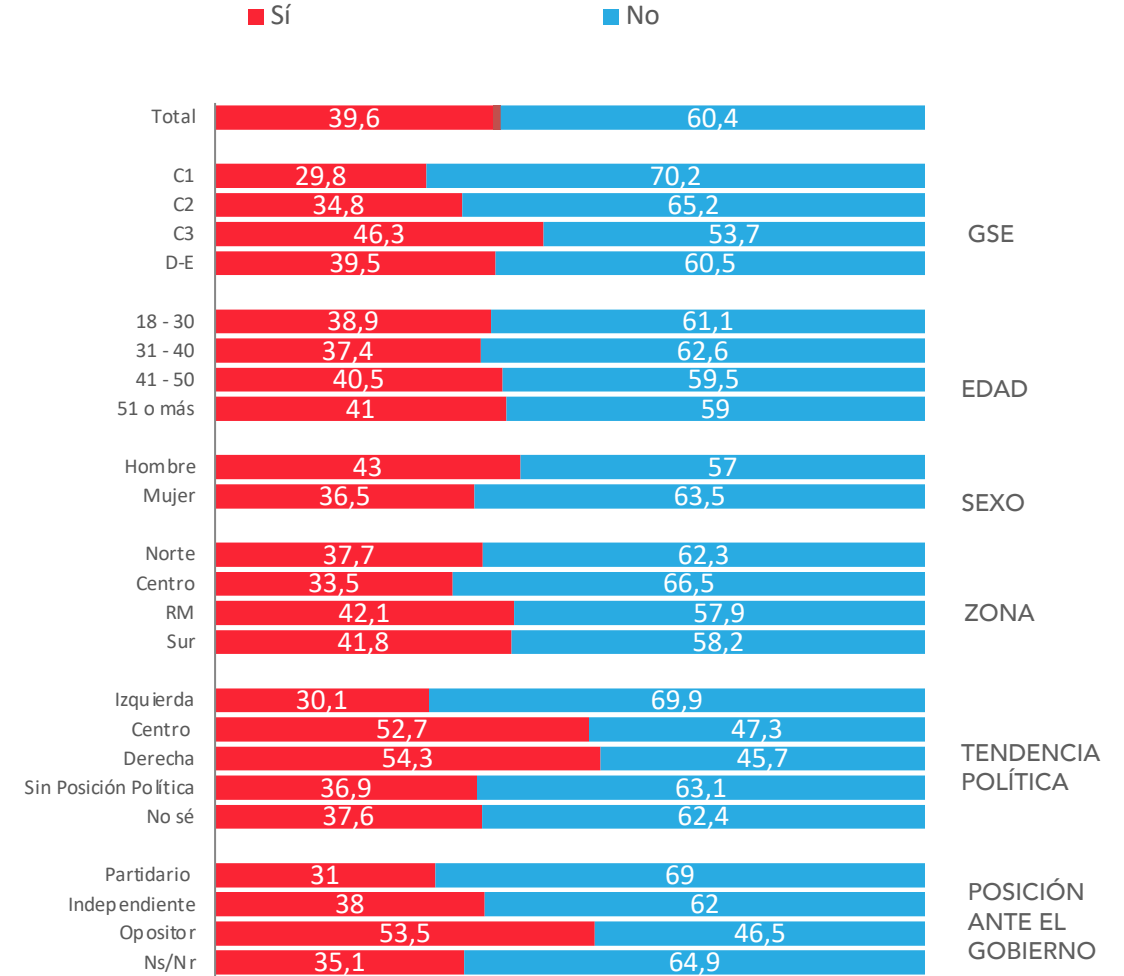


## Víctima de robo /asalto o intento de robo/ asalto últimos 3 meses

¿Tu o algún miembro de tu hogar ha sido víctima de algún robo, asalto o intento de robo o asalto, ya sea dentro del hogar o fuera del hogar en los últimos 3 meses?

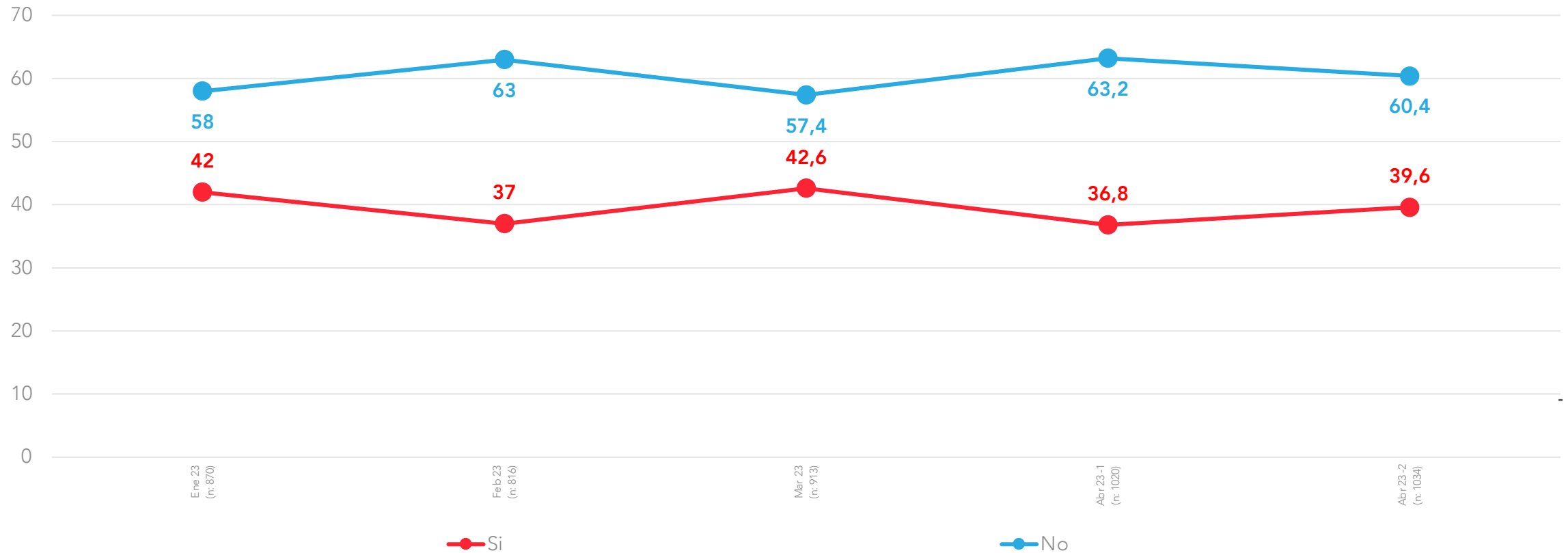


### APERTURA POR SEGMENTOS



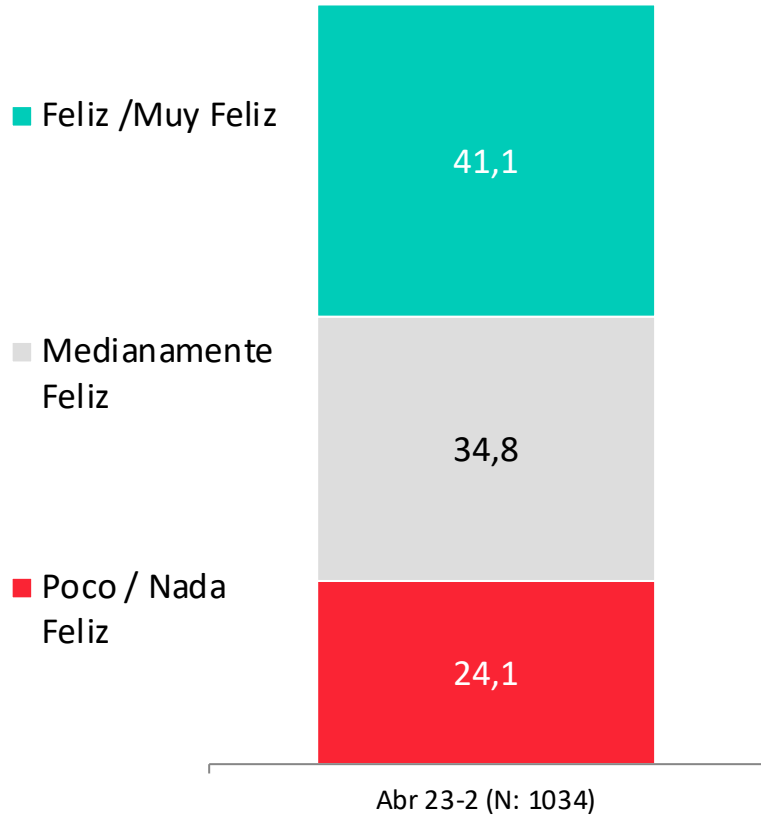
## Evolutivo Víctima de robo /asalto o intento de robo/ asalto últimos 3 meses

¿Tu o algún miembro de tu hogar ha sido víctima de algún robo, asalto o intento de robo o asalto, ya sea dentro del hogar o fuera del hogar en los últimos 3 meses?

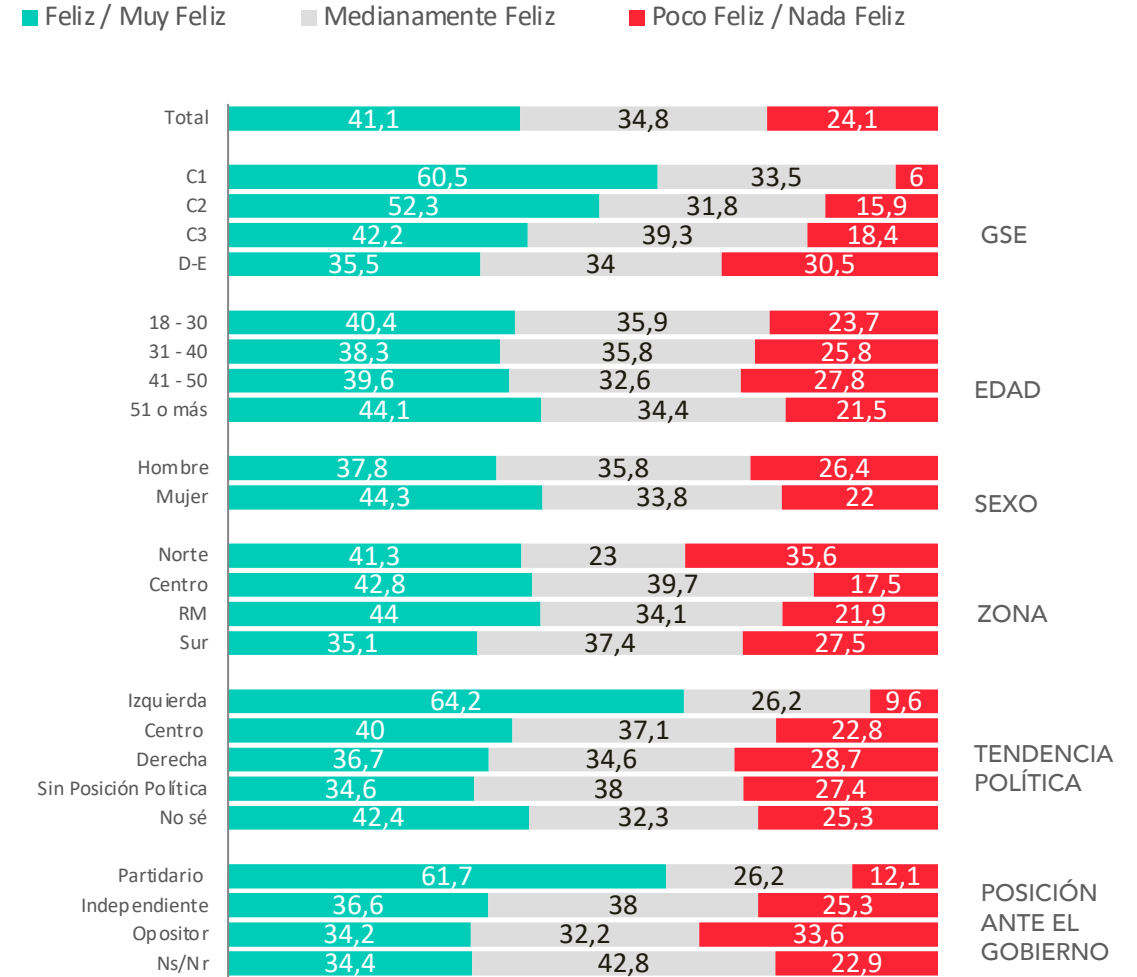


# Percepción de felicidad

¿Qué tan feliz te sientes con tu vida en general?



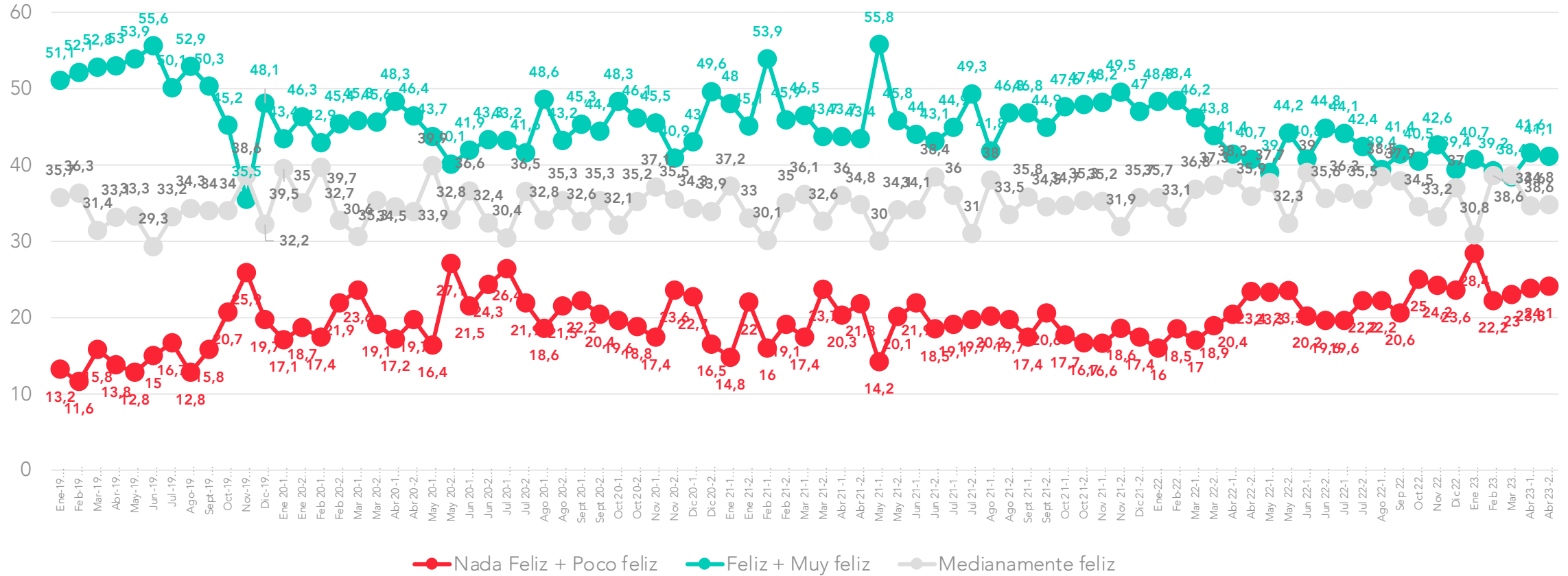
## APERTURA POR SEGMENTOS





# Evolutivo percepción de felicidad

¿Qué tan feliz te sientes con tu vida en general?



↑ ↓ Diferencias significativas al 5% de significancia estadística



ACTIVA

# Evaluación Presidente y Gobierno

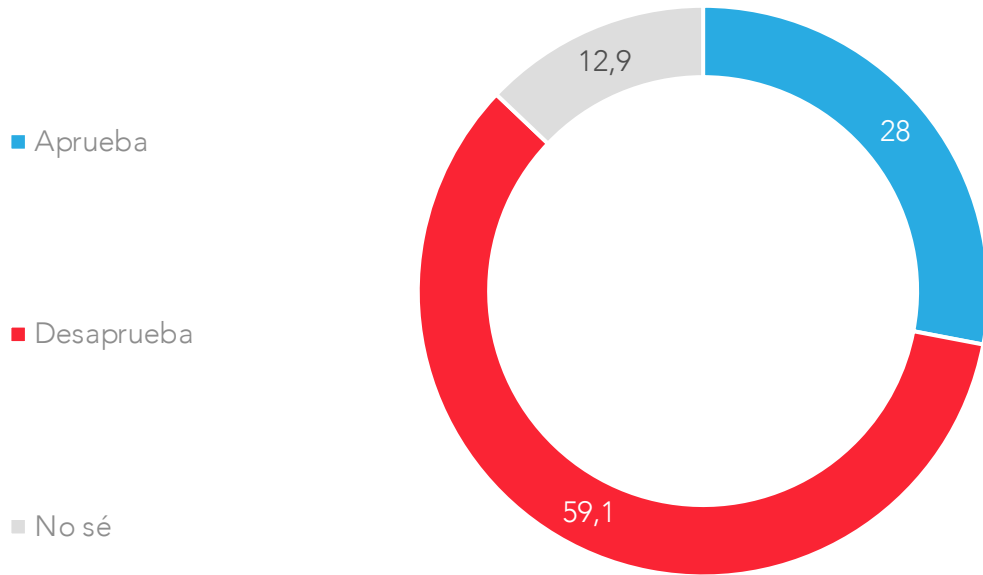
---



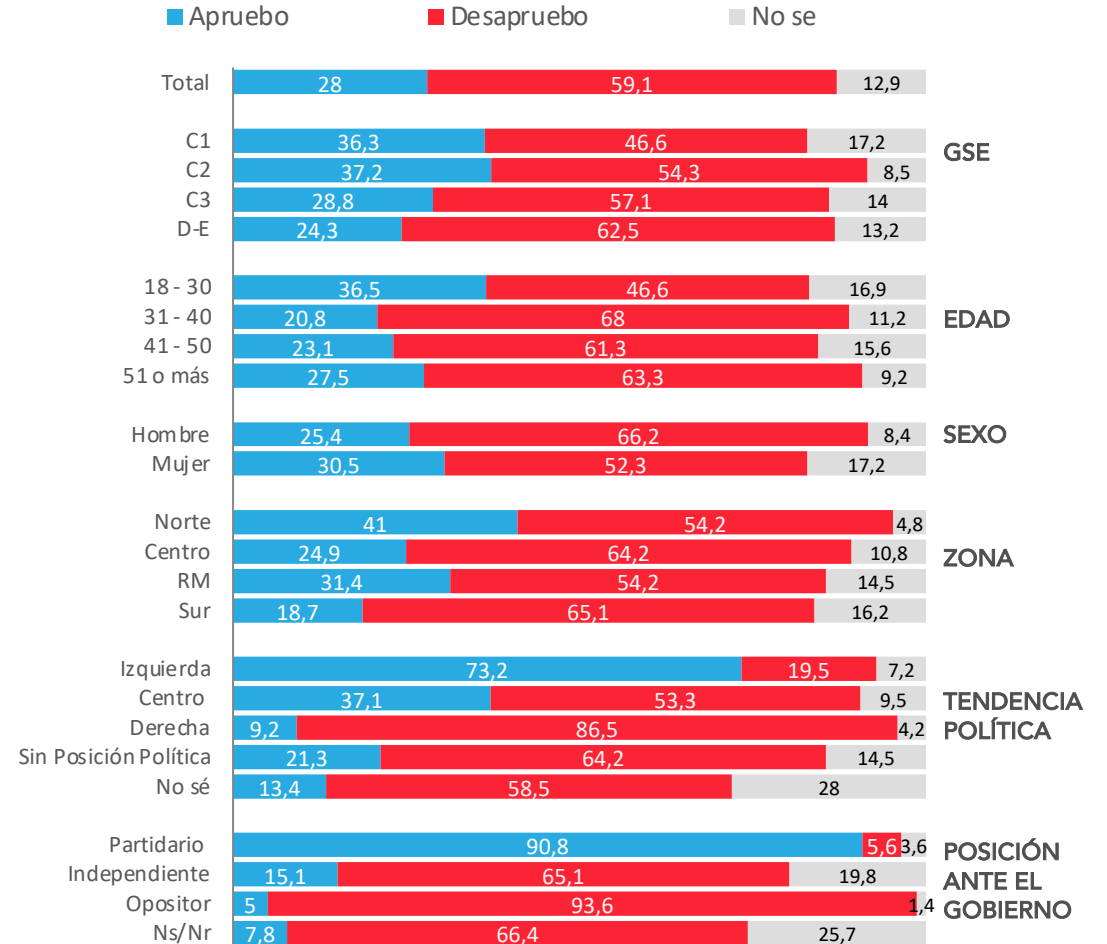
PULSO  
CIUDADANO

# Aprobación de Gabriel Boric

Independientemente de tu posición política, ¿apruebas o desapruebas la forma en que Gabriel Boric está conduciendo su Gobierno?

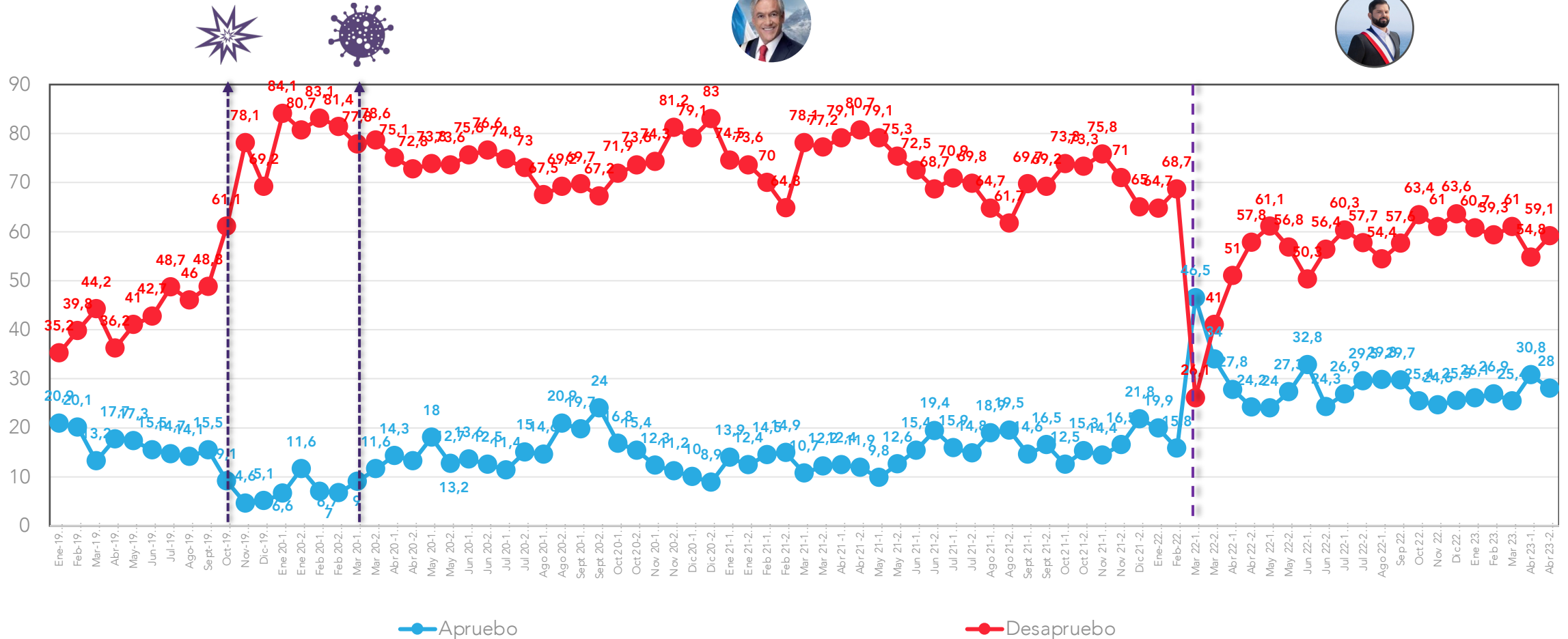


## APERTURA POR SEGMENTOS



# Evolutivo aprobación Presidencia

Independientemente de tu posición política, ¿apruebas o desapruebas la forma en que Sebastián Piñera/Gabriel Boric está conduciendo su Gobierno?



\*A partir de la medición de enero 2020, se comenzó a utilizar una escala de 2 niveles ; Aprobación/Desaprobación y No sé. Diferencias significativas al 5% de significancia estadística

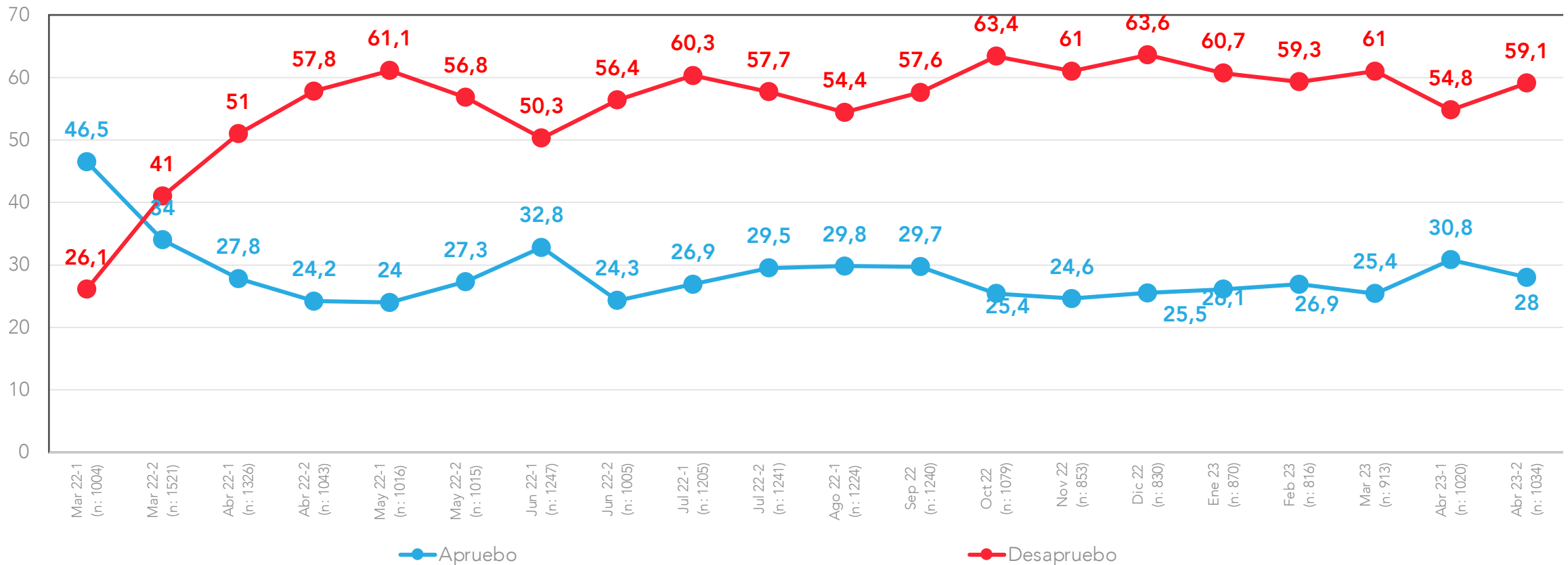
Datos expresados en porcentajes (%). Sobre la Base del Total Entrevistas (N: 1034 EM: +/- 3,0 %)

\* No considera los No sé



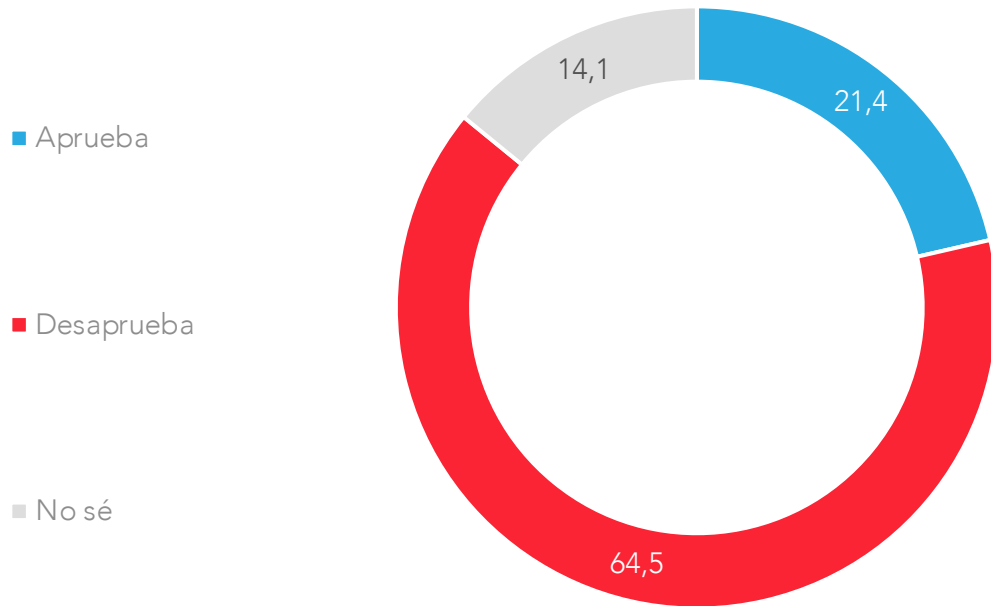
# Evolutiva aprobación Presidencial – Presidente Gabriel Boric

Independientemente de tu posición política, ¿apruebas o desapruebas la forma en que Gabriel Boric está conduciendo su Gobierno?

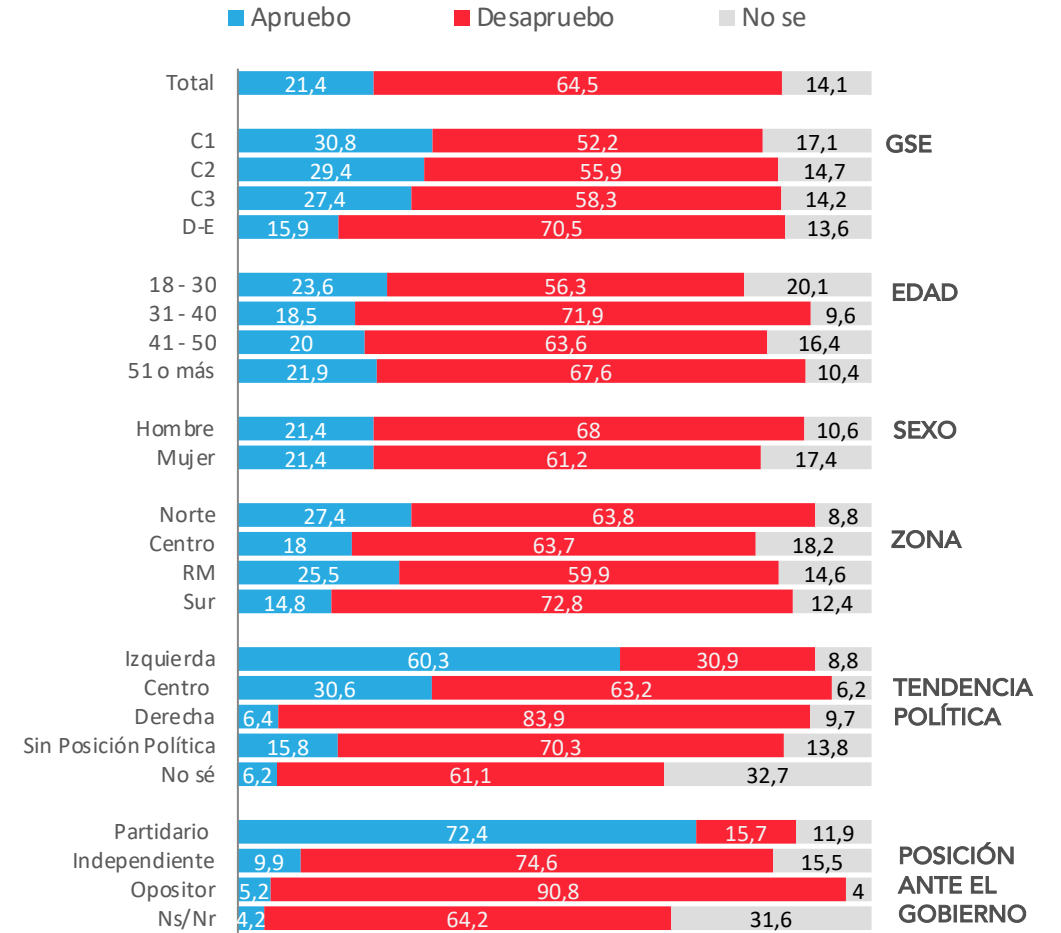


# Aprobación de Gabinete

Independientemente de tu posición política, ¿apruebas o desapruebas la forma en que los ministros y ministras están desarrollando su labor?

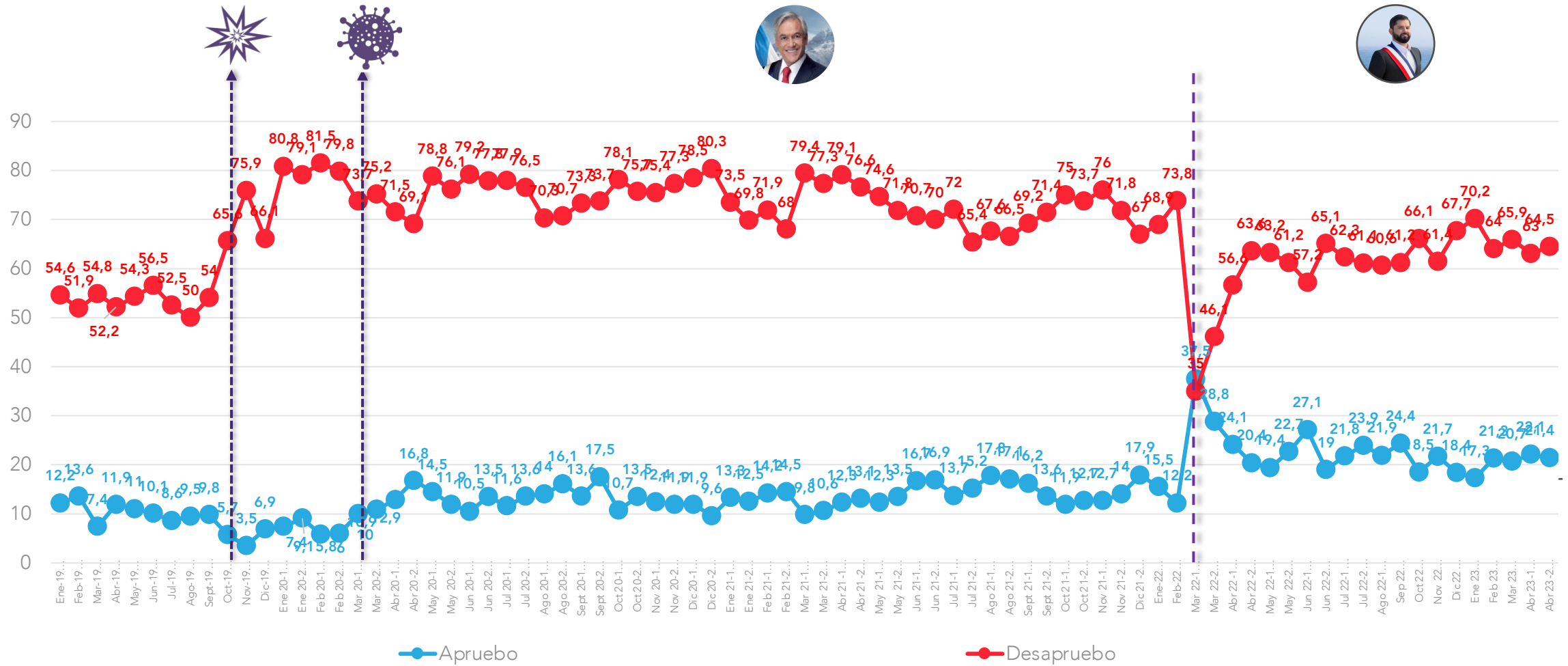


## APERTURA POR SEGMENTOS



# Evolutivo aprobación de Gabinete

Independientemente de tu posición política, ¿apruebas o desapruebas la forma en que los ministros y ministras están desarrollando su labor?

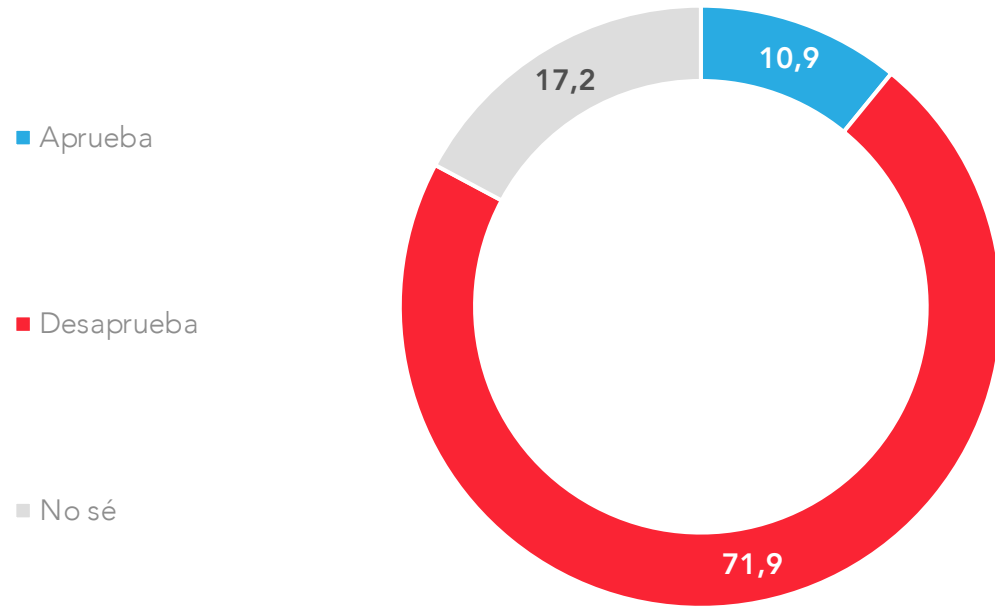


\*A partir de la medición de Enero 2020, se comenzó a utilizar una escala de 2 niveles ; Apruebo /Desapruebo / No sé. Diferencias significativas al 5% de significancia estadística

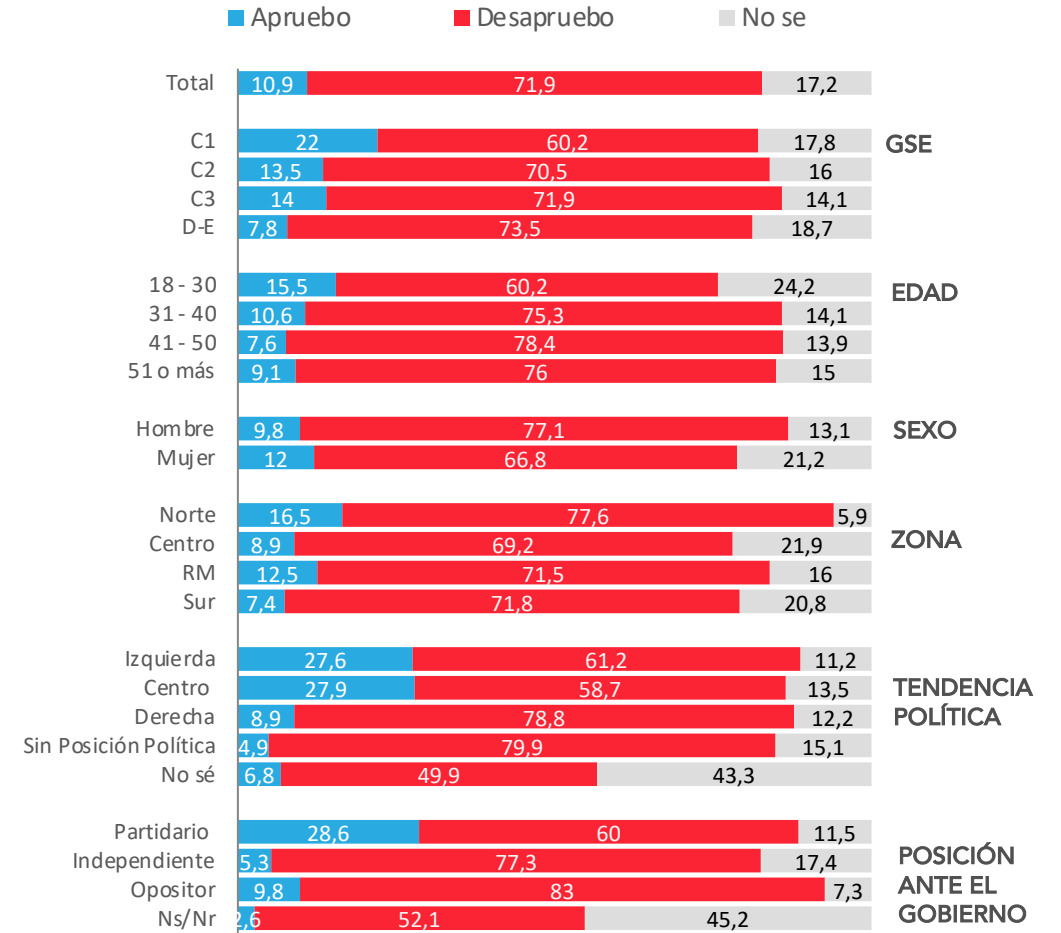
Datos expresados en porcentajes (%). Sobre la Base del Total Entrevistas (N: 1034 EM: +/- 3,0 %)

# Aprobación del Congreso

Independiente de tu posición política, ¿apruebas o desapruebas la forma en que el Congreso está desarrollando su labor?

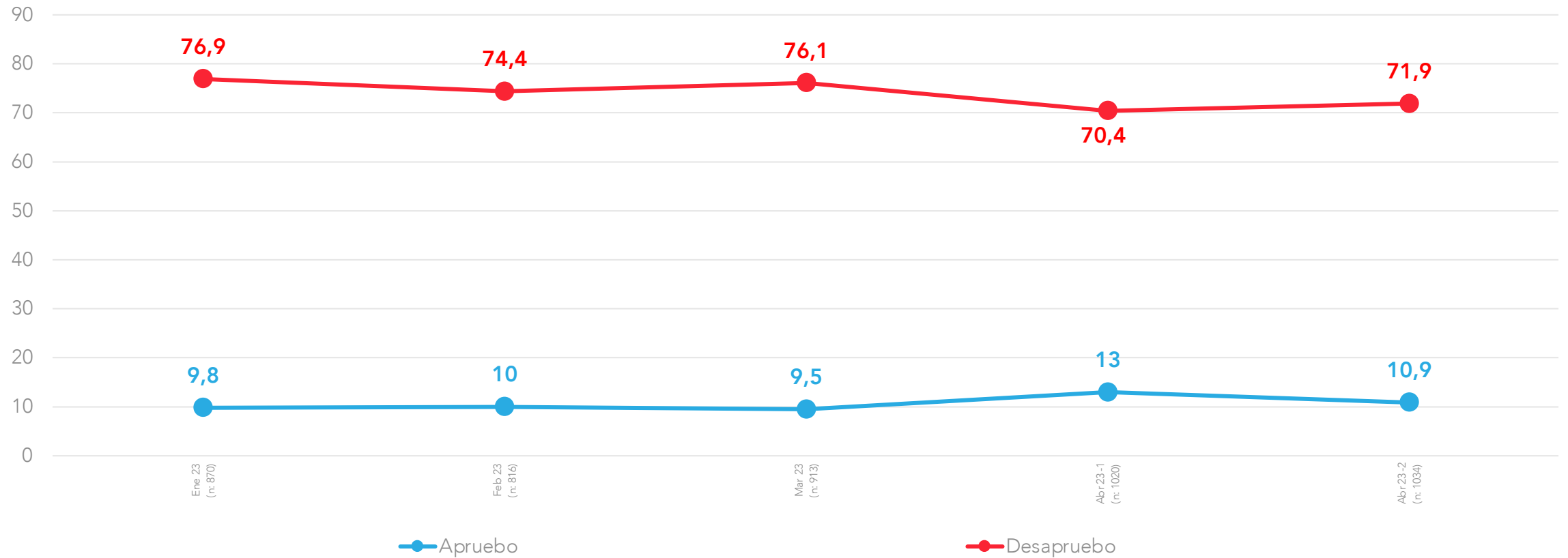


## APERTURA POR SEGMENTOS



# Aprobación del Congreso

Independiente de tu posición política, ¿apruebas o desapruebas la forma en que el Congreso está desarrollando su labor?

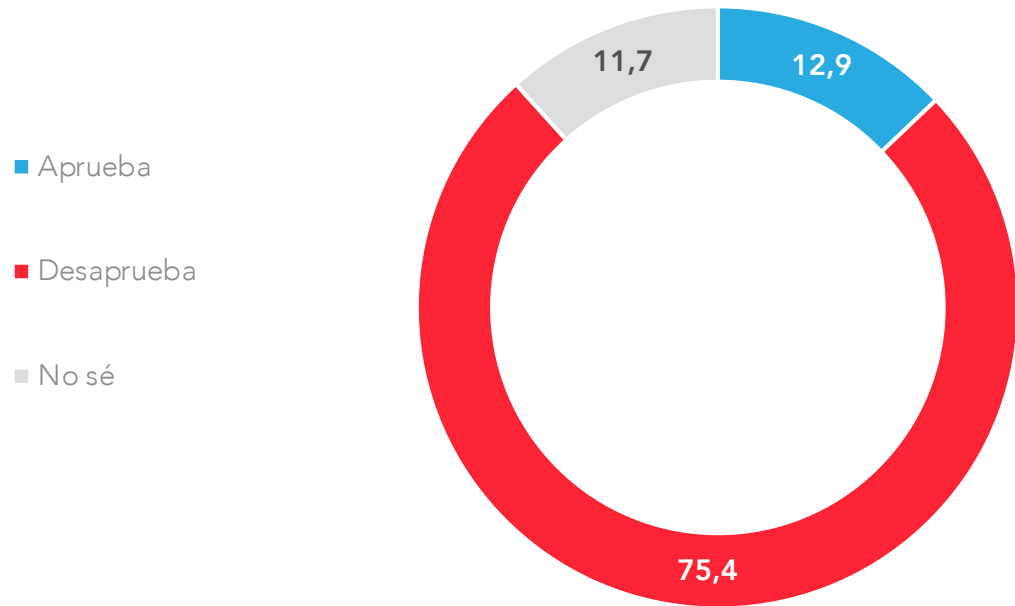


↑ ↓ Diferencias significativas al 5% de significancia estadística

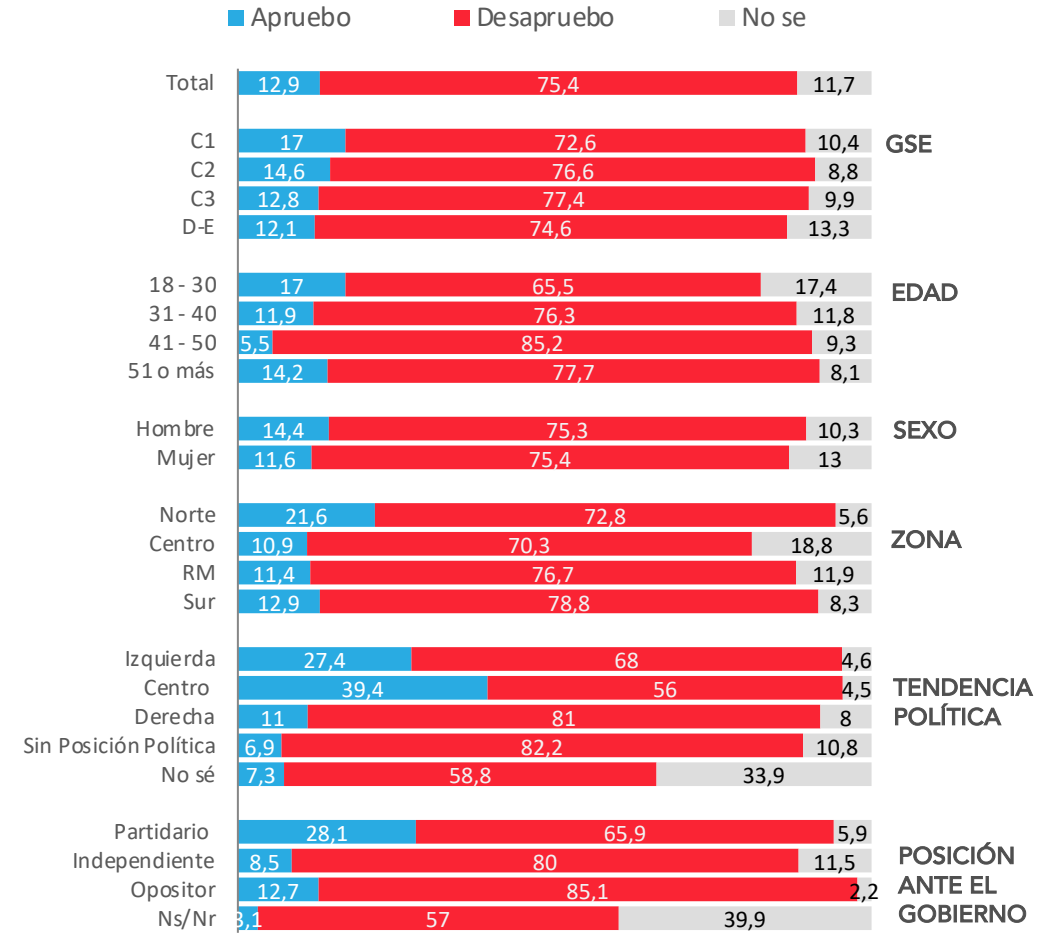


# Aprobación de poder judicial

¿Apruebas o desapruebas la forma en que el poder judicial en Chile, por medio de sus tribunales está desarrollando su labor?

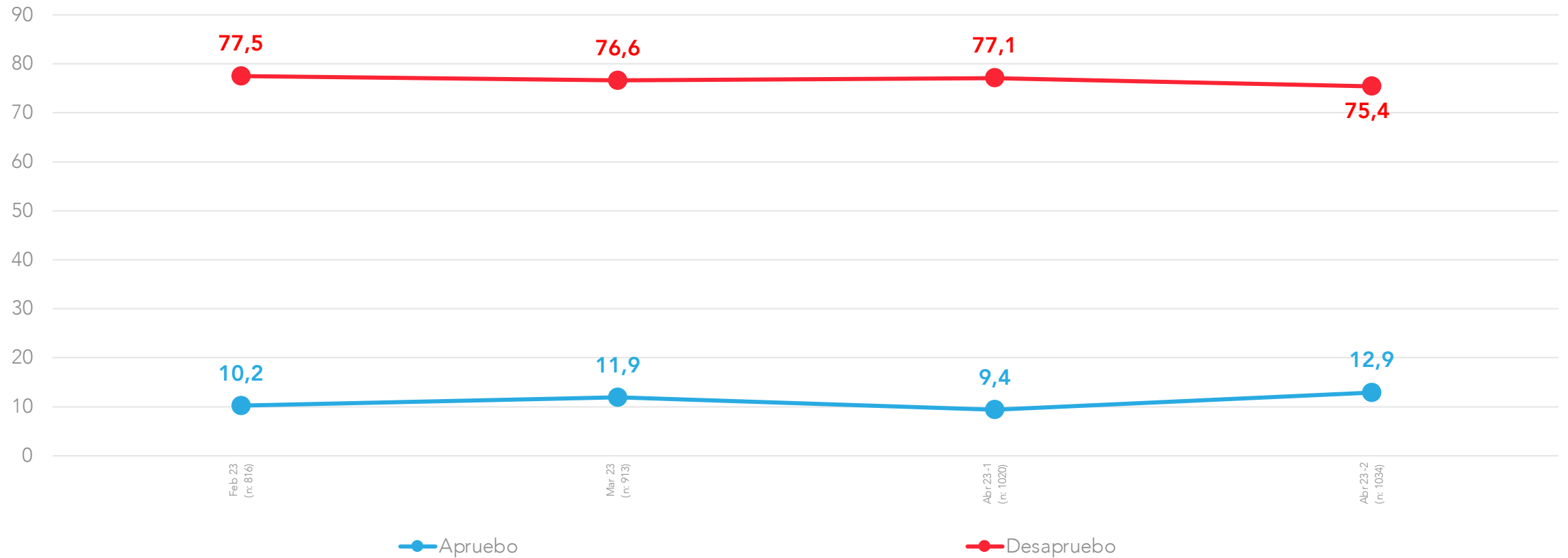


## APERTURA POR SEGMENTOS



# Aprobación de poder judicial

¿Apruebas o desapruebas la forma en que el poder judicial en Chile, por medio de sus tribunales está desarrollando su labor?



↑ ↓ Diferencias significativas al 5% de significancia estadística

ACTIVA

# Problemas País

---



PULSO  
CIUDADANO

# Percepción de principales problemas del país

Respuesta Guiada

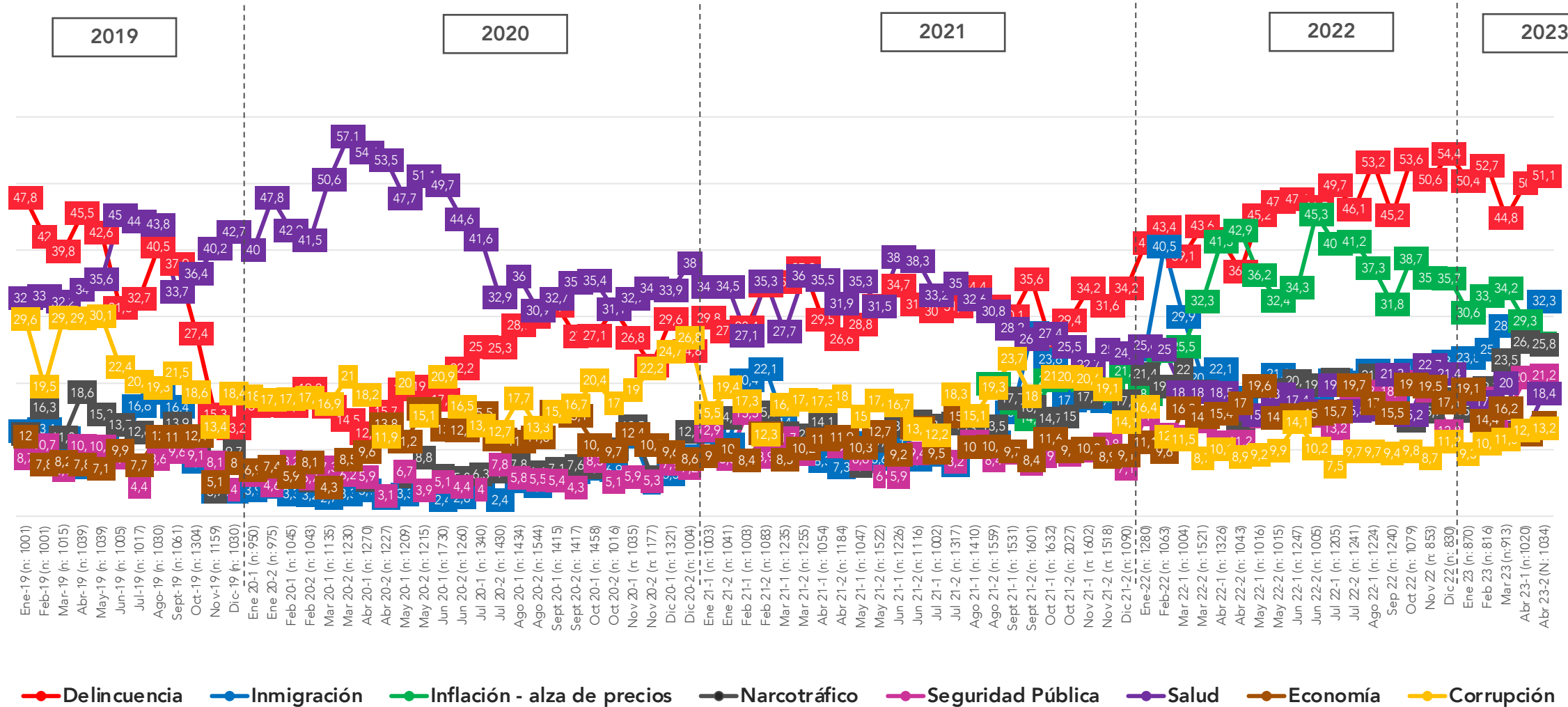
¿Cuáles son los 3 principales problemas de Chile en estos momentos?

May 21-2	Jun 21-1	Jun 21-2	Jul 21-1	Jul 21-2	Ago 21-1	Ago 21-2	Sept 21-1	Sept 21-2	Oct 21-1	Oct 21-2	Nov 21-1	Nov 21-2	Dic 21-2	ene-22	feb-22	Mar 22-1	Mar 22-2	Abr 22-1	Abr 22-2	May 22-1	May 22-2	Jun 22-1	Jun 22-2	Jul 22-1	Jul 22-2	Ago 22-1	Sep 22-1	Oct 22-1	Nov 22-1	Dic 22-1	Ene 23-1	Feb 23-1	Mar 23-1	Abr 23-1	Abr 23-2	
31,6	34,7	31,8	30,8	31,5	34,4	31,5	30,1	35,6	26,2	29,4	34,2	31,6	34,2	41	43,4	39,1	43,6	41,7	36,8	45,2	47,2	47,6	46,5	49,7	46,1	53,2	45,2	53,6	50,6	54,4	50,4	52,7	44,8	50	Delincuencia	51,1
8,6	11	8,5	9,2	7,7	13	11,1	15,6	27,5	23,6	17,4	17,7	17,3	17,2	25	40,5	29,9	20,7	22,1	17,8	19,6	21,3	19,1	18,7	20,4	20,1	21,9	19,1	21,9	22	23,3	23,8	25	28,6	29,2	Inmigración	32,3
						19,9	17	14,6	20,4	20,7	20,4	18,9	21,7	18,3	24,8	25,5	32,3	41,3	42,9	36,2	32,4	34,3	45,3	40,9	41,2	37,3	31,8	38,7	35,8	35,7	30,6	33,1	34,2	29,3	Inflación - alza de precios	26
11,3	13,5	14,2	13,6	13,9	13,2	13,5	17,7	16,4	14,7	15	17,9	19,1	17,3	21,4	19,5	22	18,7	17	14,8	19,5	19	20,3	19,7	20,5	17,5	21,2	17	14,4	15,7	17,6	15,8	19,3	23,5	26,2	Narcotráfico	25,8
6	5,9	9,4	9,5	8,2	11,2	8,4	9,5	7,9	9	9,2	9,9	10,8	7,1	15,3	12,3	11,9	14,2	11,1	11,2	15	14,8	16,4	15,1	13,2	16,5	18,8	18,8	20,2	18,9	12,8	18,8	17,7	15	20,8	Seguridad Pública	21,2
31,5	38,9	38,3	33,2	35	32,6	30,8	28,2	26,6	27,4	25,5	22,7	25	24,5	25,6	25	18,6	18,6	18,5	16	15,2	18,3	17,4	15,8	19,7	15,8	16	21,3	15,2	22,7	21,4	18,4	17,2	20	12,6	Salud	18,4 ↑
12,7	9,2	13,3	9,5	15	10,4	10,5	9,7	8,4	11,6	9,8	10,2	8,9	9,1	11,1	9,6	16,2	14,9	15,4	17	19,6	14,8	15,2	15,4	15,7	19,7	17	15,5	19,8	19,5	17,1	19,1	14,4	16,2	12,3	Economía	14
17,4	16,7	13,1	12,2	18,3	15,1	19,3	23,7	18	21	20,9	20,6	19,1	14,1	16,4	12	11,5	8,7	10,1	8,9	9,2	9,9	14,1	10,2	7,5	9,7	9,7	9,4	9,8	8,7	11,2	9,3	10,9	11,5	12,9	Corrupción	13,2
31,6	29,6	25,7	29,8	25,9	26,2	27,6	28	27,5	20,4	27,5	26,2	27,9	26	18,2	15,4	20,2	16,7	20,6	18,1	11,8	13,4	13,5	11,7	10,6	13,2	10,9	14,9	12,4	14,5	17,2	13,7	15,3	14	13,1	Pensiones - Jubilaciones	11,3
14,6	10,8	11,7	9	13,2	12	10,9	9,9	11,9	10,6	10,8	11,4	12,6	10,8	12,7	6,4	6,1	7,6	5,9	6,9	11,4	9,2	9,9	12,3	8,2	7,9	7,5	7,8	10,3	6,7	7,5	9,8	10,4	7,3	15,3	Justicia/Sistema Judicial	10,6 ↓
21	21,3	19,4	18	15,1	17,4	13,3	11,3	10,1	10,3	11,3	6,8	10,4	10,6	10,5	9	12,6	8,4	8	9,1	9,3	6,7	9,1	6,1	8,4	9,2	8,5	9,3	9,9	13,6	11,8	12,3	12,3	11,2	10,3	Desempleo	9,8
18,1	19	18,5	21,2	16,1	18,5	19,5	18,4	12,1	15,2	15,6	13,9	14,8	15,9	14,5	13,2	16,2	18,2	15,7	21,2	15,4	14,1	13,5	16,9	11,3	14,8	12,1	13	16	12,2	15,6	18,6	14	11,8	11,8	Sueldos	9,7
15,3	11,6	19,1	14,9	14,3	18,2	13,7	12,4	9,8	8,4	8,1	7,6	7,8	12,8	7,9	7	7,2	8,2	9,9	10	7,3	9,9	10,1	10,6	7,7	9,2	7	8,8	9,9	8,4	7,5	10,4	7,6	6,3	6,9	Pobreza	7,9
24,6	22,9	24,3	22,4	22,4	18,2	14,2	18,4	21,3	20,5	18,6	19,3	18,4	21	16	16,7	15,3	13,4	14,7	12	10,6	10,4	11,5	10,1	11,6	9,5	12	12,4	10,5	10,2	11,7	9,2	11,2	12,7	9,8	Desigualdad / Distribución ingreso	7,9
13,1	18,8	17,7	19,9	16,6	15,9	16	13,2	14,4	13,6	14,2	12,1	10,9	12,8	11,5	12,1	12,5	12,3	10,3	9,7	10,1	7,5	6,2	7,2	8,9	7,9	10	14,3	5,4	9,4	5	7	5,7	9,2	7,3	Educación	7,8
8,4	9,1	9,1	10	11,1	10,7	9,9	10,4	8,5	7,5	10,6	9,6	8,8	10,9	6,2	8	8,4	8,9	7,9	12,3	8,8	8,9	8,5	8,9	10,8	10,5	8	7,7	6,9	6,8	8,1	9,5	9,3	11,2	7,9	Vivienda	7,7
11,8	10,6	10,1	14,8	13,8	8,7	8,6	6,1	9,3	11,4	10,3	8,9	12,1	8,2	5,8	4,8	3	4,8	8,7	10	12,5	10,5	6,4	10,1	13,7	10,3	10,5	10,4	7,7	6,1	7	8,8	6,2	7,6	8,7	Gestión del Gobierno	6,9
3,4	3,3	1,7	5,2	4,8	5,4	4,8	3,1	4,2	5,9	6,8	8,9	5,9	5,4	7,5	5,9	8,2	5,7	5,6	4,6	7,9	14,2	11,3	5,6	8,4	8,3	7	6,7	5,6	7,7	4	3,4	5	4,9	3,9	Terrorismo	5,7
3	2,2	2,1	3,4	3,5	8,3	3,9	4,1	5,4	4,3	3,7	5,1	4,7	6,1	5,4	2,9	4,8	2,5	2,6	2,8	2,4	1,4	2	2	2,1	3,1	3,3	3,5	2,2	1,7	2,5	3,9	4,9	2,3	2,6	Cuidado Medio ambiente / Naturaleza	4
4,7	4,1	4,8	4,5	2	3	3,1	4	3,6	5,1	5,5	5,9	6,3	4	1,5	3,8	2,6	2,7	1,8	3,8	4	2	2,4	3,9	2,3	4,3	1,9	4,2	1,3	2,8	2,2	3,6	1,6	2,4	1,1	Estabilidad Política	2
0,8	0,3	0,9	1,3	0,8	1,7	1,7	0,9	1,3	1,1	1,2	0,7	0,6	1,9	1,5	1	1,7	1,4	1,1	0,7	0,9	1,4	1,1	0,6	1,4	1,2	0,7	1,1	0,8	2	0,9	0,2	0,4	1,2	1,8	Transporte publico	1,6
																	12,8	7,7	9,4	3,7	5,6	3,4	3,4	3	1,6	1,8	3,6	3,3	2,5	2	1	3,2	3	2,3	Sequía	1,6
4,7	4,4	4	4,1	6,7	2,9	3,8	5,5	3	8,1	4,2	4,7	4	3,5	3,1	2,6	1,3	2,1	0,8	1,9	2,5	2,1	2,5	1,5	2,1	1,1	0,7	2,3	1,8	0,5	2,2	1,6	1,1	1	2,5	Derechos Humanos	1,3 ↓
1,1	0,3	0,5	0,6	0,4	1	0,3	0,2	0,6	0,2	0,5	0,2	0,1	0,6	0,5	0,5	0,5	0,3	0,3	0,2	0,3	0,2	1,2	0,3	0,1	0,3	0,2	0,5	1,3	0,1	0,7	0,7	0,6	0,1	0,3	Relaciones Internacionales	1,2 ↑
4,8	1,8	1,8	3	3,7	2,1	3,4	2,6	2	3,5	2,9	5	4,1	4,3	3,2	3,8	4,6	1,9	1,3	2	1,6	4,7	3,1	2,2	1,7	1,1	2,6	1,5	1,2	1	0,6	0,2	0,8	0,1	1,2	Relacionamiento con pueblos...	1

↑ ↓ Diferencias significativas al 5% de significancia estadística

# Evolutivo : Principales problemas del país

¿Cuáles son los 3 principales problemas de Chile en estos momentos?



↑ ↓ Diferencias significativas al 5% de significancia estadística

Datos expresados en porcentajes (%). Sobre la Base del Total Entrevistas (N: 1034 EM: +/- 3,0 %)



# Percepción de principales problemas del país – Apertura

Respuesta Guiada ¿Cuáles son los 3 principales problemas de Chile en estos momentos?

	Total	GSE				EDAD				SEXO		ZONA				Posición Política					Posición Frente al gobierno			
		C1	C2	C3	D+E	18-30	31-40	41-50	51-80	Hombre	Mujer	NORTE	CENTRO	RM	SUR	Izquierda	Centro	Derecha	Sin Posición Política	No sé	Partidario	Indep.	Opositor	NS/NR
Delincuencia	51,1	46,4	57,9	57,1	47,5	48,1	44,1	65,3	49,9	52	50,2	44,8	52,6	52,6	50,5	37,1	38,3	62,4	54,5	47,1	38,2	55	57	48,5
Inmigración	32,3	31	39	36,3	29,1	29,5	31,2	39,4	31,4	30,6	33,9	26,7	28,7	33,2	36,8	34,5	29,2	41,2	32,4	17,9	31,2	33,3	37	21,7
Inflación - alza de precios	26	38,8	27,3	22,4	25,6	23,3	24,2	28,9	27,7	25,5	26,5	26,6	24,6	26,8	25,6	22,6	19,2	26	27,4	28,2	22,5	24,2	34,1	23,7
Narcotráfico	25,8	31,5	26,4	27,5	24,3	20,4	19,2	28,5	32,3	26,1	25,4	29,2	29	25,7	21,5	24	24,4	25,2	27,7	21,5	22,8	29,6	27,8	13,2
Seguridad Pública	21,2	23,5	28,3	23,5	18,2	23,6	18	16,3	23,6	20,9	21,5	26,6	25,3	22	13,8	19,1	13,1	22,7	23,6	16,2	26,6	23,8	14,6	14,6
Salud	18,4	10	17,7	17,6	19,9	25,8	22,4	13,5	12,8	14,8	21,9	21,2	16	15,8	23,4	19,1	15,7	12,7	18,9	25	20,1	18	11,6	30
Economía	14	16,2	6,9	12,3	16,3	19,8	18,9	13,5	6,8	12,4	15,5	14,5	10,1	12,5	19,5	9,8	5,7	15,1	14,7	19,8	4,9	15,3	12,6	27,9
Corrupción	13,2	10,5	8,4	16,2	13,7	15,6	10	12,6	13,4	17,6	9	17,9	13,6	12,3	12	15	18,9	7,7	13,2	15,6	18,9	13,2	7,9	13,4
Pensiones - Jubilaciones	11,3	12,5	10,8	10,4	11,7	5,8	3,5	10,3	20,8	10,6	12,1	11	8,6	13,3	10,7	20,7	7,3	10,8	10,6	4,3	15,5	10,1	11,8	7,9
Justicia/Sistema Judicial	10,6	10,9	9,4	13,2	9,9	11	12,4	8,2	10,6	9,4	11,8	12,7	6,8	10,8	12,5	10,2	11,6	13	8,9	14,7	7,8	9,6	9,7	21
Desempleo	9,8	7,9	5	7,2	12,3	7,6	13,3	9,9	9,6	8,7	10,8	15,6	7,5	10,1	8,3	5,8	7,7	4,7	13,2	9	7,8	12	6,9	10,6
Sueldos	9,7	7,9	7,2	9,1	10,8	12,1	9,6	6,5	9,5	7,8	11,6	5,8	9,1	9,9	11,8	9,2	2	6,4	9,9	17,9	6,4	12,4	6,5	11,7
Desigualdad / Distribución ingreso	7,9	9,4	13,8	9	5,7	7,1	6,2	7,2	9,8	9,8	6	4,4	4,9	10,4	8	20,8	5,9	6,3	5,5	2,6	17,4	6,1	5,7	1,5
Pobreza	7,9	4,4	4,2	4,3	10,7	3,5	17,8	8	6,1	9,4	6,5	8,2	7,2	6,9	10	5,2	9	2,7	9,9	10,2	3,3	8,1	8,6	14,3
Educación	7,8	4,1	9	7	8,2	12	4,4	6,1	7,2	6,7	8,9	7,7	13,5	6	6,1	18,8	4,2	2,9	5,9	9,1	13	6,8	2,9	11,5
Vivienda	7,7	2,1	3,6	5	10,5	7,6	11,6	2,9	8,2	8,7	6,8	3,3	7,7	6,2	12,4	5,8	1,2	9	6,5	16,8	6,1	4	12,4	15,1
Gestión del Gobierno	6,9	15,2	7,2	5,3	6,4	3,7	9,3	5,6	8,7	6	7,7	9,9	7	8	3,5	1,2	9,2	11,2	7,5	4,9	2,7	5,6	13,9	5,9
Terrorismo	5,7	7,3	3,5	3,9	6,8	5,8	7,7	6,7	3,9	7,6	3,9	7,4	4	3,8	9,1	0,6	14,8	11,2	4,1	7,2	2,7	4,3	13,5	1,4
Cuidado Medio ambiente / Naturaleza	4	4	5,4	3,7	3,7	6,8	3,9	1,9	2,9	4,5	3,5	0,6	8,6	4,5	1,1	9,7	9,2	1,8	1,7	6,2	9,2	3,6	0,6	2,8
Estabilidad Política	2	1,7	0,6	2,7	2,1	3,3	3,7	1,5	0,2	3	1	1,3	4,6	2,1		0,9	13,8	2,1	1,3	0,2	5,2	1,2	1,5	
Transporte público	1,6	0,4	1,6	0,5	2,2	1,3	3	1,4	1,2	2,4	0,8	0,2	2,6	2	0,9	0,6	12,4	0,5	0,6	3,7	4	1,5	0,1	0,6
Sequía	1,6	2,4	3,3	2	0,9	1,1	1,4	3,2	1,3	1,1	2,1		1,8	2,3	1,1	4,5	4,8	1	0,7	0,8	4,8	0,6	0,9	0,8
Derechos Humanos	1,3		2,2	2,2	0,8	1	2,6	1,9	0,4	1,7	0,9	0,3	1,6	1,6	0,9	1,7	4,4	0,6	1,2	0,2	1,9	1,3	0,6	1,3
Relaciones Internacionales	1,2	1,5	0,5	0,2	1,8	2	0,9		1,4	2,2	0,3		4,7	0,5	0,1	2,8	8	0,9	0,1	0,8	4,3	0,1	0,8	0,8
Relacionamiento con pueblos originarios	1	0,4	0,7	1,5	0,9	2,2	0,7	0,6	0,3	0,5	1,4	4,1		0,8	0,5	0,2	10,1	1,8	0,1		2,7	0,4	1	



ACTIVA

# Preferencias presidenciales a futuro

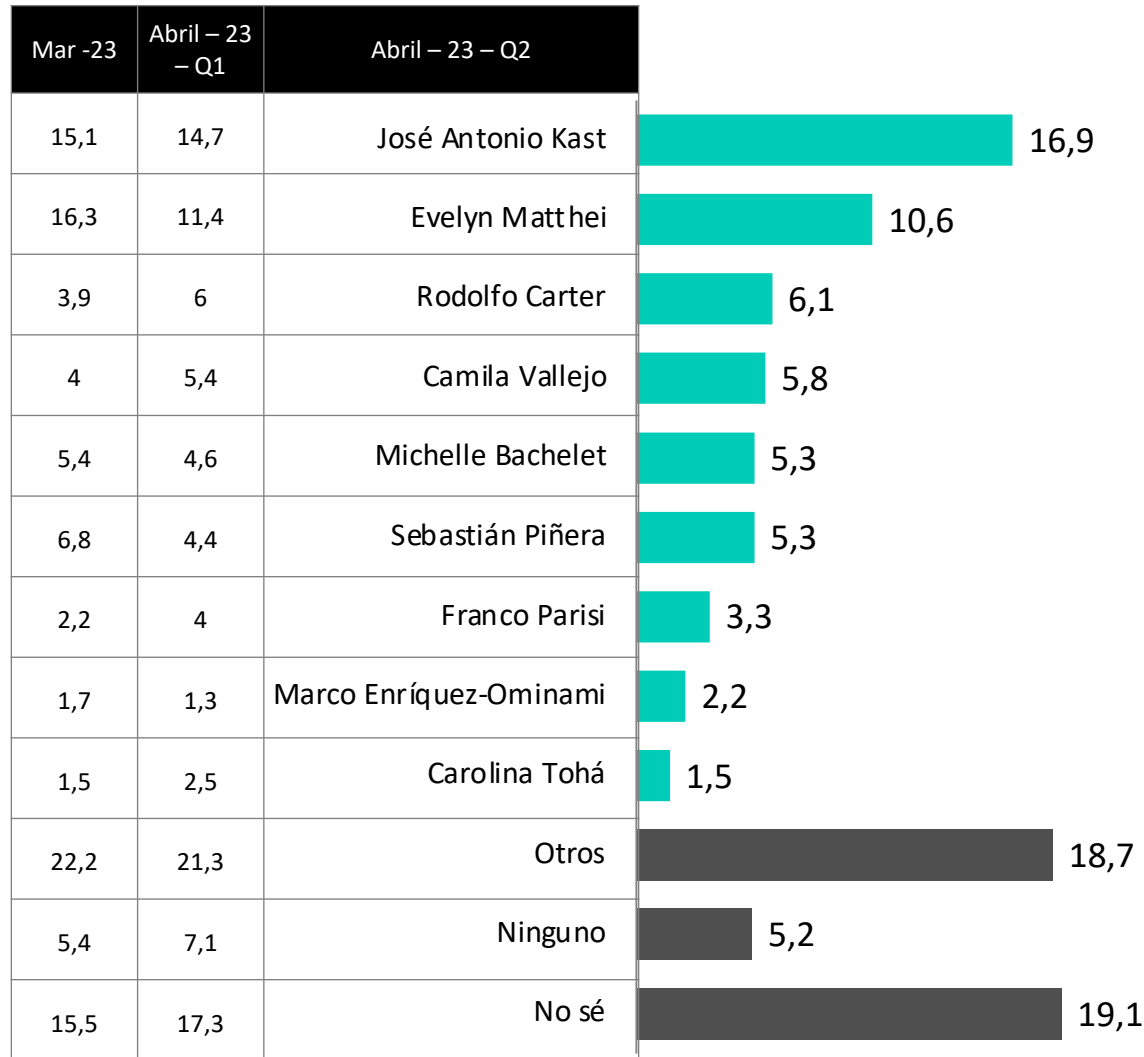
---



PULSO  
CIUDADANO

# Preferencia de candidatos a la presidencia – Respuesta Espontánea

Pensando en el futuro ¿Quién preferirías que sea el próximo presidente de Chile, excluyendo a Gabriel Boric?



Se individualizan los candidatos que tengan % igual o superior a 1,5.

Datos expresados en porcentajes (%). Sobre la Base del Total Entrevistas (N: 1034 EM: +/- 3,0 %)



Diferencias significativas al 5% de significancia estadística

# Preferencia de candidatos a la presidencia – Respuesta Espontánea

Pensando en el futuro ¿Quién preferirías que sea el próximo presidente de Chile, excluyendo a Gabriel Boric?

	Total	GSE				EDAD				SEXO		POSICIÓN POLÍTICA					POSICIÓN FRENTE AL GOBIERNO			
		C1	C2	C3	D+E	18-30	31-40	41-50	51-80	Hombre	Mujer	Izquierda	Centro	Derecha	Sin posición política	No sé	Partidario	Independiente	Opositor	No sé
José Antonio Kast	16,9	21,3	15,8	18,8	16	18,3	21	23,3	10	19	14,8	6,2	24,7	36,3	13,4	16	5,3	17,9	26,1	16,4
Evelyn Matthei	10,6	21,3	16,1	9,9	8,1	4,2	6,1	9,9	18,6	8,7	12,3	4,8	8,3	19,1	11,6	3,7	3	13,7	16,8	1
Rodolfo Carter	6,1	8	4,9	7,3	5,7	1,4	4,2	9,8	9	7,2	4,9	1	8,7	10	6,9	3,1	0,5	5,8	14,2	1,5
Camila Vallejo	5,8	11,2	11,2	5,8	3,8	5,8	3,6	9	5,4	5,7	5,9	22,2	0,9	0,7	3,8	0,8	22,1	2,4	0,3	
Michelle Bachelet	5,3	2	4,5	2,9	6,7	12,7	3,9	1,2	2,1	5,3	5,3	5,4	10,7	0,4	5,5	8,1	8,6	4	0,2	13,5
Sebastián Piñera	5,3	0,6	2,2	4,4	7	7,3	7,4	3,4	3,4	6	4,6	2,5	10,3	5,1	5	8	3,1	5,7	4,1	9,8
Franco Parisi	3,3		3,5	2,6	3,9	1,4	6,5	5,4	1,9	3,6	3	0,8	2,6	2,8	5	0,8		3,8	6,6	0,8
Marco Enríquez-Ominami	2,2		1,8	2	2,6	3,7	1,9	4,1	0,1	1	3,3	3,6	2,7		2,1	3	4,7	1,9	1,3	0,4
Carolina Tohá	1,5		2,4	2,5	1	0,5	1,1	0,5	3,1	0,6	2,4	3,0			2,0		4,4	1,3		
Otros	18,7	18,2	18,9	19,3	18,5	15,8	22	12,1	22,8	24,1	13,5	35,4	15,4	18,8	15,0	12,1	28,3	15,0	22,2	8,5
No se	19,1	13,7	13,4	17,6	21,8	25,7	14,5	14,8	18,6	14,3	23,7	12,8	14,5	4,7	22,1	37,4	16,5	20,5	7,2	40,6
Ninguno	5,2	3,8	5,3	7	5	3,4	7,7	6,4	5,2	4,5	6,3	2,4	1,2	2,1	7,6	7,1	3,6	7,9	1	7,7

Se individualizan los candidatos que tengan % igual o superior a 1,5.

Datos expresados en porcentajes (%). Sobre la Base del Total Entrevistas (N: 1034 EM: +/- 3,0 %)





ACTIVA

# Intención de ir a votar elección de consejeros constitucionales 07 de mayo 2023

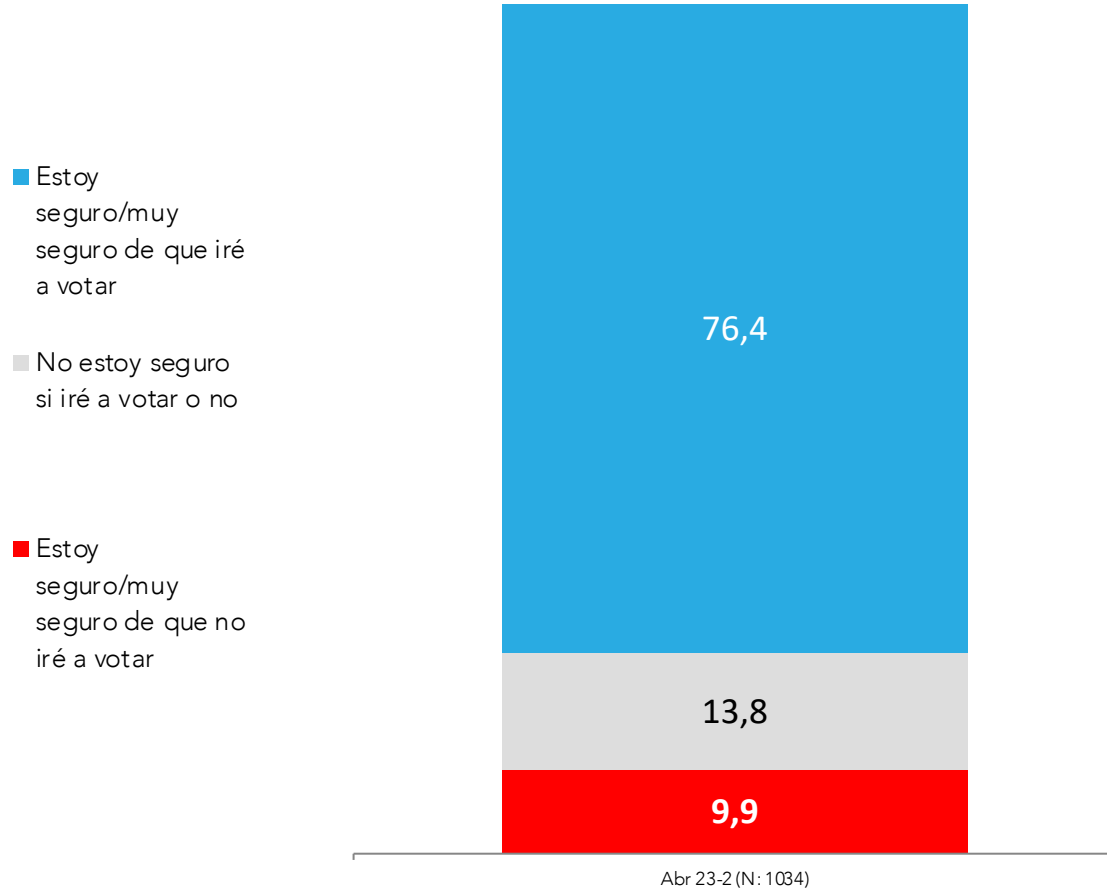
---



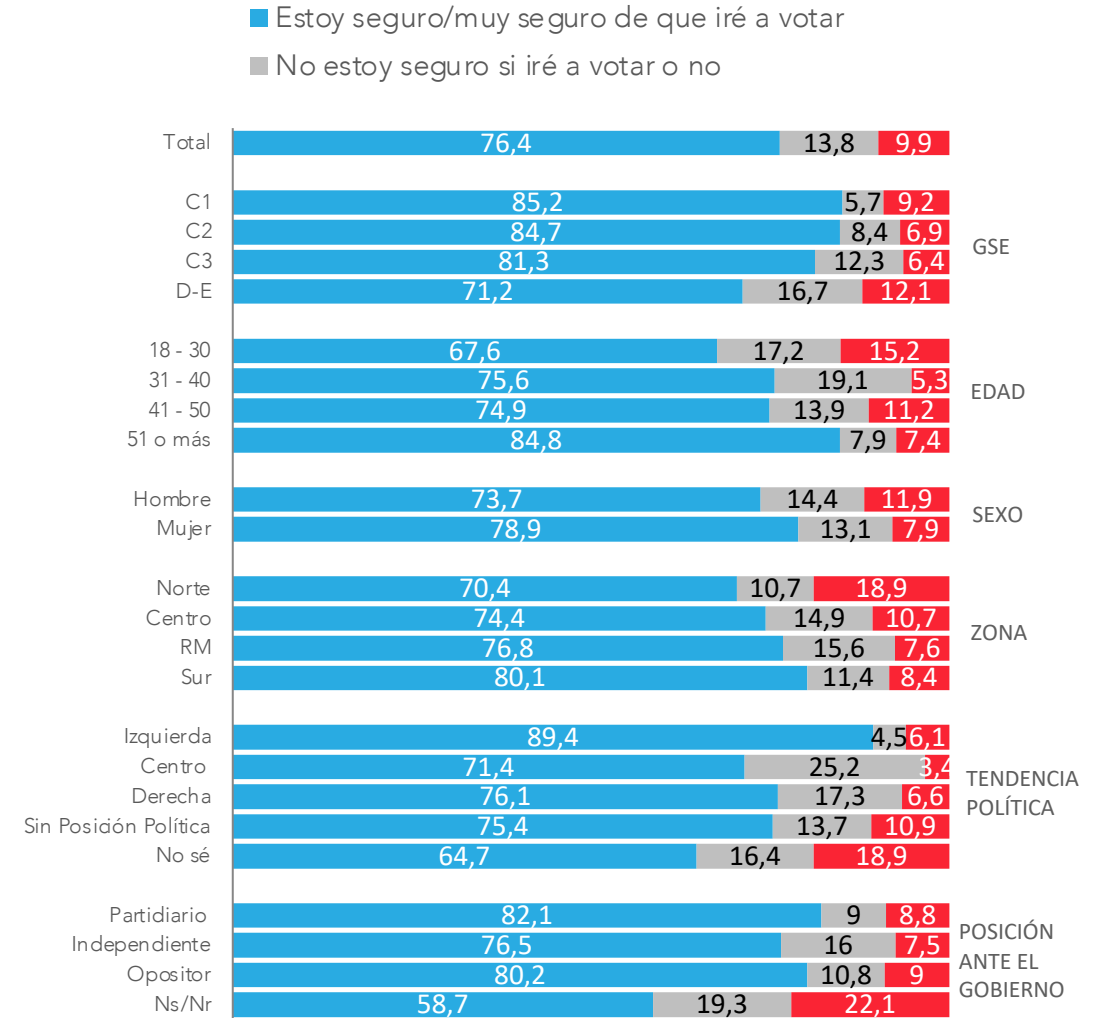
PULSO  
CIUDADANO

# Intención de voto elecciones de consejeros constitucionales

Pensando en la próxima elección de consejeros constitucionales del 07 de mayo 2023 ¿Cuál es tu intención de ir a votar?



## APERTURA POR SEGMENTOS





ACTIVA

# Plan Calles sin Violencia

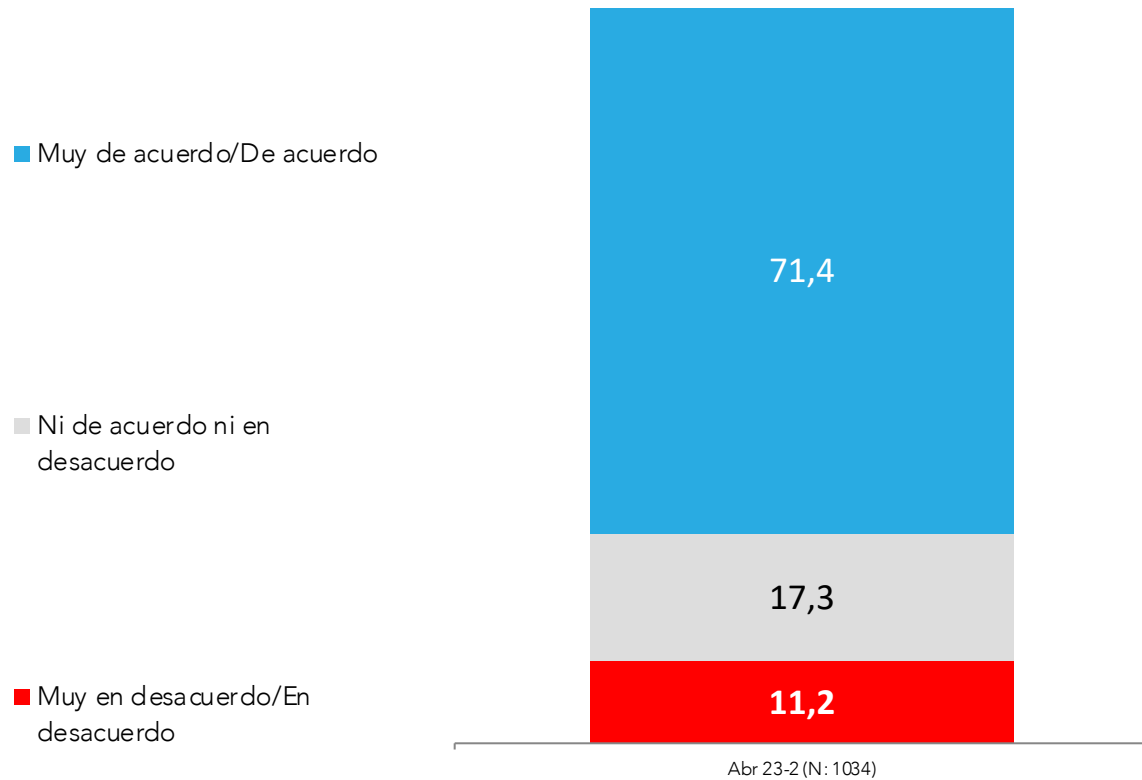
---

 PULSO  
CIUDADANO

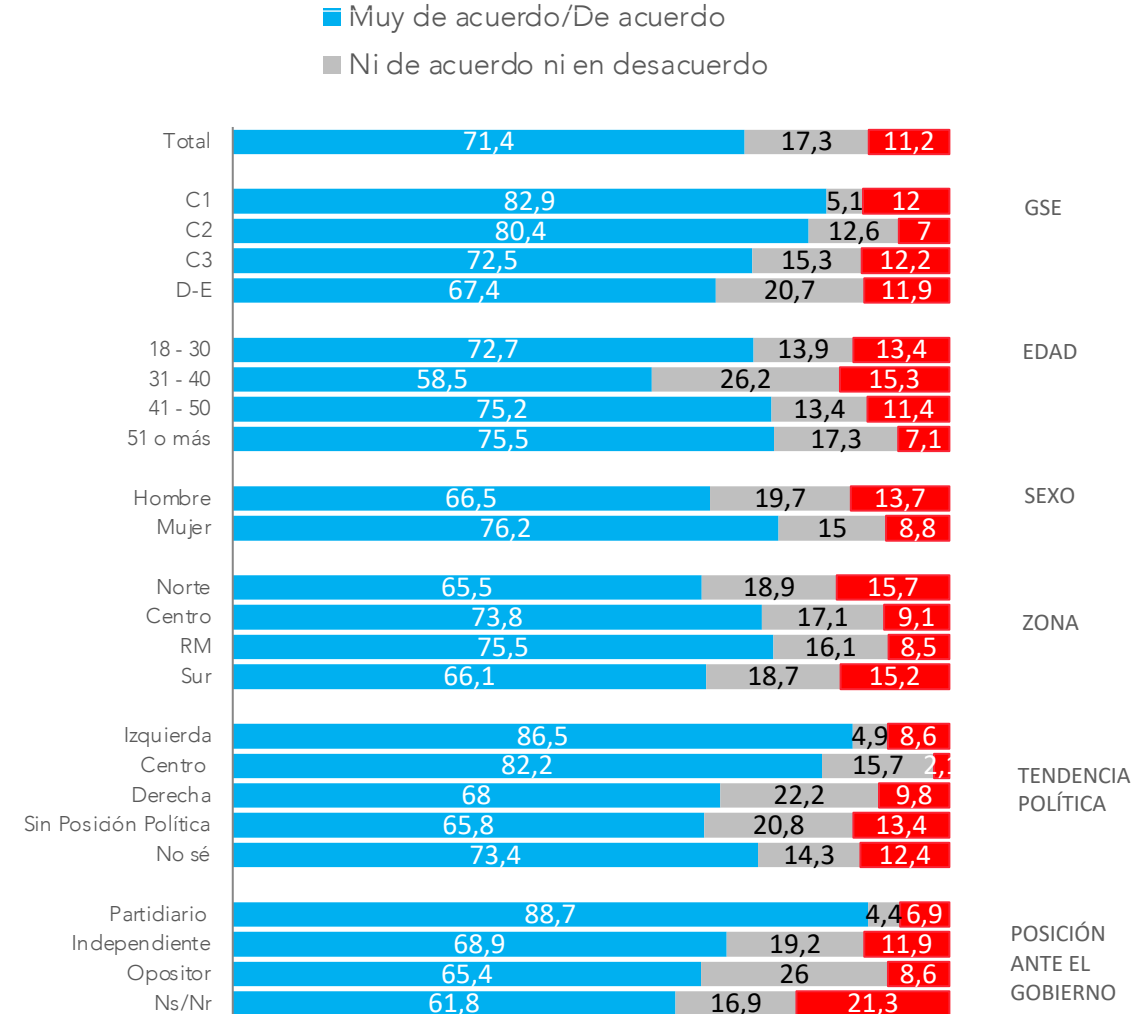


# Nivel de acuerdo respecto a plan calles sin violencia

El gobierno está implementando un plan para controlar la delincuencia en el país que se llama "Calles Sin Violencia". Este plan consiste en intervenir 46 comunas del país, seleccionadas de acuerdo con sus índices de delincuencia y criminalidad. El plan consiste en; aumento de la presencia policial, Persecución penal efectiva, captura de personas con ordenes vigentes y recuperación de espacios públicos. ¿qué tan de acuerdo o en desacuerdo estas con este plan?



## APERTURA POR SEGMENTOS





ACTIVA

# Creación empresa nacional del litio

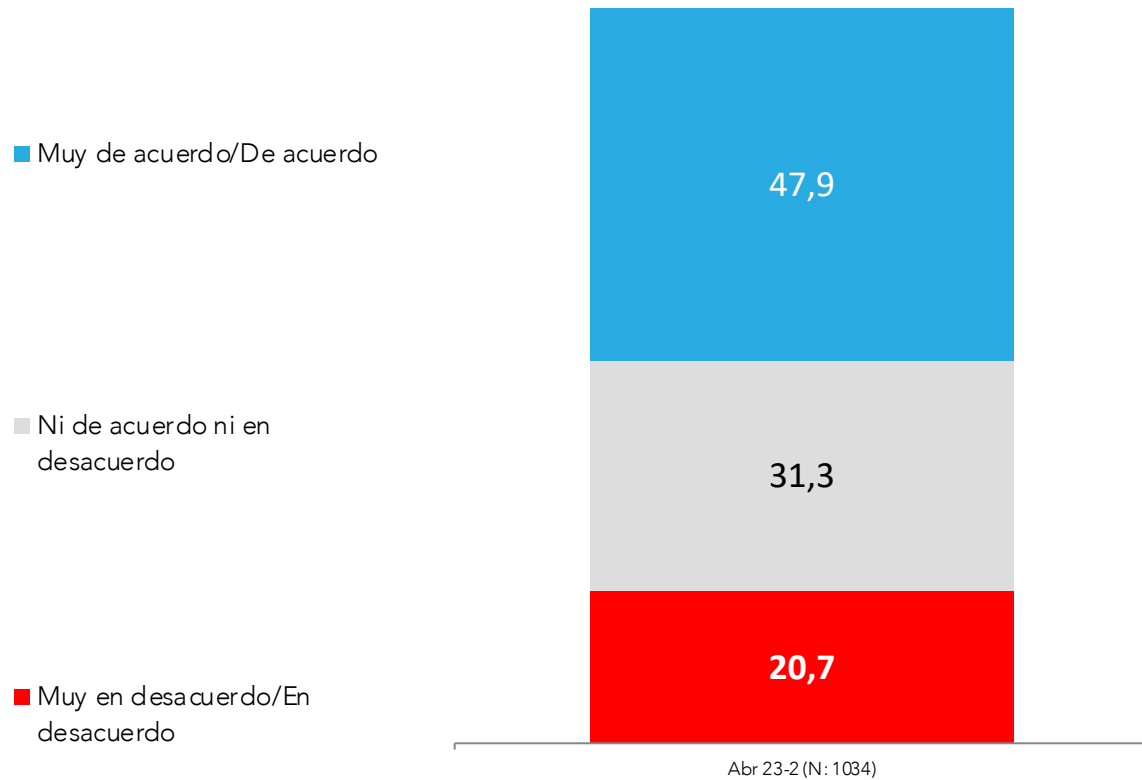
---

 PULSO  
CIUDADANO

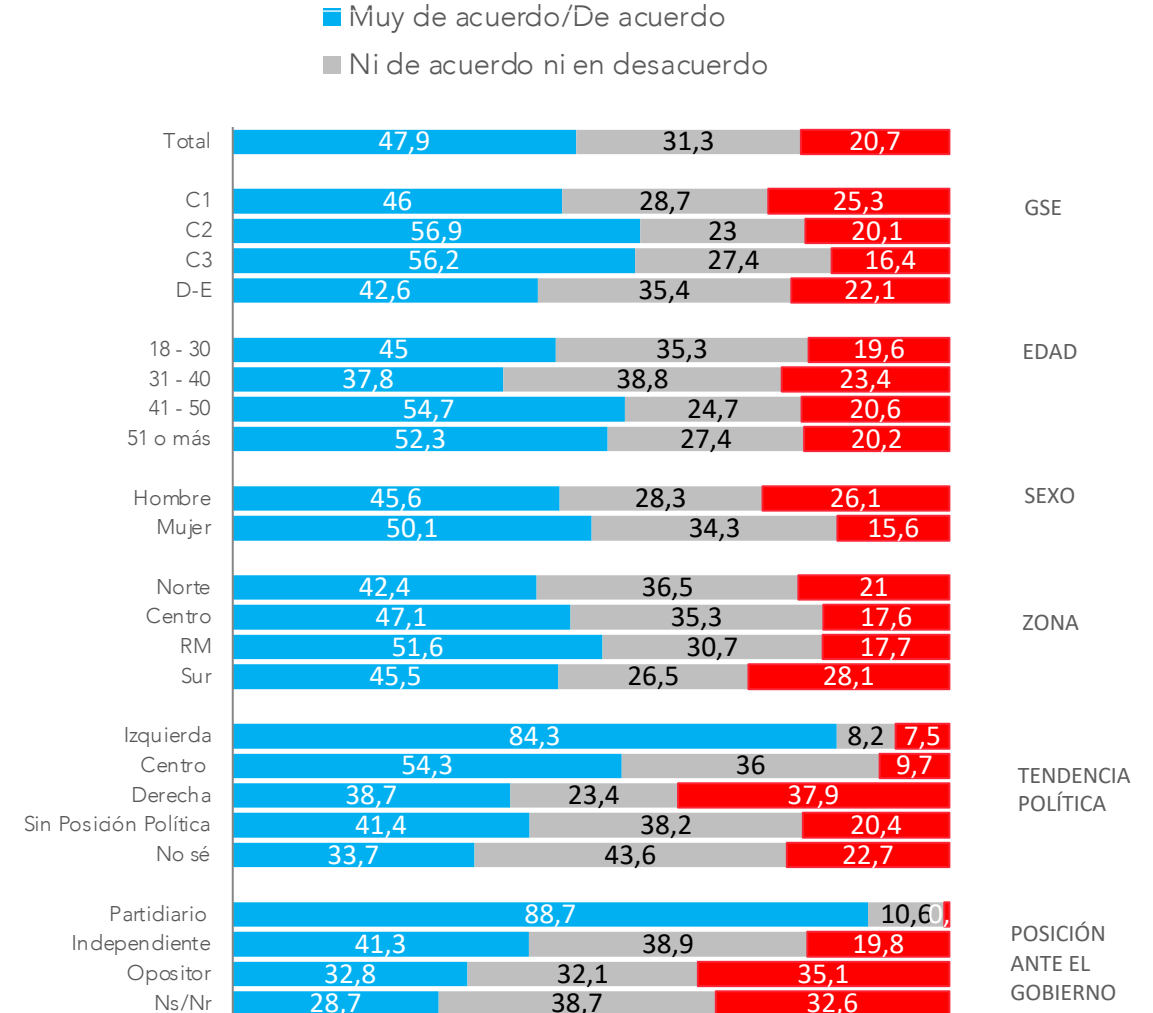


# Nivel de acuerdo respecto a creación empresa nacional del litio

El pasado 20 de abril, el presidente Gabriel Boric anunció por cadena nacional la estrategia nacional del litio. Chile es uno de los países que mayor reserva tiene de este mineral en el mundo. Entre los componentes de la estrategia, está la creación de la Empresa Nacional del litio con propiedad 100% estatal para tomar el control de esta industria que vive un boom de precios a nivel internacional. ¿qué tan de acuerdo o en desacuerdo estas con la creación de la empresa nacional del litio?



## APERTURA POR SEGMENTOS







HONORABLE SENADO:

La Comisión de Constitución, Ley y Reglamento tiene el honor de informar la proposición de S de la República para designar, como Contralor General de señor Enrique Petar Rajević Mosler, cargo que se encuentra cese de funciones del señor Ramiro Mendoza Zuñiga.

A la sesión en que se analizó asistieron, además de los integrantes de la Comisión, el H señor Moreira; el Ministro del Interior y Seguridad Pútr Burgos; el Ministro Secretario General de la Presidencia Eyzaguirre; el Ministro Secretario General de Gobierno, se y el abogado señor Enrique Rajević Mosler.

Concurrieron, asimismo, el Jefe Ministro del Interior y Seguridad Pública, señor Ricardo M Comunicaciones de esa Secretaría de Estado, señor A abogado; señor Héctor Valladares. Igualmente estuvo Coordinador del Ministerio Secretaría General de la P Nicolás Mena y los asesores señoras Tania Larrain, Ma señor Hugo Arias; el Consejero del Consejo para la Tra Marcelo Drago; el Director de Asesoría Legislativa del señor Roberto Santa Cruz; el asesor de la Biblioteca del C señor Joan Pablo Cavada; la Jefa de Gabinete del Honora Harboe, señora Deborah Bailey, y su asesor señor S asesor del Honorable Senador señor De Urrosti, señor C asesor del Honorable Senador señor Araya, señor R asesor de prensa del Honorable Senador señor Ar el asesor del Honorable Senador señor Espina, asesor del Honorable Senador señor Larrain, señor

ACTIVA

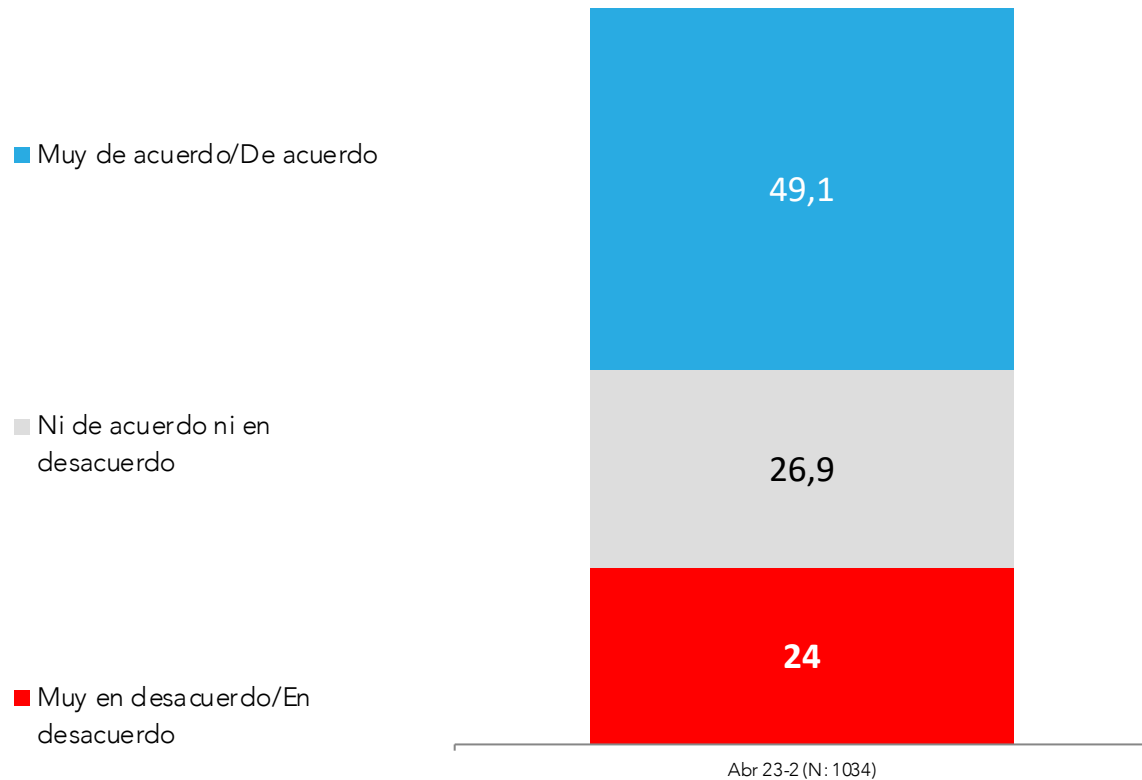
# Nuevo proceso constituyente



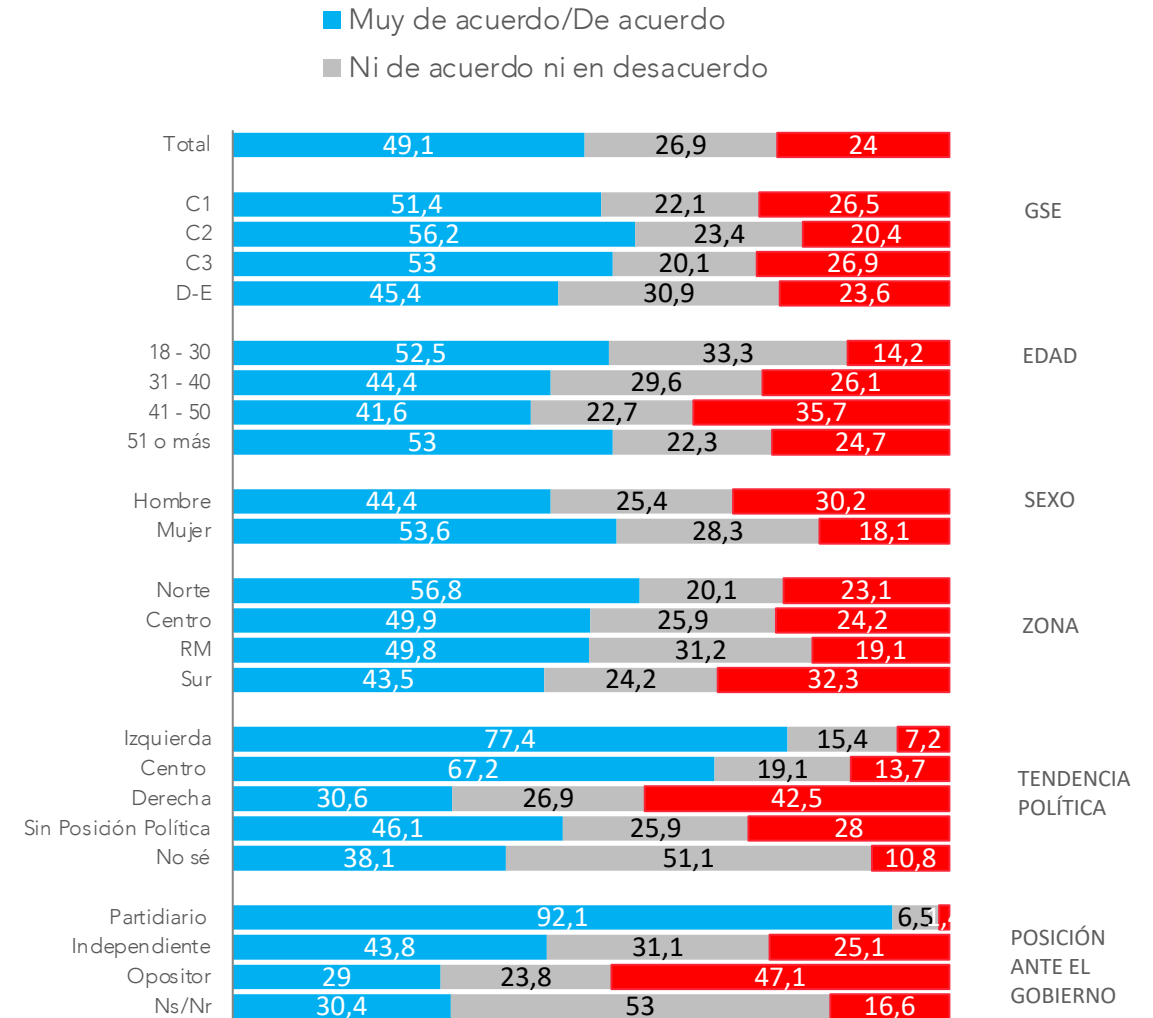
PULSO CIUDADANO

# Nivel de acuerdo respecto a cambiar la actual Constitución de Chile

¿Qué tan de acuerdo o en desacuerdo está usted con que se cambie la actual Constitución de Chile?



## APERTURA POR SEGMENTOS

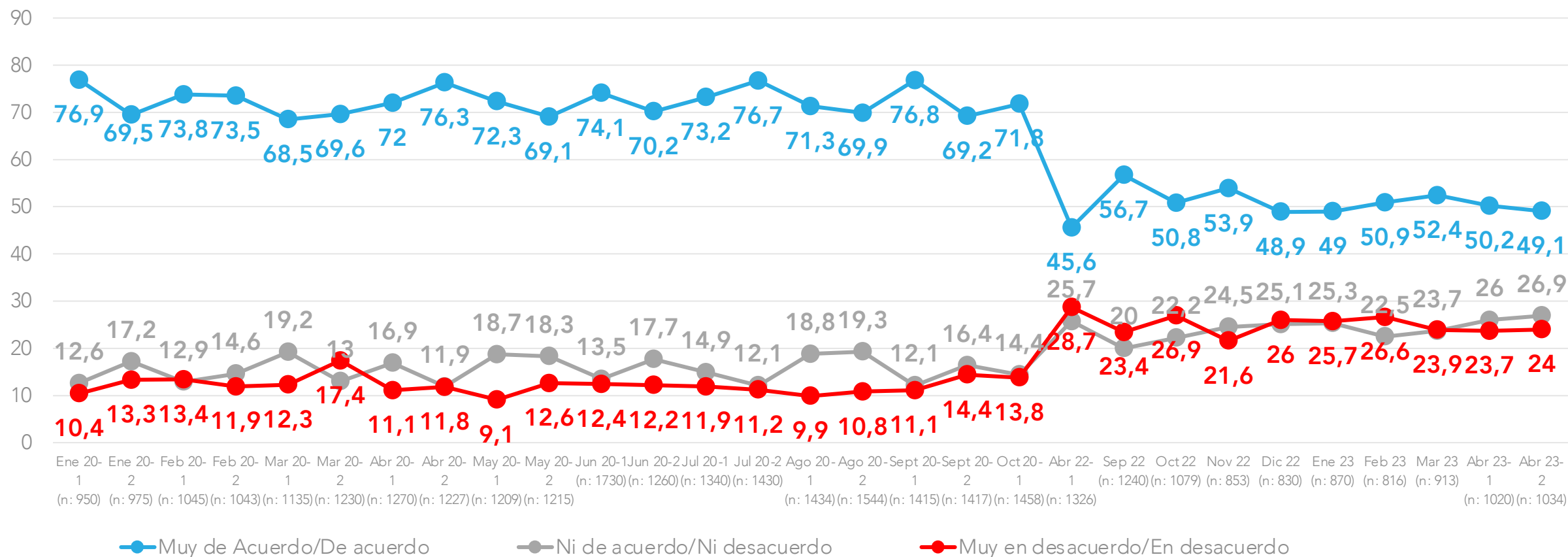




# Evolutivo Cambio de Constitución

## Nivel de acuerdo con cambio de constitución

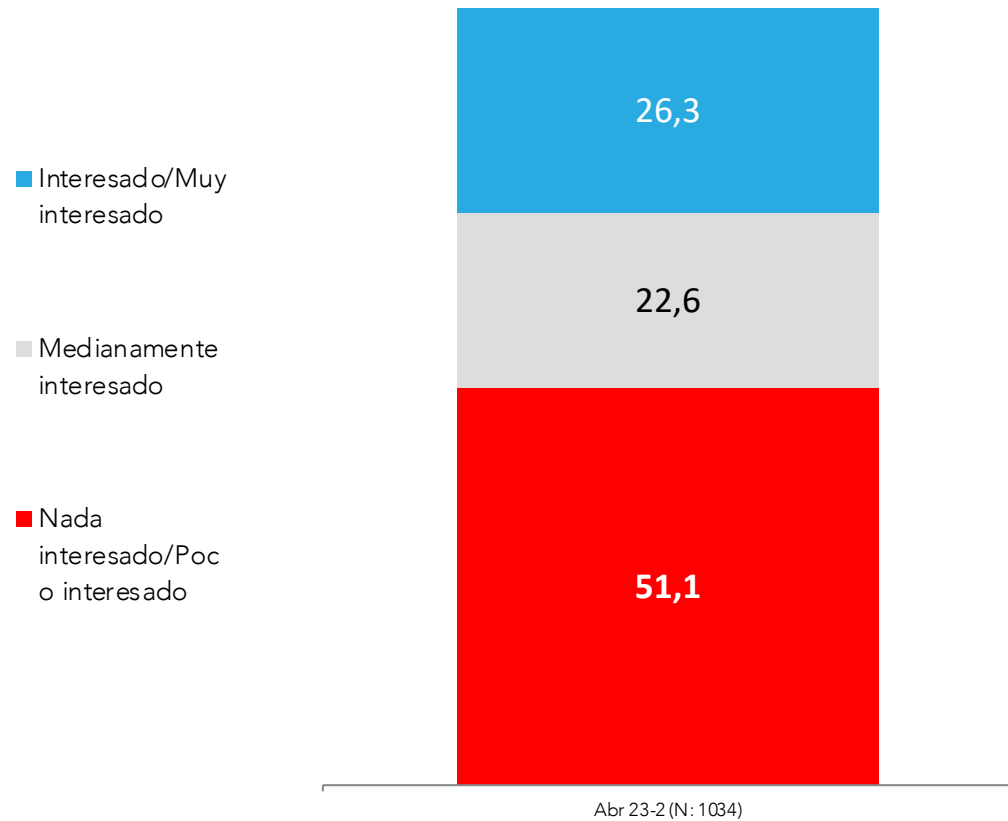
¿Qué tan de acuerdo o en desacuerdo está usted con que se cambie la actual Constitución de Chile?



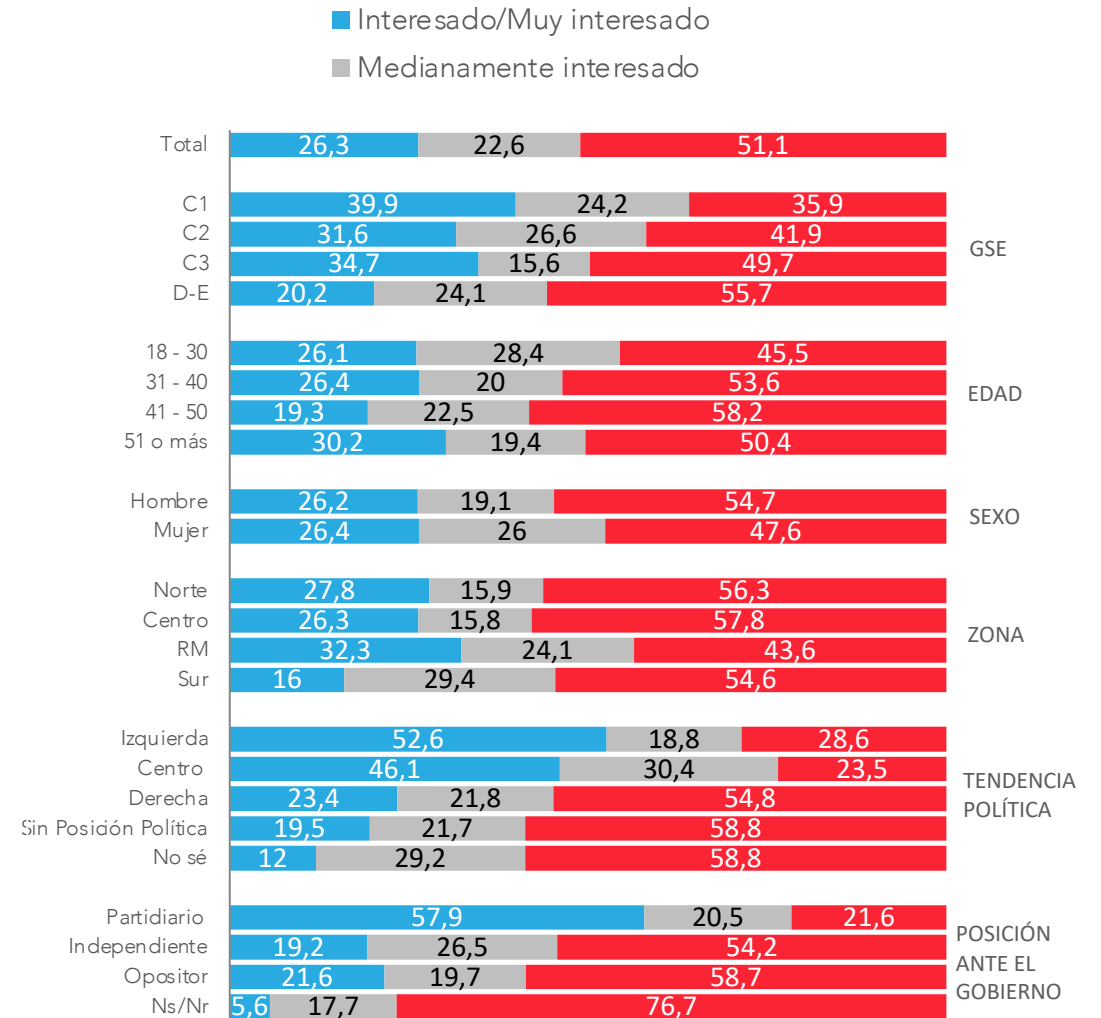
↑ ↓ Diferencias significativas al 5% de significancia estadística

# Interés en el proceso constituyente

¿Qué tan interesado estas con el nuevo proceso Constituyente que realizará el país?

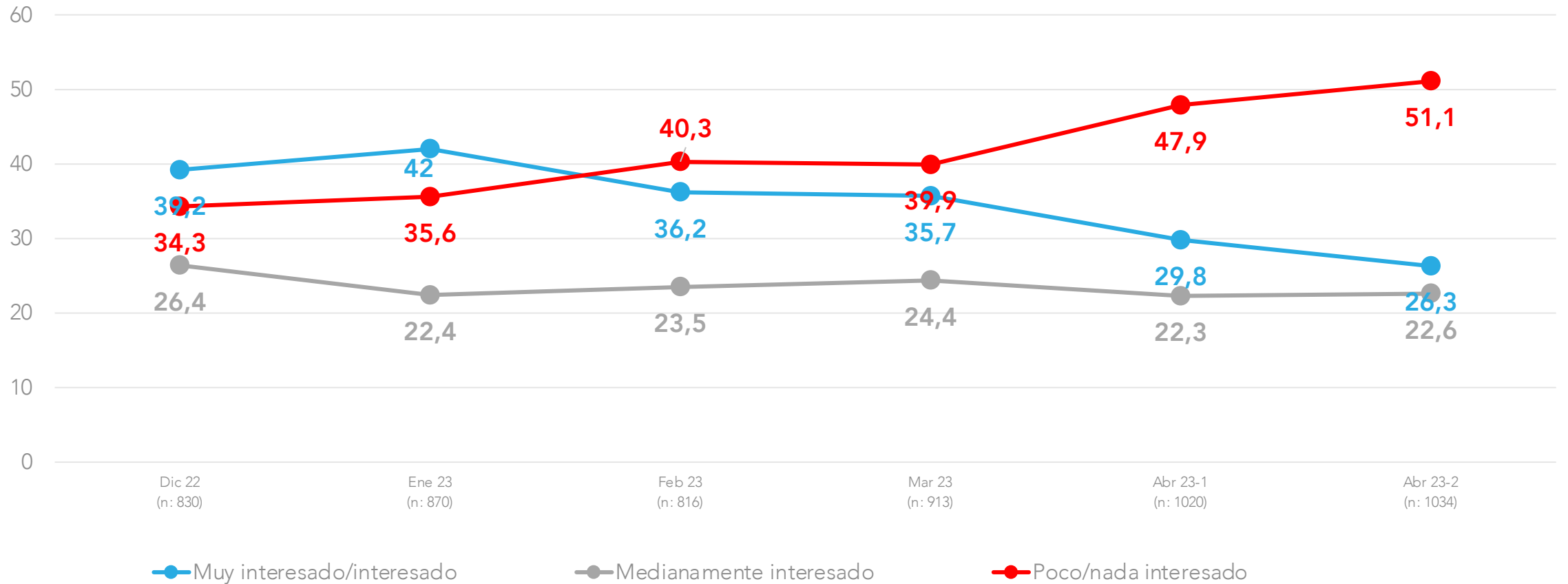


## APERTURA POR SEGMENTOS



# Evolutivo Interés en el proceso constituyente

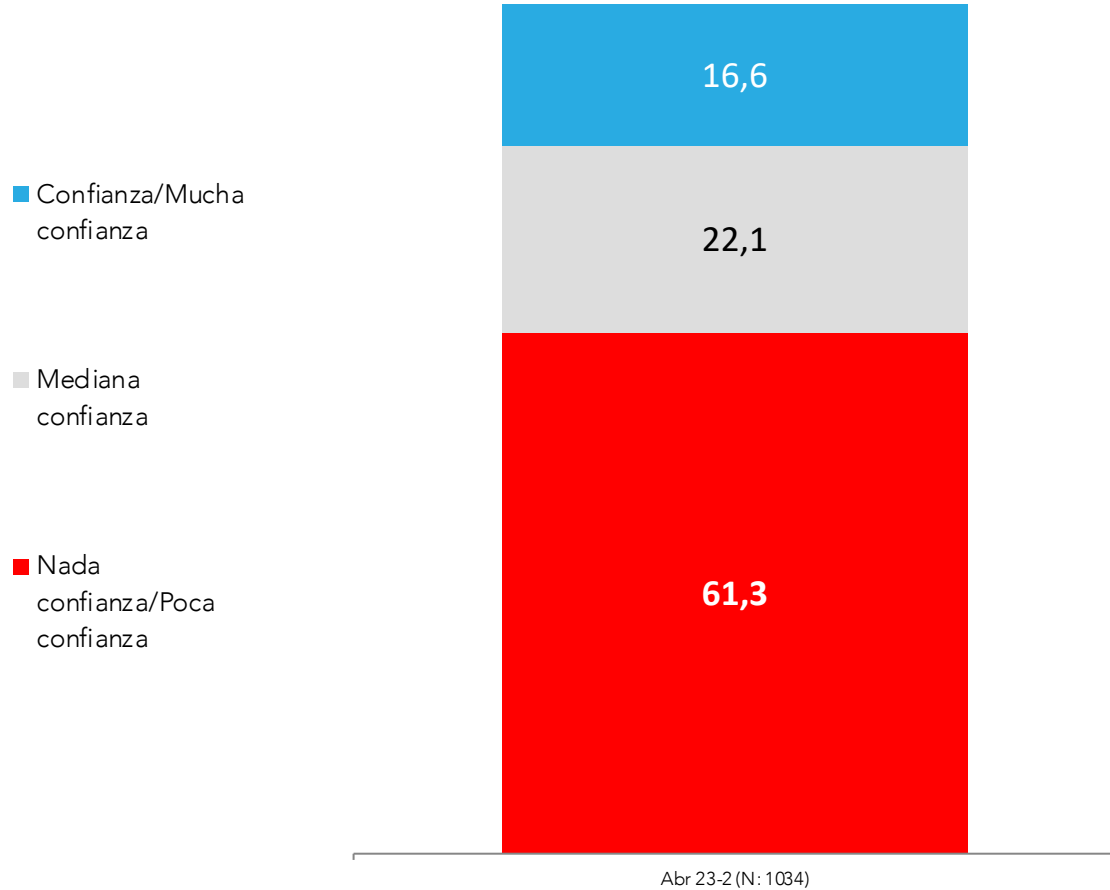
¿Qué tan interesado estas con el nuevo proceso Constituyente que realizará el país?



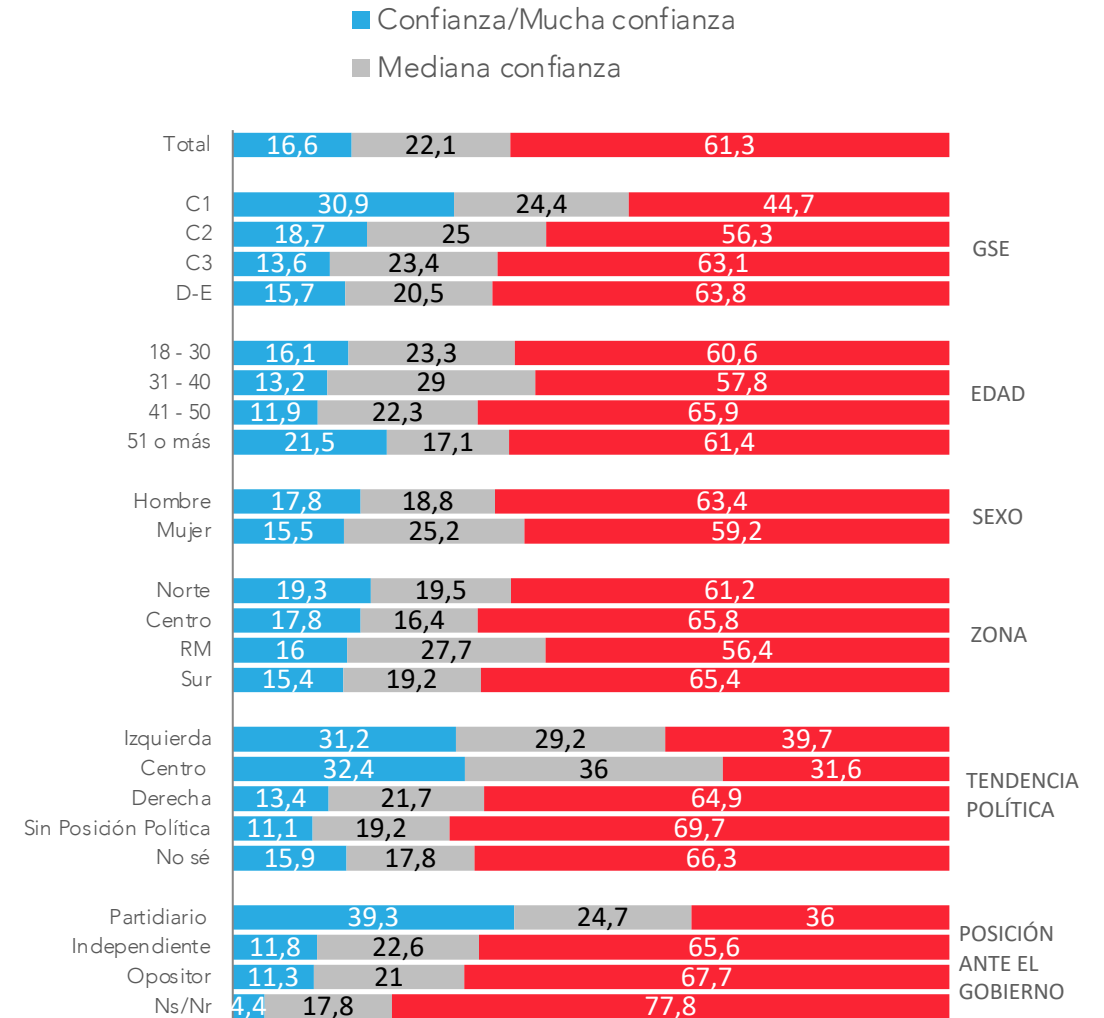
↑ ↓ Diferencias significativas al 5% de significancia estadística

# Confianza en el proceso constituyente

¿Qué tanta confianza tienes en el nuevo proceso constituyente que realizará el país?

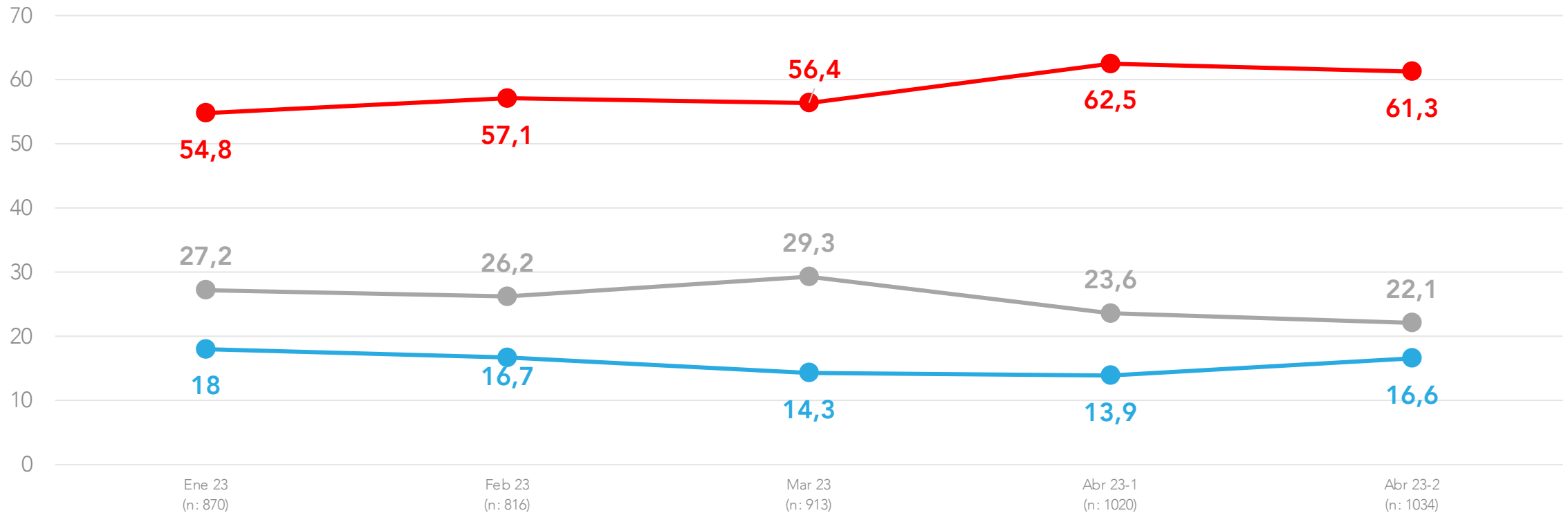


## APERTURA POR SEGMENTOS



# Evolutivo confianza en el proceso constituyente

¿Qué tanta confianza tienes en el nuevo proceso constituyente que realizará el país?



● Confianza/mucha confianza

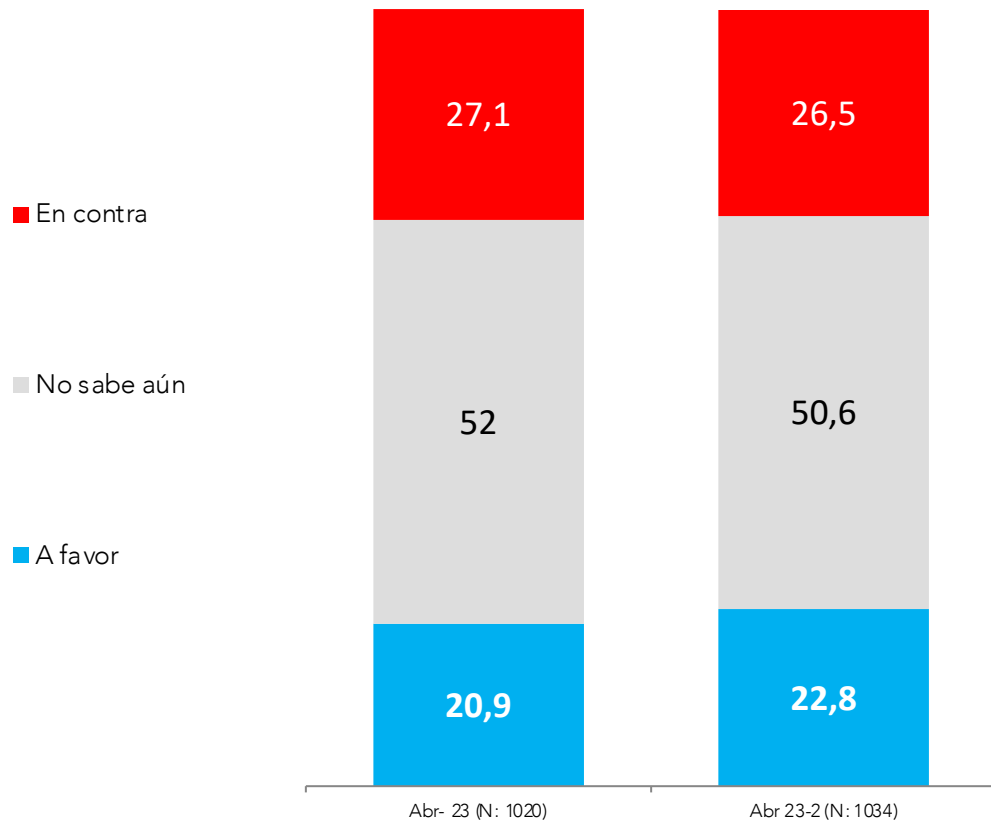
● Mediana Confianza

● Poco/nada confianza

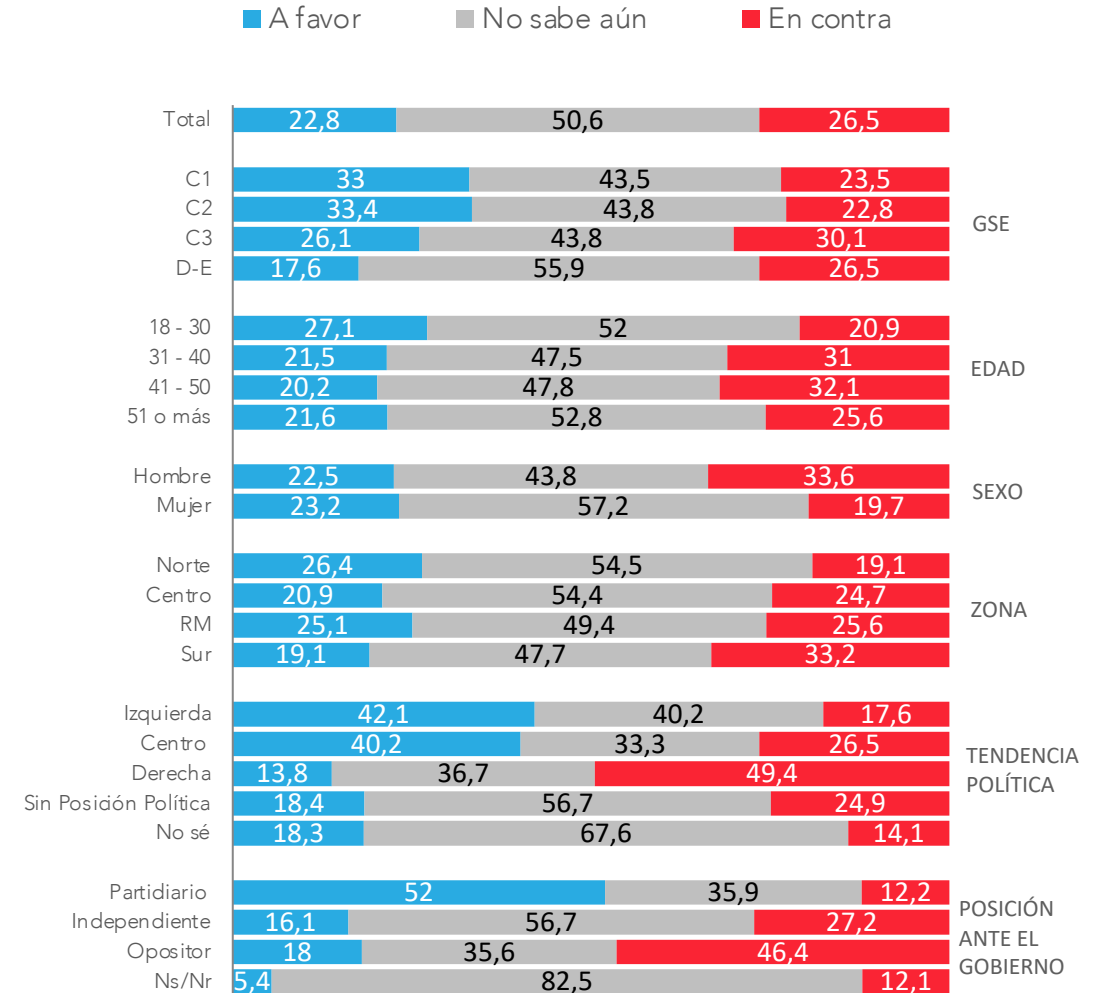
↑ ↓ Diferencias significativas al 5% de significancia estadística

# Adherencia a nueva constitución

Con todo lo que sabes, has escuchado, visto y leído, hasta el momento, del nuevo proceso Constituyente que esta viviendo el país, y considerando que este proceso debe presentar una nueva constitución, la cuál debe ser votada en un plebiscito con voto obligatorio el 17 de diciembre de 2023, hasta el momento, ¿tu estarías a favor o en contra del nuevo texto de la constitución?



## APERTURA POR SEGMENTOS





ACTIVA

# Preocupación e información frente al Covid-19

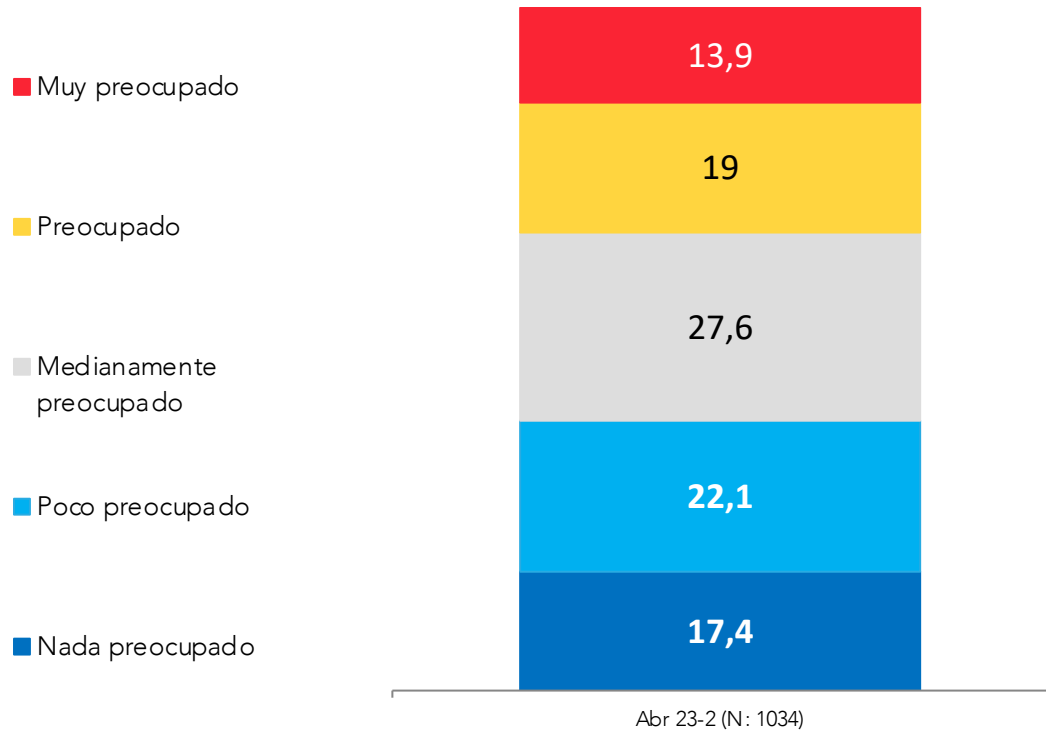
---



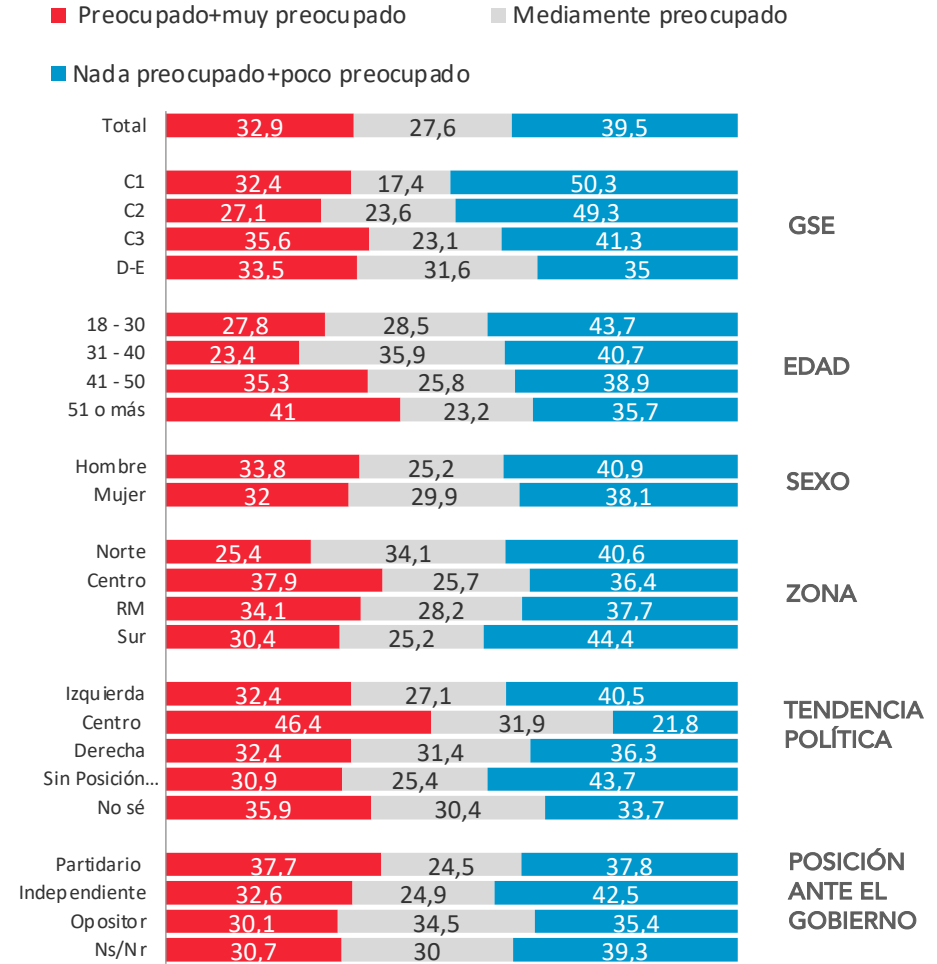
PULSO  
CIUDADANO

# Preocupación que el Coronavirus esté en Chile

¿Qué tan preocupado estás con que el coronavirus ya esté en Chile?



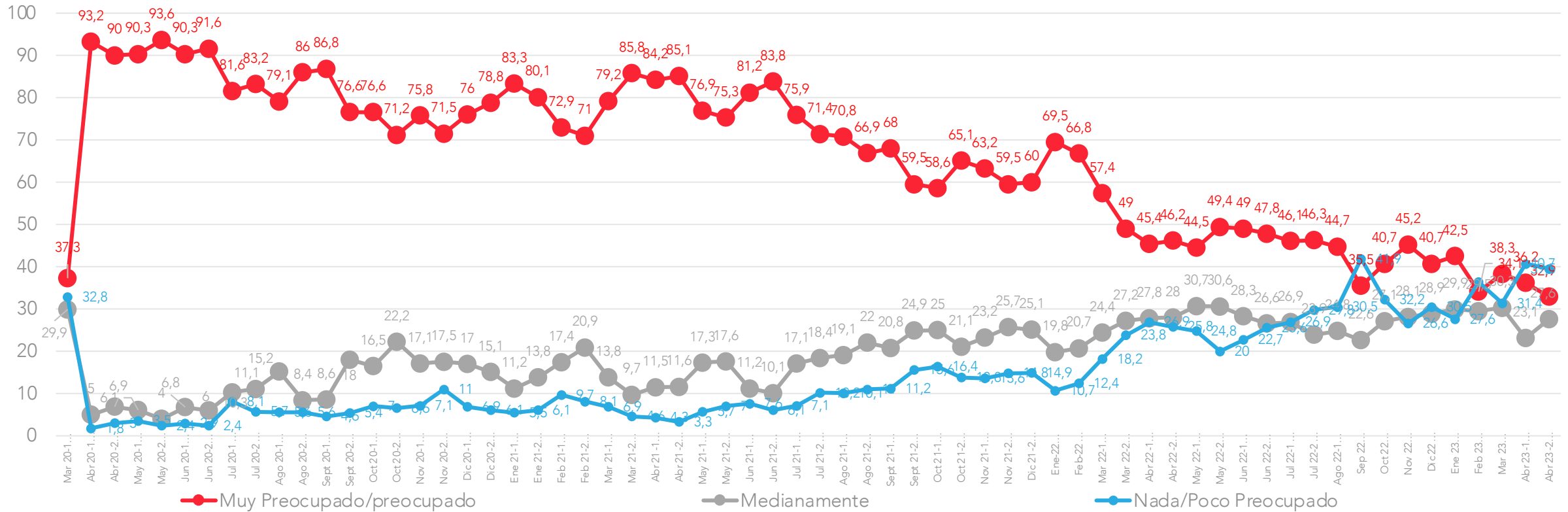
## APERTURA POR SEGMENTOS



Diferencias significativas a 95% de confianza

# Preocupación que el Coronavirus esté en Chile

¿Qué tan preocupado estás con que el coronavirus ya esté en Chile?



↑ ↓ Diferencias significativas al 5% de significancia estadística



Para mayor información y requerimientos:

**Loreto Rivera**  
**Directora de Comunicaciones**

[loreto.rivera@activasite.com](mailto:loreto.rivera@activasite.com)

+ 56 9 77674098

[www.activasite.com](http://www.activasite.com)