



Publicación #18

PULSO CIUDADANO

Marzo 2020/ Segunda Quincena (20 al 27 de Marzo)

Percepción Contexto Económico,
Evaluación de Gobierno y Preferencia de candidatos
a la presidencia. Plebiscito Octubre 2020



PULSO
CIUDADANO
ACTIVA



Norma ISO 20.252



Este estudio se ha realizado en cumplimiento de la **Norma ISO 20.252**, norma internacional que establece los términos y definiciones así como los requisitos de servicio para organizaciones y profesionales que llevan a cabo investigaciones de mercado, social y opinión.

Activa esta certificada en la Norma ISO 20252 hasta el año 2023, Certificación que es auditada por AENOR.



ACTIVA

Antecedentes

 PULSO
CIUDADANO

Antecedentes

Activa, con el interés de hacer un aporte a la discusión en temas de Opinión Pública, ha decidido lanzar Pulso Ciudadano, un estudio de opinión / tracking quincenal. Utiliza una metodología de entrevistas on line por medio de un **Panel Online** representativo a nivel nacional.

La muestra de la **Segunda Quincena (20 al 27 de Marzo) de Marzo 2020** es de **1.230** casos con cobertura nacional.

Los temas estudiados son:

- Percepción de la situación económica del país.
- Principales problemas del país.
- Evaluación presidente y del Gobierno.
- Preferencia de candidatos para la presidencia.
- Plebiscito Octubre 2020 :
 - Preferencias
 - Expectativas
 - Votante probable

16.03	Dólar en Chile llega a nuevo máximo histórico ante agresiva caída del cobre.
17.03	El ministro de Salud, Jaime Mañalich, informa que son 201 los casos confirmados de personas contagiadas por coronavirus en Chile, y el «peak» se estima última semana de abril.
18.03	El Presidente Sebastián Piñera anuncia el decreto de Estado de Catástrofe por un período de 90 días a partir de las 00:00 horas del jueves 19 de marzo.
19.03	El Presidente Sebastián Piñera anuncia plan de fortalecimiento económico para enfrentar la emergencia sanitaria en Chile. Contempla recursos por US\$11.750 millones y la posibilidad de recurrir al 2% constitucional.
20.03	Gobierno y alcaldes establecen mesa de trabajo "Covid" para abordar crisis y analizar cuarentenas
21.03	Ministro de Salud, Jaime Mañalich, confirma primer muerto por Coronavirus en Chile se trata de una mujer de 83 años y que vivía en la comuna de Renca.
22.03	Gobierno anuncia toque de queda regirá en todo el país desde las 22.00hrs hasta las 05.00hrs y prohibición de tránsito hacia segundas viviendas de carácter vacacional
23.03	Ministro de Hacienda, Ignacio Briones, solicita a ministros realizar una rebaja en sus sueldos, de manera voluntaria a causa de la crisis generada por el Covid-19 en Chile.
23.03	La Cámara de Diputados despacha a ley el proyecto que regula el teletrabajo y trabajo a distancia en el contexto de crisis que enfrenta el país a causa del Covid-19.
24.03	El Gobierno fijará en \$25 mil el precio máximo del examen que permite detectar el coronavirus COVID-19 en las personas.
24.03	El ministro de Salud, Jaime Mañalich, informa que se tomará control de la salud privada en distintos aspectos, con el fin de enfrentar de mejor forma el avance del coronavirus.
25.03	El Ministerio de Educación extiende por dos semanas la suspensión de clases presenciales y adelantará los 15 días de vacaciones de invierno para la segunda quincena de abril para prevenir la propagación del coronavirus.
26.03	El presidente Sebastián Piñera promulga reforma constitucional que establece un nuevo calendario electoral, incluyendo la postergación el plebiscito constitucional, que queda agendado para el 25 de octubre.
26.03	La Dirección del Trabajo (DT) emite un dictamen que exime a los empleadores del pago de sueldo de sus trabajadores en caso de que éstos no puedan cumplir sus funciones debido a la cuarentena, cordón sanitario o toque de queda producto de la emergencia sanitaria por la que atraviesa Chile.
27.03	Desde hoy más de un millón 300 mil personas que habiten en Independencia, Santiago, Ñuñoa, Providencia, Las Condes, Vitacura y Lo Barnechea, deberán permanecer en cuarentena total durante al menos siete días.
27.03	Presidente Piñera anuncia paquete de ayuda en servicios básicos para sectores vulnerables.



ACTIVA

Metodología



PULSO
CIUDADANO

Metodología

Diseño de Investigación	Estudio cuantitativo, sobre la base de entrevistas online a través de un panel representativo con cobertura nacional.
Población en estudio	Público en general, hombres y mujeres mayores de 18 años, pertenecientes a los grupos socioeconómicos (GSE) ABC1, C2, C3 y DE. Residentes de Santiago y Regiones, considerando una cobertura de 208 comunas a nivel nacional.
Diseño muestral	<p>Diseño No probabilístico. Se realizó un total de 1.230 entrevistas estratificadas apropiadamente por las variables de Género, Edad, GSE y Zona.</p> <p>Con el objetivo de proyectar resultados poblacionales, la muestra fue ponderada de acuerdo al peso real de cada segmento: Género, Edad, Zona y GSE en la población proyectada por el Censo 2017 e información de GSE de la AIM (Asociación de Empresas de Estudios de Mercados de Chile).</p> <p>El margen de Error Muestral para el total de la muestra es de un +/- 2,9 %, bajo supuestos de aleatoriedad simple, un nivel de confianza del 95% y varianza máxima de los estimadores.</p>
Selección muestral	<p>Selección en base a un panel online con una tasa de respuesta del 12 %.</p> <p>El panel utilizado corresponde a la empresa OpinandoOnline www.opinandoonline.com. Panel en proceso de certificación Norma ISO 26.362</p>
Instrumento de medición	Cuestionario de 9 minutos de duración promedio.
Fecha de campo	Realizado Segunda Quincena (20 al 27 de Marzo)
Desarrollado por	Este estudio ha sido elaborado en su totalidad por Activa.
Financiamiento	Estudio financiado en un 100% por Activa.

Tamaño y segmentación muestral

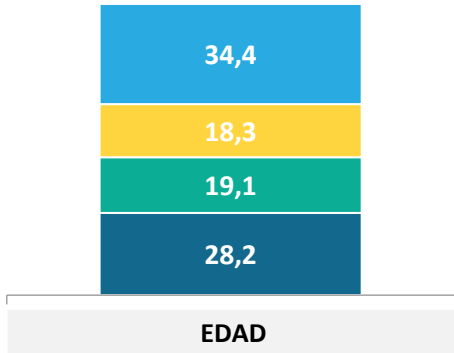
Para proyectar resultados poblacionales, cada segmento fue ponderado por su peso real en la población de acuerdo a las proyecciones del Censo 2017 y proyecciones de GSE AIM 2008. Las variables de ponderación son a nivel de: edad, género, zona y GSE.

(*) Error muestral calculado bajo supuesto de aleatoriedad simple, un nivel de confianza del 95% y varianza máxima del estimador proporcional.

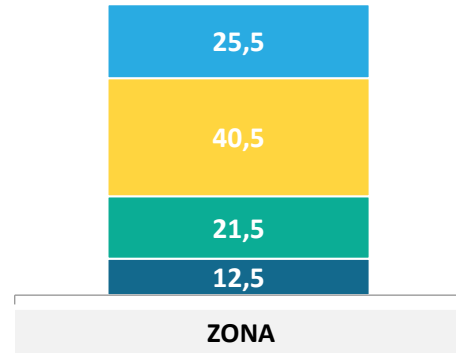
Variable	Segmentos	Tamaño Muestral	Error Muestral Máximo(*)
GSE	ABC1	208	6,9 %
	C2	477	4,5 %
	C3	299	5,6 %
	DE	246	6,2 %
EDAD	18 - 30	348	5,3 %
	31 - 40	237	6,5 %
	41 - 50	300	5,6 %
	51 - ++	295	5,7 %
GÉNERO	Hombre	535	4,2 %
	Mujer	695	3,7 %
ZONA	Metropolitana	500	4,4 %
	Norte	201	6,9 %
	Centro	253	6,1 %
	Sur	276	5,9 %
Total		1.230	2,9 %

Perfil de ponderación

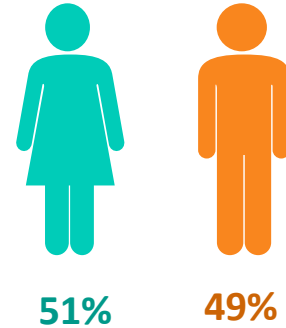
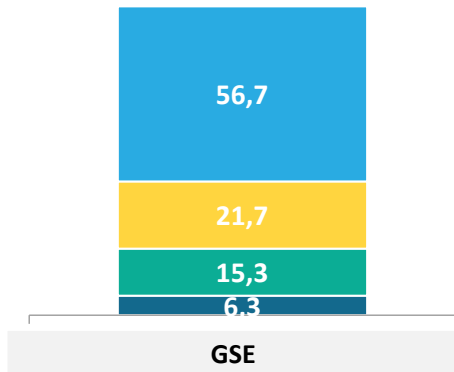
■ 51 o más ■ 41 - 50 ■ 31 - 40 ■ 18 - 30



■ Sur ■ RM ■ Centro ■ Norte



■ D ■ C3 ■ C2 ■ C1



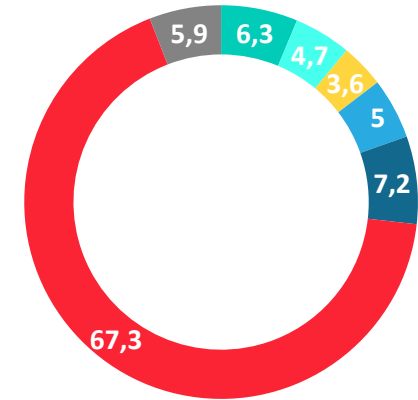
GÉNERO

Datos expresados en porcentajes (%). Sobre la Base del Total Entrevistas (N: 1.230 EM: +/-2,9%)
Zona Norte: Regiones XV, I, II, III, IV; Centro: Regiones V, VI, VII; Sur: Regiones VIII, IX, XIV, XVI, X, XI, XII.

POSICIÓN POLÍTICA

¿Cuál es tu posición política, independiente que seas militante de algún partido político?...

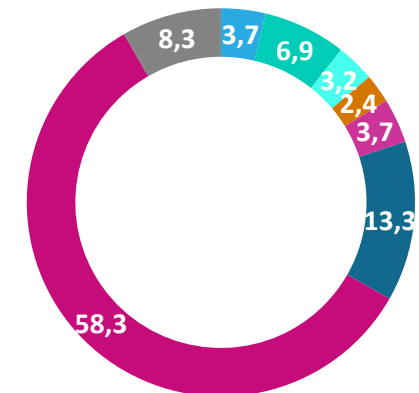
■ Izquierda
■ Centro izquierda
■ Centro
■ Centro Derecha
■ Derecha
■ Sin Posición Política
■ No sé



IDENTIFICACIÓN CON COALICION POLÍTICA

¿Y con cuál de las siguientes coaliciones políticas te sientes más identificado?

■ Partido Republicano (Jose Antonio Kast)
■ Chile Vamos (UDI – RN – EVOPOLI – PRI)
■ Ex Nueva Mayoría (PS – PPD – PRSD – PC)
■ DC (Democracia Cristiana)
■ Frente Amplio
■ Independiente
■ Ninguna
■ No sabe / No responde





ACTIVA

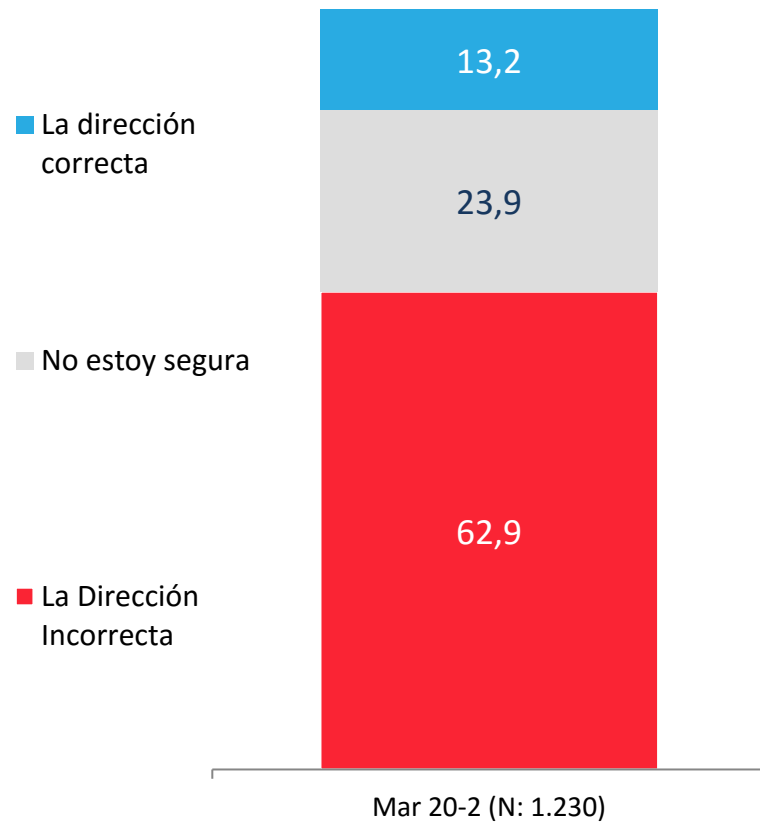
Percepción de la **economía**



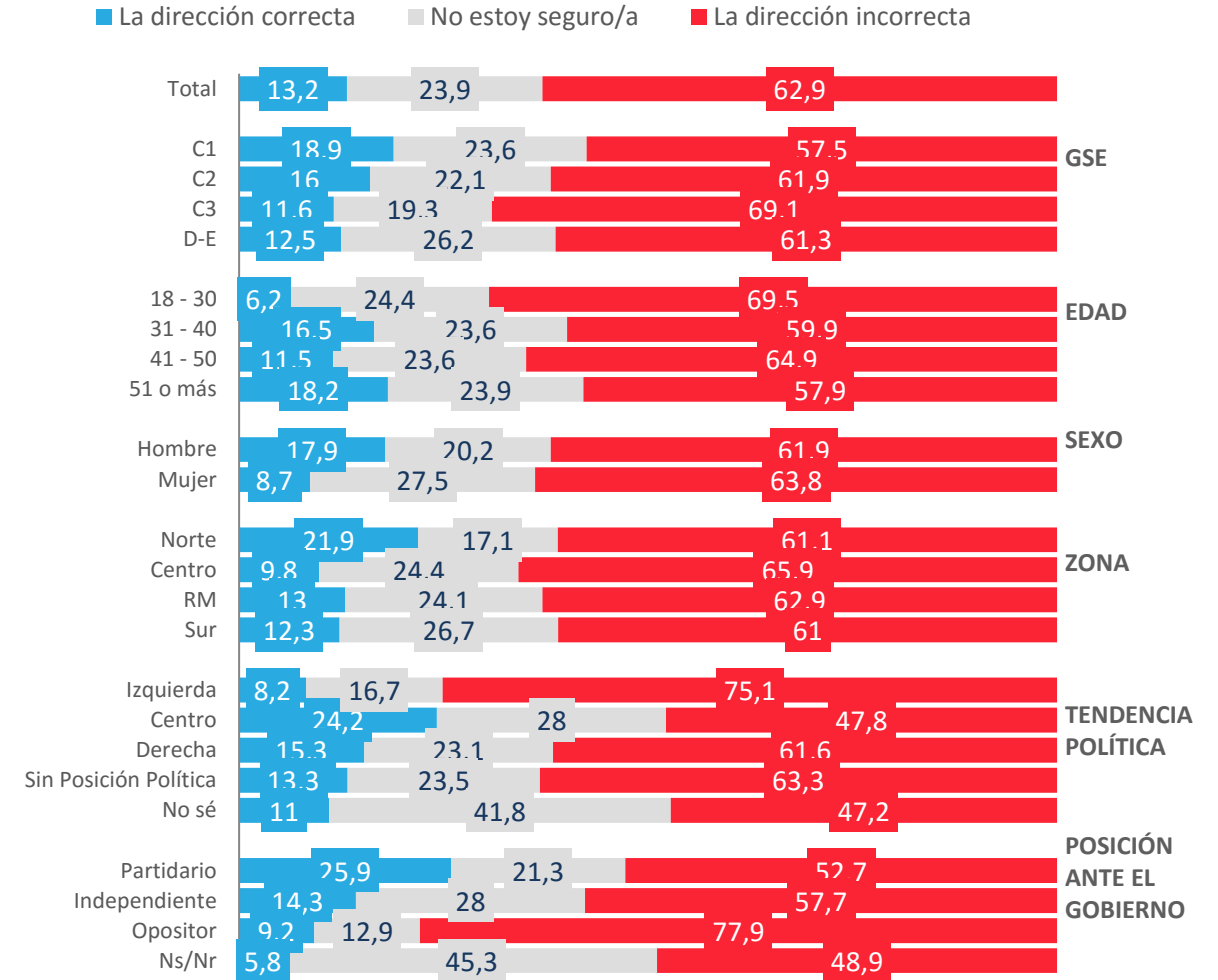
PULSO
CIUDADANO

Situación actual del país: Percepción del avance de Chile

En general, considerando todos los aspectos, económicos, valóricos, políticos, sociales ... ¿Crees que Chile avanza en...?

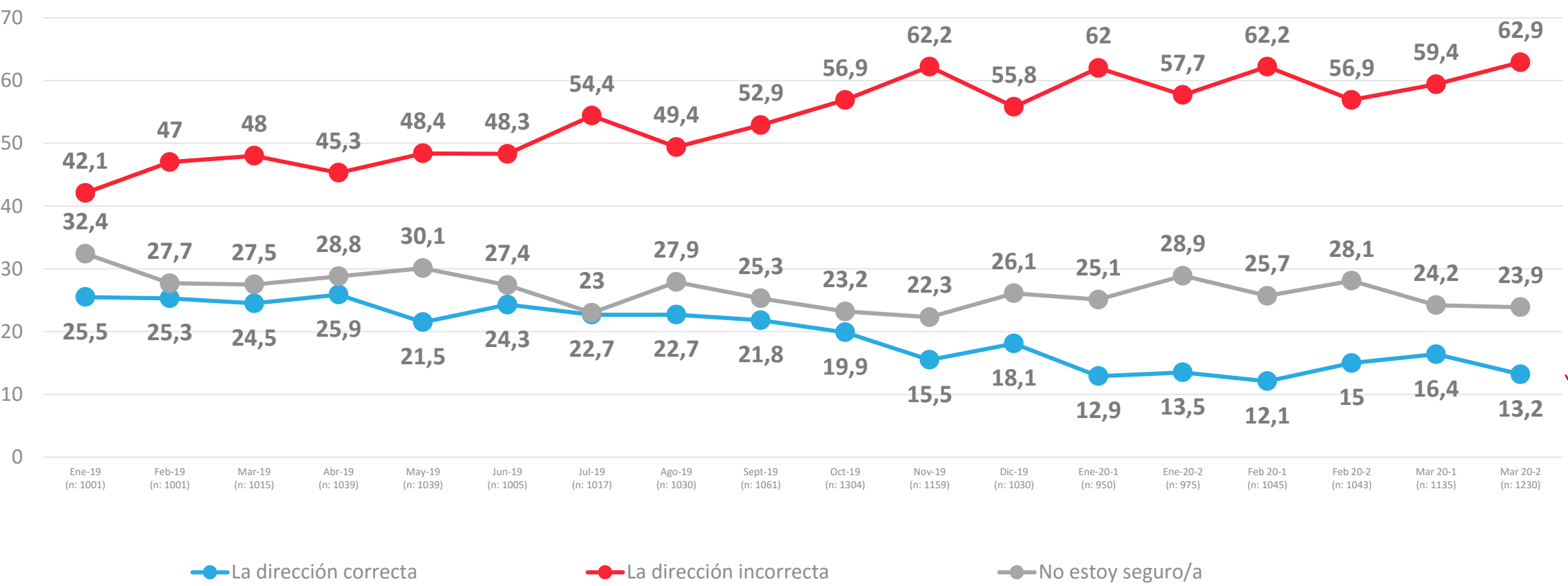


APERTURA POR SEGMENTOS



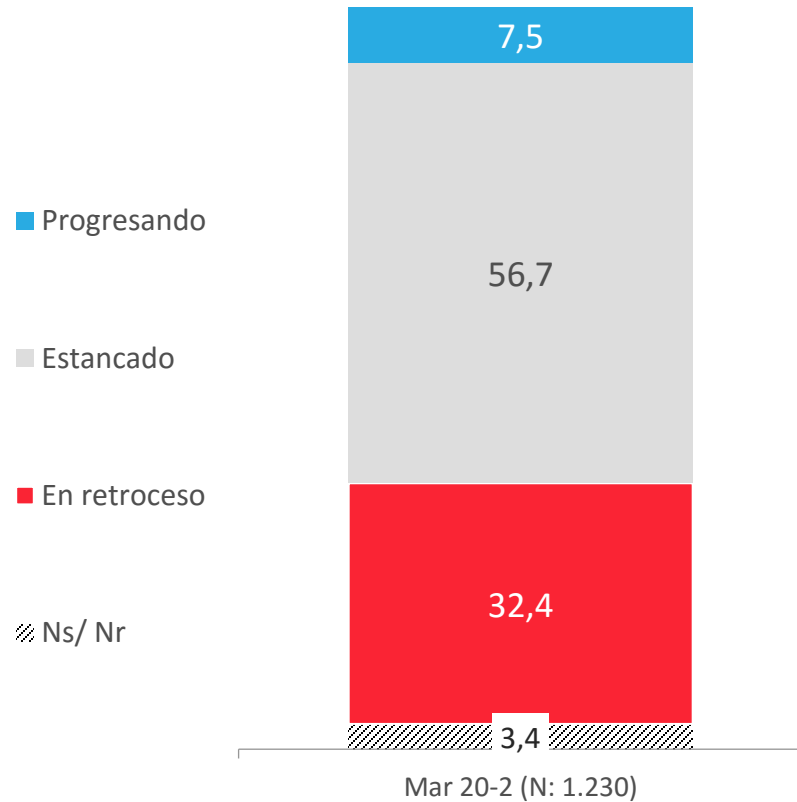
Evolutivo situación actual del país: Percepción del avance de Chile

En general, ¿crees que Chile avanza en...?

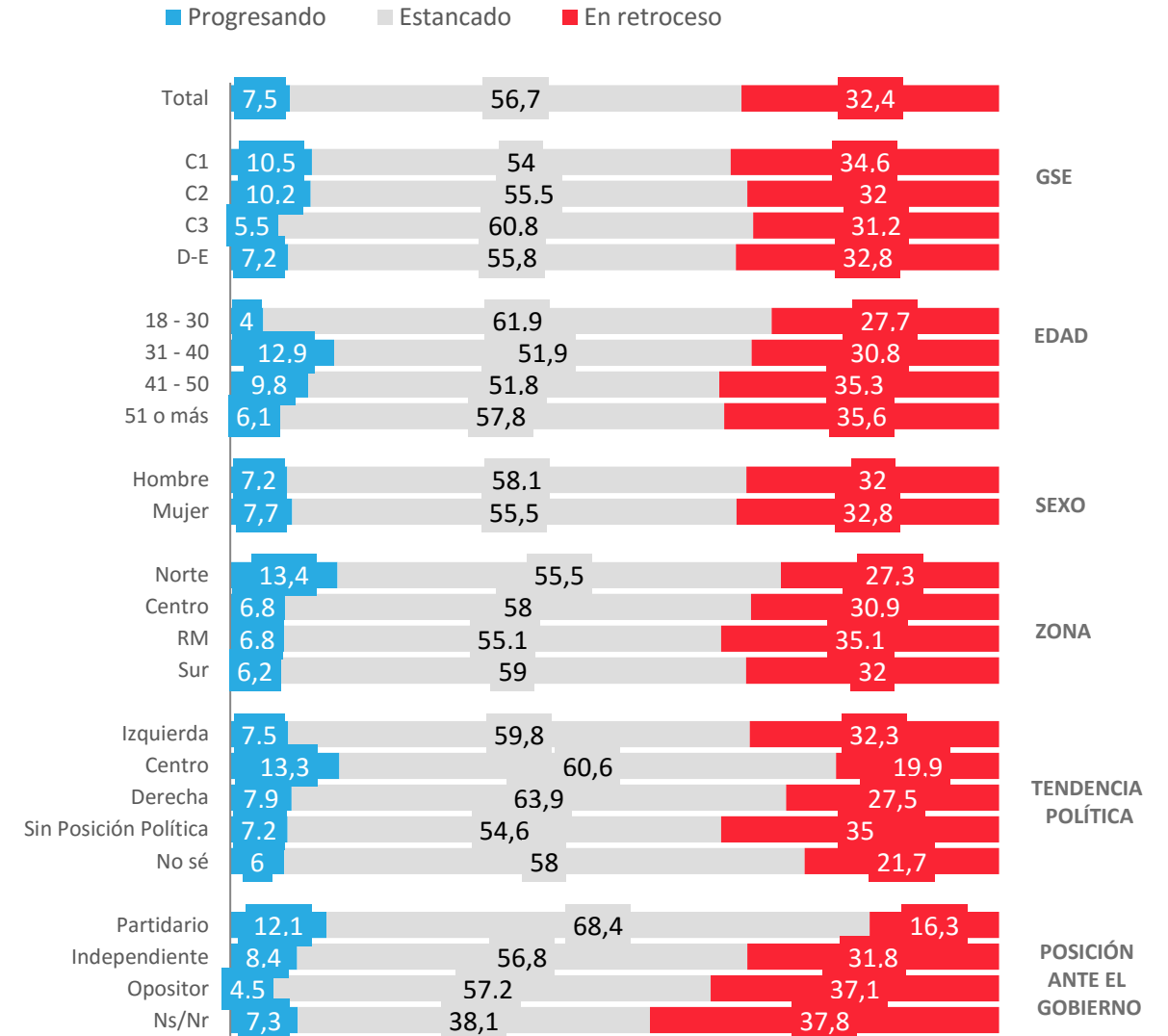


Situación actual del país: Percepción del progreso de Chile

En general, ¿usted considera que actualmente Chile está progresando, estancado o en retroceso?

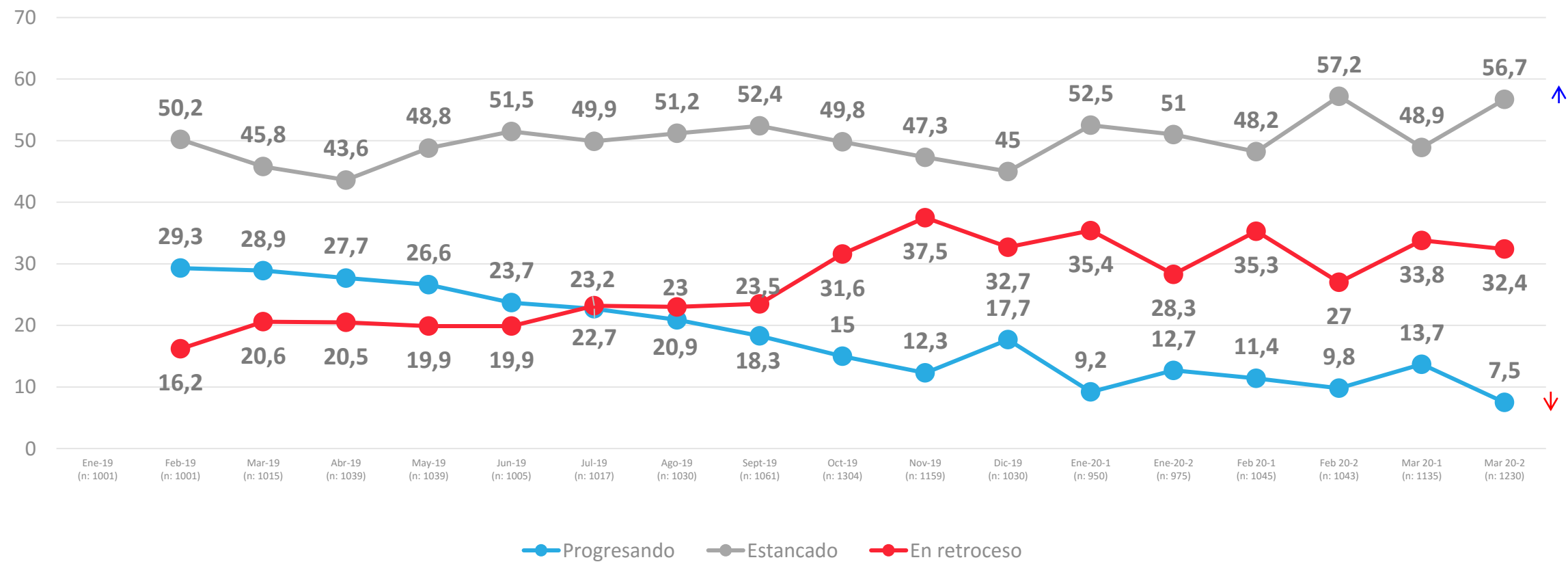


APERTURA POR SEGMENTOS



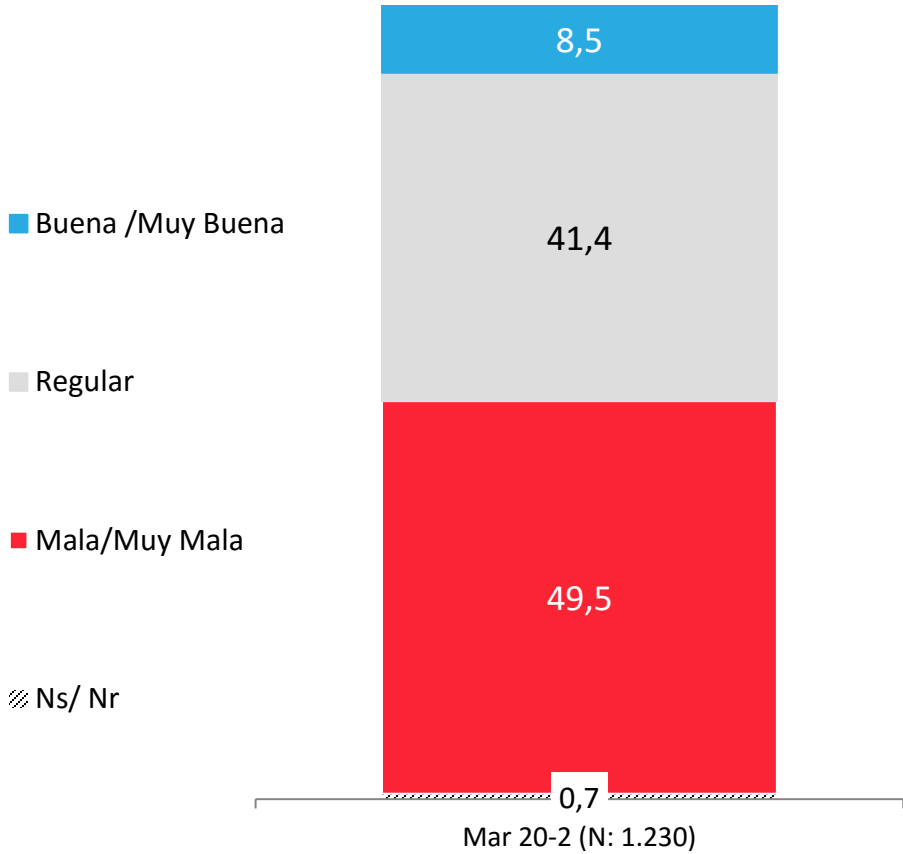
Evolutivo situación actual del país: Percepción del progreso de Chile

En general, ¿Usted considera que actualmente Chile está progresando, estancado o en retroceso?

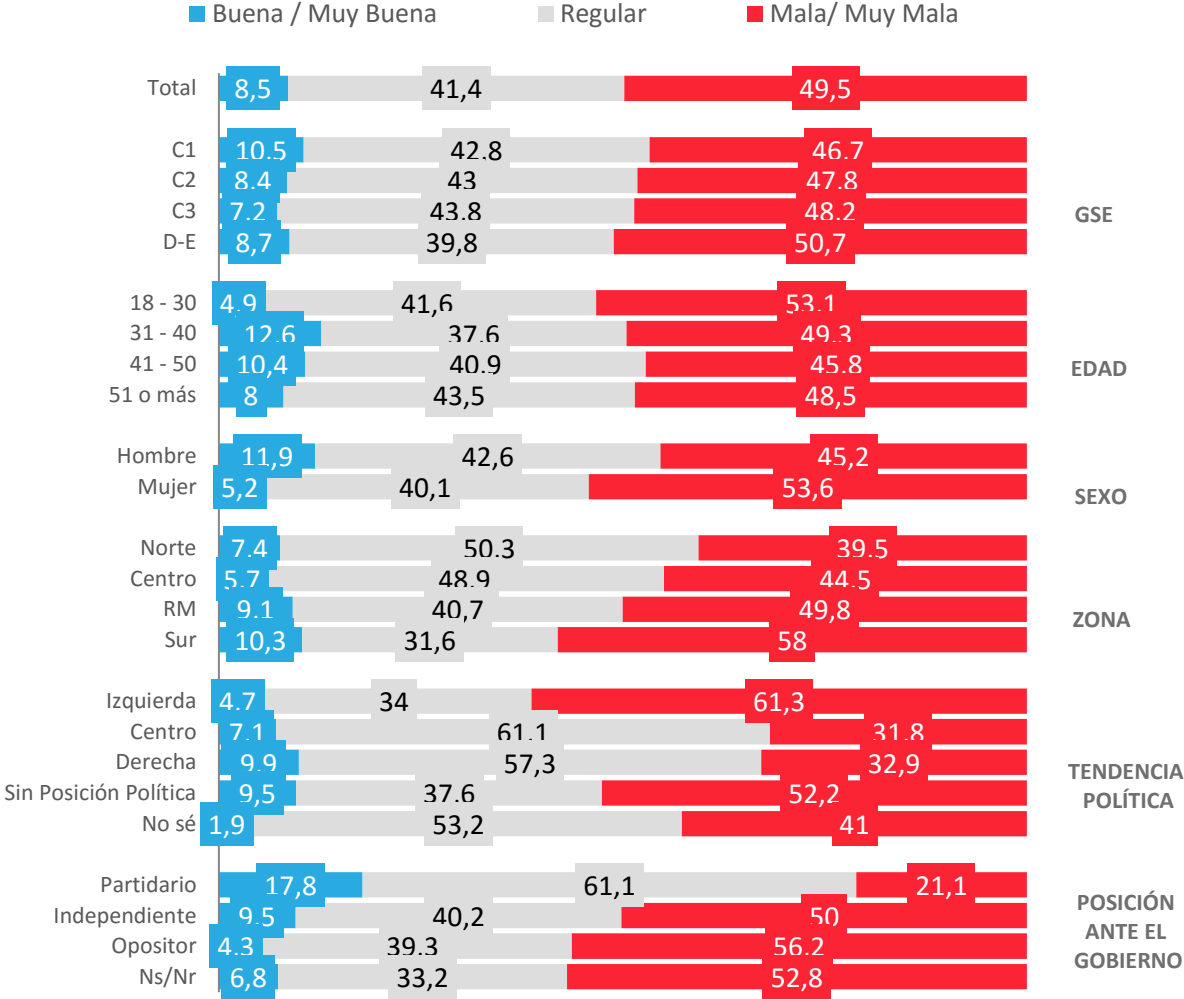


Situación económica país: Evaluación actual

¿Cómo calificarías la situación económica actual del país?

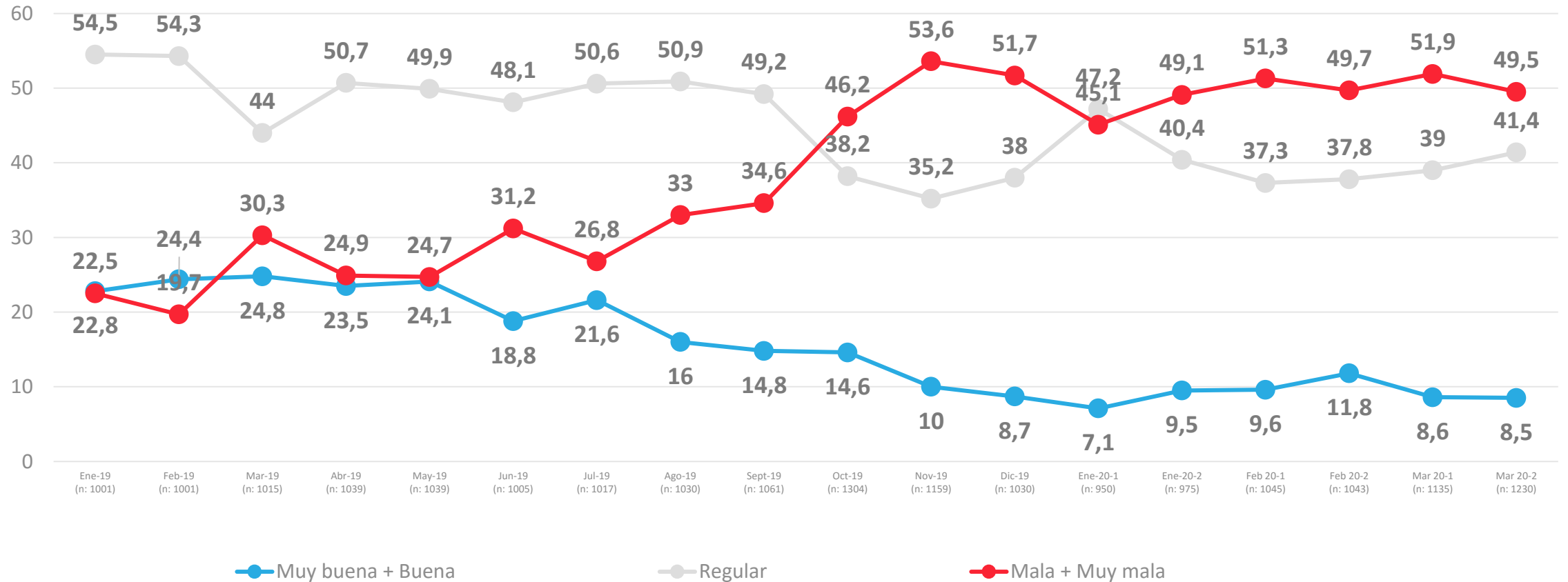


APERTURA POR SEGMENTOS




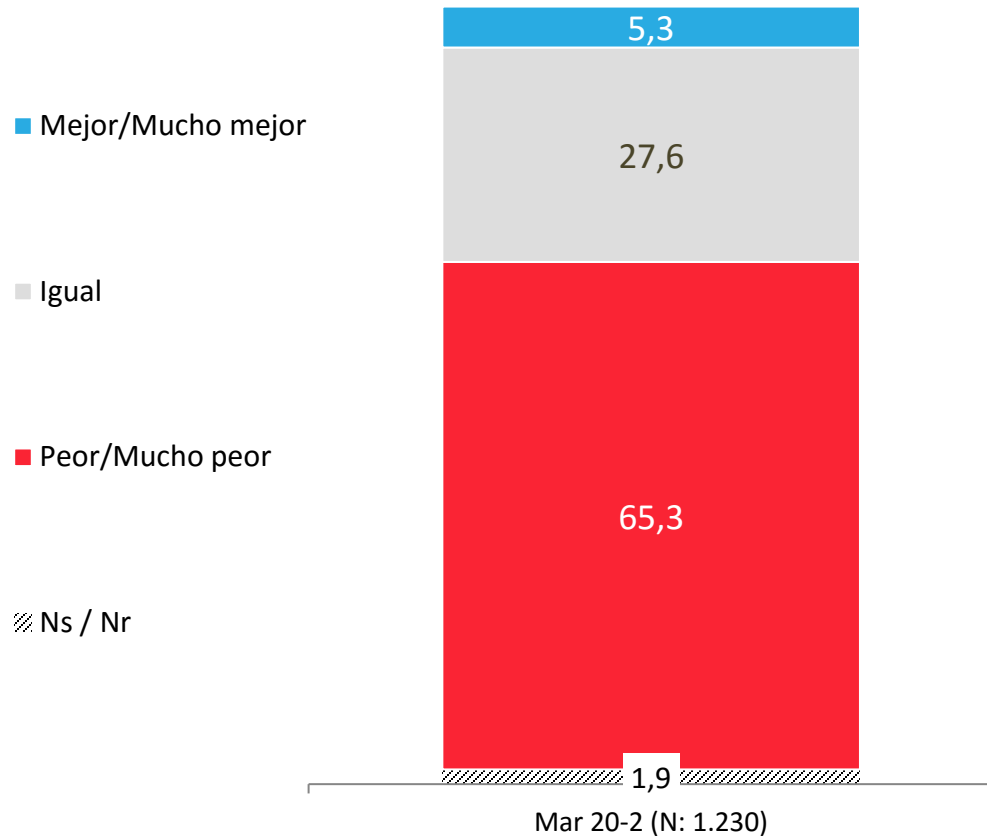
Evolutivo situación económica país: Evaluación actual

¿Cómo calificarías la situación económica actual del país?



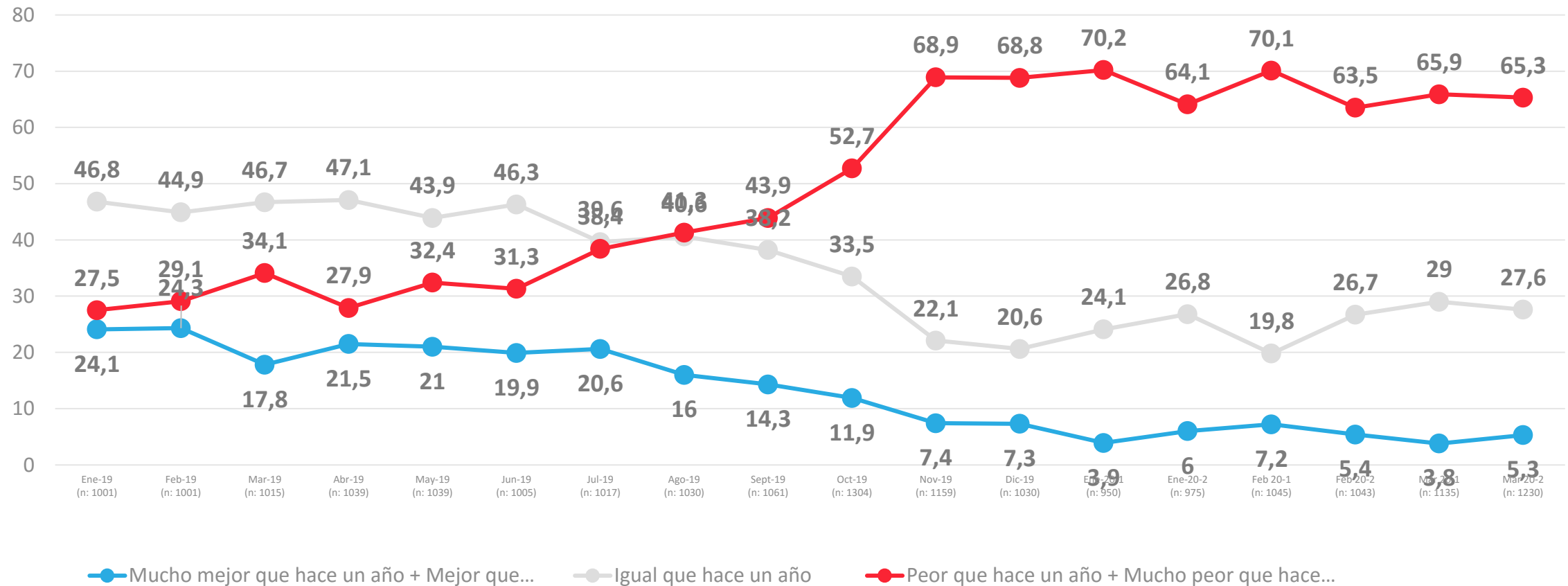
Situación económica país: Comparación con año anterior

Comparando la situación económica actual del país con la de hace un año atrás, dirías que hoy está...



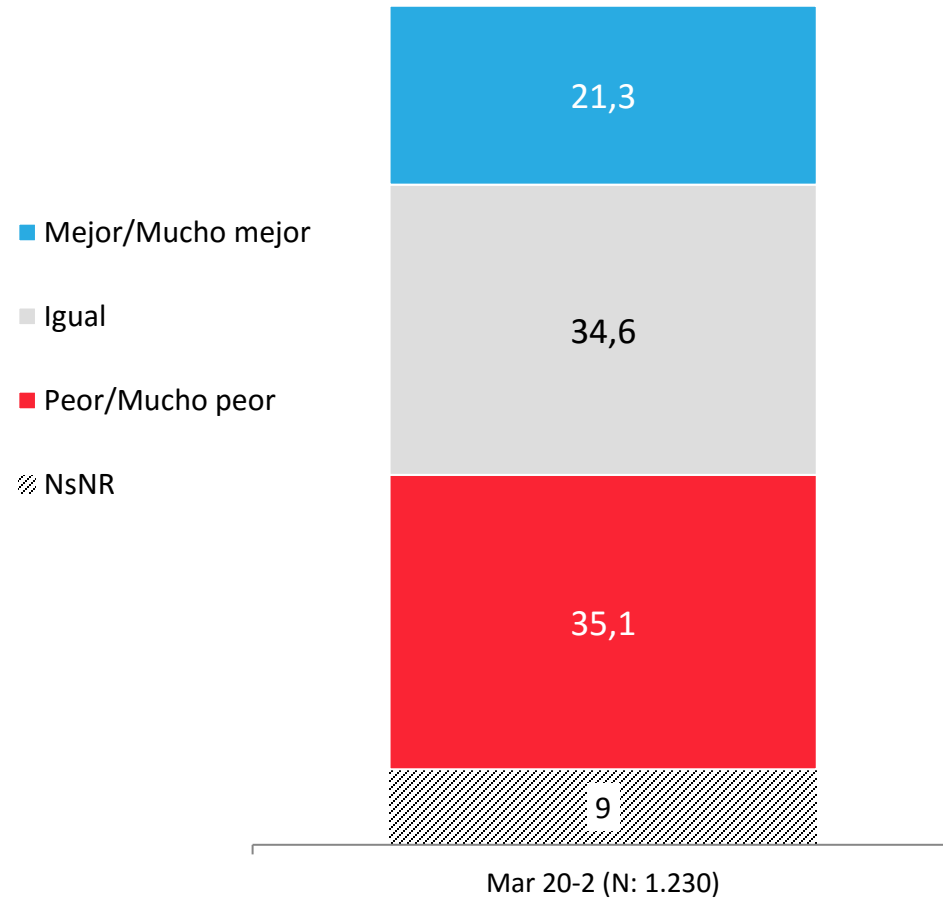
Evolutivo económica país: Comparación con año anterior

Comparando la situación económica actual del país con la de hace un año atrás, dirías que hoy está...

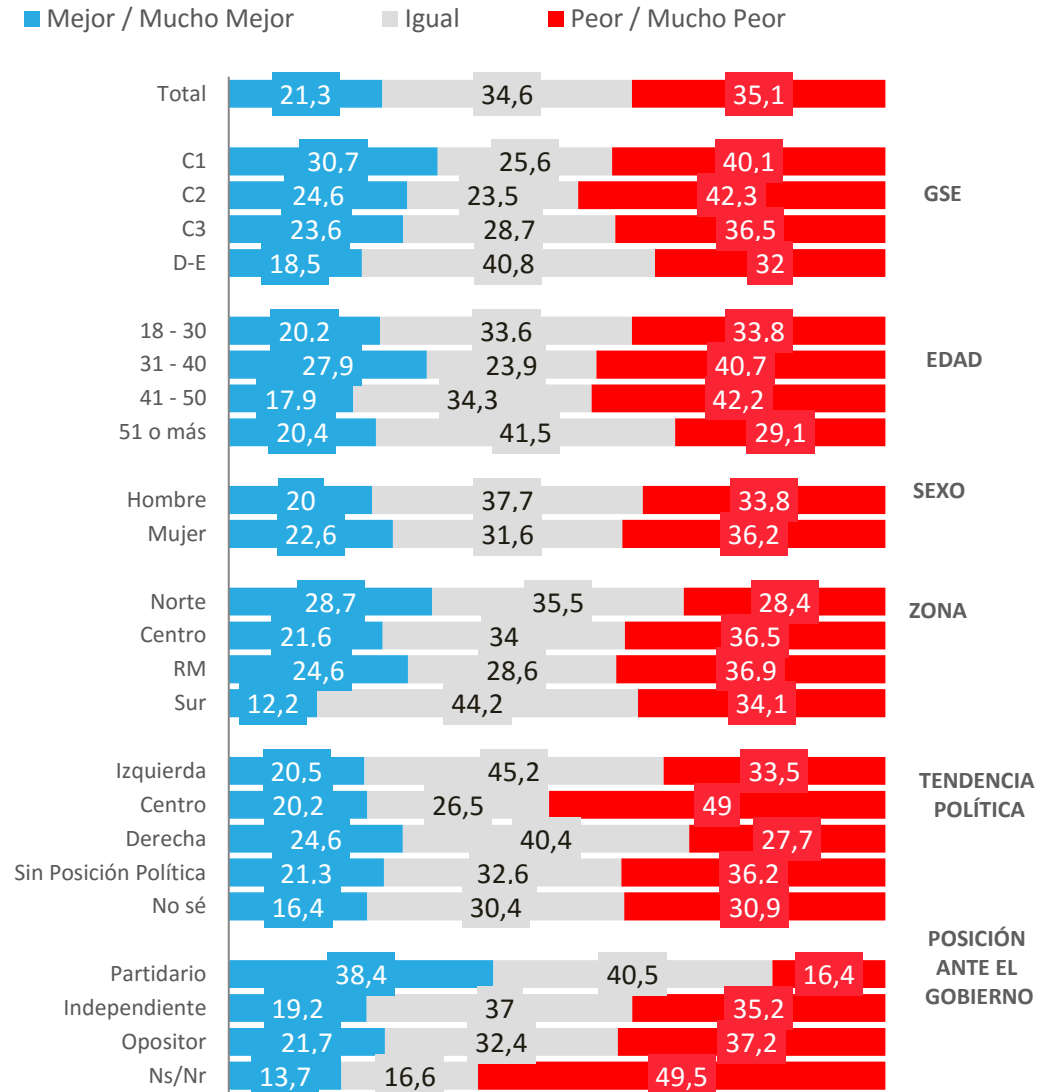


Situación económica país: Proyección a futuro

Pensando en el futuro, crees que la situación económica del país en un año estará...

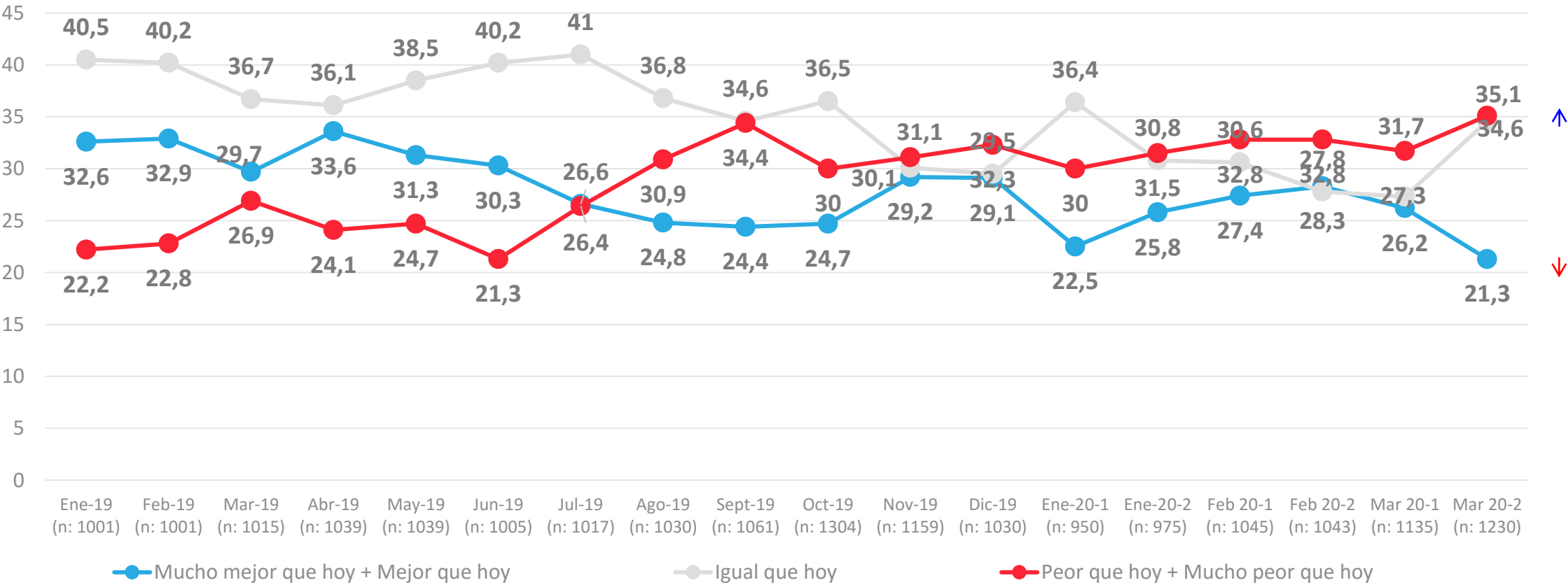


APERTURA POR SEGMENTOS



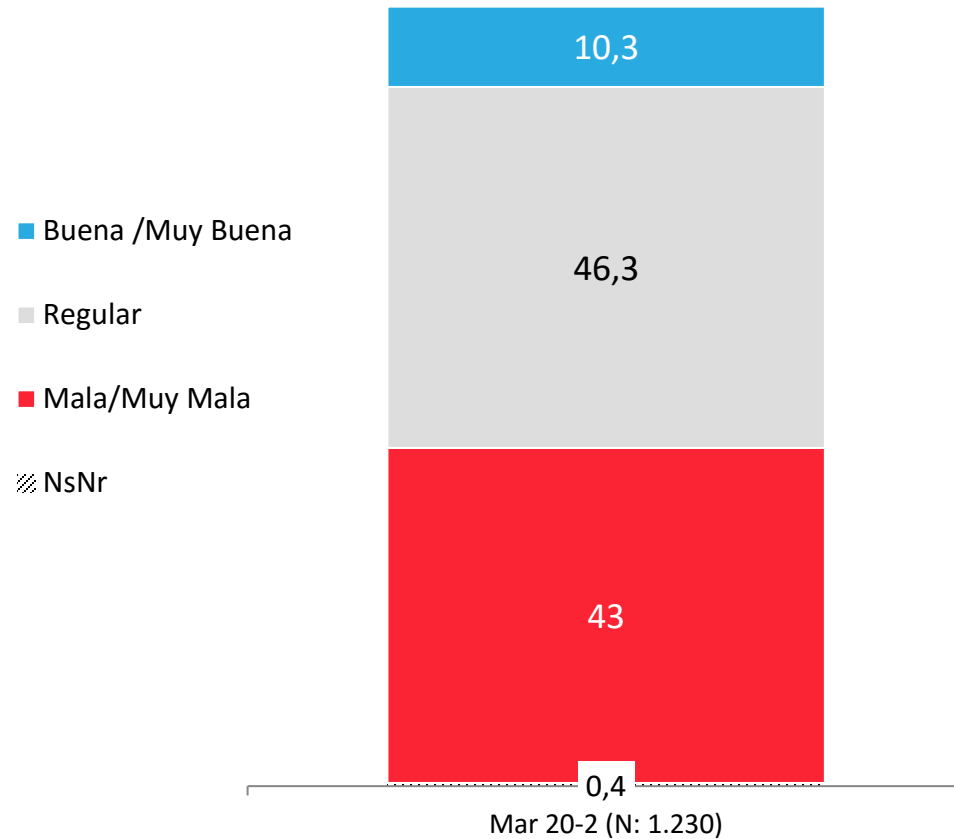
Evolutivo situación económica país: Proyección a futuro

Pensando en el futuro, crees que la situación económica del país en un año estará...

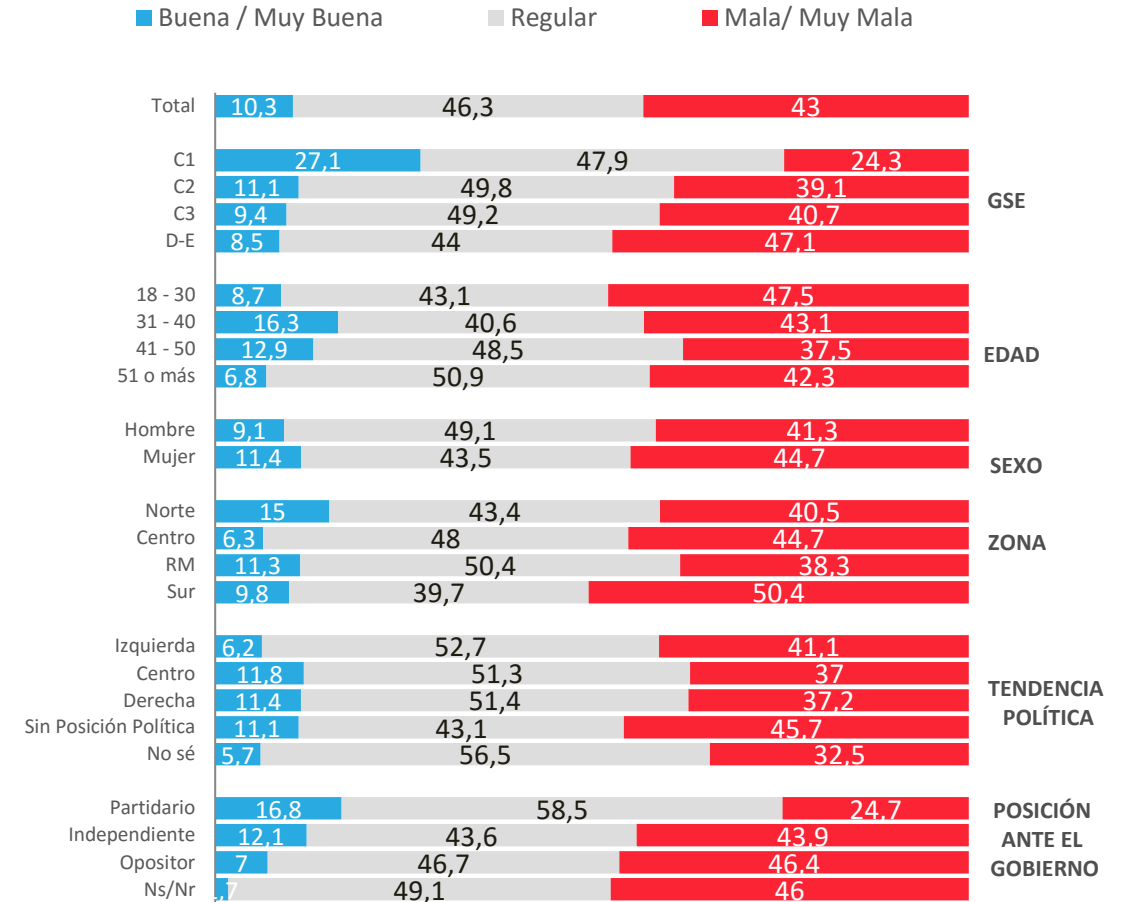


Situación económica personal: Evaluación actual

¿Cómo calificarías tu situación económica actual?

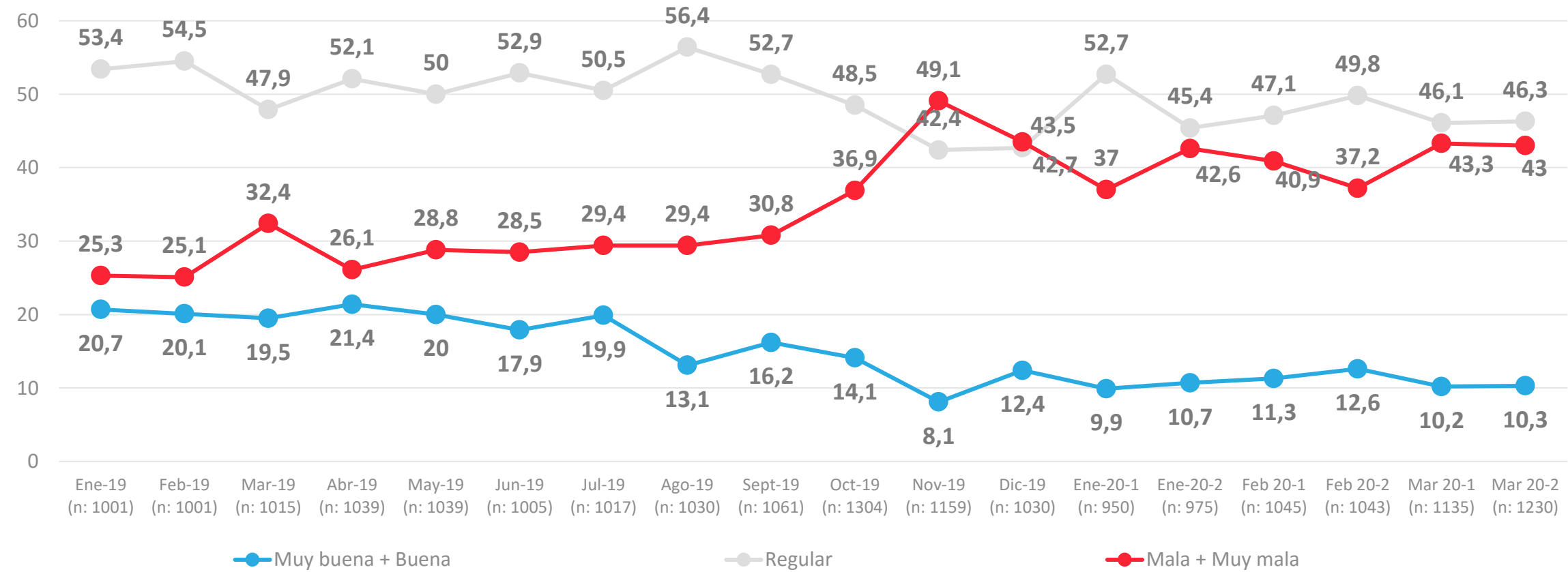


APERTURA POR SEGMENTOS



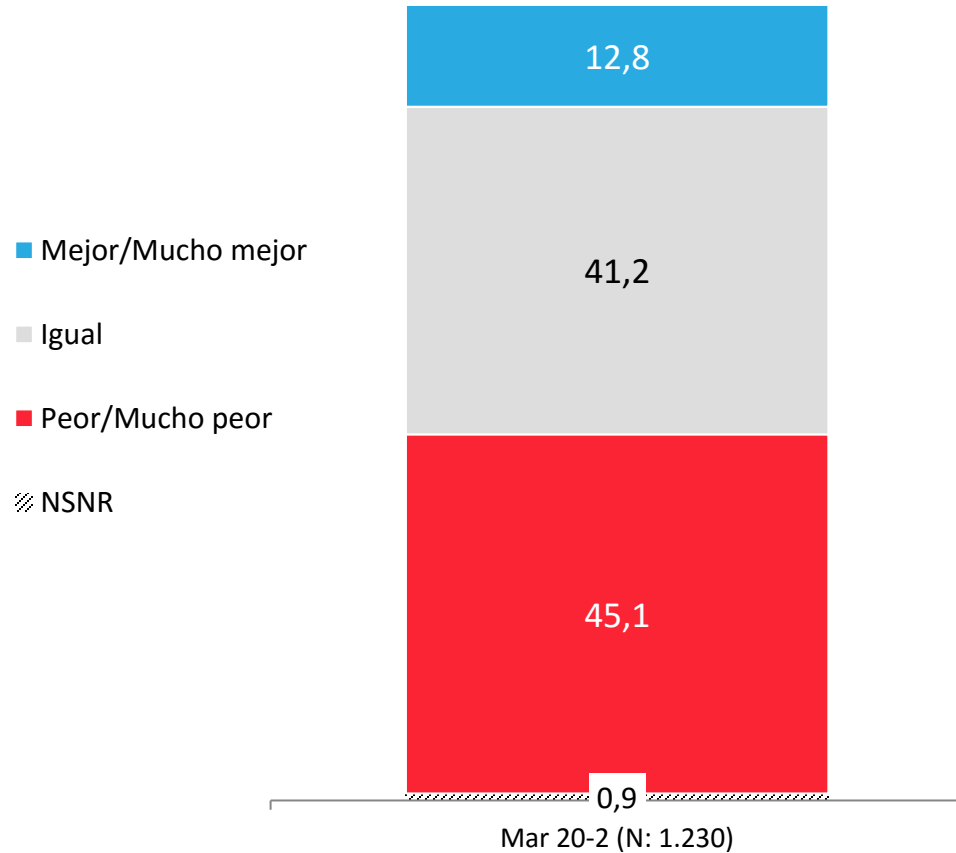
Evolutivo económica personal: Evaluación actual

¿Cómo calificarías tu situación económica actual?

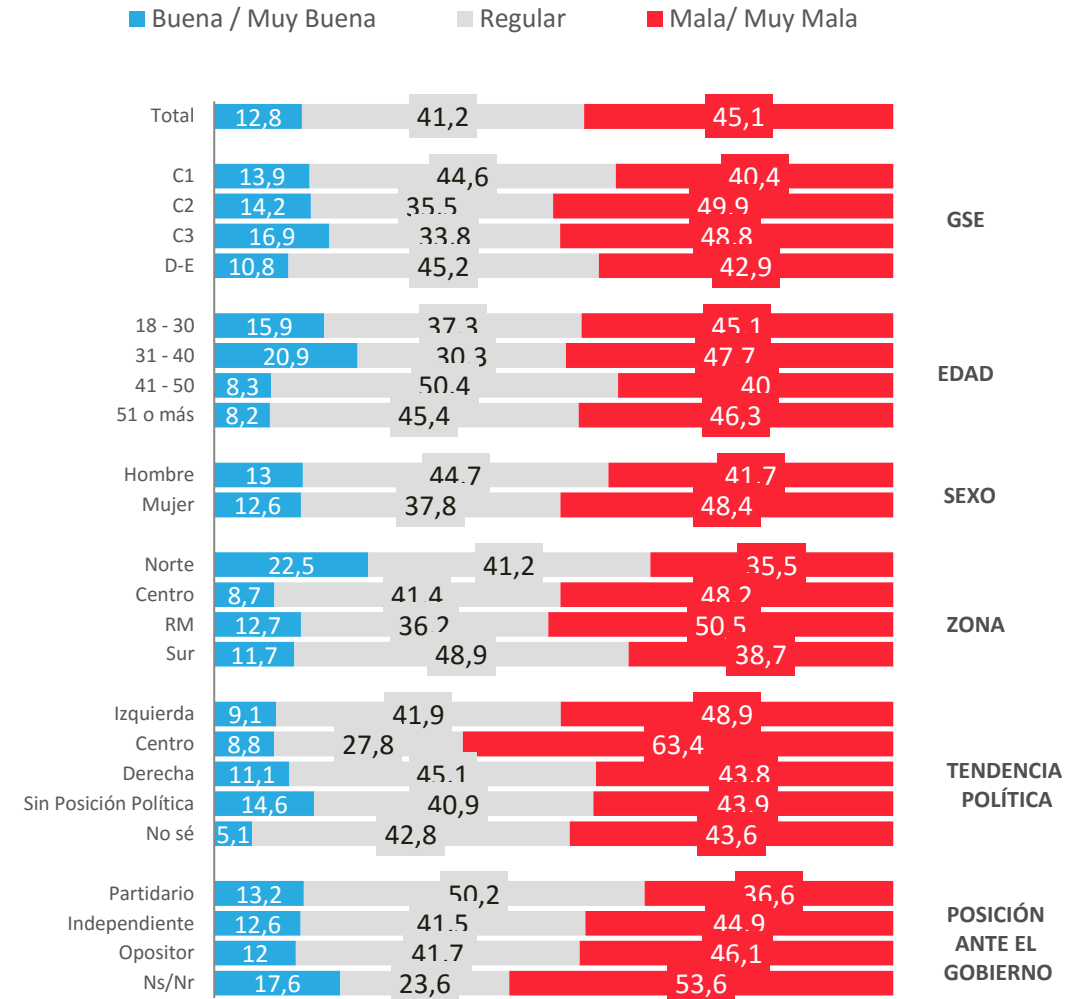


Situación económica personal: Comparación con año anterior

Comparando tu situación económica actual con la de hace un año, dirías que hoy está

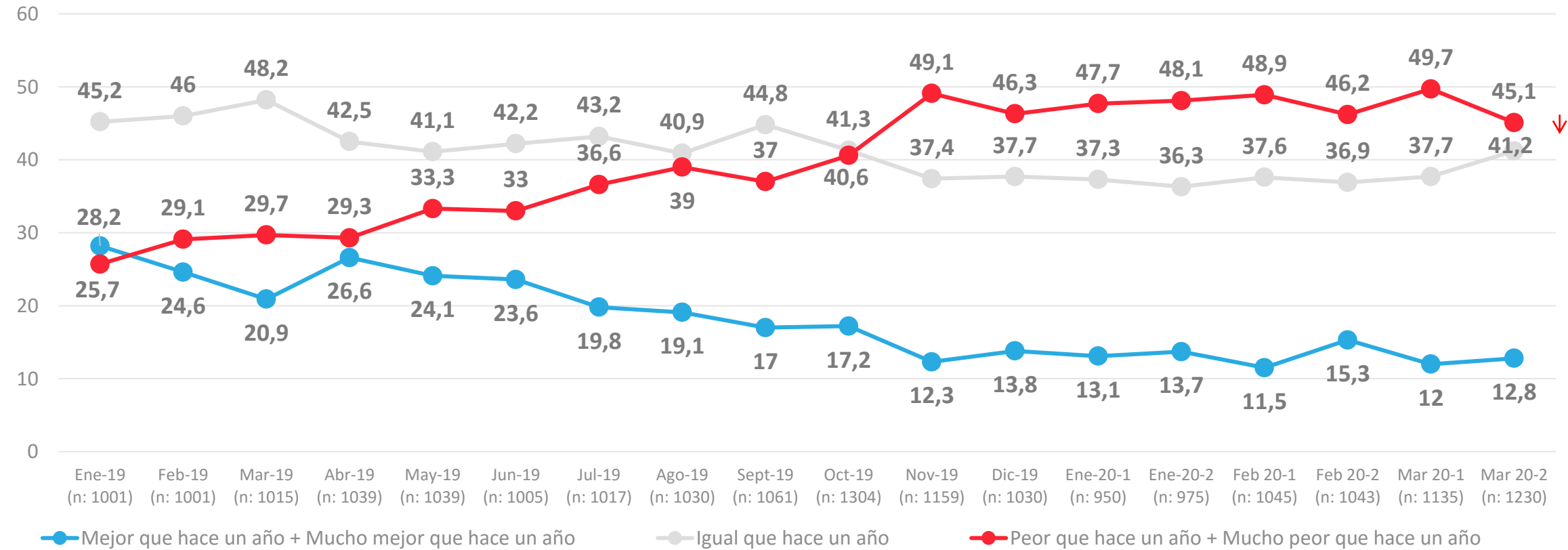


APERTURA POR SEGMENTOS



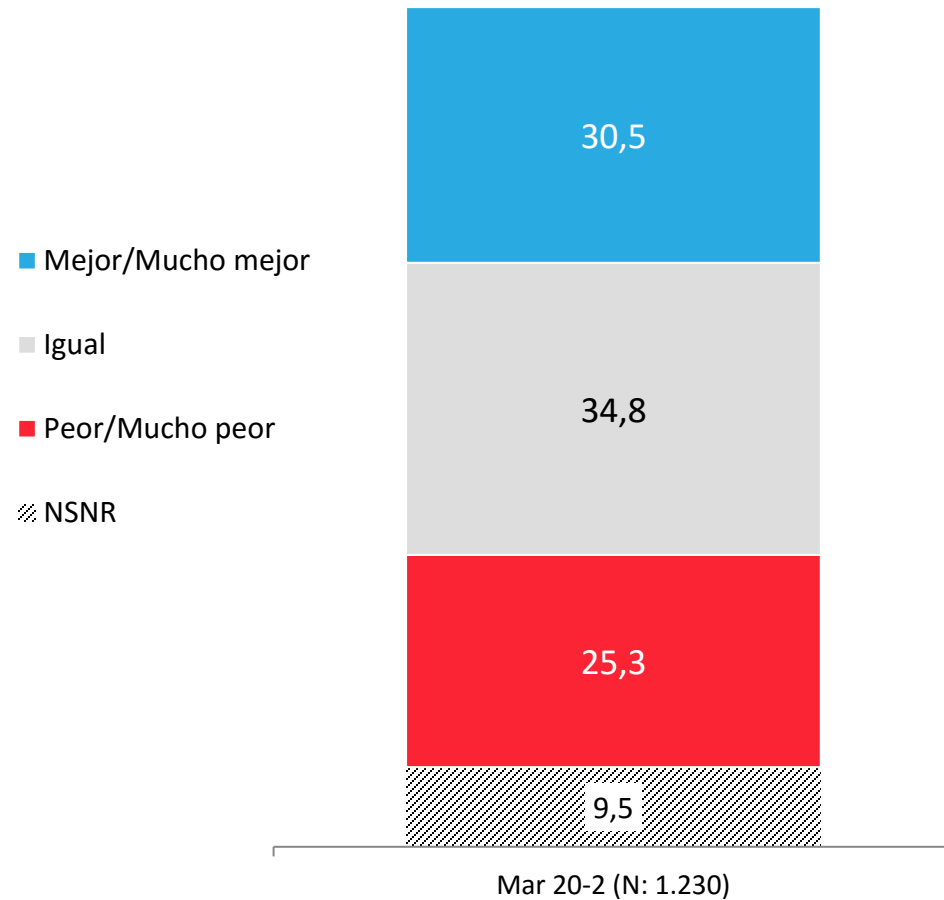
Evolutivo económica personal: Comparación con año anterior

Comparando tu situación económica actual con la de hace un año, dirías que hoy está

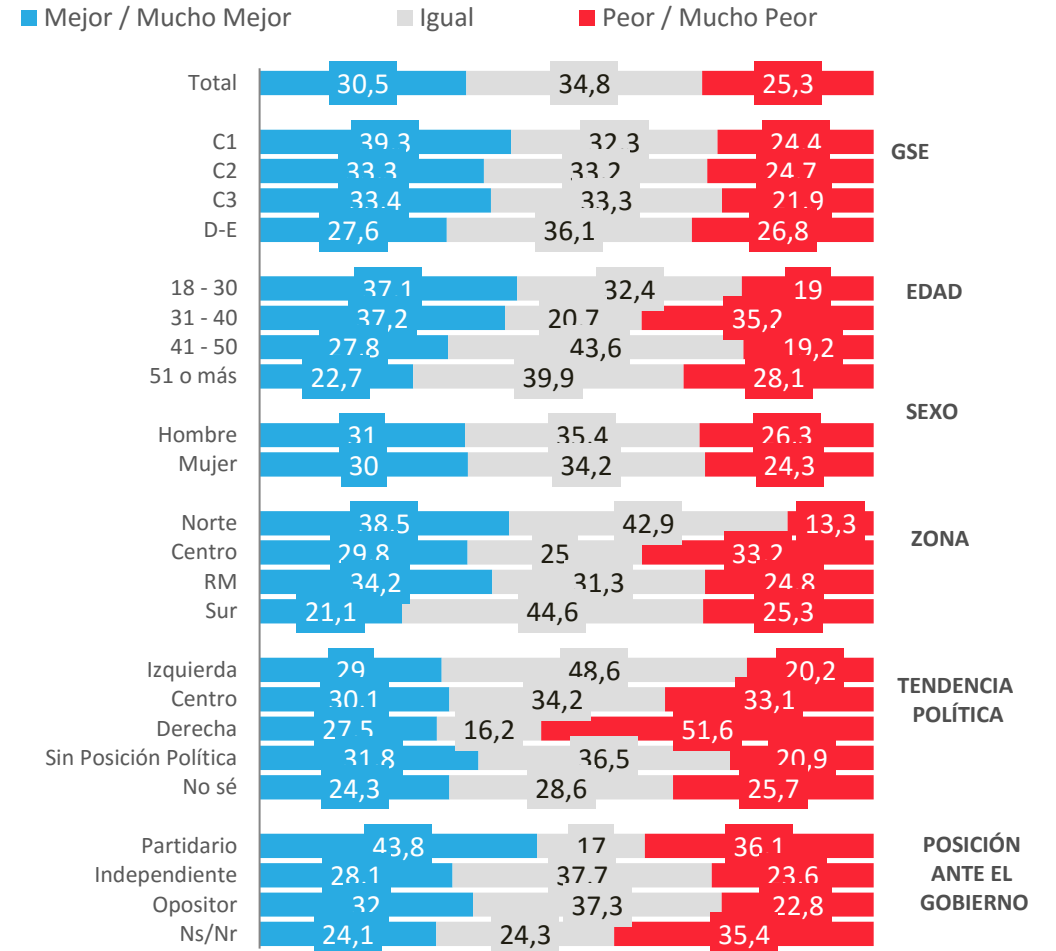


Situación económica personal: Proyección a futuro

Pensando en el futuro, crees que tu situación económica en un año estará...

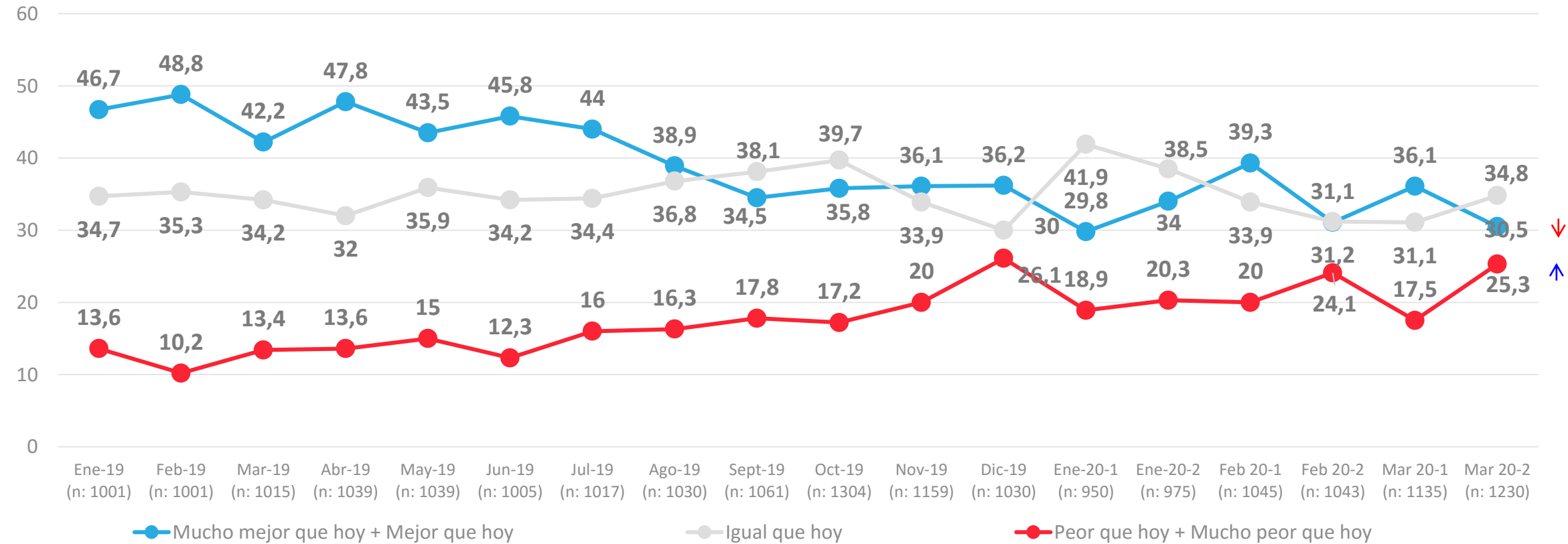


APERTURA POR SEGMENTOS



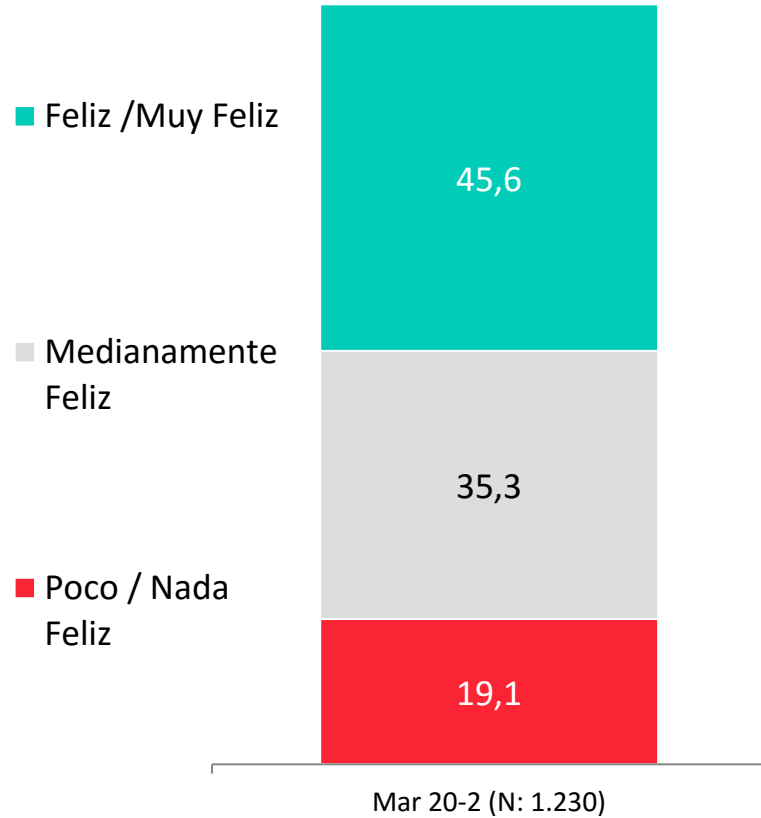
Evolutivo situación económica personal: Proyección a futuro

Pensando en el futuro, crees que tu situación económica en un año estará...

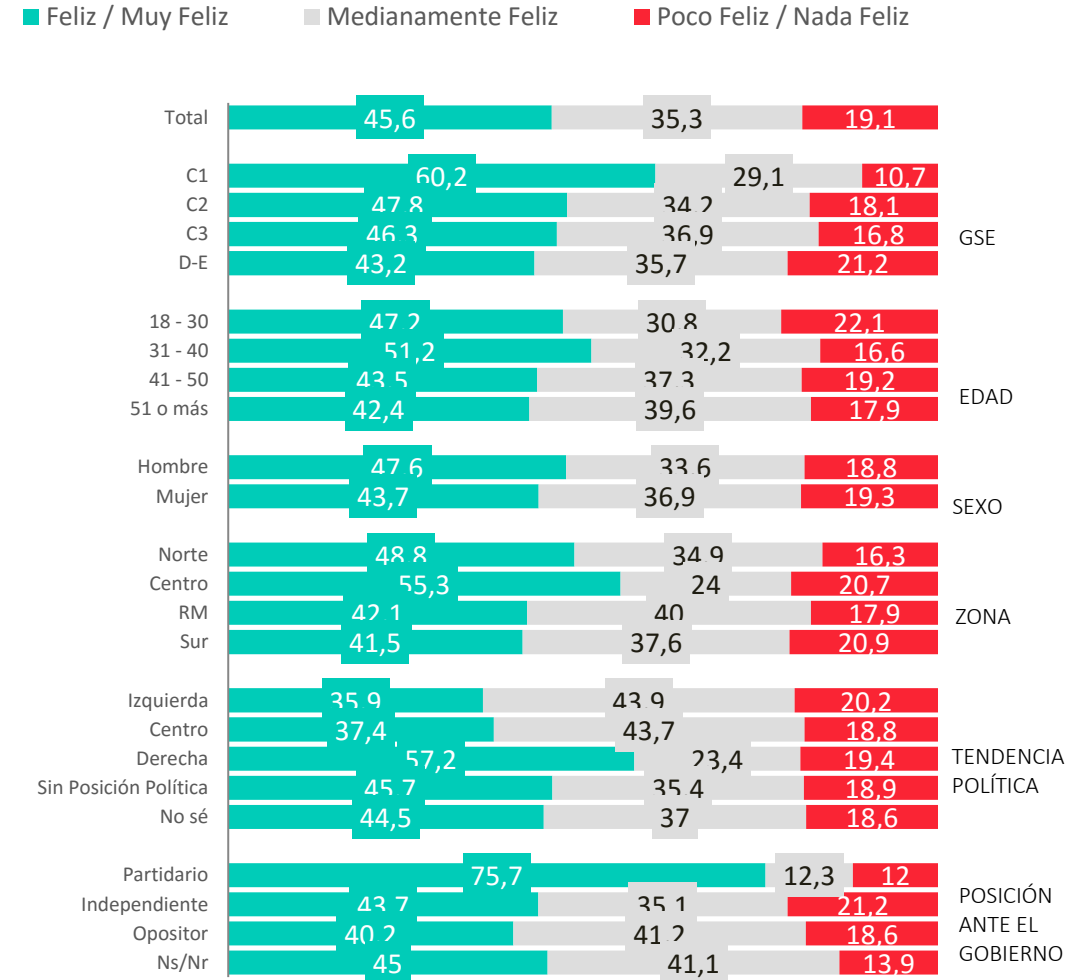


Percepción de felicidad

¿Qué tan feliz te sientes con tu vida en general?

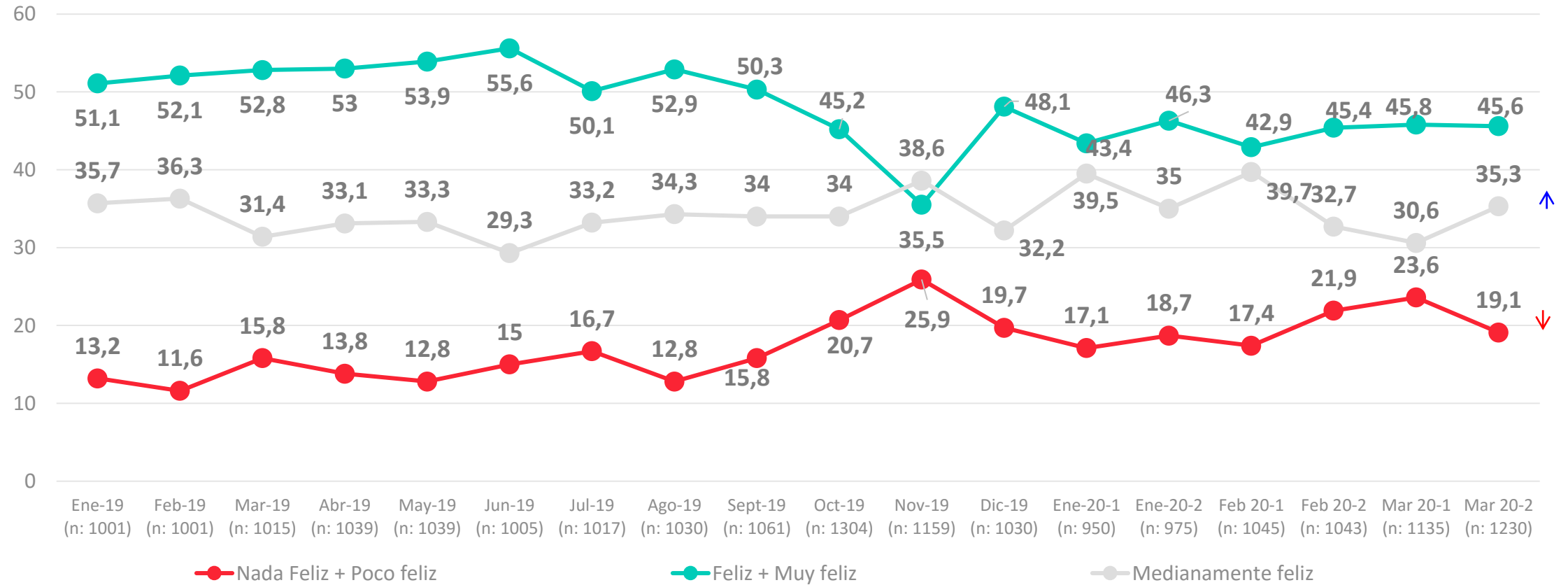


APERTURA POR SEGMENTOS



Evolutivo percepción de felicidad

¿Qué tan feliz te sientes con tu vida en general?





ACTIVA

Evaluación Presidente y Gobierno

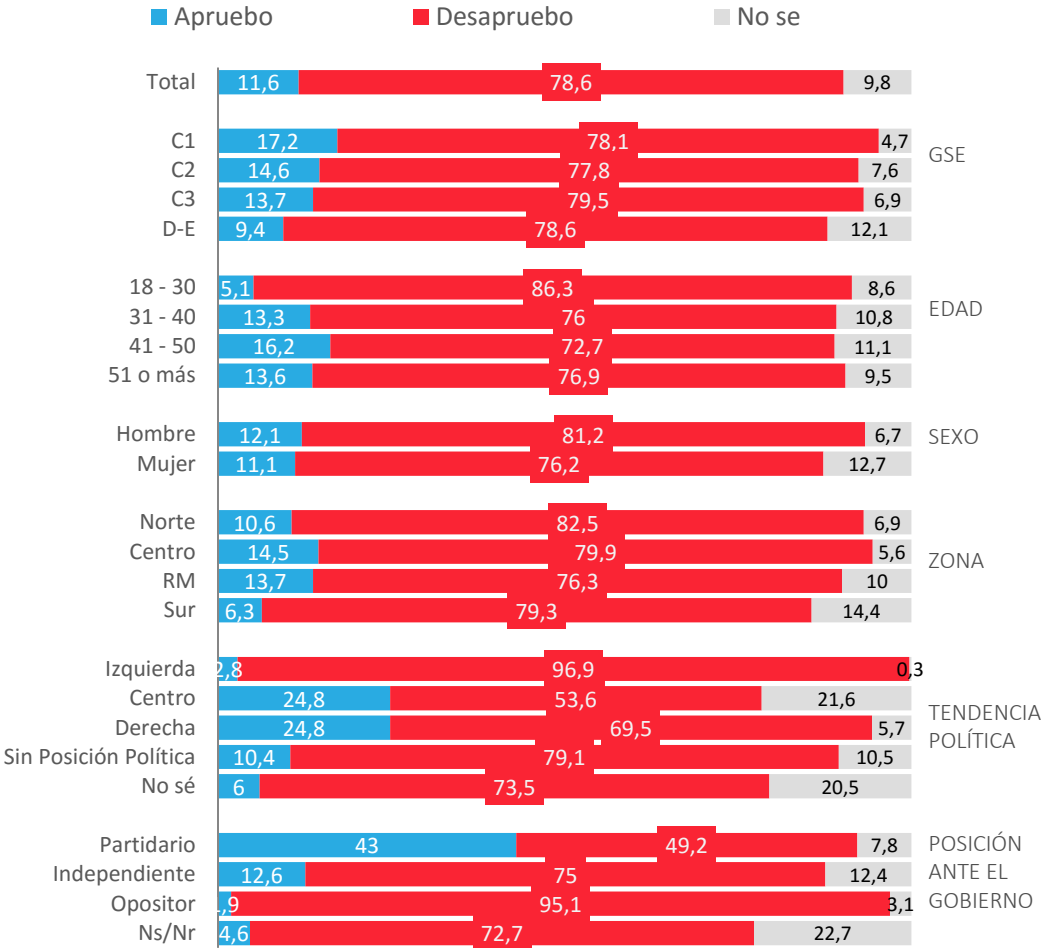
Aprobación de Sebastián Piñera

Independientemente de tu posición política, ¿apruebas o desapruebas la forma en que Sebastián Piñera está conduciendo su Gobierno?



*A partir de la medición de enero 2020, se comenzó a utilizar una escala de 2 niveles; Apruebo/Desapruebo y No sé.

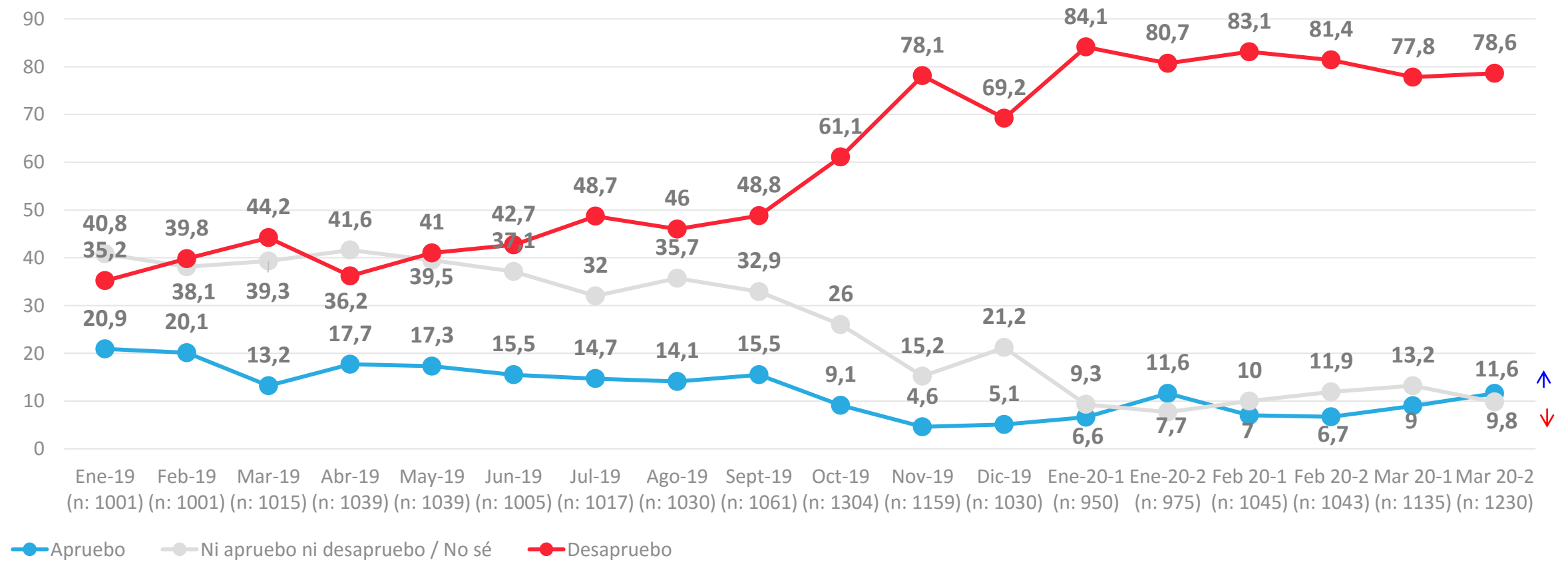
APERTURA POR SEGMENTOS



* No considera los No Sé

Evolutivo aprobación de Sebastián Piñera

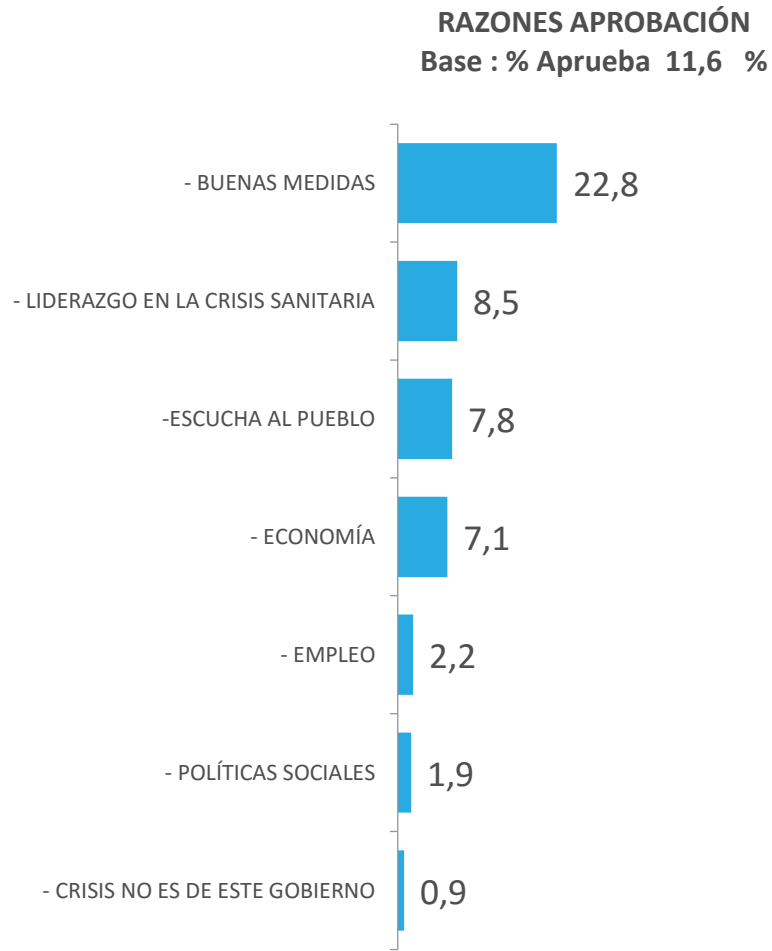
Independientemente de tu posición política, ¿apruebas o desapruebas la forma en que Sebastián Piñera está conduciendo su Gobierno?



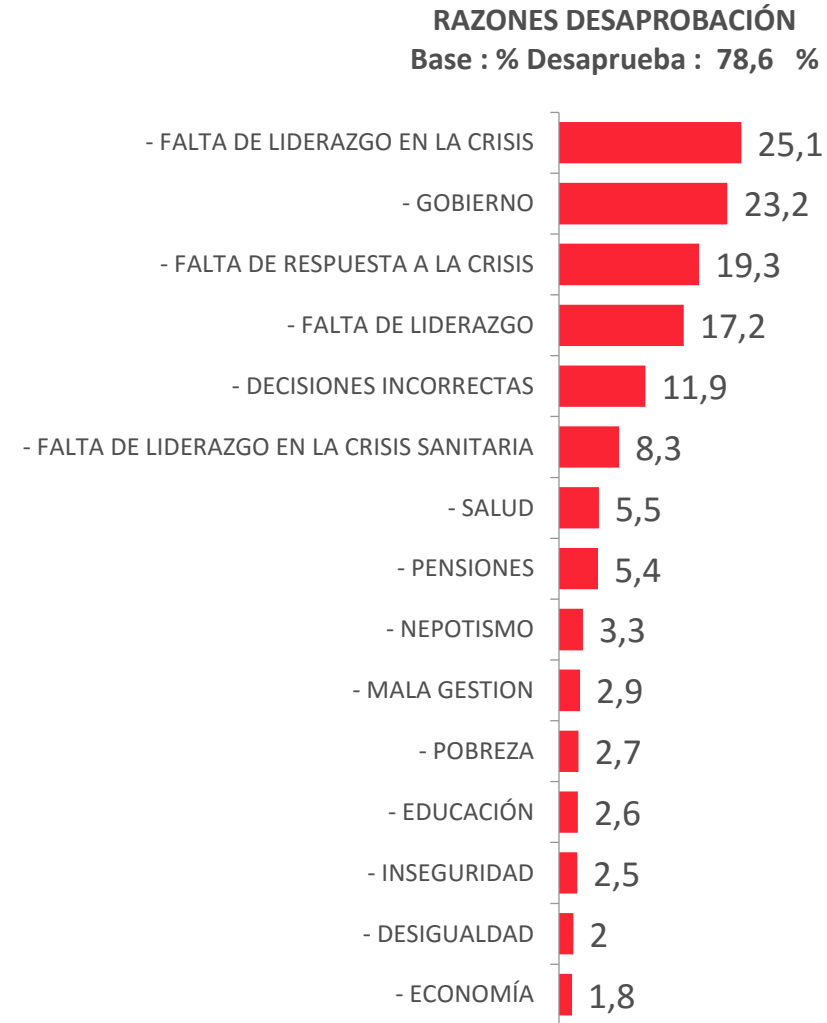
*A partir de la medición de enero 2020, se comenzó a utilizar una escala de 2 niveles ; Apruebo/Desapruebo y No sé.

Razones de Aprobación/Desaprobación Respuesta Espontánea

¿Por qué razón apruebas/desapruebas la forma en que Sebastián Piñera está conduciendo su Gobierno?

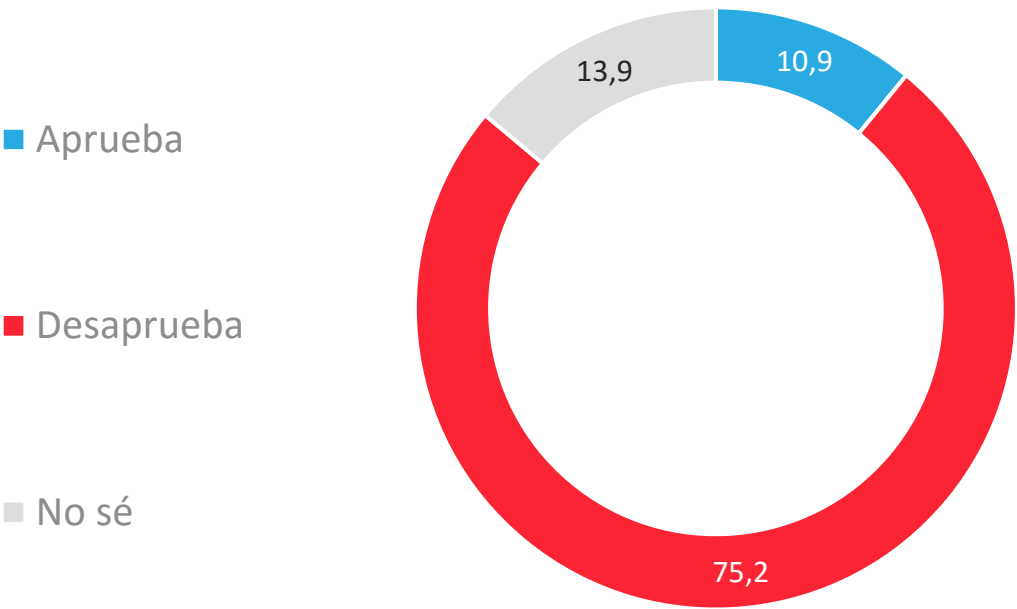


*No se muestran resultados bajo el 1%

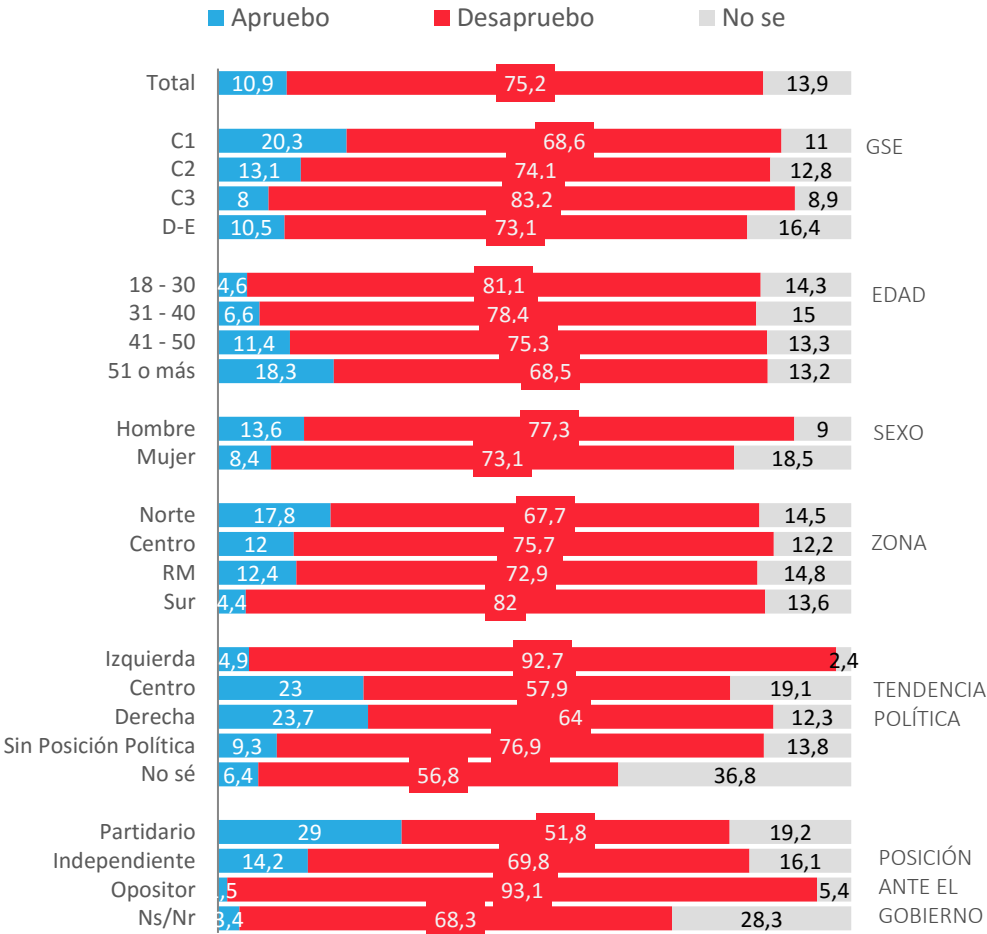


Aprobación de Gabinete

Independientemente de tu posición política, ¿apruebas o desapruebas la forma en que los ministros y ministras están desarrollando su labor?

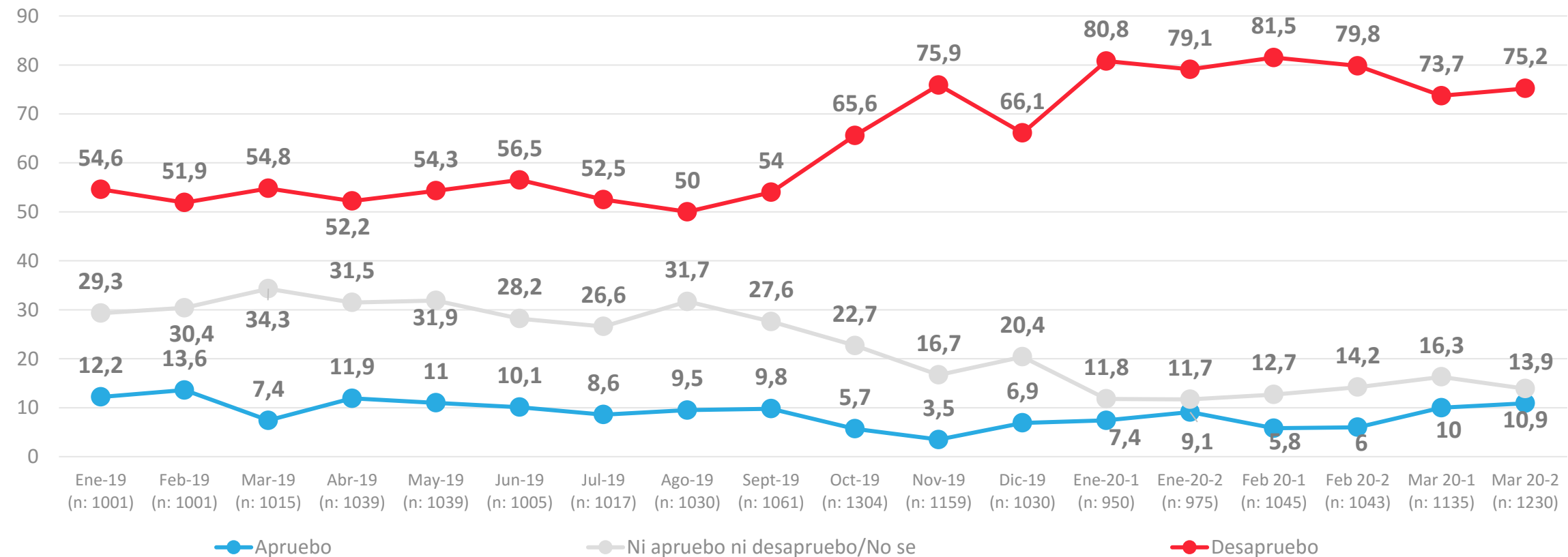


APERTURA POR SEGMENTOS



Evolutivo aprobación de Gabinete

Independientemente de tu posición política, ¿apruebas o desapruebas la forma en que los ministros y ministras están desarrollando su labor?



*A partir de la medición de Enero 2020, se comenzó a utilizar una escala de 2 niveles ; Apruebo /Desapruebo y No sé

ACTIVA

Problemas País



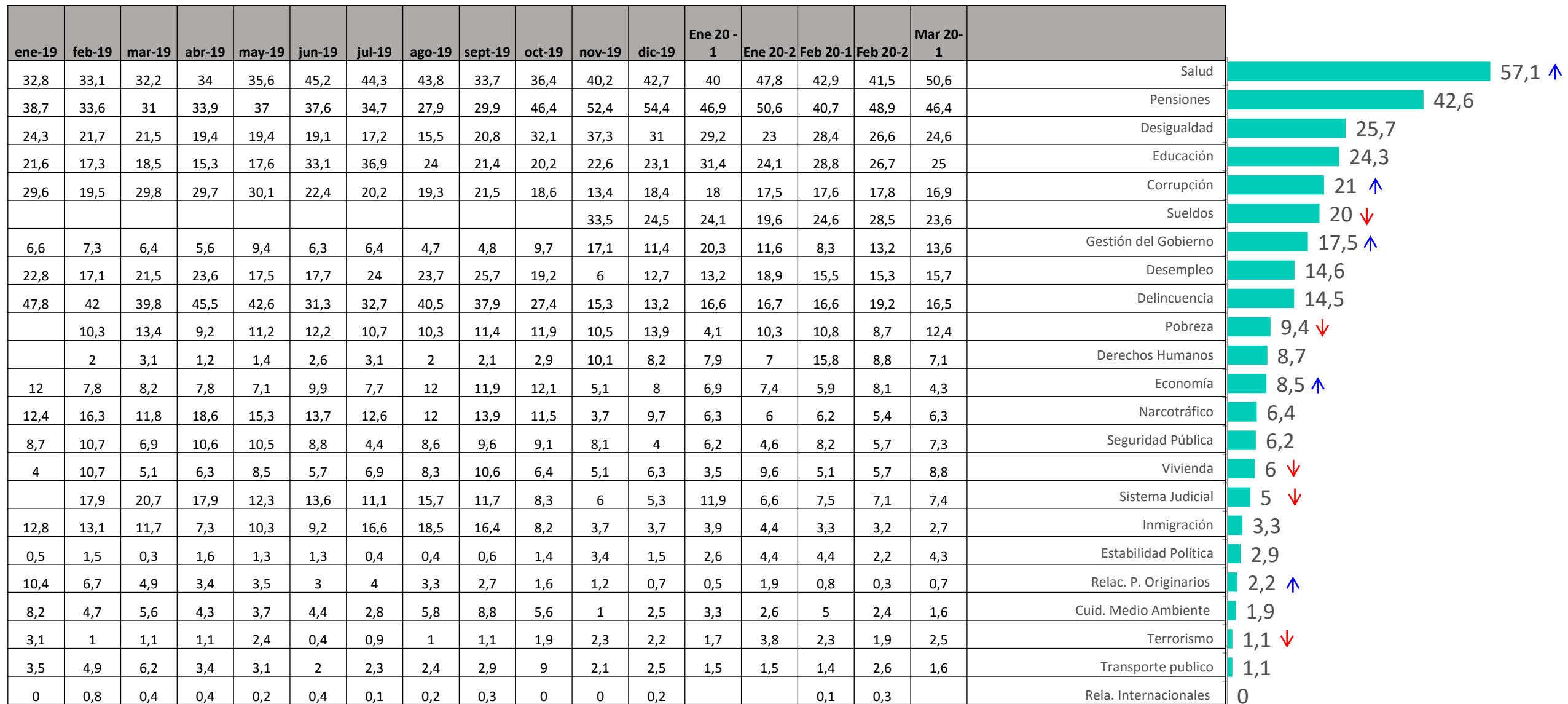
PULSO
CIUDADANO

Percepción de principales problemas del país

Respuesta Guiada

¿Cuáles son los 3 principales problemas de Chile en estos momentos?

ACTIVA



Diferencias significativas a 95% de confianza

Datos expresados en porcentajes (%). Sobre la Base del Total Entrevistas (N: 1.230 EM: +/- 2,9%)

Percepción de principales problemas del país – Apertura

Respuesta Guiada ¿Cuáles son los 3 principales problemas de Chile en estos momentos?

		GSE				EDAD				SEXO		ZONA				Posición Política					Posición frente al gobierno			
	Total	C1	C2	C3	D+E	18-30	31-40	41-50	51-80	Hombre	Mujer	NORTE	CENTRO	RM	SUR	Izquierda	Centro	Derecha	Sin Posición Política	No sé	Partidario	Independ	Opositor	No Sabe
Salud	57,1	59,6	54,8	48,9	60,6	63,2	48,4	58,3	56,3	52,8	61,2	64,8	60,7	50,3	61,1	49,9	37,7	63,9	57,9	58,7	63,5	56	56,5	59,8
Pensiones	42,6	38,1	43,8	41,5	43,1	38,8	42,3	43,7	45,2	39	45,9	48,7	41,6	42,3	40,8	28,2	28,3	24,6	50	30,6	31	44,2	46,1	29,2
Desigualdad	25,7	32,7	34,4	24,4	23,1	21,8	21,4	33,6	27,2	29,9	21,8	26,6	24,6	28,3	22,2	27,1	45,7	20,2	26,2	16,7	15,7	27,9	27,2	14,8
Educación	24,3	25,5	23,6	19	26,3	34,2	30,9	21,4	13,9	24,3	24,3	30,6	23,6	23,7	22,6	22,8	21,4	9,3	26,3	36,7	16,9	23	28,7	23,7
Corrupción	21	12,6	15,7	13,7	26,3	18,5	11,1	27	25,5	27	15,4	15,5	25	16	28,6	18	12,8	41,8	19,4	8,2	36,2	20,8	18,9	12,5
Sueldos	20	15,1	19	27	18,1	25	19,3	24,2	14	18,7	21,2	13	23,3	19,6	21,2	17,3	28,9	19	20,4	16,5	25,7	21,1	14,7	27
Gestión del Gobierno	17,5	18,7	17,5	23,1	15,3	16,1	19,3	13	20,2	20,6	14,6	11,3	27,2	20,5	7,8	21,6	8	26,3	15,9	17	27,7	14,8	19,6	16,5
Desempleo	14,6	19,6	16,4	14,1	13,8	18	13,9	16,5	11,2	12,4	16,8	13,6	9,8	15,6	17,8	28,2	18,5	12	12,9	12,6	9,6	13,5	16,8	21,1
Delincuencia	14,5	12,4	15,7	19,5	12,4	7,4	15,4	10,4	22	11,9	16,9	8,6	9	16,2	19,3	9,7	6,5	24,6	13,5	18,6	18,3	15,8	9,7	20,7
Pobreza	9,4	5,3	6,8	6,7	11,6	8,9	16,1	5,8	8,1	8,9	9,9	15,3	10,2	7,5	8,8	12,4	6,7	5	9,7	11,7	3,1	8,7	11,6	13,6
Derechos Humanos	8,7	3,9	7,2	9,3	9,5	10,2	10,3	7,4	7,4	9,6	7,9	11,1	6,5	8,7	9,6	24,3	3,9	6,4	7,3	3,9	1,3	5,1	18,3	4,3
Economía	8,5	14,4	7,5	7,3	8,5	14,2	10,8	6,6	3,5	8,8	8,2	7,2	12,6	6,5	8,9	8,6	18,5	5,1	7,4	21,2	5,5	9,5	5,5	18
Narcotráfico	6,4	6,3	6,9	10,4	4,7	2,2	5,2	4,1	11,6	5,9	6,9	2,9	5,5	7,9	6,3	2,8	7,1	8,6	6,8	3,2	12,8	7,7	2,7	3,1
Seguridad Pública	6,2	14	6,4	8,3	4,5	3,4	5,8	11,7	5,9	6,4	6	10,1	4,4	8,2	2,7	4,9	2,9	7,1	5,5	16,7	8,1	6,7	4,4	7,8
Vivienda	6	2,1	3,9	6,6	6,7	4,1	15,6	2,7	3,8	5,8	6,1	11,3	1,7	6,3	6,3	2,8	2,1	3,2	7,5	1,9	7,4	7,3	1,5	13,7
Sistema Judicial	5	5,1	8,1	5,6	3,9	5,5	3,2	4,9	5,7	6,1	3,9	3,4	3	7,1	4,1	4,6	20	7,9	3,4	8,8	2,3	5,4	4,7	7,1
Inmigración	3,3	1,4	2	7,8	2,1	1,4	4,2	3,3	4,3	2,3	4,2	1,9	3,8	3,9	2,6	2	1,8	6,9	2,8	4,9	5,6	3,3	3,1	1,5
Estabilidad Política	2,9	9	3,2	1,5	2,7	2,8	3,4	1,7	3,4	3,5	2,4	1	1,3	3,7	4	0,4	23,1	3,8	2	3,8	2,2	4,5	0,7	1,5
Rel. P. Originarios	2,2		1,2	1	3,2	0,7	0,4	0,4	5,4	3,8	0,7	0,8	0,8	2,3	3,9	10	2,8	0,5	1,1	3		0,7	5,9	0,3
C. Medio Ambiente	1,9	2,4	3,4	1,9	1,4	2,9	0,4	2,4	1,6	0,5	3,2	0,7	1,3	3,1	1,1	3,7	2,8	0,6	1,8	1,9		2,2	2,2	0,6
Terrorismo	1,1	1,5	1,4	1,3	0,9	0,4	1	0,2	2,2	1,2	0,9		2,8	1,1	0,2		0,6	3,1	0,7	3,2	6,8	0,4	0,1	2,8
Transporte público	1,1	0,2	0,9	1,1	1,3	0,4	1,9	0,5	1,6	0,6	1,6	1,4	1,5	1,5	0	0,7		0,1	1,5		0,1	1,5	1	



ACTIVA

Preferencias presidenciales



PULSO
CIUDADANO

Preferencia de candidatos a la presidencia – Respuesta Espontánea

Pensando en el futuro ¿Quién preferirías que sea el próximo presidente de Chile, excluyendo a Sebastián Piñera?

ene-19	feb-19	mar-19	abr-19	may-19	jun-19	jul-19	ago-19	sept-19	oct-19	nov-19	dic-19	Ene-20-1	Ene-20-2	Feb-20-1	Feb-20-2	Mar-20-1	
7,9	6,8	8,3	7,5	10,6	11,4	17,8	16,9	11,7	10	7,8	12,1	8,9	15,3	16,1	13,6	13,8	Joaquín Lavín 11,5
0,9	0,4	0,2	0,5	0,4	0,9	1	0,7	0	0,7	9,9	7,5	11,6	9,9	6,4	8,2	7,9	Franco Parisi 8,2
6,4	9,1	5,8	11,2	8,1	7,6	5,1	7	6,8	5,8	7	6,7	3,9	6,1	4,5	2,3	4,7	José Antonio Kast 5,7
1	2,6	2,1	2,2	2,6	5	3	4,5	4,9	3,3	3,3	6,3	4,8	5,4	2,3	3,9	3,1	Daniel Jadue 4,5
12,1	14,6	13	11,1	10,8	14,3	10,3	9	13,5	12,4	8,6	5,2	5,2	5,9	4,6	5,7	6,3	Beatriz Sánchez 4,4 ↓
9,9	6,9	7,9	8,5	8,2	7,9	7	7,2	7,2	6,6	3,7	2,7	4,2	2,8	5,8	4	3,8	Michelle Bachelet 3,7
2,5	3	1,7	3,1	3	0,8	1,8	3,2	2,2	3,9	3,1	2,6	2,1	5,6	3,1	2,9	7,4	Leonardo Farkas 2,1 ↓
2,4	1,8	2,4	3	3,2	2	2,1	2,6	1,9	1,9	2,8	0,3	5,1	0,9	1,8	1,6	1,6	Alejandro Guillier 1,7
28,2	32,5	34	30,4	30,7	26,7	27	24,5	24	26,2	20,2	25,6	19,5	19	27,6	19,8	17,3	Otros 21,1 ↑
16,7	6,6	16,1	12,7	15,3	18,5	14,5	20	18,7	18,4	17	21,2	21,7	17,2	13,8	25	21,2	No se 20
12	15,9	8,5	9,9	7,2	5	10,3	4,4	9,1	10,7	16,6	9,9	12,8	11,8	13,9	12,7	13	Ninguno 17,1 ↑

Se individualizan los candidatos que tengan % igual o superior a 1,5.



Diferencias significativas a 95% de confianza

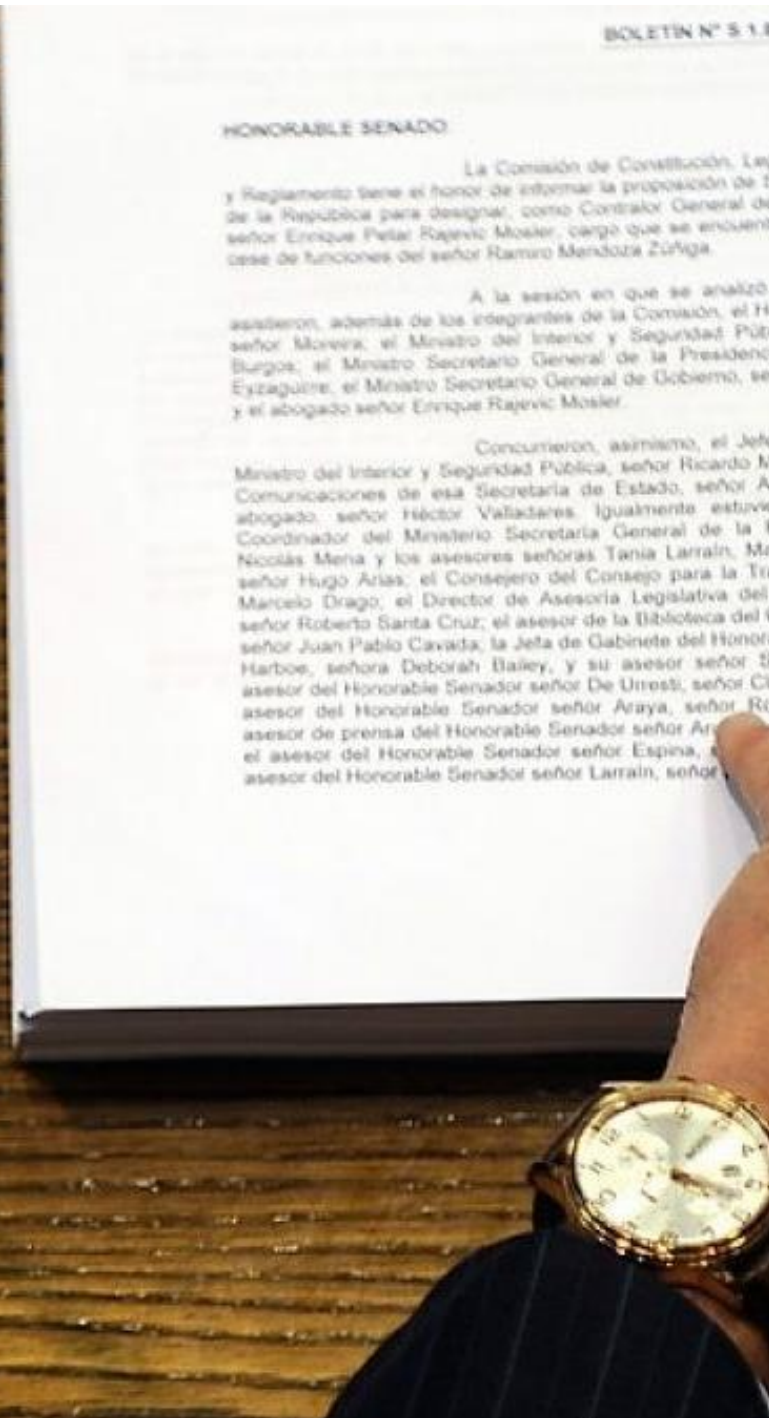
Posible próximo presidente de Chile – Respuesta Espontánea

¿Y quien crees tú que será el próximo presidente de Chile, excluyendo a Sebastián Piñera?



Se individualizan los candidatos que tengan % igual o superior a 1,5.

↑ ↓ Diferencias significativas a 95% de confianza

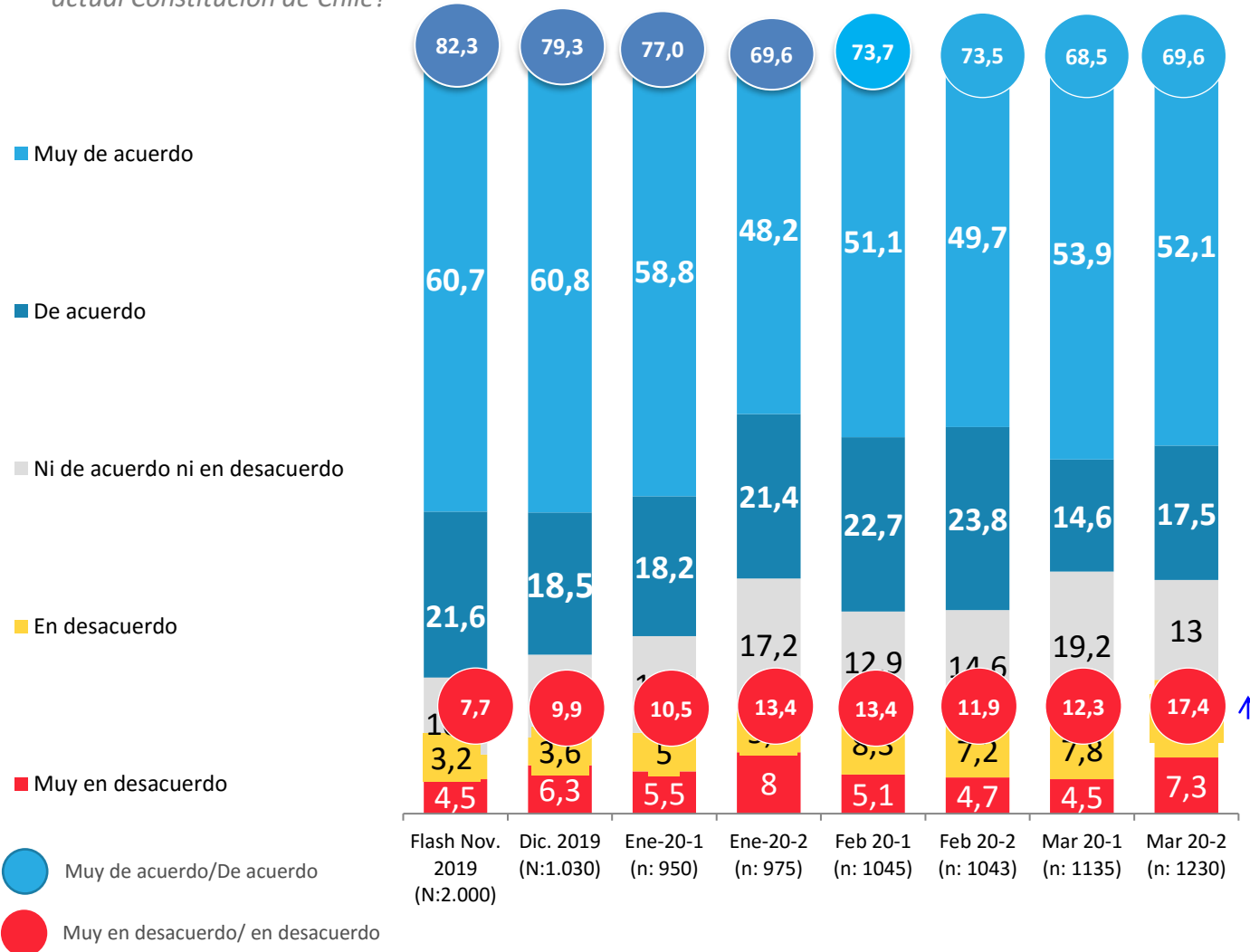


ACTIVA

Constitución de Chile

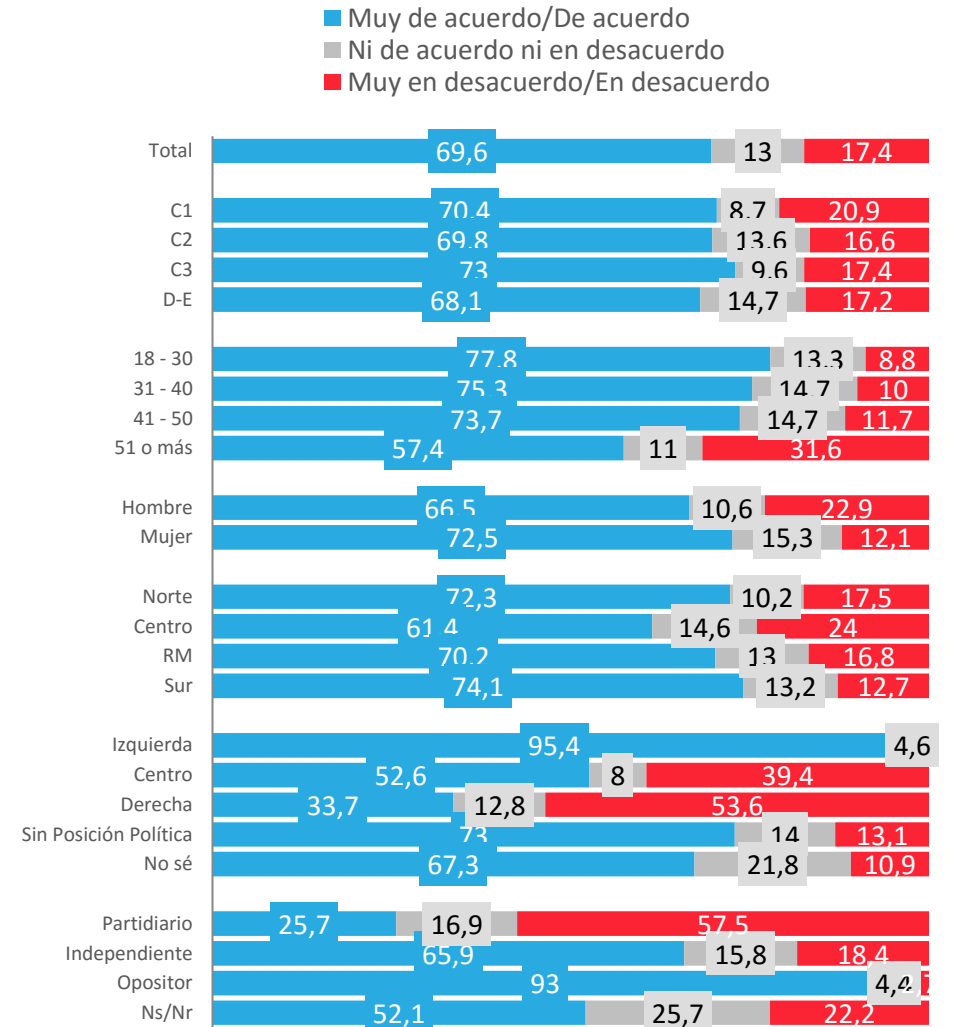
Nivel de acuerdo respecto a cambiar la actual Constitución de Chile

¿Qué tan de acuerdo o en desacuerdo está usted con que se cambie la actual Constitución de Chile?



Datos expresados en porcentajes (%). Sobre la Base del Total Entrevistas (N: 1.230 EM: +/- 2,9%)

APERTURA POR SEGMENTOS



Diferencias significativas a 95% de confianza



ACTIVA

Plebiscito de entrada

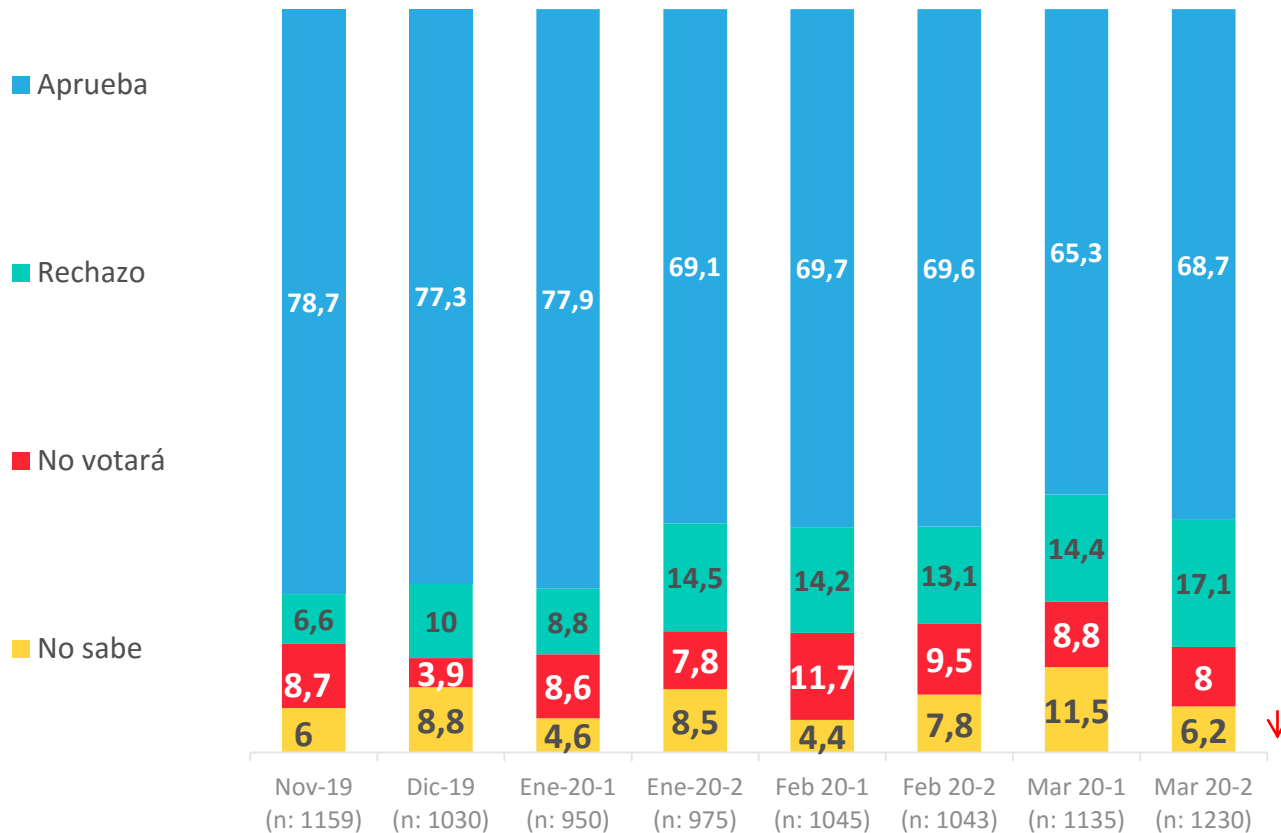


PULSO
CIUDADANO

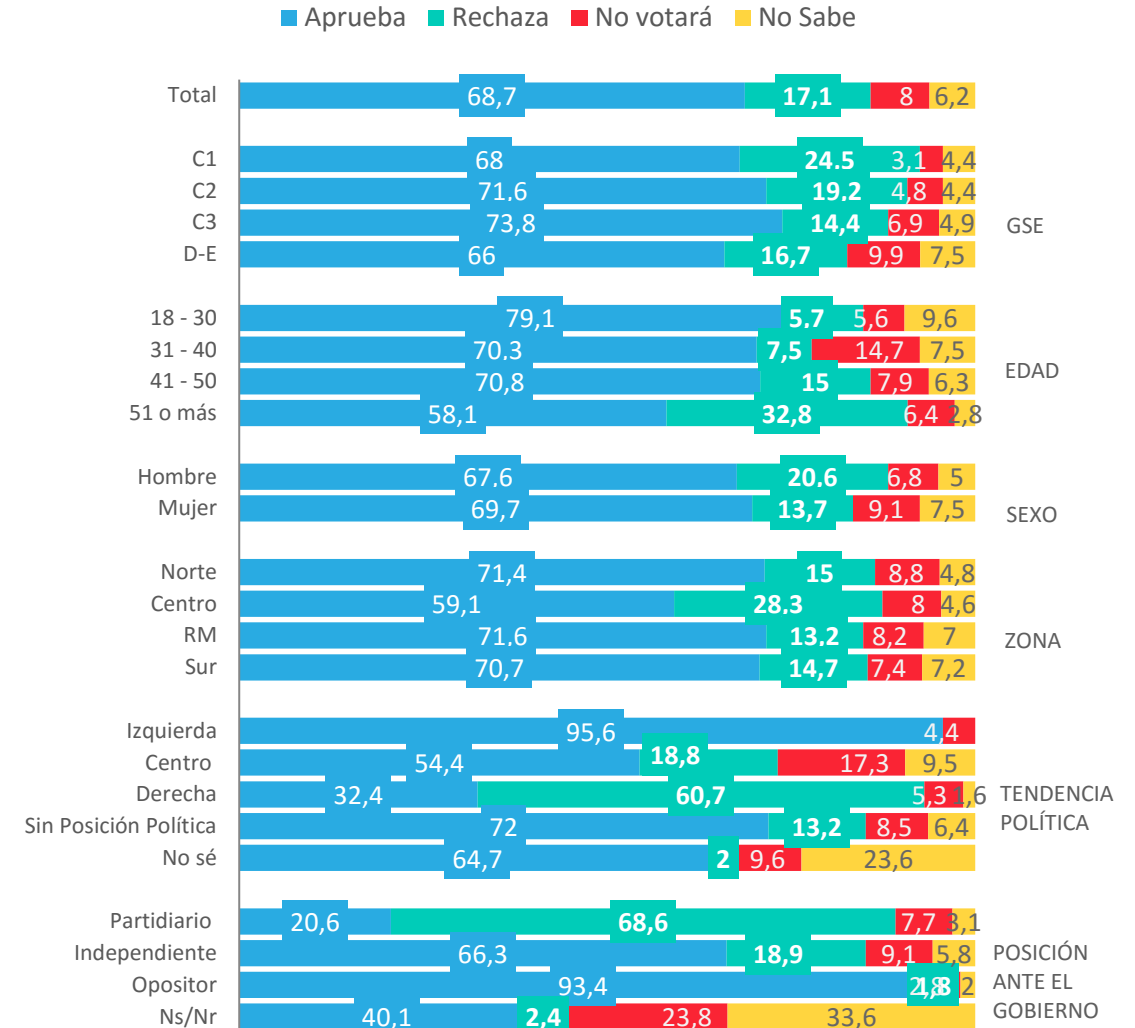
Plebiscito para la nueva Constitución

Pensando en que el plebiscito de Octubre 2020 para decidir una nueva constitución fuera este domingo

¿Quiere usted una nueva constitución?

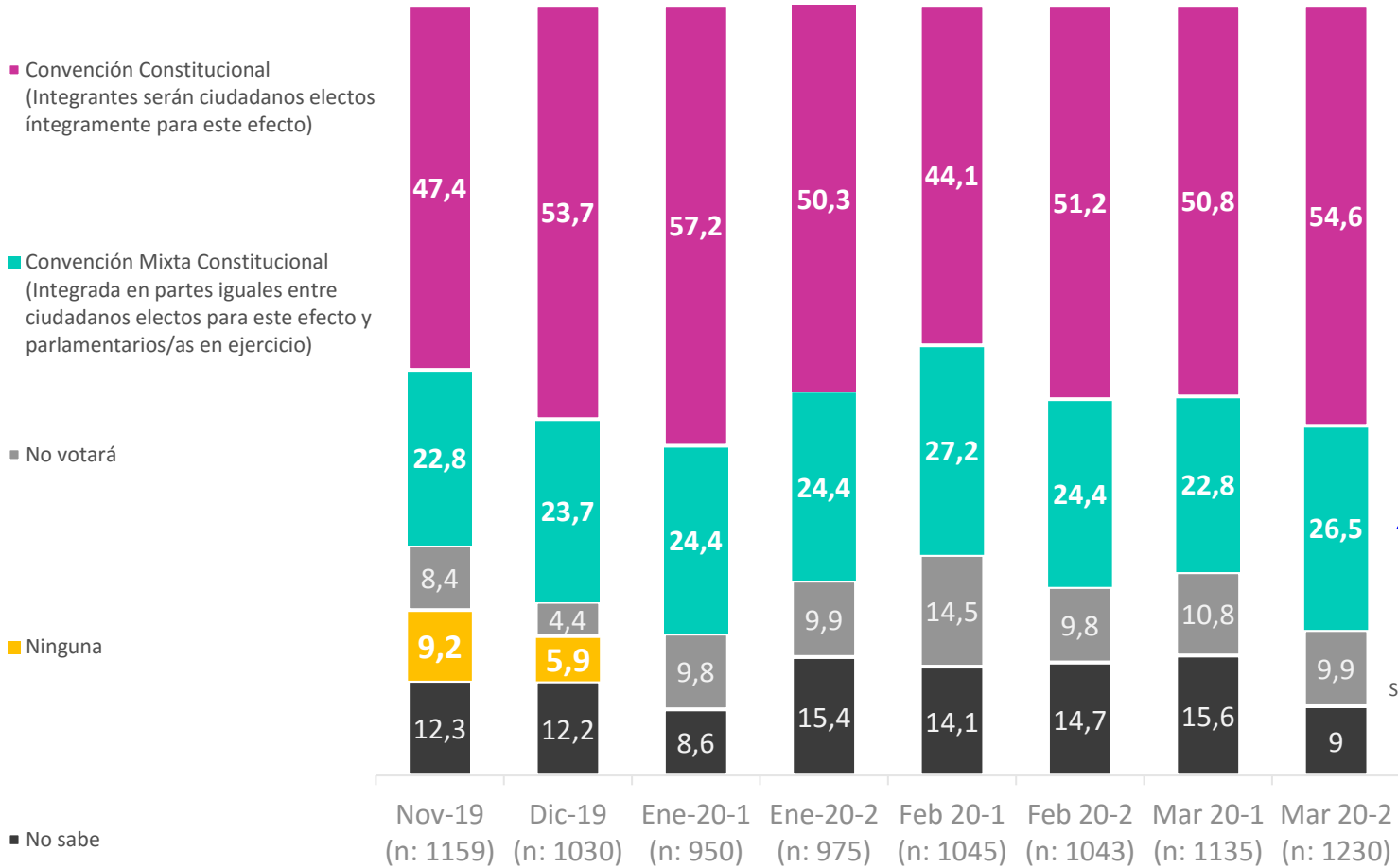


APERTURA POR SEGMENTOS

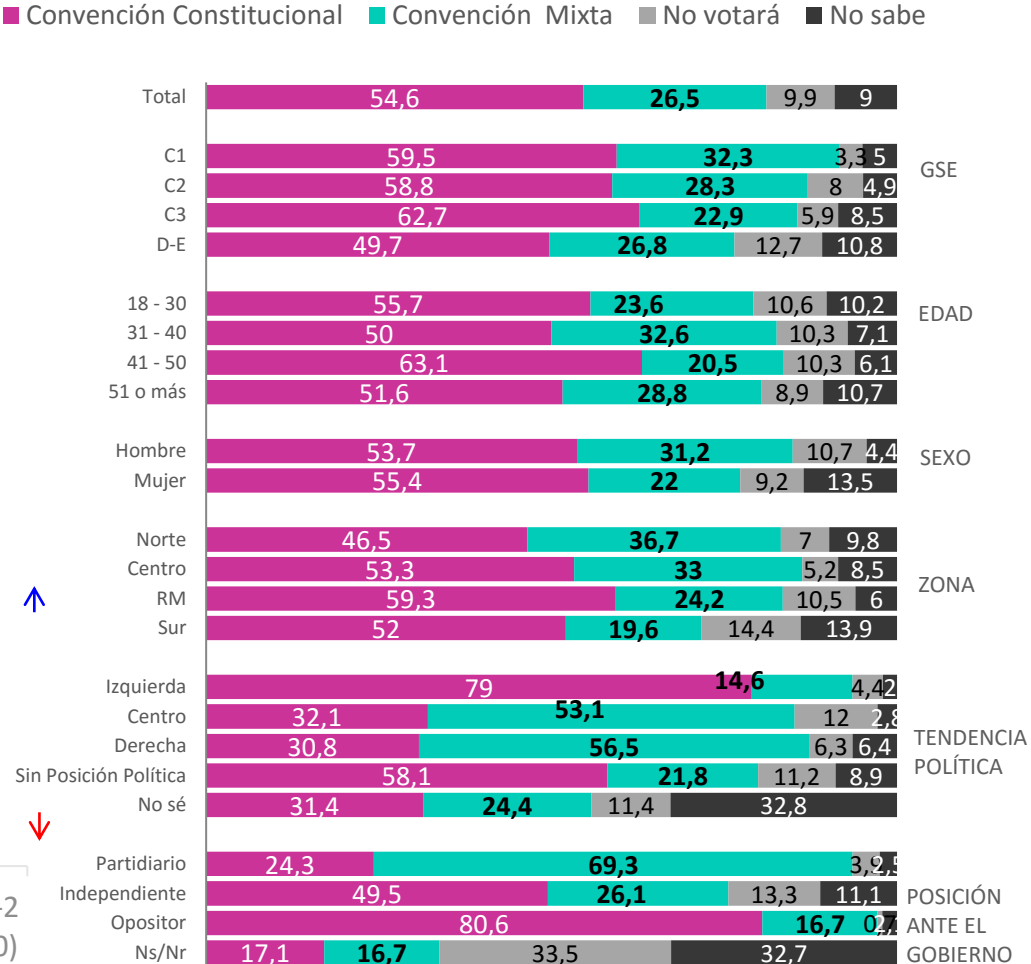


Preferencia por el órgano que redactará la nueva Constitución

Y pensando en el órgano que debe redactar esta nueva Constitución
¿Usted votará una Convención Mixta Constitucional o una Convención Constitucional?

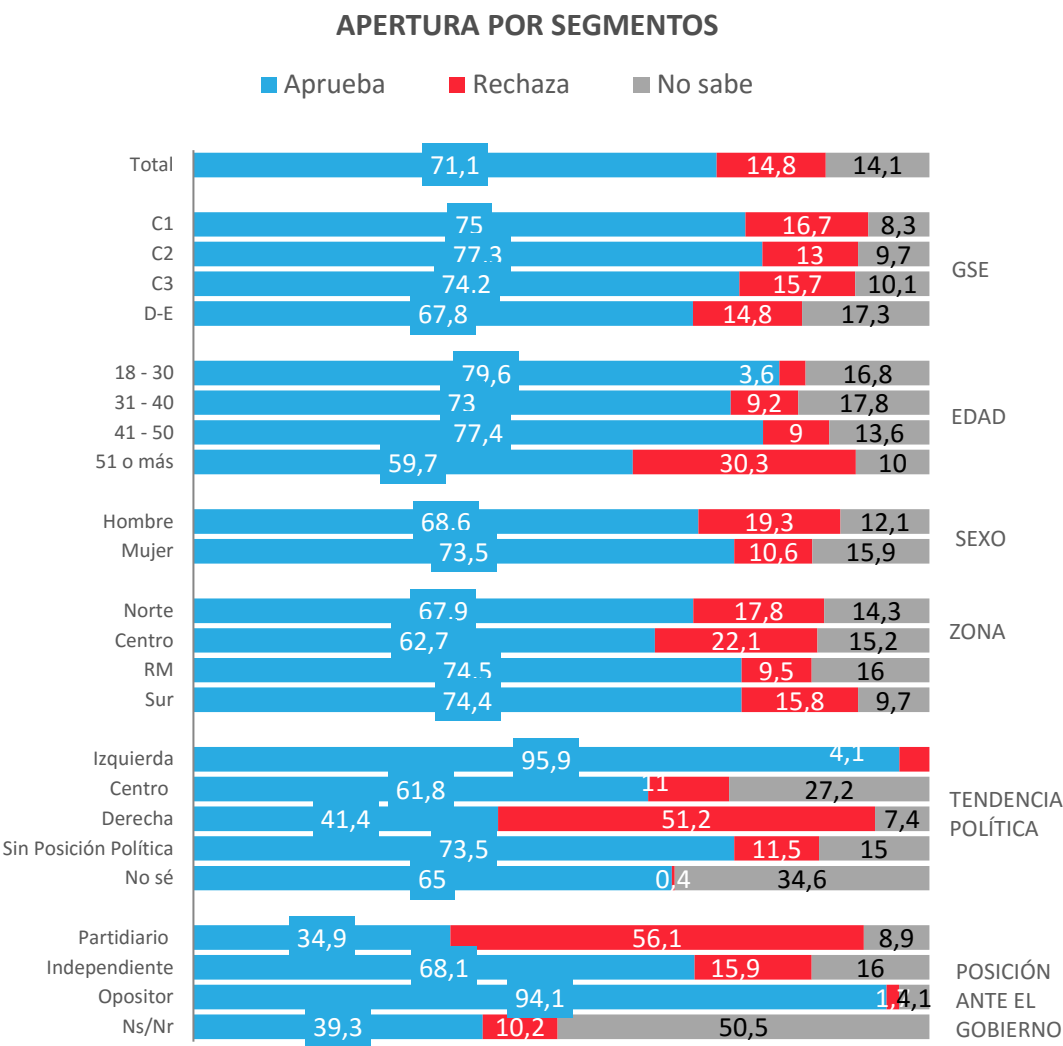
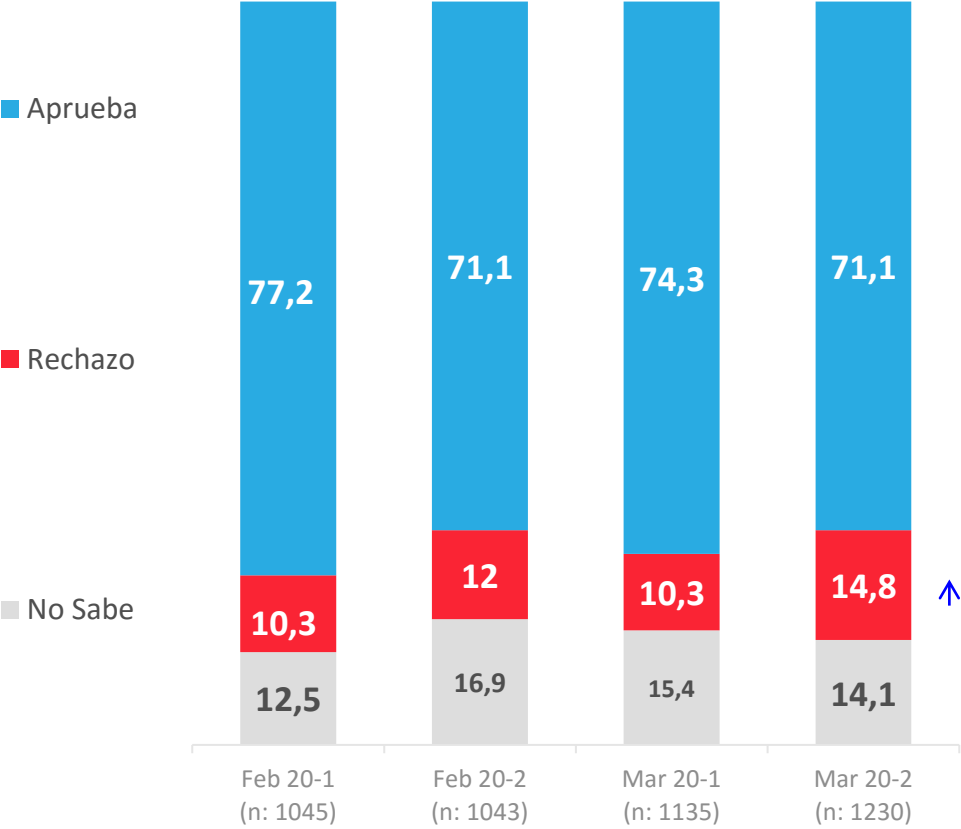


APERTURA POR SEGMENTOS



Expectativa de los resultados del Plebiscito para la nueva Constitución de Octubre 2020

¿Quién crees tú que será la opción que ganará en el plebiscito de Octubre 2020, el Apruebo o el Rechazo a una nueva constitución?



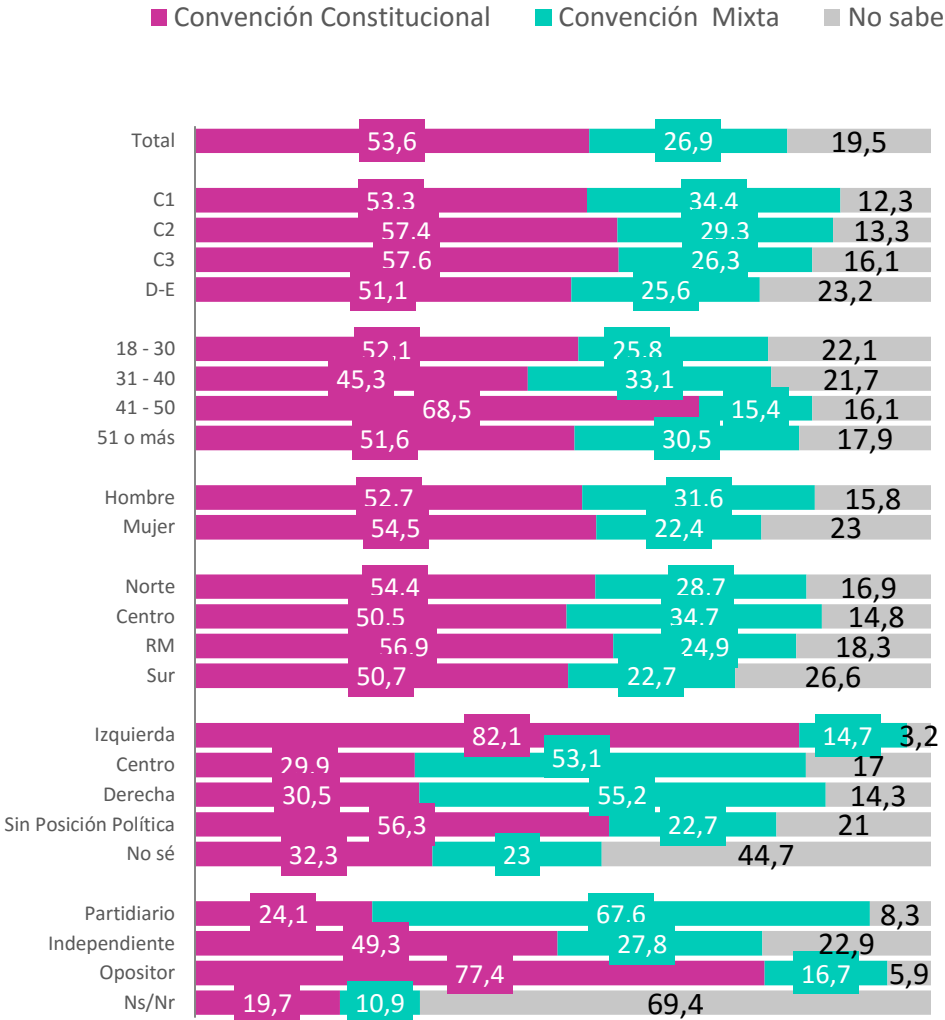
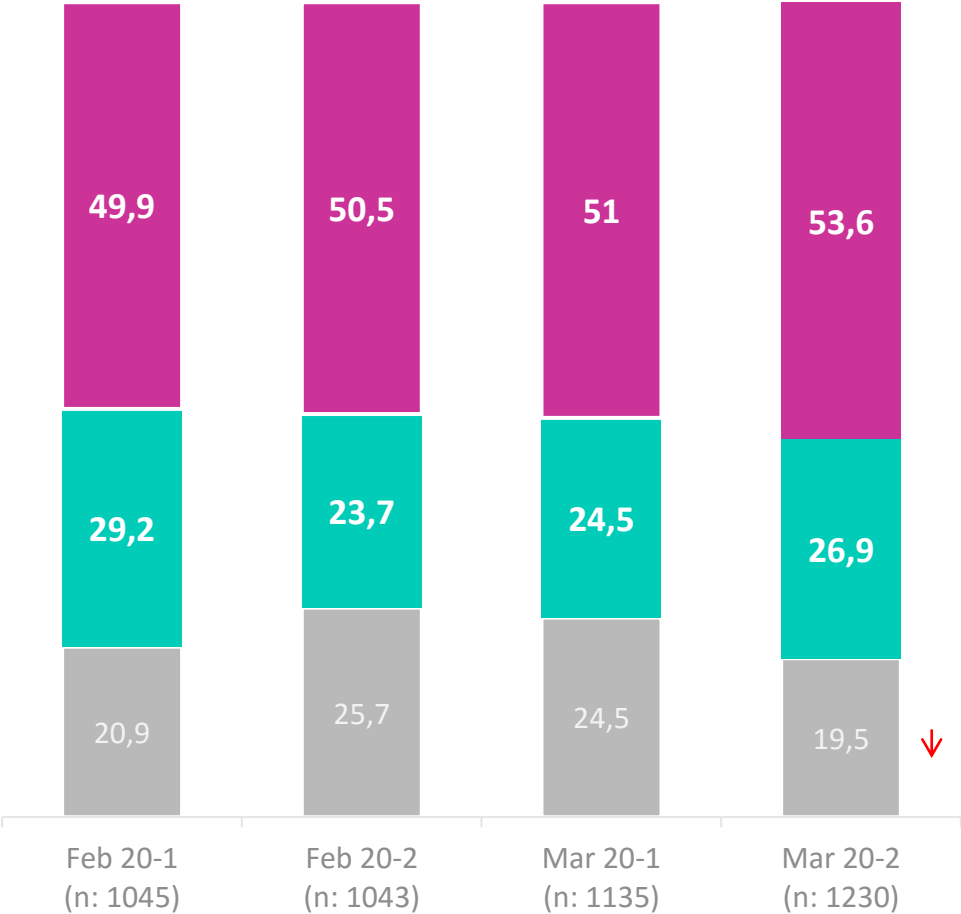
↑ ↓ Diferencias significativas a 95% de confianza

Expectativa de los resultado del órgano que redactará la nueva Constitución

APERTURA POR SEGMENTOS

Y en cuanto al órgano para redactar la constitución ¿quién crees tu que será la opción que ganará, Convención Constitucional o Convención Mixta Constitucional?

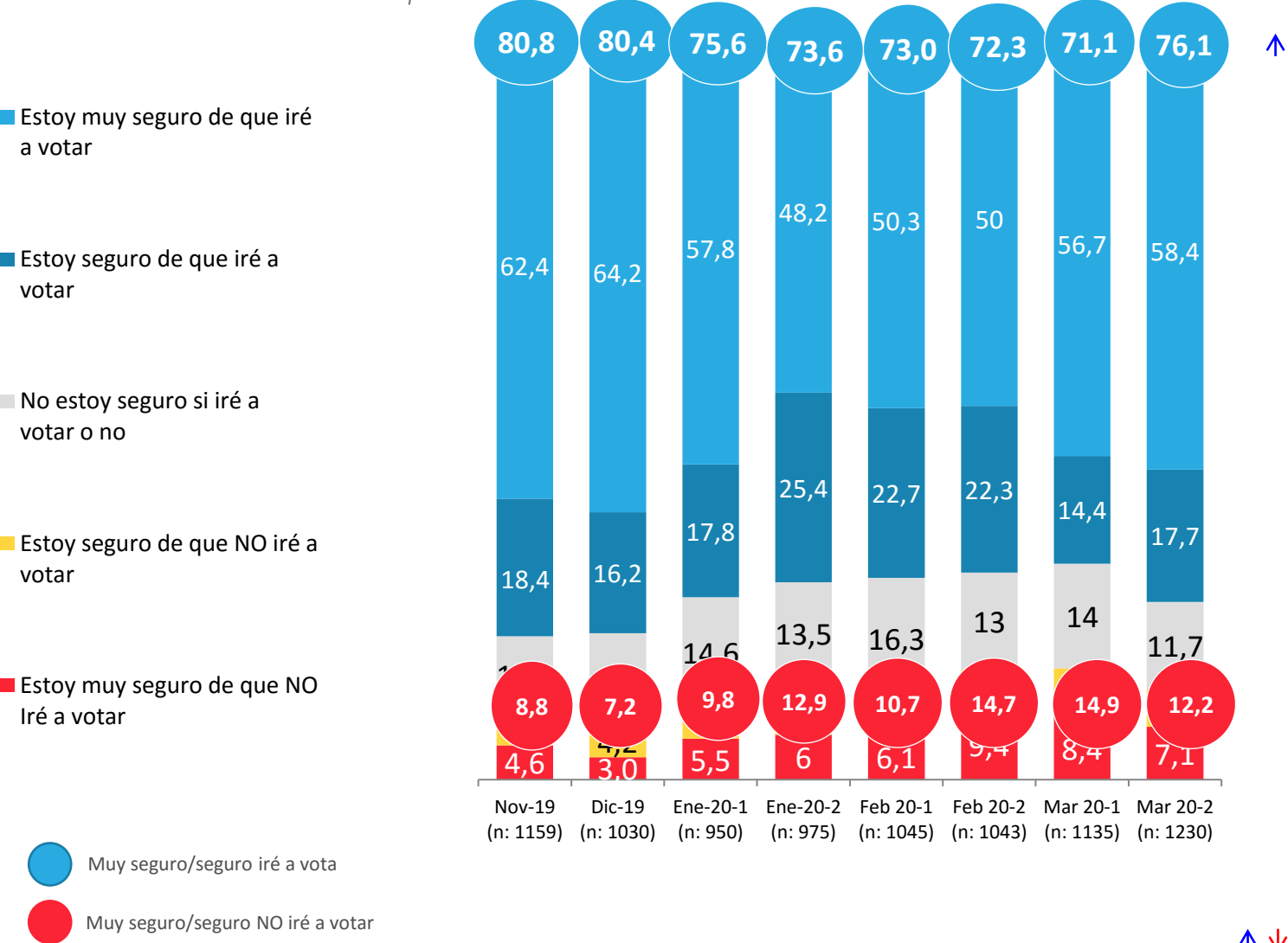
- Convención Constitucional (Integrantes serán ciudadanos electos íntegramente para este efecto)
- Convención Mixta Constitucional (Integrada en partes iguales entre ciudadanos electos para este efecto y parlamentarios/as en ejercicio)
- NO Sabe



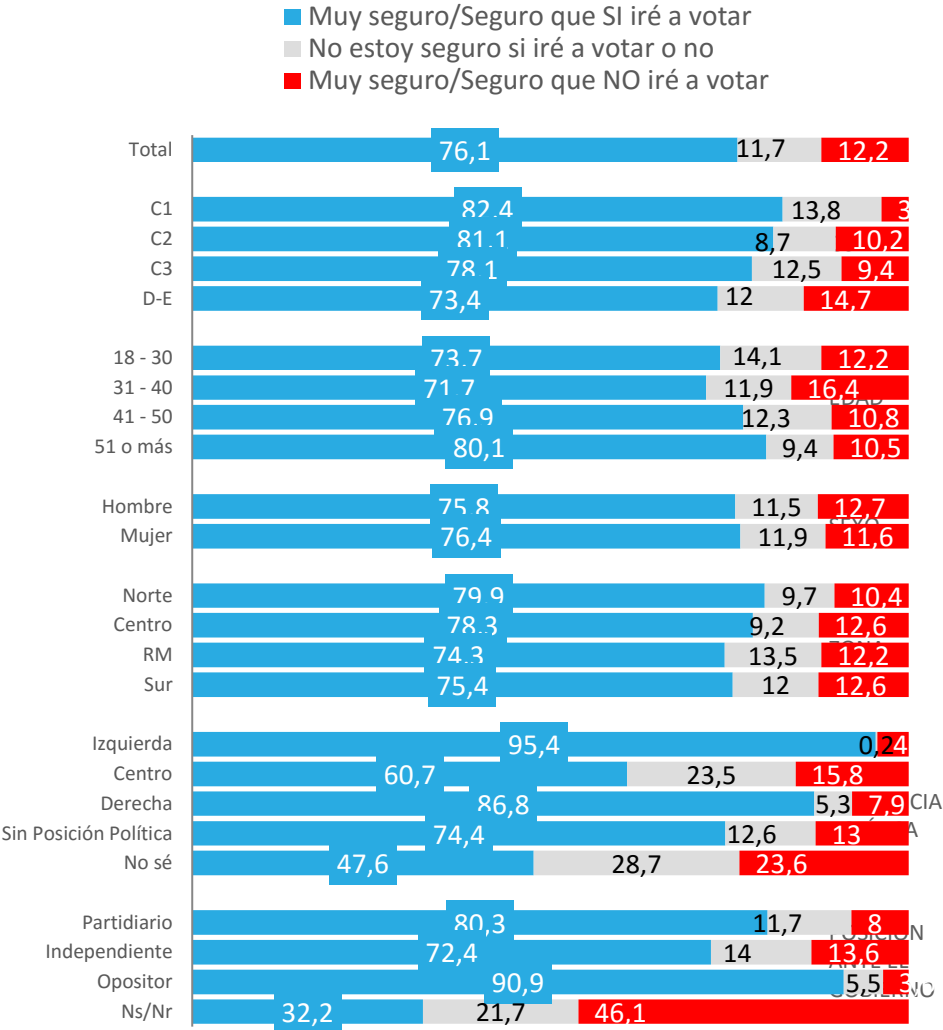
Diferencias significativas a 95% de confianza

Intención de ir a votar al plebiscito de entrada

Pensando en el plebiscito de entrada que se realizará en octubre de 2020 ¿Cuál es tu intención de ir a votar en este plebiscito?



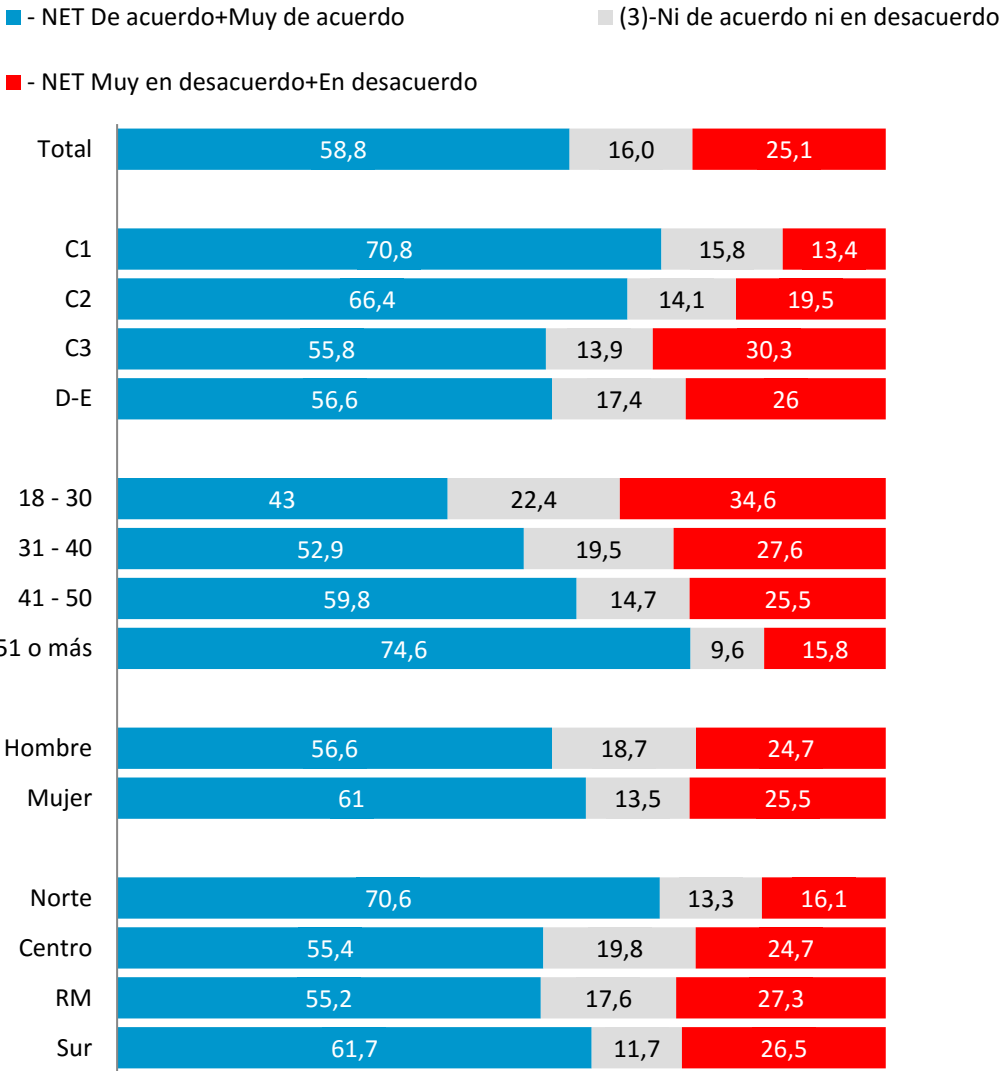
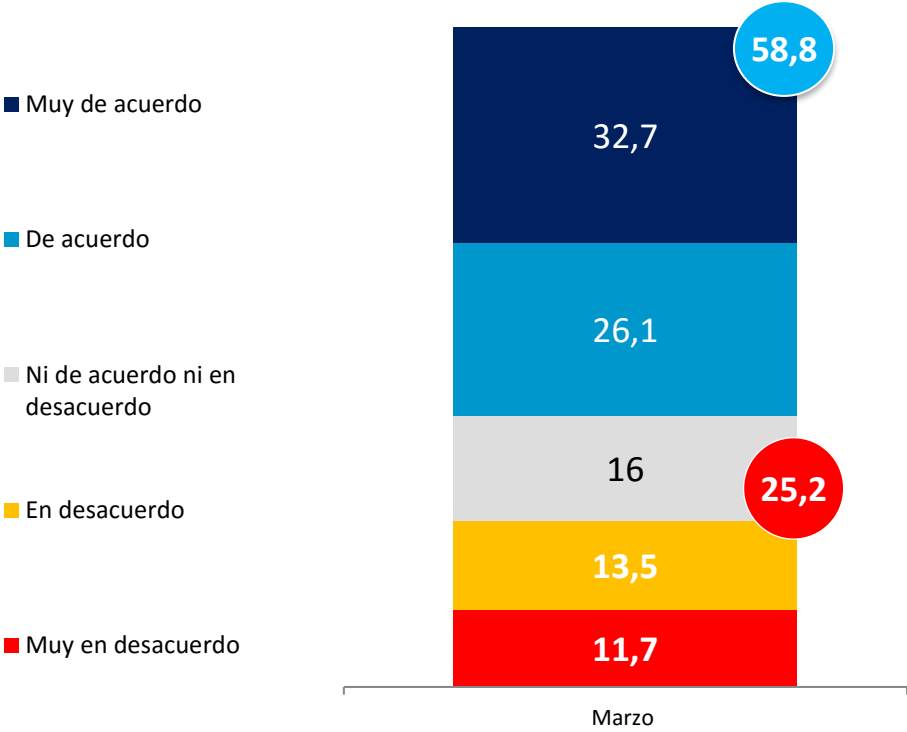
APERTURA POR SEGMENTOS



Diferencias significativas a 95% de confianza

Nivel de acuerdo con postergación del Plebiscito Abril 2020 para evitar contagio masivo de Coronavirus

Dada la emergencia de salud por la pandemia del Coronavirus, los partidos políticos decidieron postergar la realización del plebiscito para el 25 de octubre 2020. ¿Qué tan de acuerdo o en desacuerdo estás con la postergación del plebiscito para el 25 de octubre 2020?



Datos expresados en porcentajes (%). Sobre la Base del Total Entrevistas (N: 1.230 EM: +/- 2,9%)



ACTIVA

Votante probable



PULSO
CIUDADANO

Votante probable

La estimación del votante probable se calculó utilizando 3 preguntas de la investigación:

- **Intención de ir a votar en el plebiscito** de entrada que se realizara en octubre de 2020. Esta intención se midió sobre una escala intervalar de 5 puntos.
- **Declaración si votó en las últimas elecciones presidenciales de 2017.** Esta declaración se realizó mediante una pregunta dicotómica, nominal, SI o NO.
- **(*) Nivel de interés en el plebiscito de Octubre 2020.** Este interés se midió sobre una escala intervalar de 5 puntos.

A partir de estas 3 variables se calculo un algoritmo con probabilidades de votantes en dos escenarios:

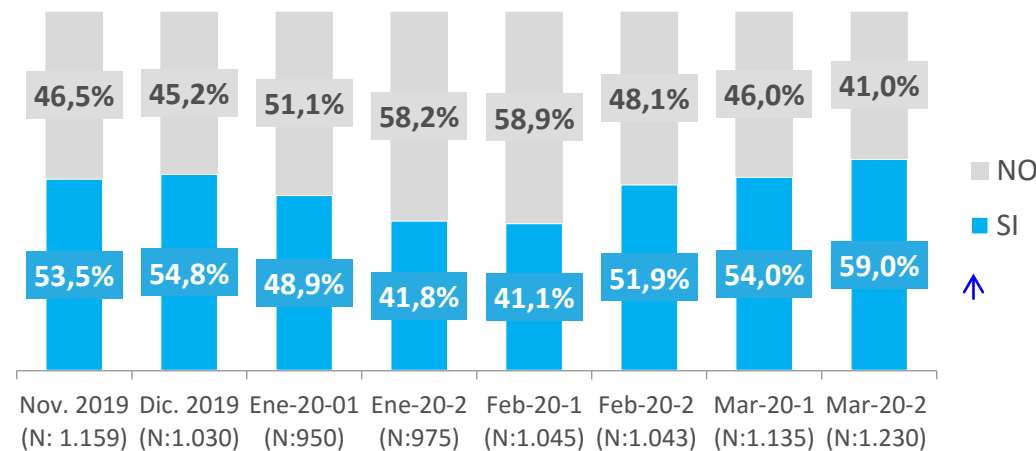
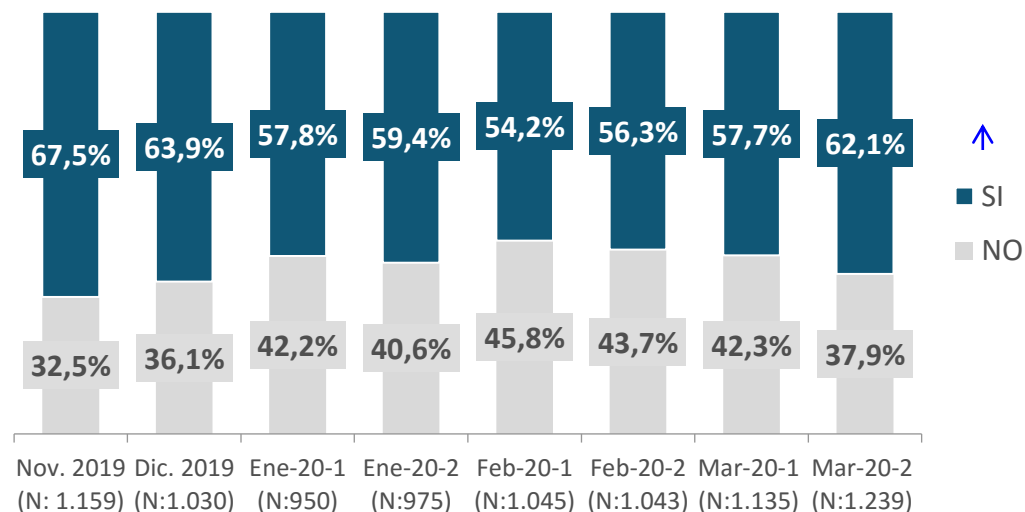
(*) esta variable se comenzó a utilizar en el algoritmo de estimación de votante probable a partir de la medición de la segunda quincena de Febrero.

Votante Optimista

El Votante Optimista refleja el **escenario con un menor grado de exigencia** en la escala de medición utilizada

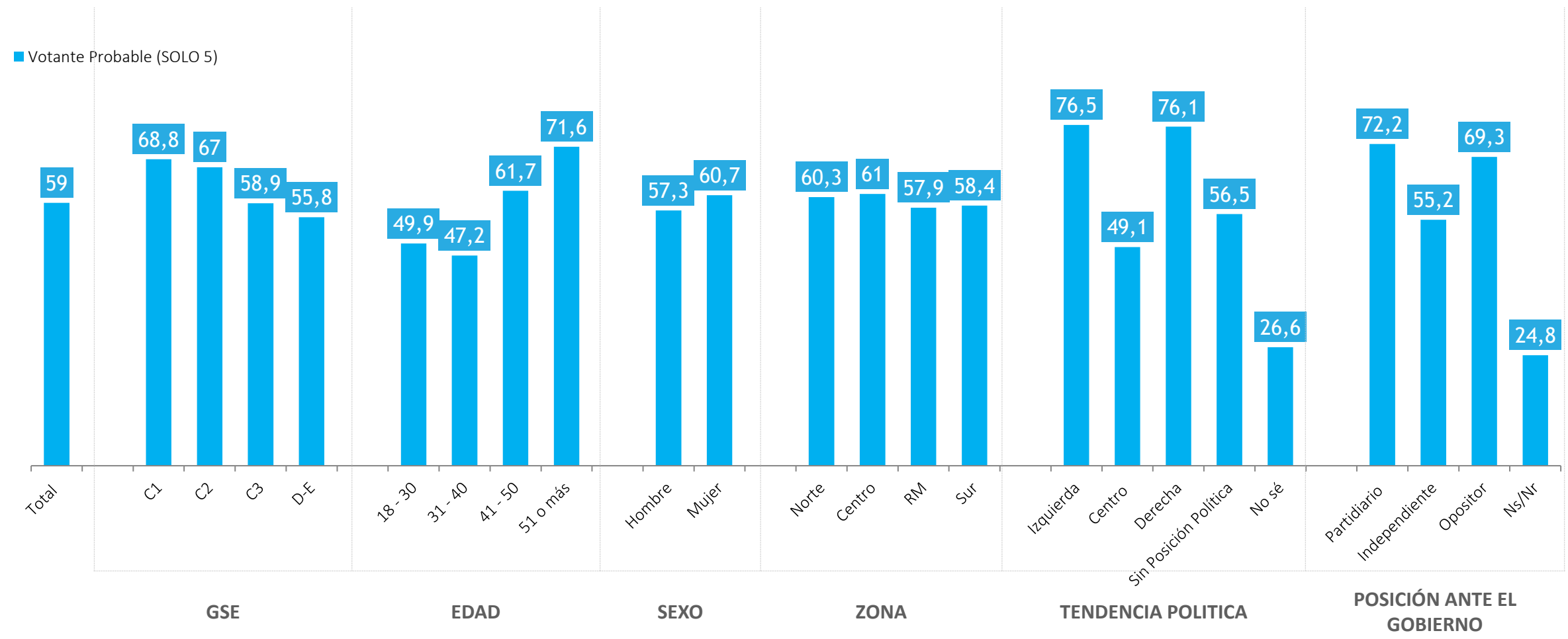
Votante Probable

El Votante Probable refleja el **escenario más exigente** en las escala de medición utilizada.



Diferencias significativas a 95% de confianza

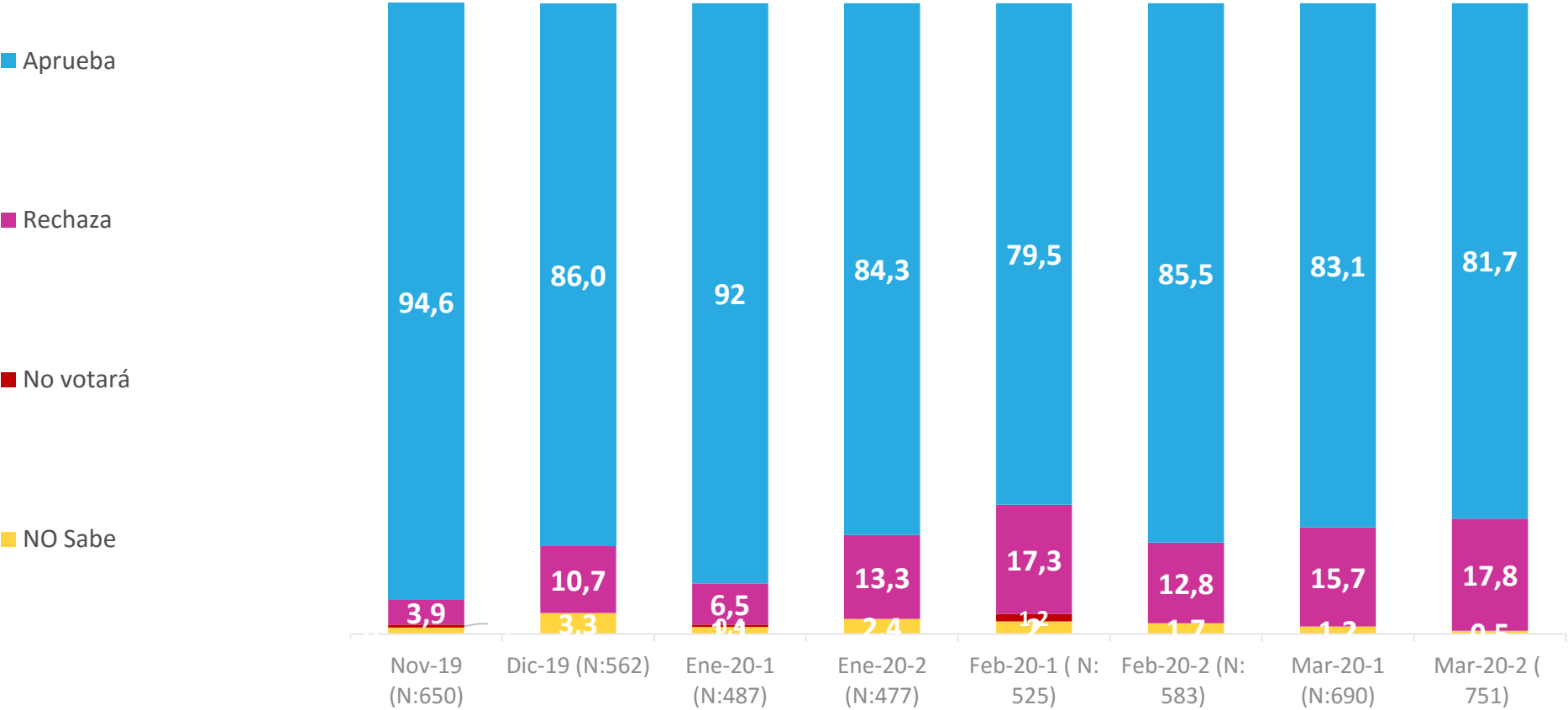
Penetración **votante probable** – Plebiscito Octubre 2020 : Segmento Votante Probable : 59%



Datos expresados en porcentajes (%). Sobre la Base del Total Entrevistas (N: 1.230 EM: +/- 2,9%)

Plebiscito para la nueva Constitución – Segmento Votante Probable : 59 %

Pensando en que el plebiscito de Octubre 2020 para decidir una nueva constitución fuera este domingo ¿Quiere usted una nueva constitución?



↑ ↓ Diferencias significativas a 95% de confianza

Datos expresados en porcentajes (%). Sobre la Base del Total Entrevistas (N: 690 EM: +/- 3,7 %)

Plebiscito para la nueva Constitución – Segmento Votante Probable : 59 %

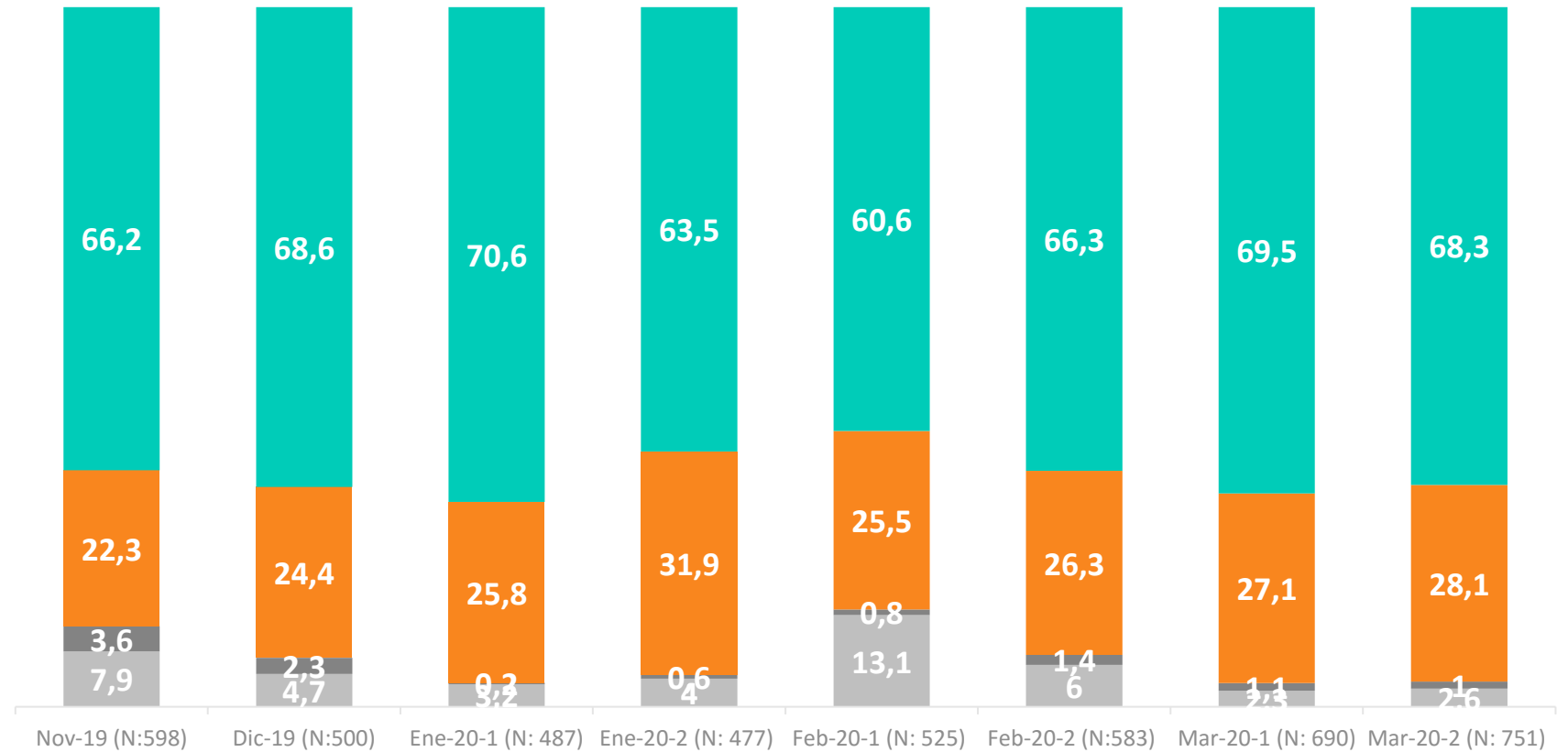
Y pensando en el órgano que debe redactar esta nueva Constitución ¿Usted votará una Convención Mixta Constitucional o una Convención Constitucional?

■ Convención Constitucional (Los integrantes serán electos -ciudadanos- íntegramente para este efecto)

■ Convención Mixta Constitucional (Será integrada en partes iguales entre miembros electos para este efecto -ciudadanos- y parlamentarios y parlamentarias en ejercicio)

■ No Votará

■ No sabe

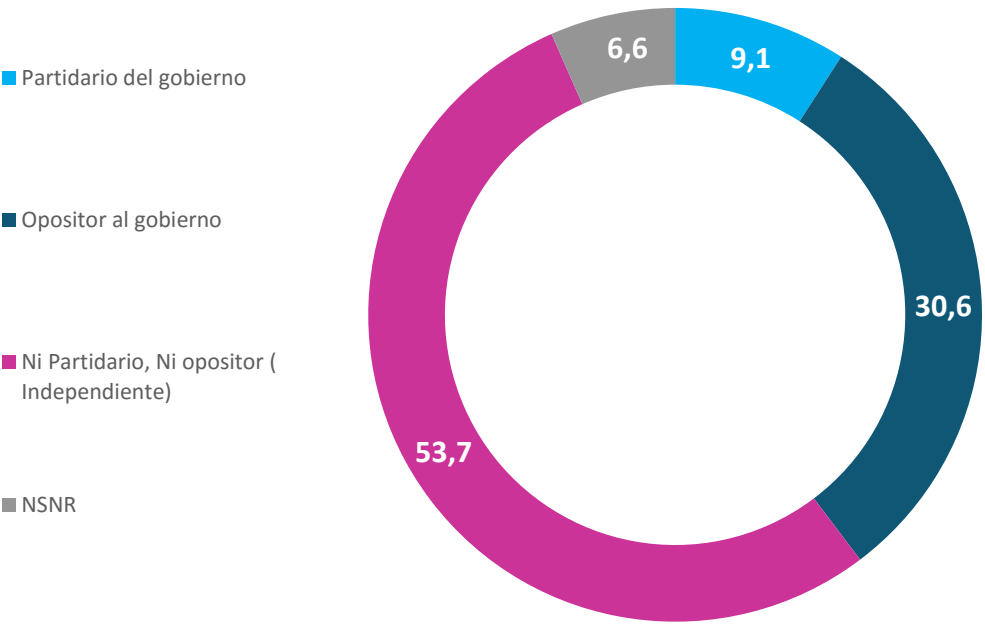


Diferencias significativas a 95% de confianza

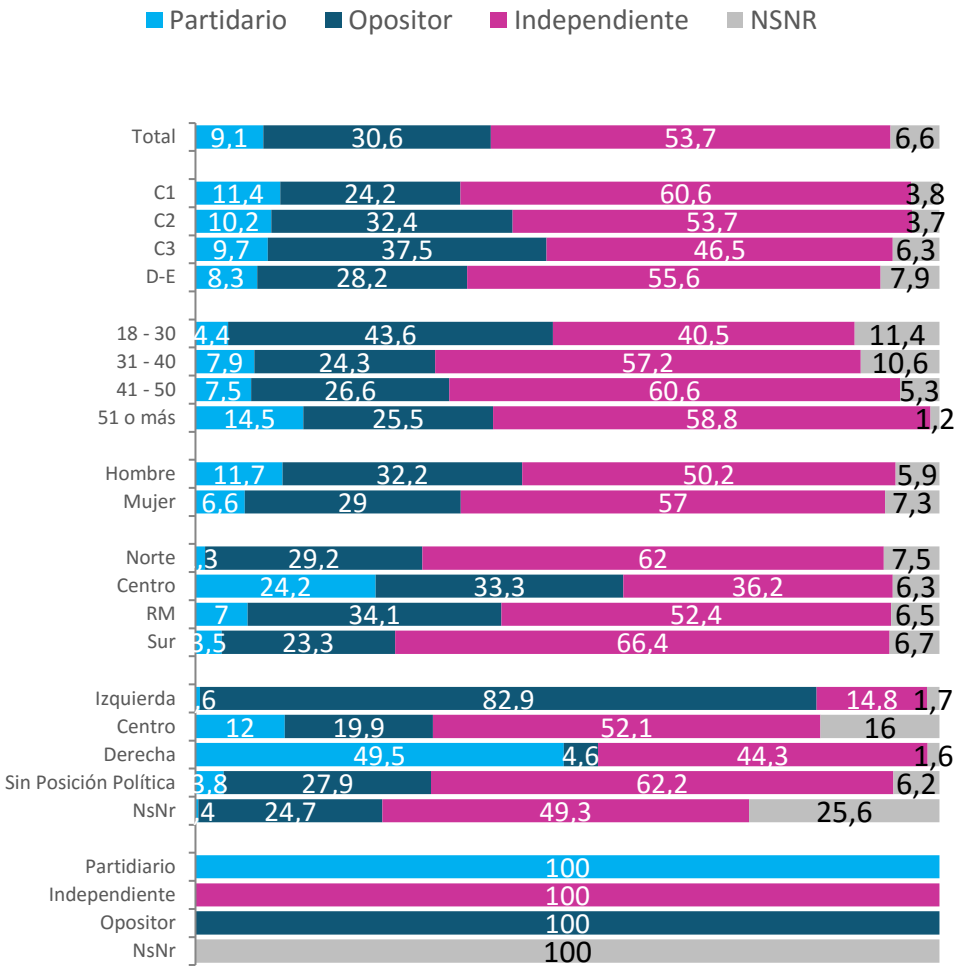
Posición frente al Gobierno

¿Usted se define como partidario del gobierno actual, opositor del Gobierno actual?

Posición frente al gobierno



APERTURA POR SEGMENTOS





**PULSO
CIUDADANO**

ACTIVA

www.activasite.com | +562 27 51 3000

Avda. Providencia 1760, Oficina 1804 – Santiago, Chile