

Publicación #20

# PULSO CIUDADANO

Abril 2020/ Segunda Quincena (27 al 28 de Abril)

Percepción Contexto Económico,  
Evaluación de Gobierno y Preferencia de  
candidatos a la presidencia. Plebiscito Abril 2020  
/ Covid-19



# Norma ISO 20.252



Este estudio se ha realizado en cumplimiento de la **Norma ISO 20.252**, norma internacional que establece los términos y definiciones así como los requisitos de servicio para organizaciones y profesionales que llevan a cabo investigaciones de mercado, social y opinión.

Activa esta certificada en la Norma ISO 20252 hasta el año 2023, Certificación que es auditada por AENOR.





ACTIVA

# Antecedentes

---

 PULSO  
CIUDADANO



# Antecedentes

**Activa**, con el interés de hacer un aporte a la discusión en temas de Opinión Pública, ha decidido lanzar Pulso Ciudadano, un estudio de opinión / tracking quincenal. Utiliza una metodología de entrevistas on line por medio de un **Panel Online** representativo a nivel nacional.

La muestra de la **Segunda Quincena (27 al 28 de Abril) de Abril 2020** es de **1227** casos con cobertura nacional.

Los temas estudiados son:

- Percepción de la situación económica del país.
- Principales problemas del país.
- Evaluación presidente y del Gobierno.
- Preferencia de candidatos para la presidencia.
- Plebiscito Octubre 2020
- COVID-19.

## Contexto noticioso | Segunda quincena Abril 2020

15.04	Comienza período de inscripción para recibir el ingreso mínimo que garantiza una renta de \$300.000 líquidos, una de las primeras iniciativas de la agenda social tras el estallido del 18-O del año pasado.
16.04	Ministro de Economía Lucas Palacios anuncia que se comenzarán a abrir parcialmente y de manera progresiva los centros comerciales.
16.04	Presidente Sebastián Piñera promulga ley de indulto general conmutativo, que busca descongestionar las prisiones del país en el contexto de pandemia de Covid-19.
17.04	Gobierno decreta uso obligatorio de mascarillas en lugares públicos cerrados o abiertos en el que se reúnan más de 10 personas.
17.04	Presidente Sebastián Piñera, junto con el ministro de Desarrollo Social, Sebastián Sichel, oficializan la entrega del Bono Covid-19.
17.04	Gobierno difunde protocolo para que el comercio pueda reabrir paulatinamente en medio de la pandemia del coronavirus.
18.04	Ministros de Interior y Hacienda envían oficio para el retorno gradual de los funcionarios públicos a sus labores presenciales.
19.04	Gobierno posterga regreso a clases durante abril y anuncia plan gradual a partir de mayo.
20.04	Gobierno anuncia envío de un proyecto de ley al Congreso que busca entregar un ingreso de emergencia para las familias y hogares más vulnerables del país.
20.04	Informe entregado por el Ministerio de Salud da cuenta que el número de contagiados alcanza los 10.507 y la cifra de decesos a nivel nacional asciende a 139.
21.04	Ministro de Salud, Jaime Mañalich, informa que se decretará cuarentena en las comunas de Quinta Normal, Pedro Aguirre Cerda y una parte de Independencia.
22.04	A un mes de declarado el toque de queda en el país, se contabilizan 12 mil infracciones y 365 mil salvoconductos.
23.04	Ministro de Salud, Jaime Mañalich, participa de una reunión de la Organización Mundial de la Salud en representación de América. Se evaluó la evolución del brote de COVID-19 y la “nueva normalidad”.
24.04	Presidente Sebastián Piñera anuncia Plan Retorno Seguro que contempla retorno de funcionarios públicos, el retorno de los trabajadores a sus actividades en el sector privado y la sociedad civil y el retorno de los estudiantes a sus establecimientos educacionales.
25.04	Presidente Sebastián Piñera anuncia desde el Aeropuerto de Santiago la llegada de 72 nuevos ventiladores mecánicos al país.
26.04	Ministro del Interior, Gonzalo Blumel, se muestra partidario de "racionalizar" el cronograma electoral argumentando el gran número de votaciones que se avecinan.
27.04	Más de 66.500 empresas han solicitado acogerse a la ley de protección de empleo, equivalentes a un universo de 516.826 trabajadores. Mientras que trabajadores desempleados o con contrato suspendido suman casi 1 millón 300 mil.
28.04	El subsecretario del Interior, Juan Francisco Galli, informa que la noche del lunes, en el marco del aniversario de Carabineros, se registraron 19 eventos violentos a nivel nacional y más de 70 personas fueron detenidas.
28.04	Comunas de El Bosque, Pedro Aguirre Cerda y Quinta Normal seguirán de manera total en cuarentena en la región Metropolitana adicionalmente, la zona norte de Ñuñoa, la zona norte de Santiago, la zona poniente de Puente Alto y la zona nororiente de San Bernardo seguirán con confinamiento parcial.



ACTIVA

# Metodología

---



PULSO  
CIUDADANO



# Metodología

Diseño de Investigación	Estudio cuantitativo, sobre la base de entrevistas online a través de un panel representativo con cobertura nacional.
Población en estudio	Público en general, hombres y mujeres mayores de 18 años, pertenecientes a los grupos socioeconómicos (GSE) ABC1, C2, C3 y DE. Residentes de Santiago y Regiones, considerando una cobertura de <b>203 comunas</b> a nivel nacional.
Diseño muestral	<p>Diseño No probabilístico. Se realizó un total de <b>1227 entrevistas</b> estratificadas apropiadamente por las variables de Género, Edad, GSE y Zona.</p> <p>Con el objetivo de proyectar resultados poblacionales, la muestra fue ponderada de acuerdo al peso real de cada segmento: Género, Edad, Zona y GSE en la población proyectada por el Censo 2017 e información de GSE de la AIM (Asociación de Empresas de Estudios de Mercados de Chile).</p> <p>El margen de Error Muestral para el total de la muestra es de un +/- 2,8 %, bajo supuestos de aleatoriedad simple, un nivel de confianza del 95% y varianza máxima de los estimadores.</p>
Selección muestral	<p>Selección en base a un panel online con una tasa de respuesta del 12 %.</p> <p>El panel utilizado corresponde a la empresa <b>OpinandoOnline</b> <a href="http://www.opinandoonline.com">www.opinandoonline.com</a>. Panel en proceso de certificación Norma ISO 26.362</p>
Instrumento de medición	Cuestionario de 9 minutos de duración promedio.
Fecha de campo	Realizado Segunda Quincena (27 al 28 de Abril)
Desarrollado por	Este estudio ha sido elaborado en su totalidad por Activa.
Financiamiento	Estudio financiado en un 100% por Activa.

# Tamaño y segmentación muestral

Para proyectar resultados poblacionales, cada segmento fue ponderado por su peso real en la población de acuerdo a las proyecciones del Censo 2017 y proyecciones de GSE AIM 2008. Las variables de ponderación son a nivel de: edad, género, zona y GSE.

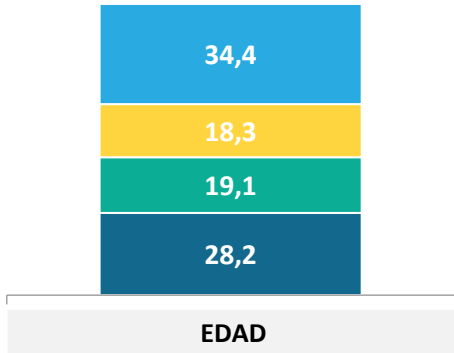
(\*) Error muestral calculado bajo supuesto de aleatoriedad simple, un nivel de confianza del 95% y varianza máxima del estimador proporcional.

Variable	Segmentos	Tamaño Muestral	Error Muestral Máximo(*)
GSE	ABC1	196	7,0 %
	C2	529	4,3 %
	C3	262	6,0 %
	DE	240	6,3 %
EDAD	18 - 30	216	6,7 %
	31 - 40	250	6,2 %
	41 - 50	373	5,1 %
	51 - ++	388	4,9 %
GÉNERO	Hombre	479	4,5 %
	Mujer	748	3,6 %
ZONA	Metropolitana	589	4,0 %
	Norte	171	7,5 %
	Centro	261	6,1 %
	Sur	206	6,8 %
Total		1.227	2,9 %

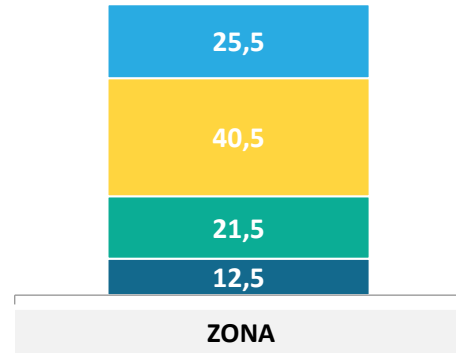


## Perfil de ponderación

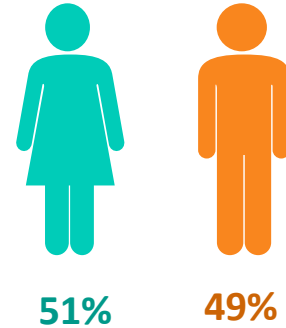
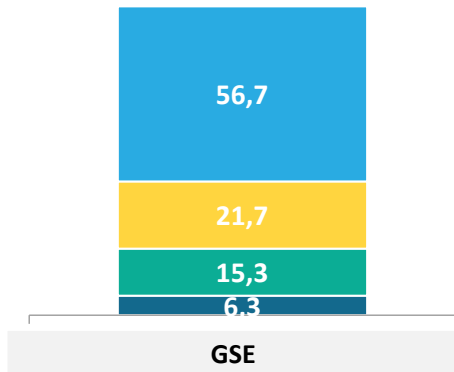
■ 51 o más ■ 41 - 50 ■ 31 - 40 ■ 18 - 30



■ Sur ■ RM ■ Centro ■ Norte



■ D ■ C3 ■ C2 ■ C1



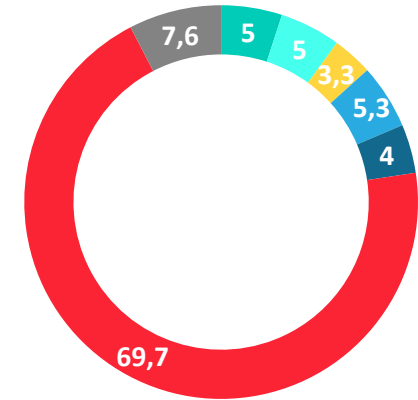
GÉNERO

Datos expresados en porcentajes (%). Sobre la Base del Total Entrevistas (N: 1227 EM: +/-2,9%)  
Zona Norte: Regiones XV, I, II, III, IV; Centro: Regiones V, VI, VII; Sur: Regiones VIII, IX, XIV, XVI, X, XI, XII.

### POSICIÓN POLÍTICA

¿Cuál es tu posición política, independiente que seas militante de algún partido político?...

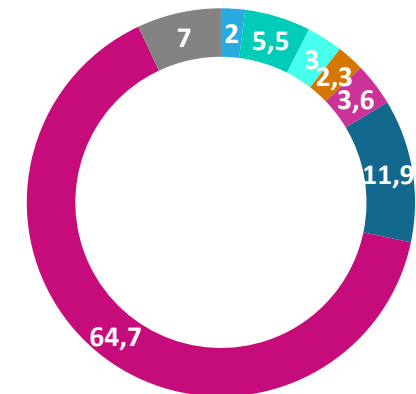
■ Izquierda  
■ Centro izquierda  
■ Centro  
■ Centro Derecha  
■ Derecha  
■ Sin Posición Política  
■ No sé



### IDENTIFICACIÓN CON COALICION POLÍTICA

¿Y con cuál de las siguientes coaliciones políticas te sientes más identificado?

■ Partido Republicano (Jose Antonio Kast)  
■ Chile Vamos (UDI – RN – EVOPOLI – PRI)  
■ Ex Nueva Mayoría (PS – PPD – PRSD – PC)  
■ DC (Democracia Cristiana)  
■ Frente Amplio  
■ Independiente  
■ Ninguna  
■ No sabe / No responde





ACTIVA

# Percepción de la **economía**

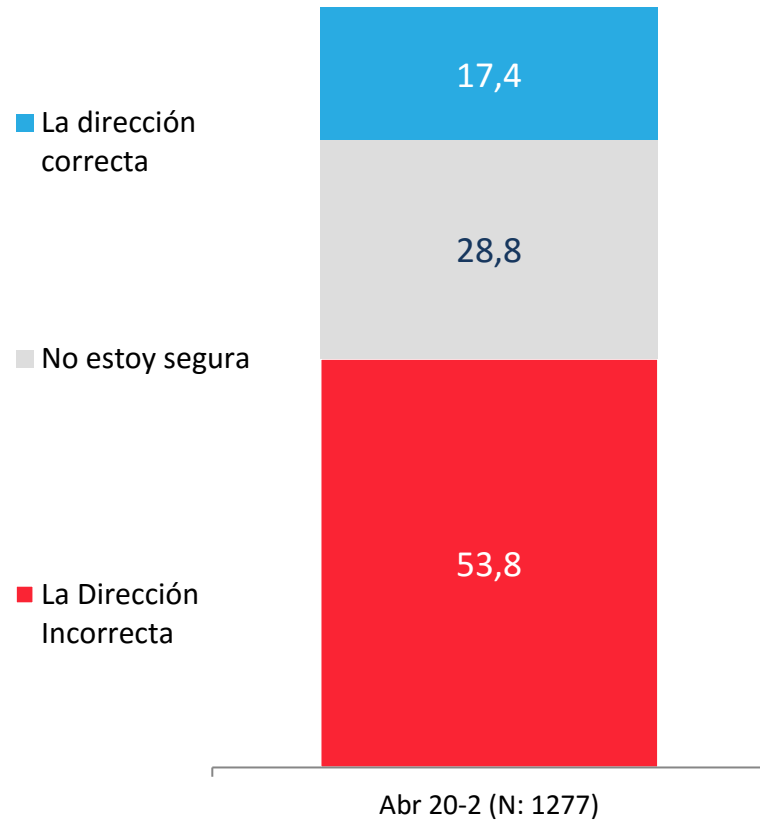
---



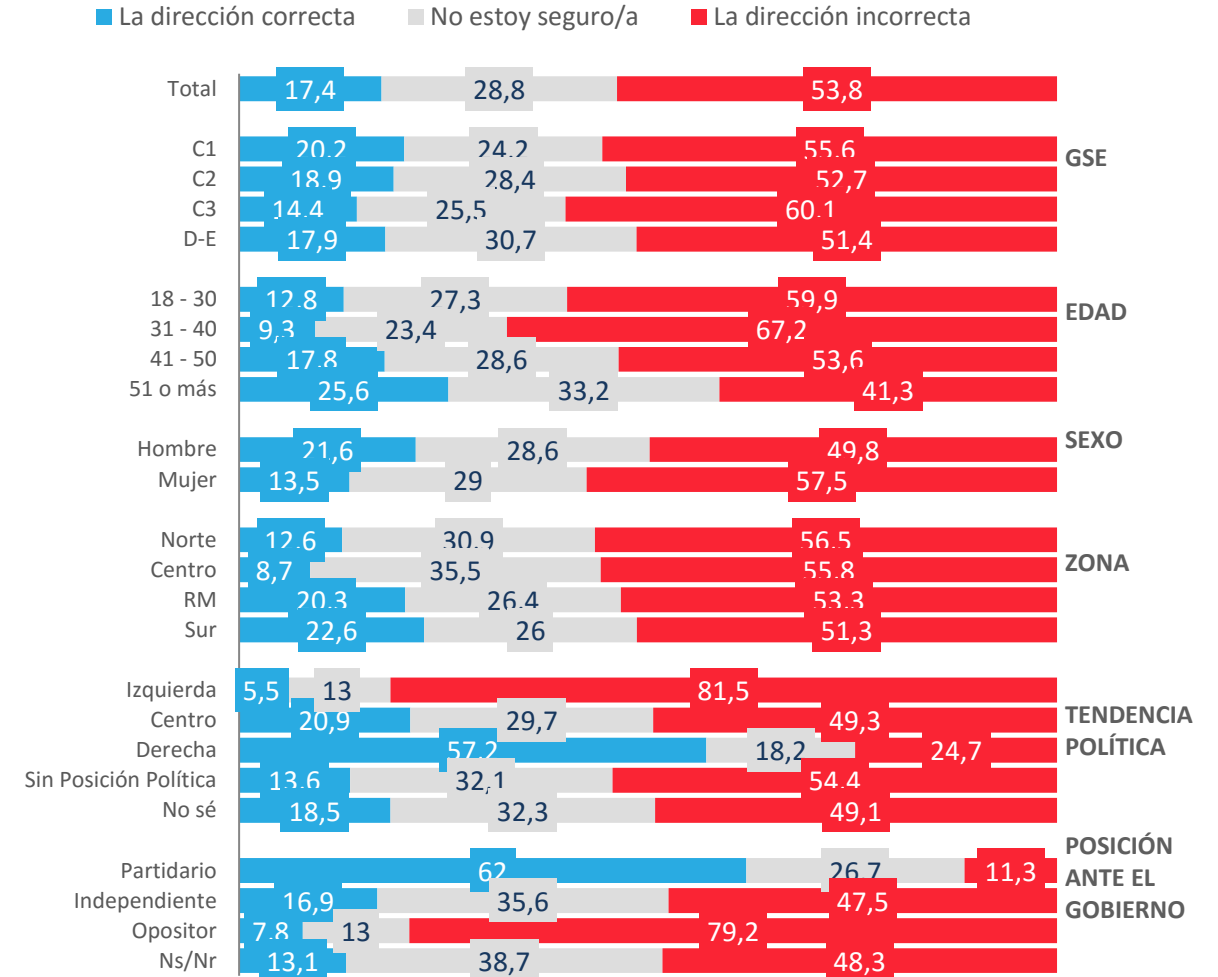
PULSO  
CIUDADANO

# Situación actual del país: Percepción del avance de Chile

En general, considerando todos los aspectos, económicos, valóricos, políticos, sociales ... ¿Crees que Chile avanza en...?



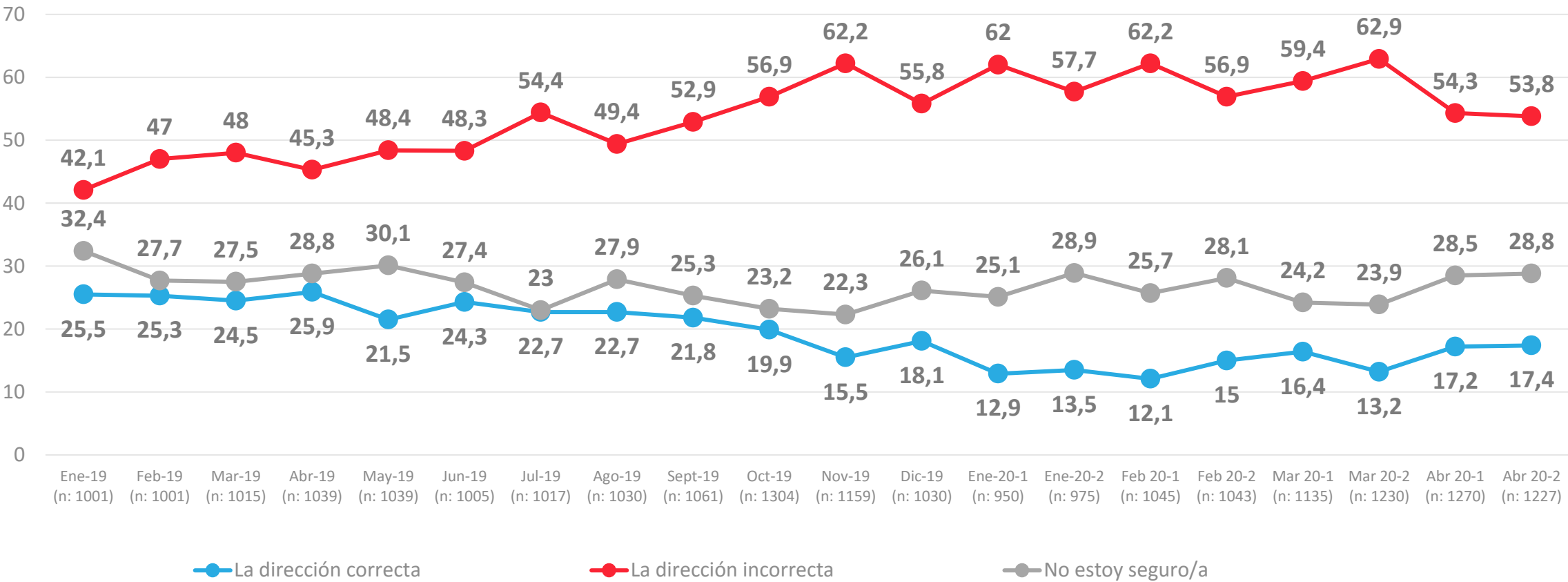
## APERTURA POR SEGMENTOS





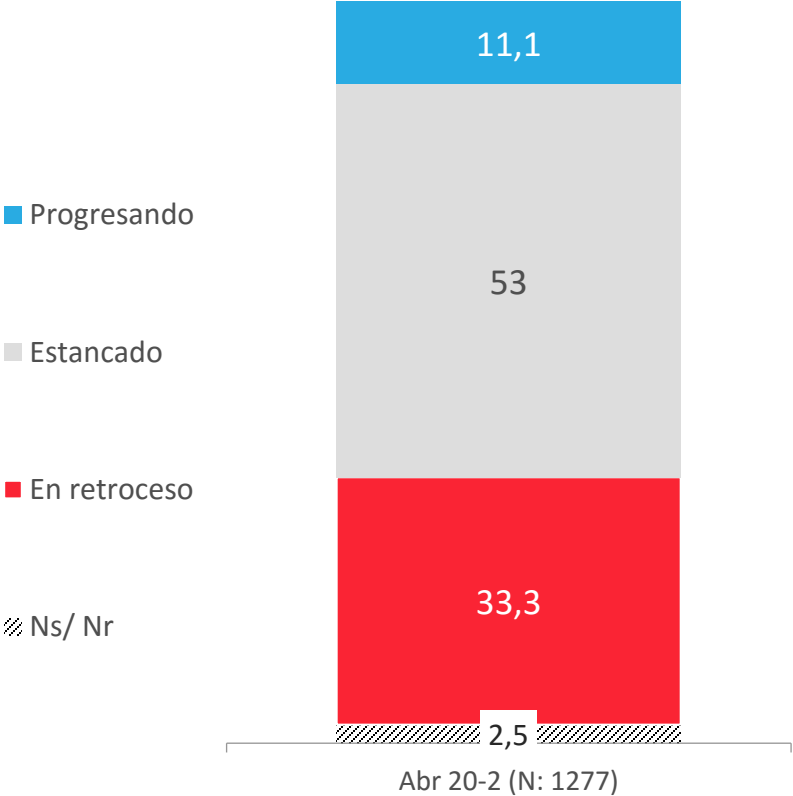
# Evolutivo situación actual del país: Percepción del avance de Chile

En general, ¿crees que Chile avanza en...?

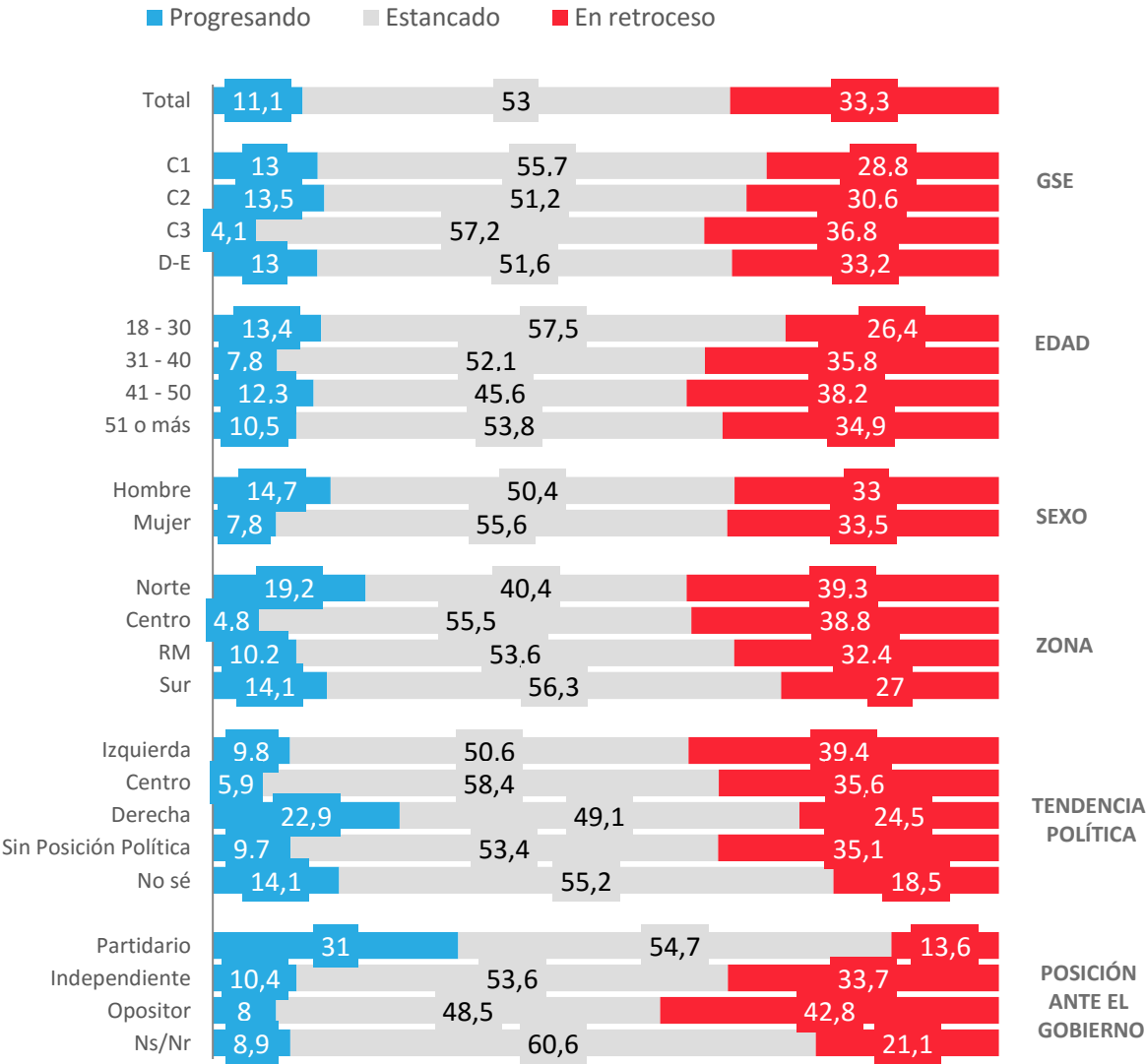


# Situación actual del país: Percepción del progreso de Chile

En general, ¿usted considera que actualmente Chile  
está progresando, estancado o en retroceso?

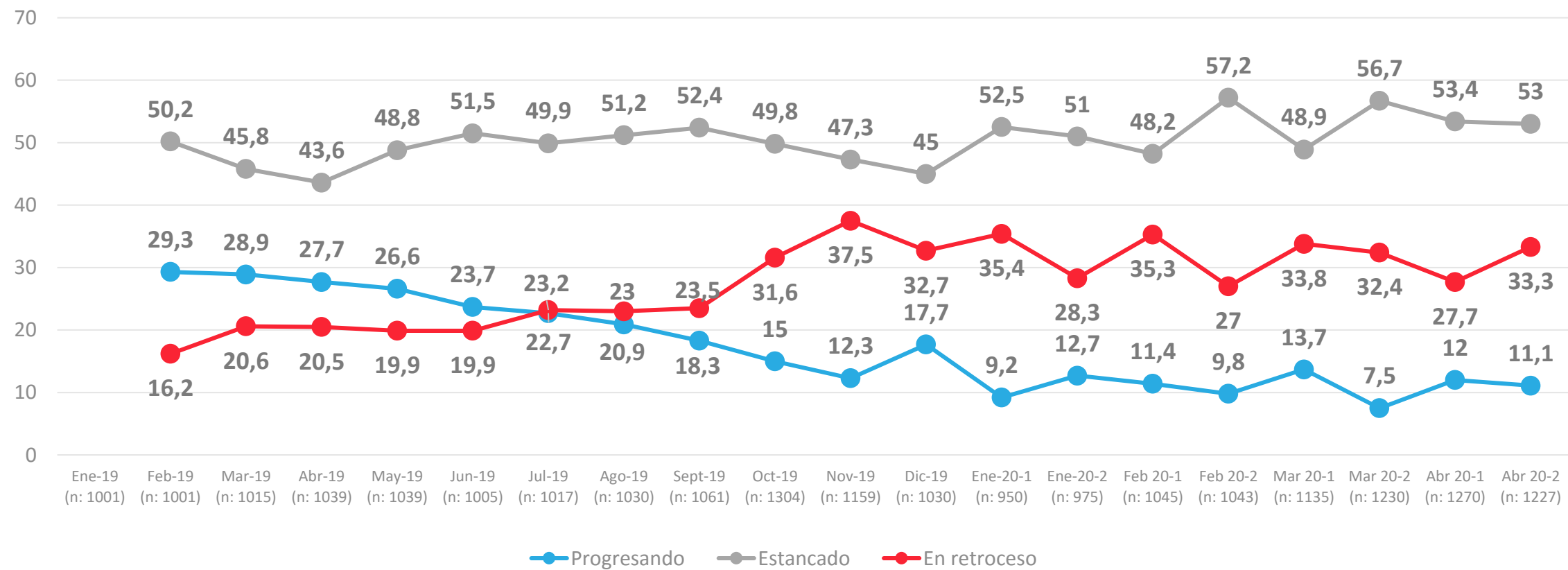


## APERTURA POR SEGMENTOS



# Evolutivo situación actual del país: Percepción del progreso de Chile

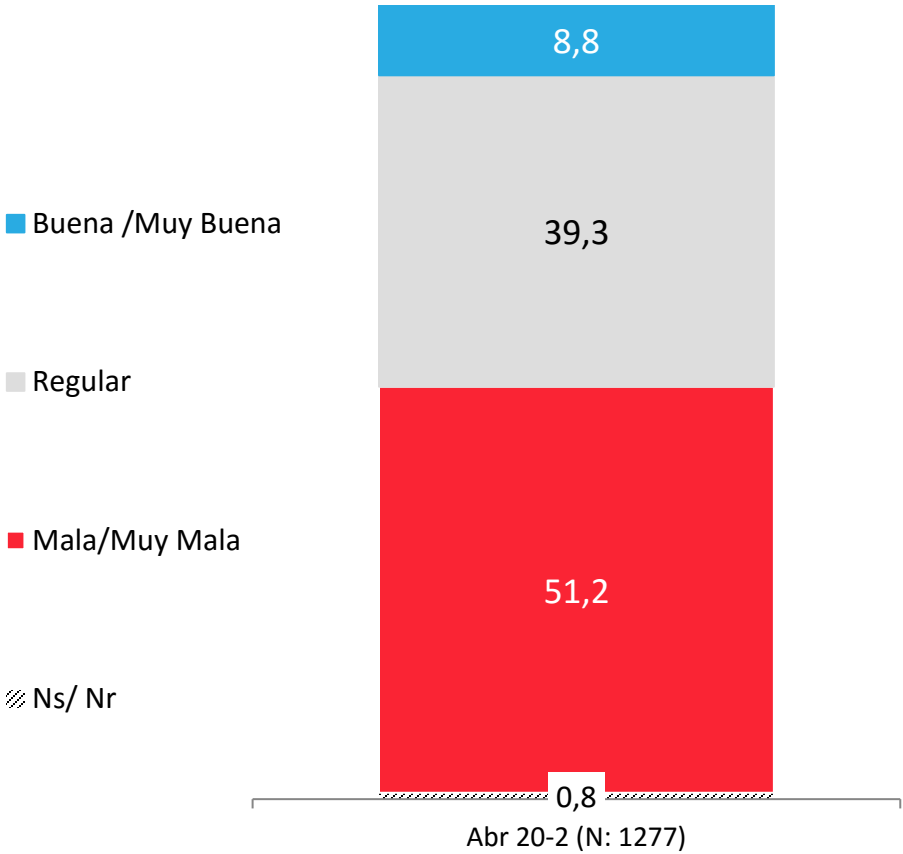
En general, ¿Usted considera que actualmente Chile está progresando, estancado o en retroceso?



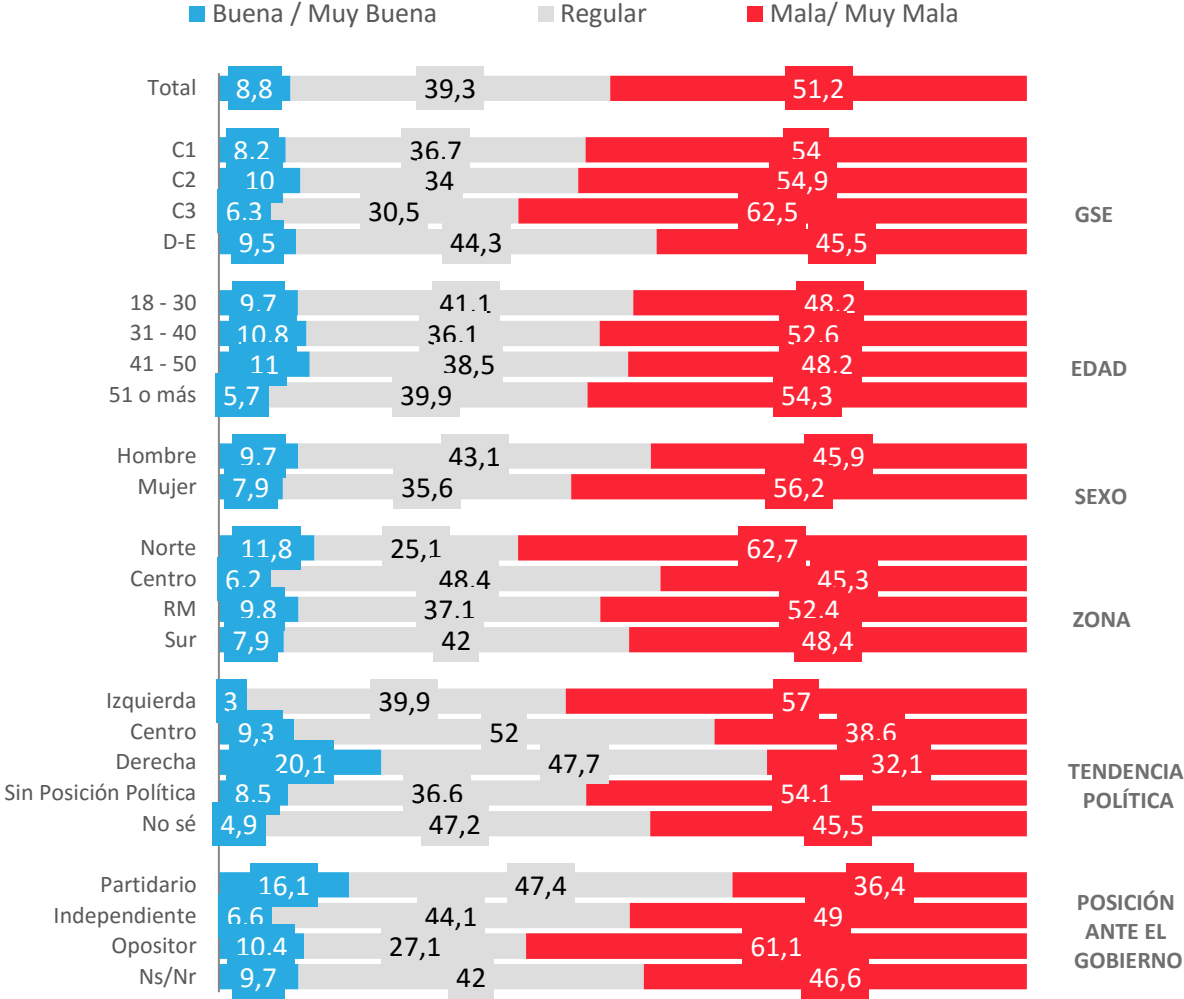


# Situación económica país: Evaluación actual

¿Cómo calificarías la situación económica actual del país?

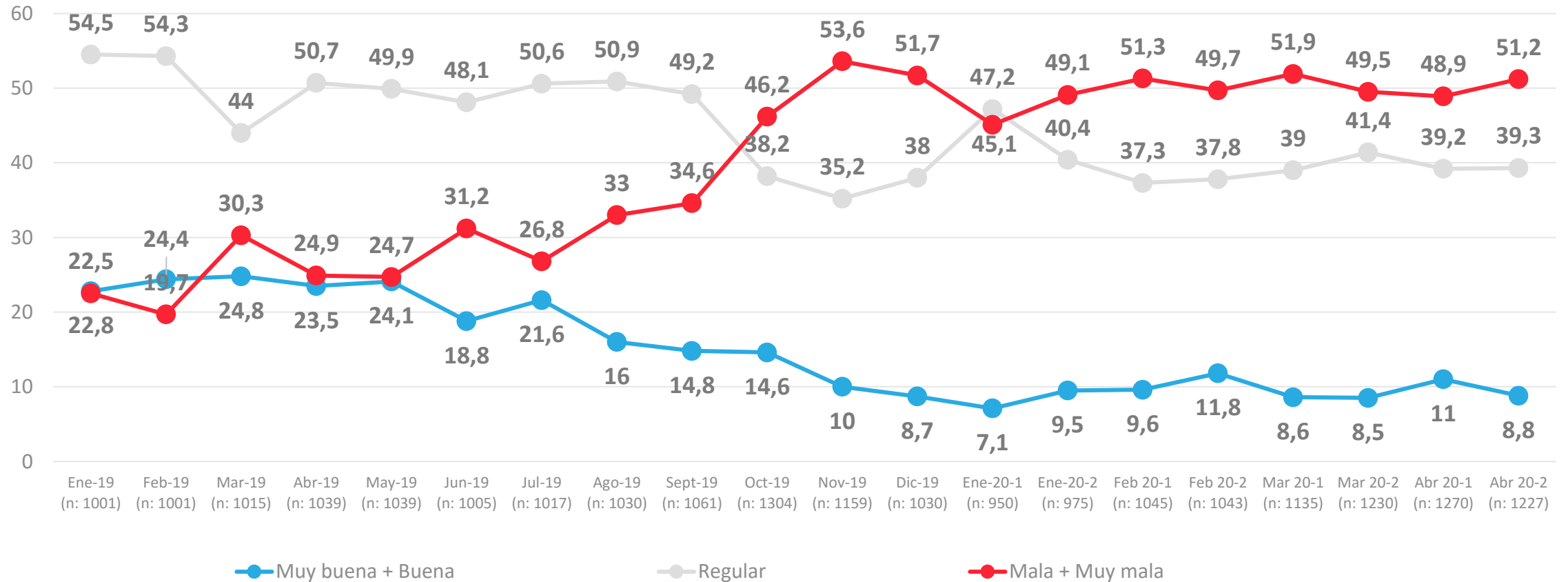


## APERTURA POR SEGMENTOS



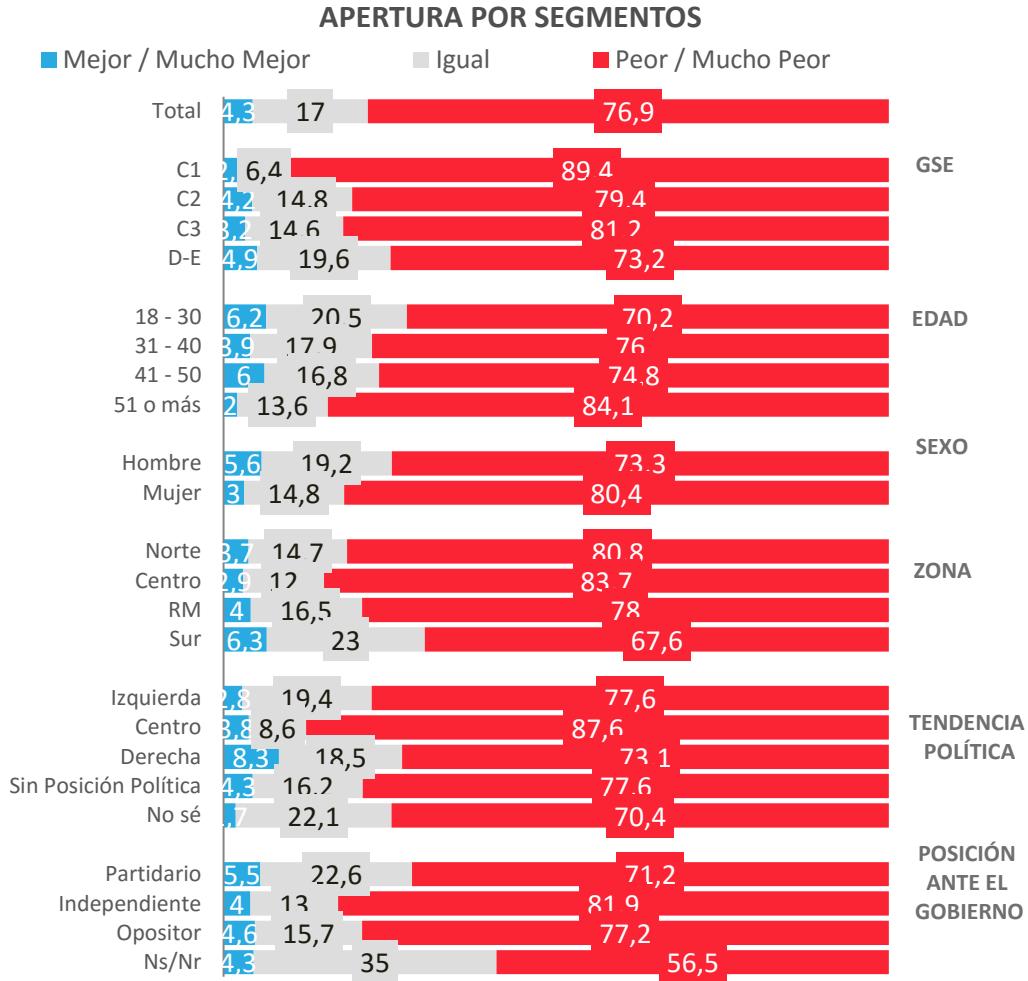
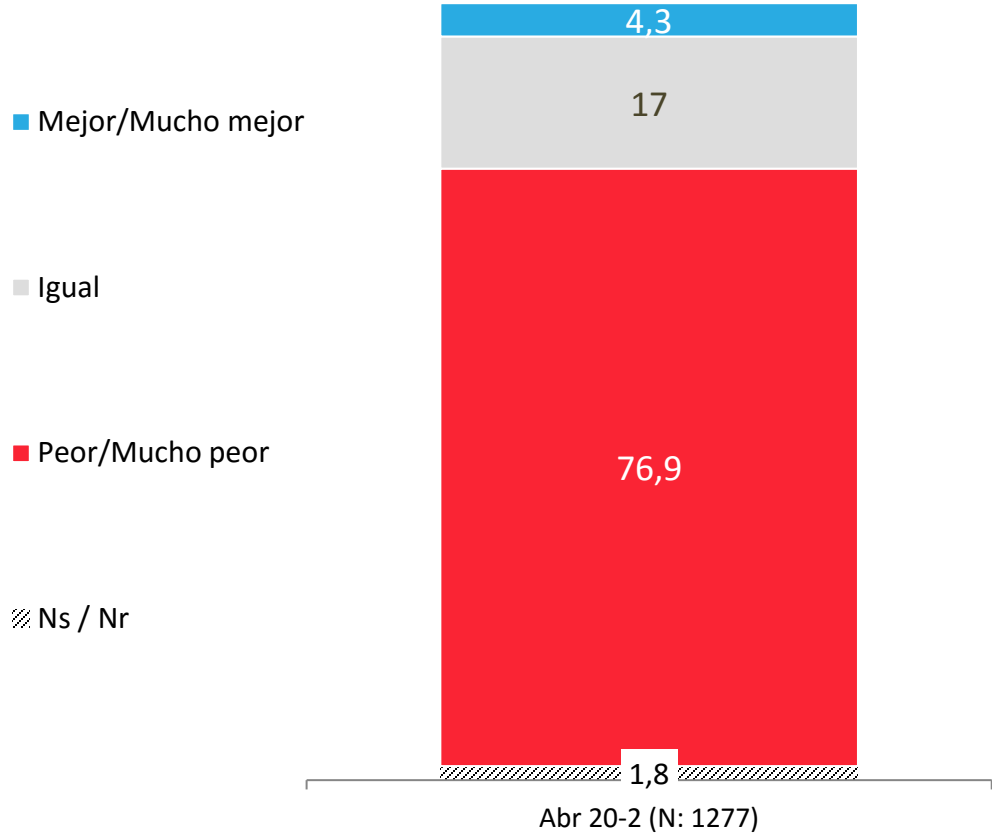
# Evolutivo situación económica país: Evaluación actual

¿Cómo calificarías la situación económica actual del país?



# Situación económica país: Comparación con año anterior

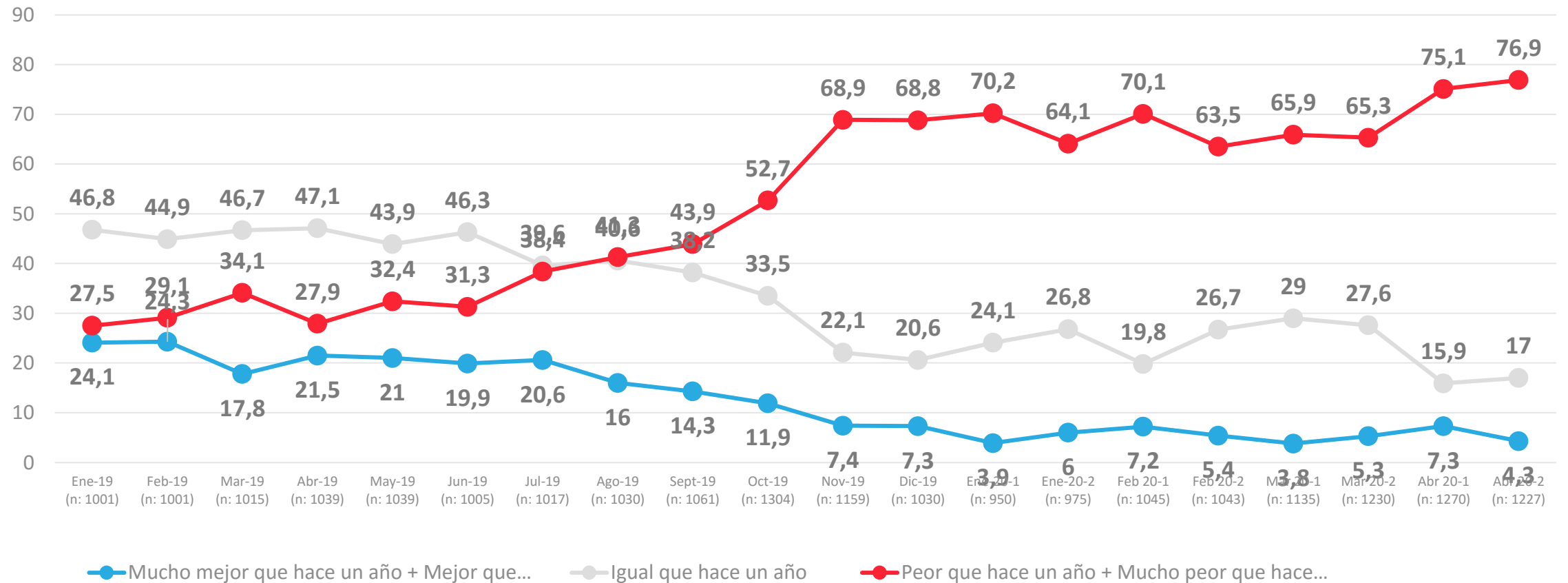
Comparando la situación económica actual del país con la de hace un año atrás, dirías que hoy está...





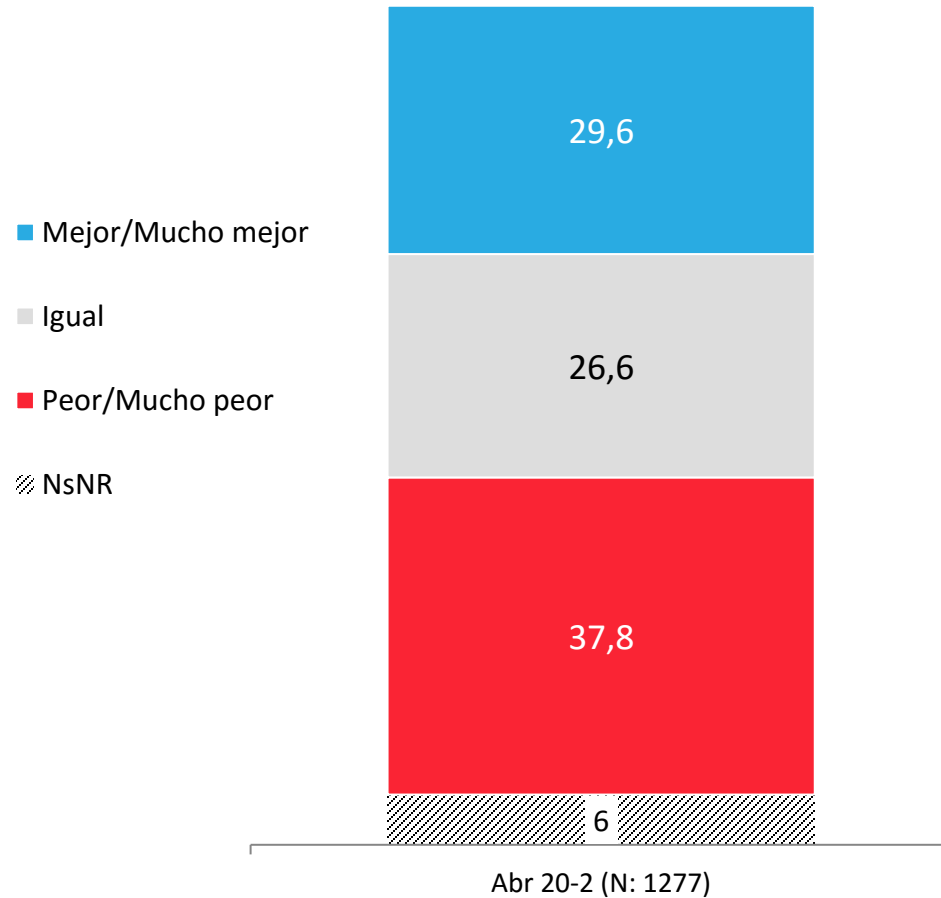
# Evolutivo económica país: Comparación con año anterior

Comparando la situación económica actual del país con la de hace un año atrás, dirías que hoy está...

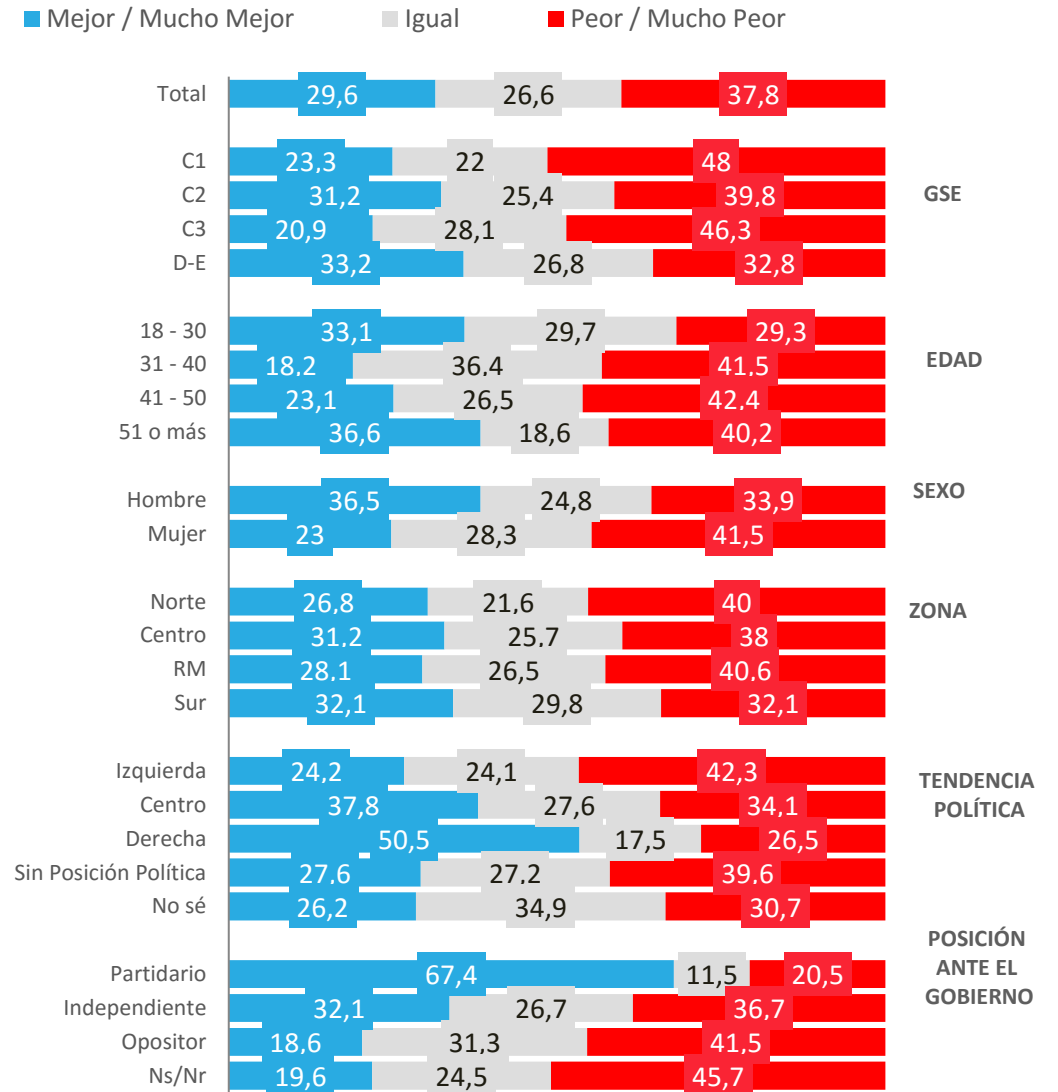


## Situación económica país: Proyección a futuro

Pensando en el futuro, crees que la situación económica del país en un año estará...

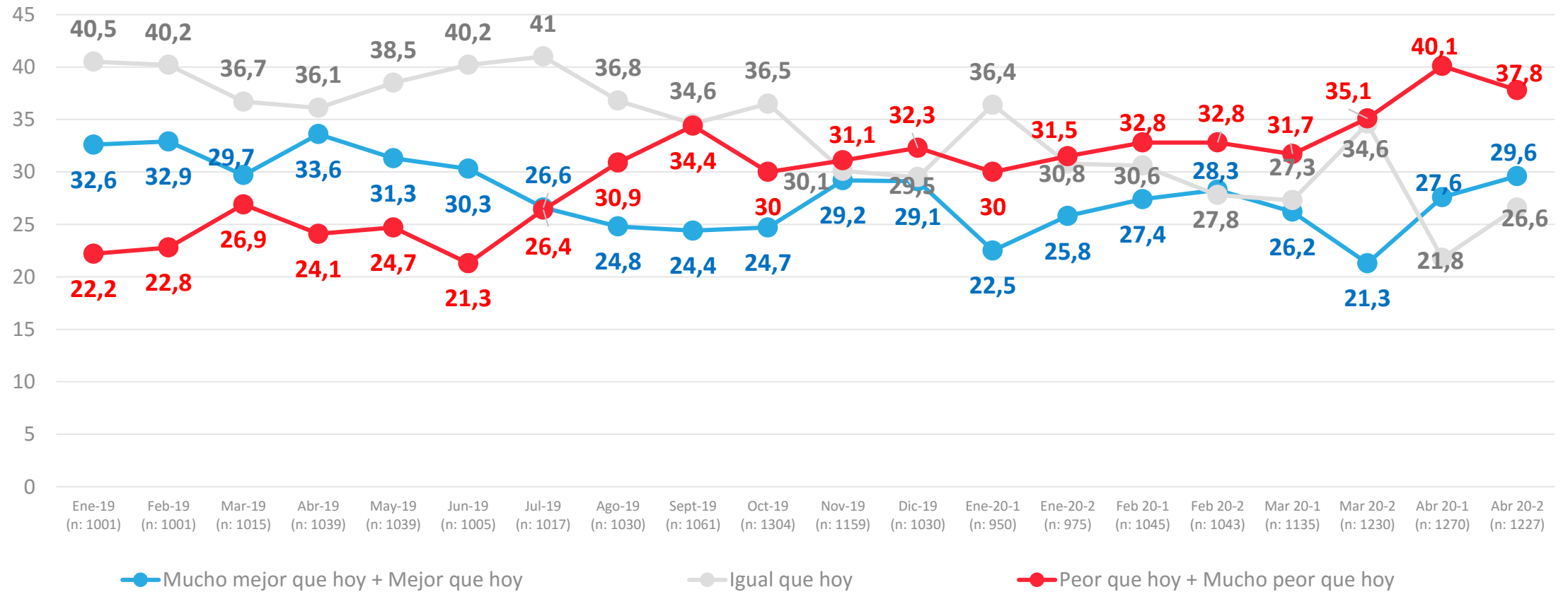


### APERTURA POR SEGMENTOS



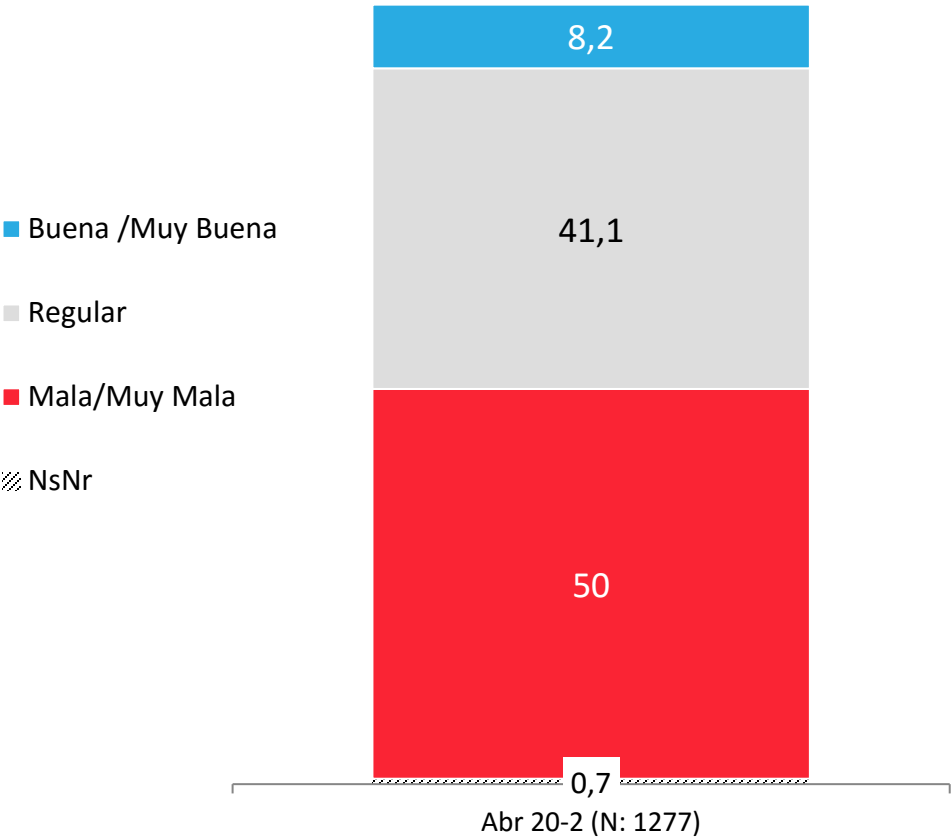
# Evolutivo situación económica país: Proyección a futuro

Pensando en el futuro, crees que la situación económica del país en un año estará...

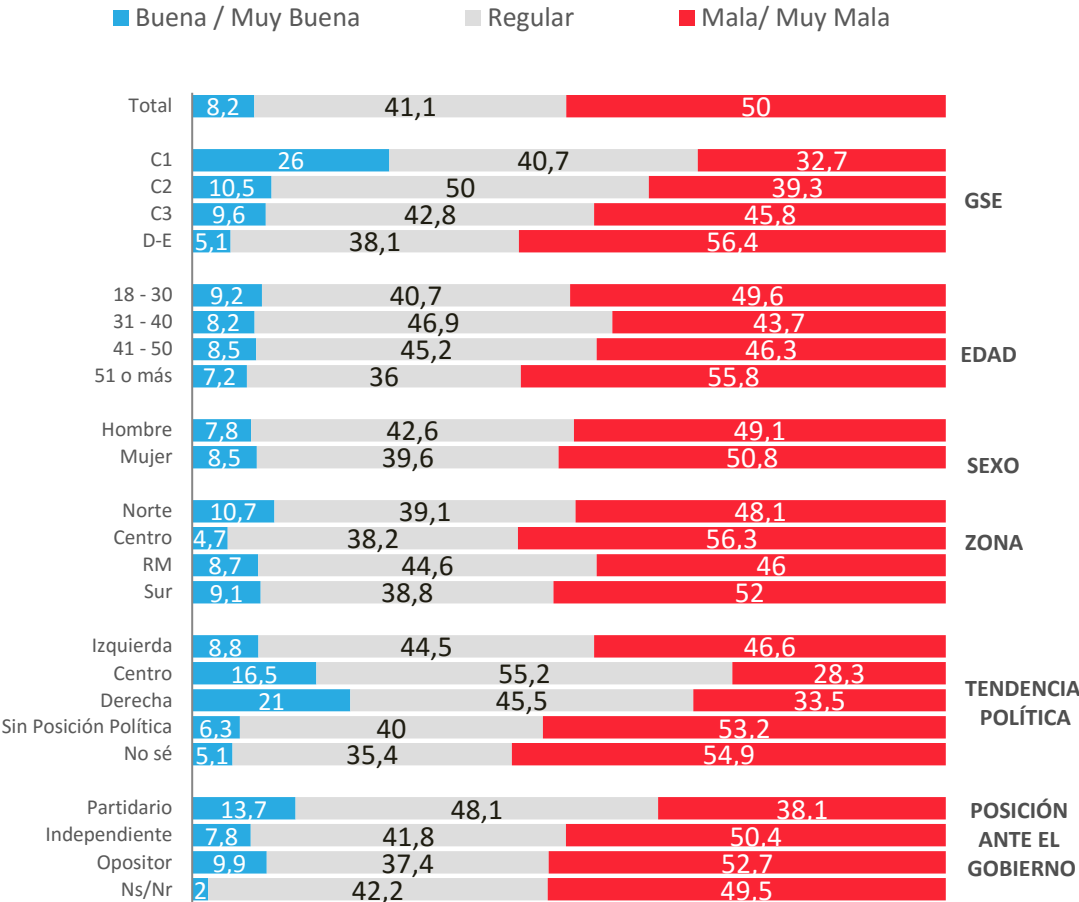


# Situación económica personal: Evaluación actual

¿Cómo calificarías tu situación económica actual?



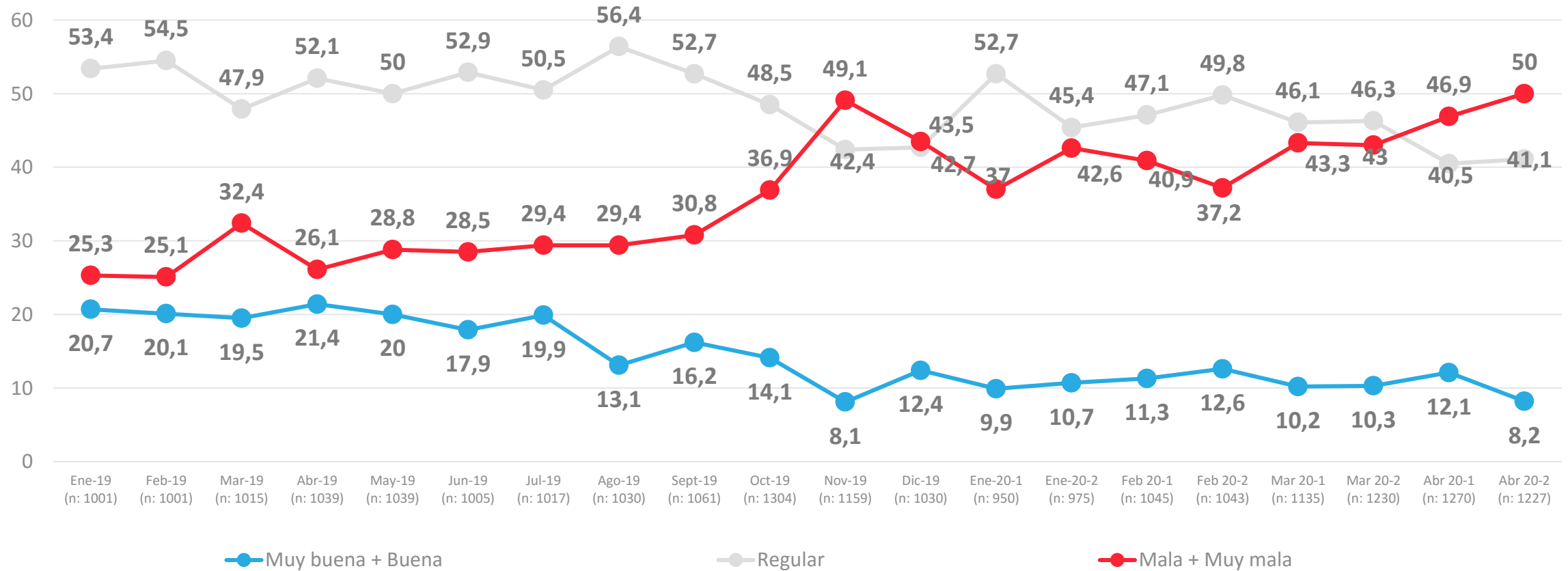
## APERTURA POR SEGMENTOS





## Evolutivo económica personal: Evaluación actual

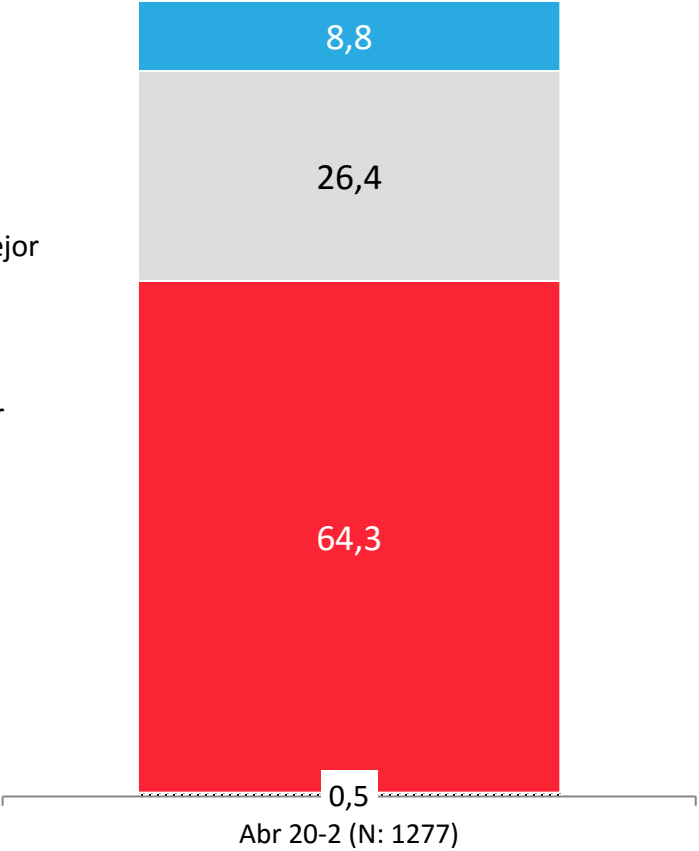
¿Cómo calificarías tu situación económica actual?



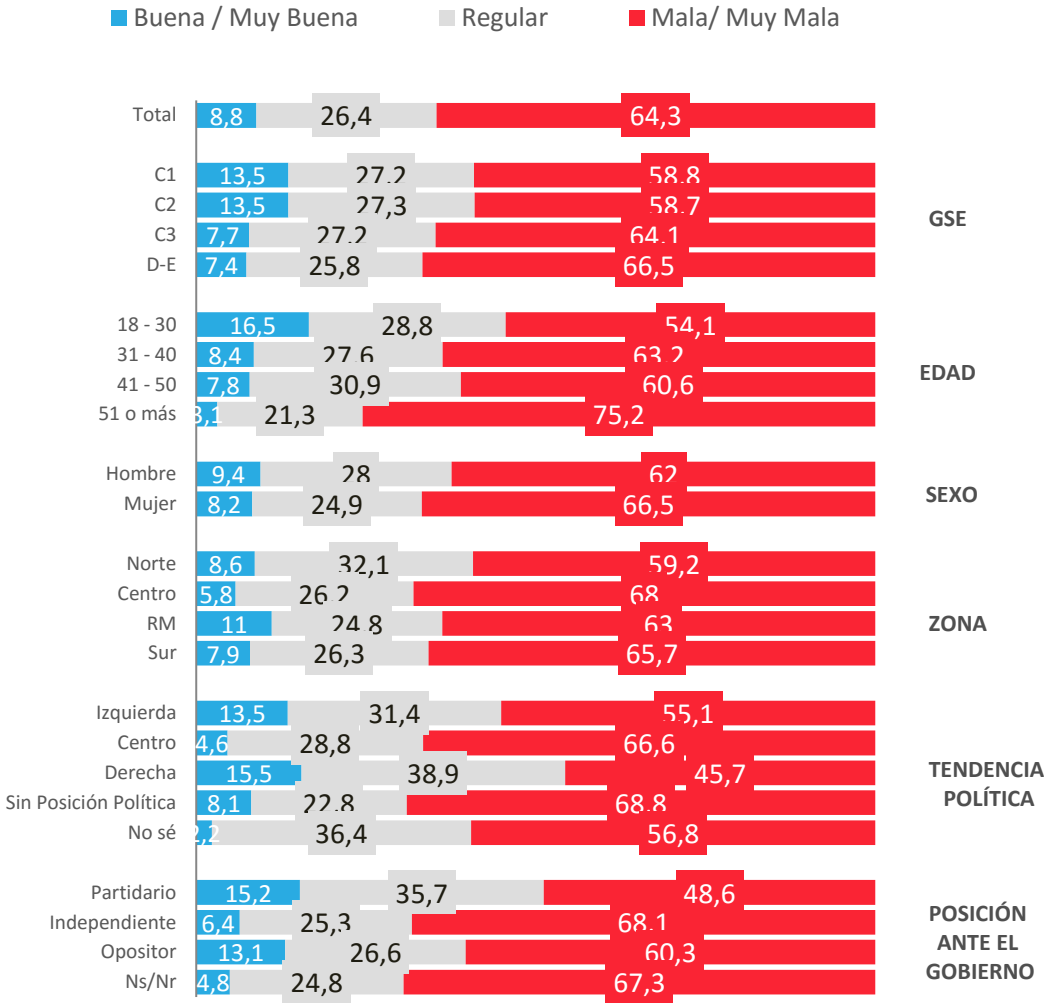
# Situación económica personal: Comparación con año anterior

Comparando tu situación económica actual con la de hace un año, dirías que hoy está

■ Mejor/Mucho mejor  
■ Igual  
■ Peor/Mucho peor  
/// NSNR

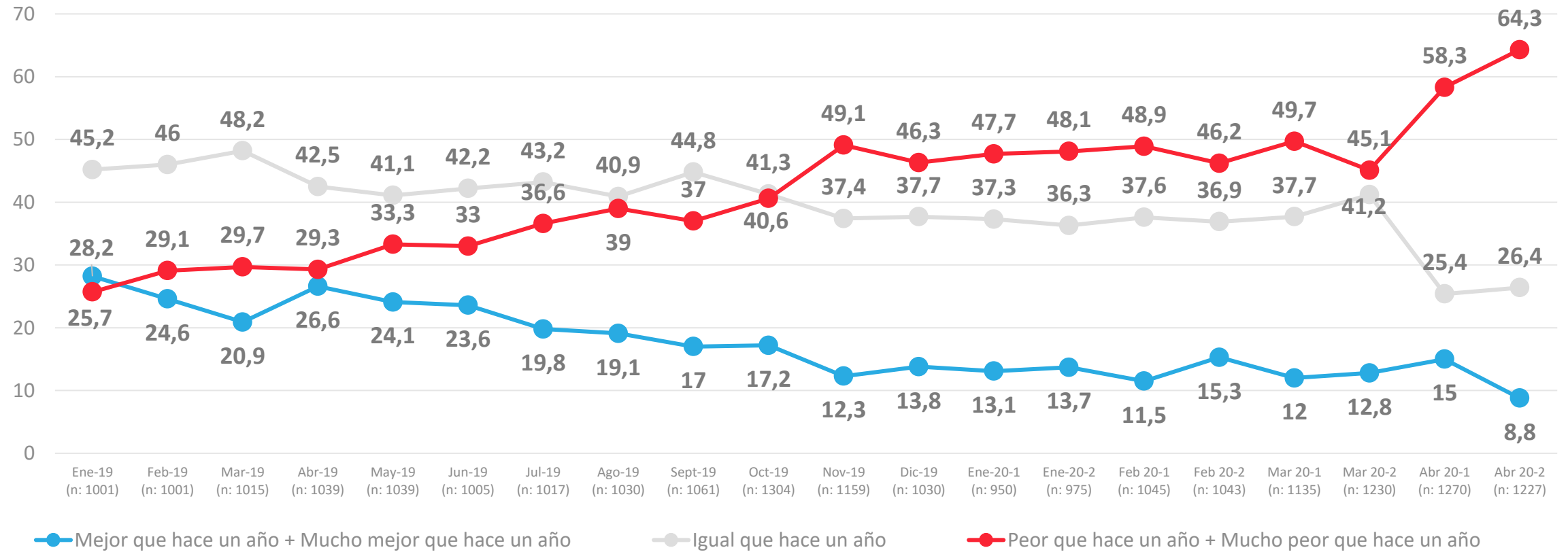


## APERTURA POR SEGMENTOS



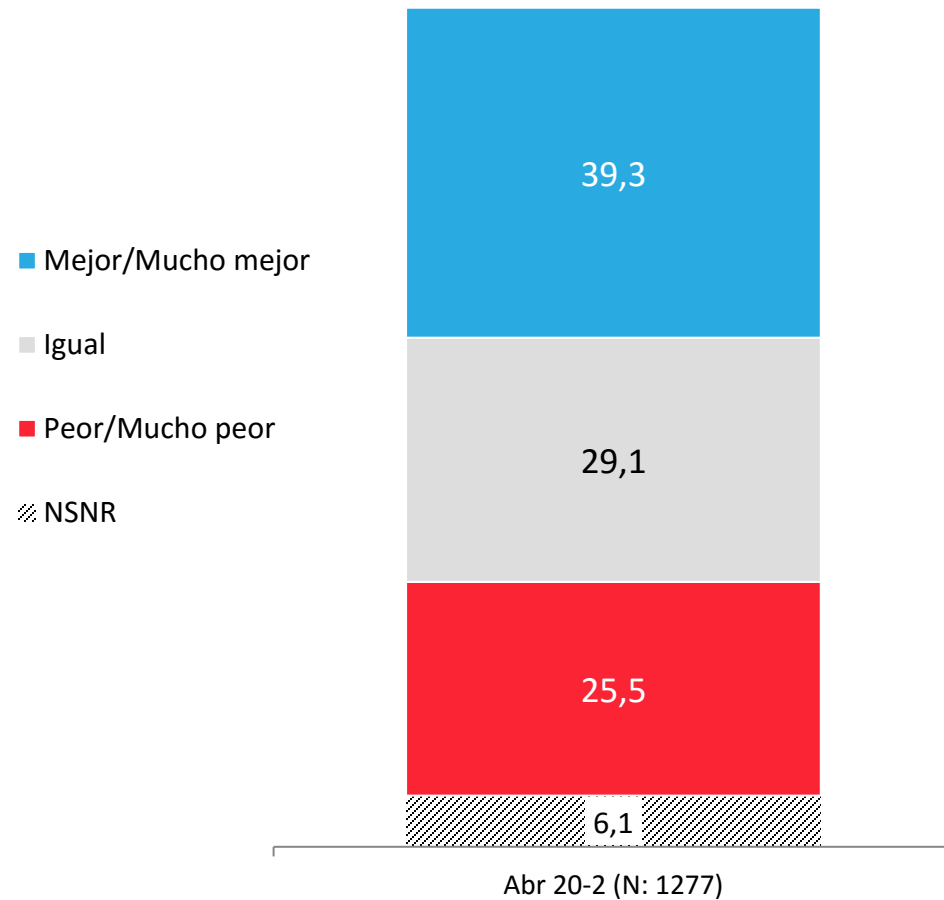
# Evolutivo económica personal: Comparación con año anterior

Comparando tu situación económica actual con la de hace un año, dirías que hoy está

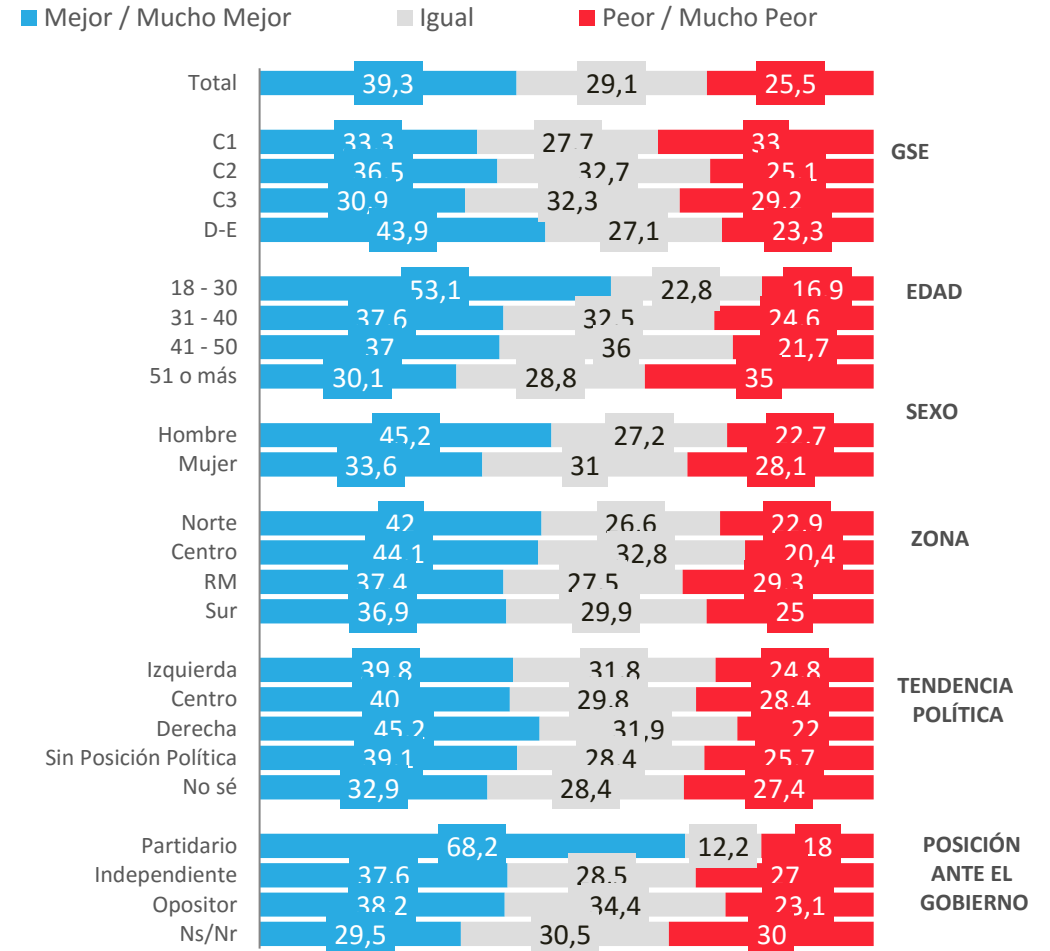


## Situación económica personal: Proyección a futuro

Pensando en el futuro, crees que tu situación económica en un año estará...



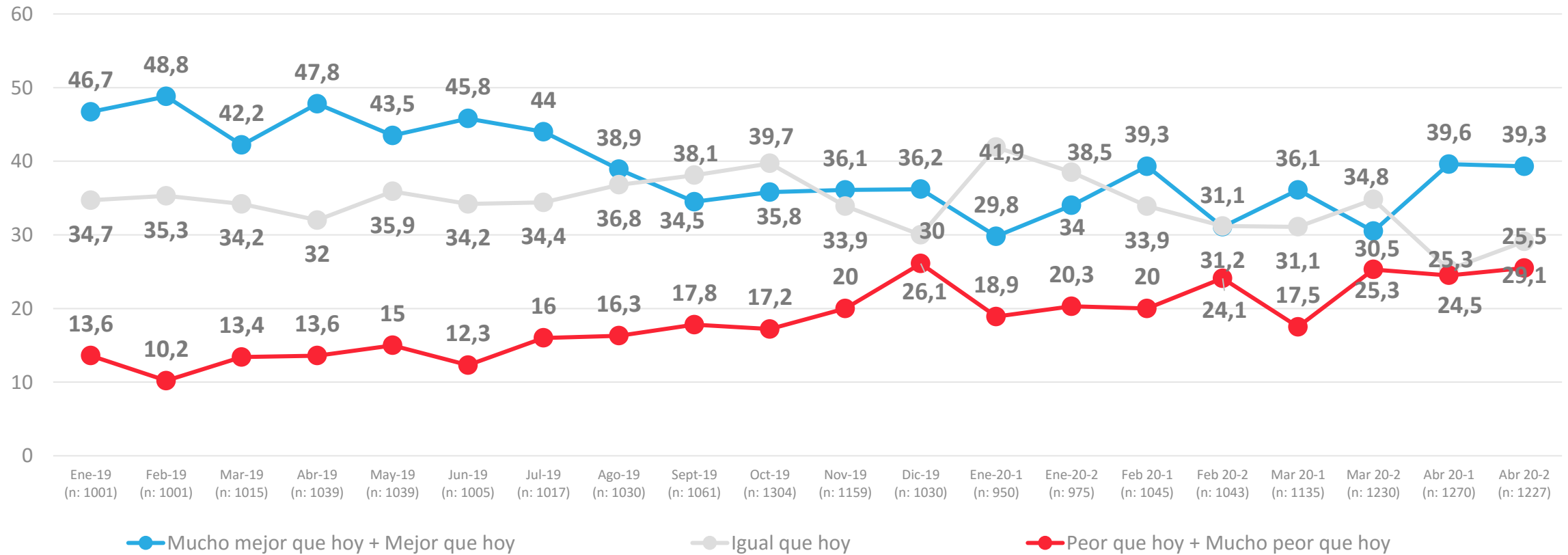
### APERTURA POR SEGMENTOS





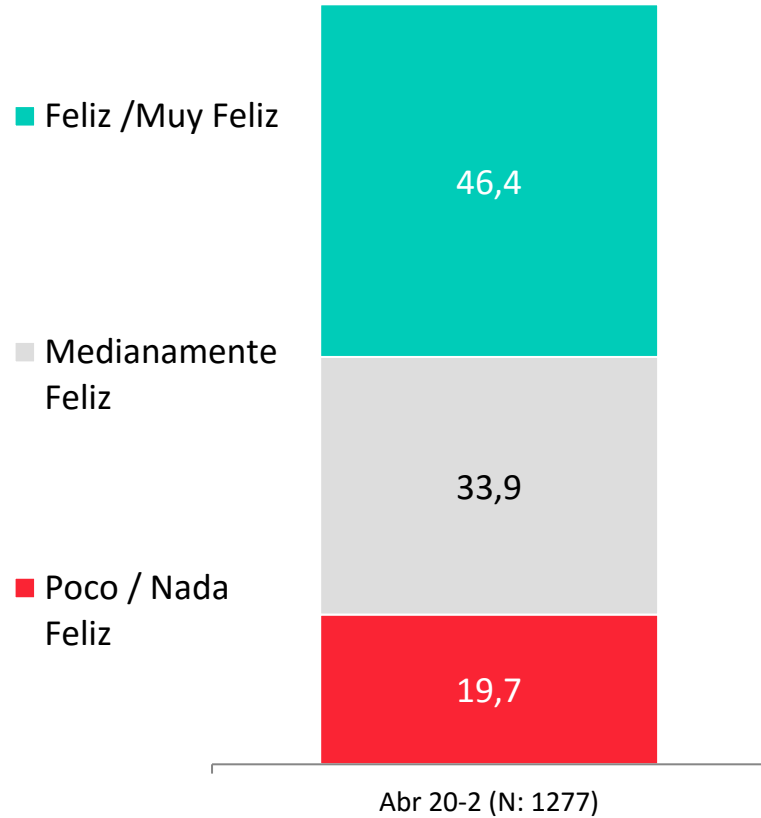
## Evolutivo situación económica personal: Proyección a futuro

*Pensando en el futuro, crees que tu situación económica en un año estará...*

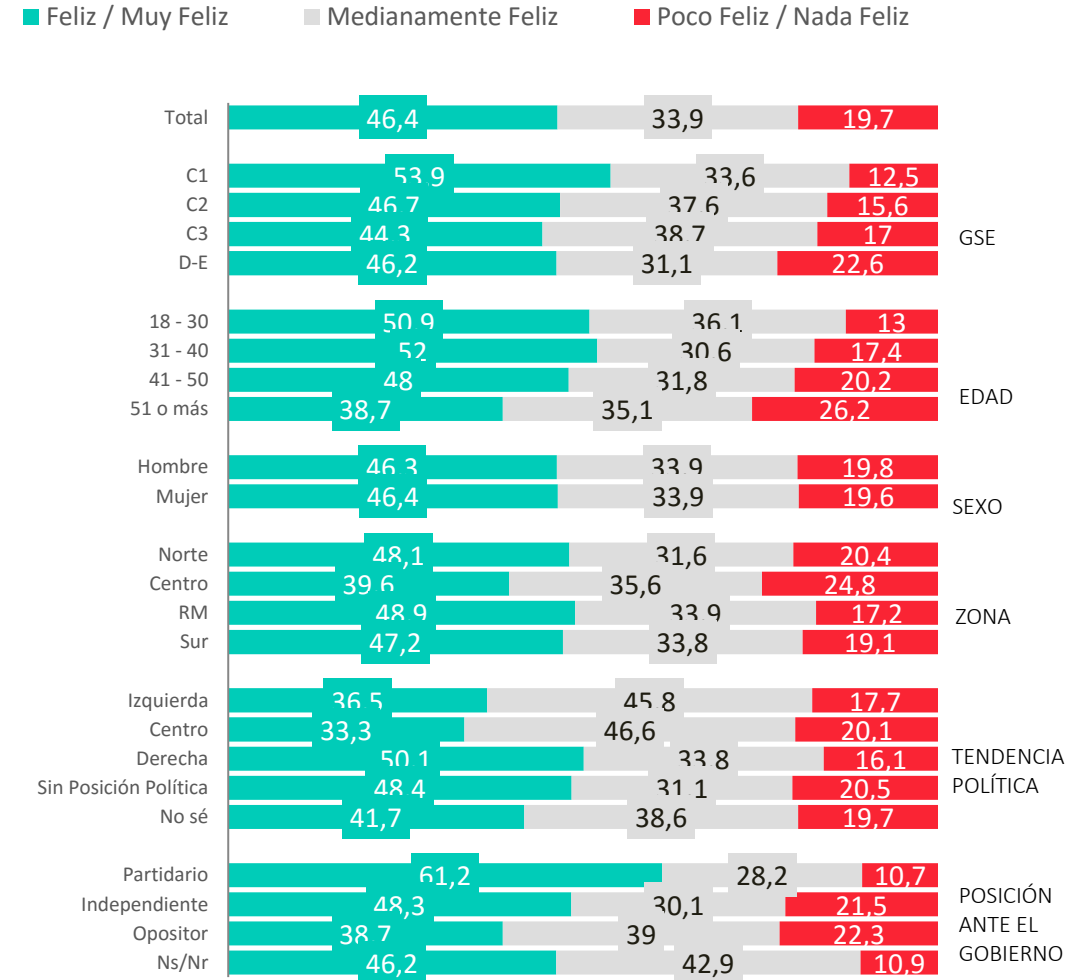


# Percepción de felicidad

¿Qué tan feliz te sientes con tu vida en general?

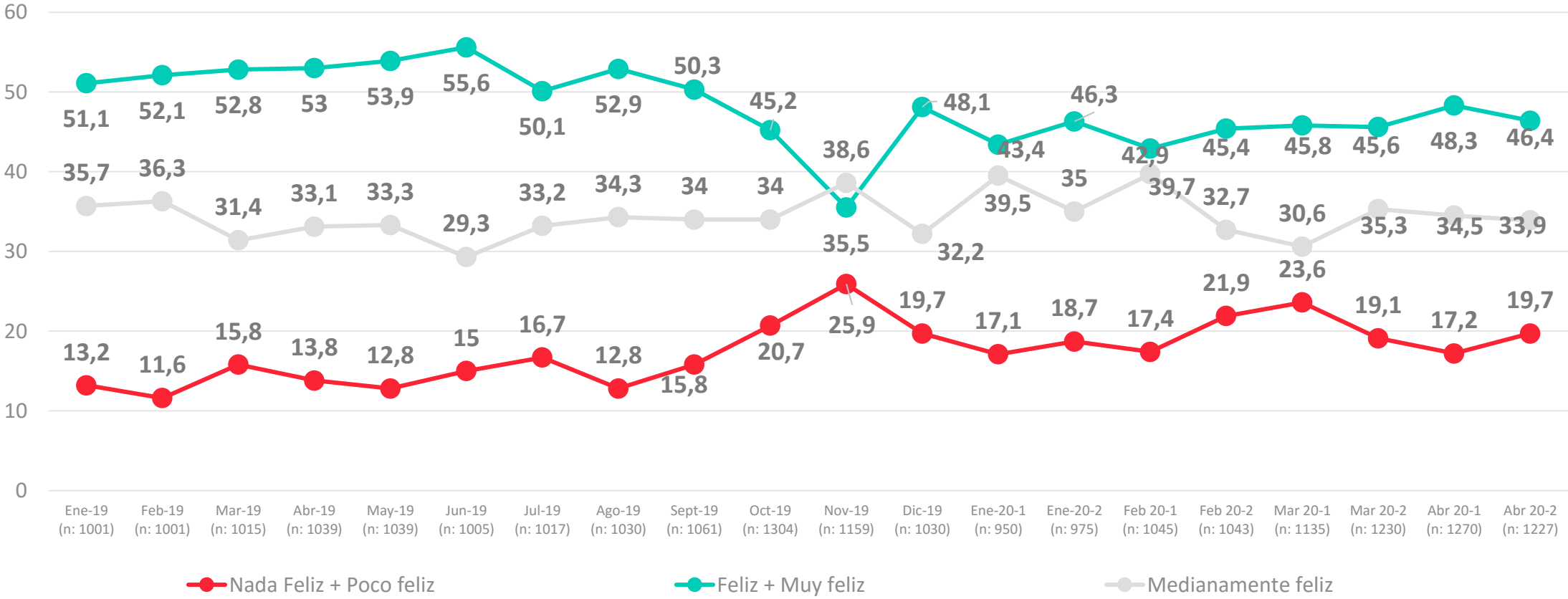


## APERTURA POR SEGMENTOS



# Evolutivo percepción de felicidad

¿Qué tan feliz te sientes con tu vida en general?





ACTIVA

# Evaluación Presidente y Gobierno

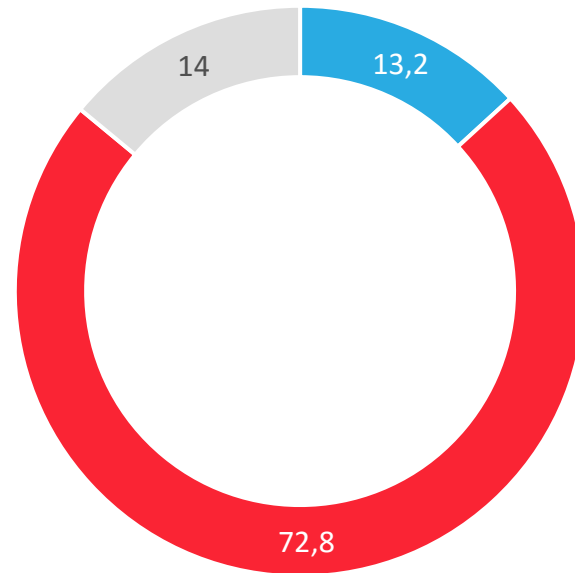
---



# Aprobación de Sebastián Piñera

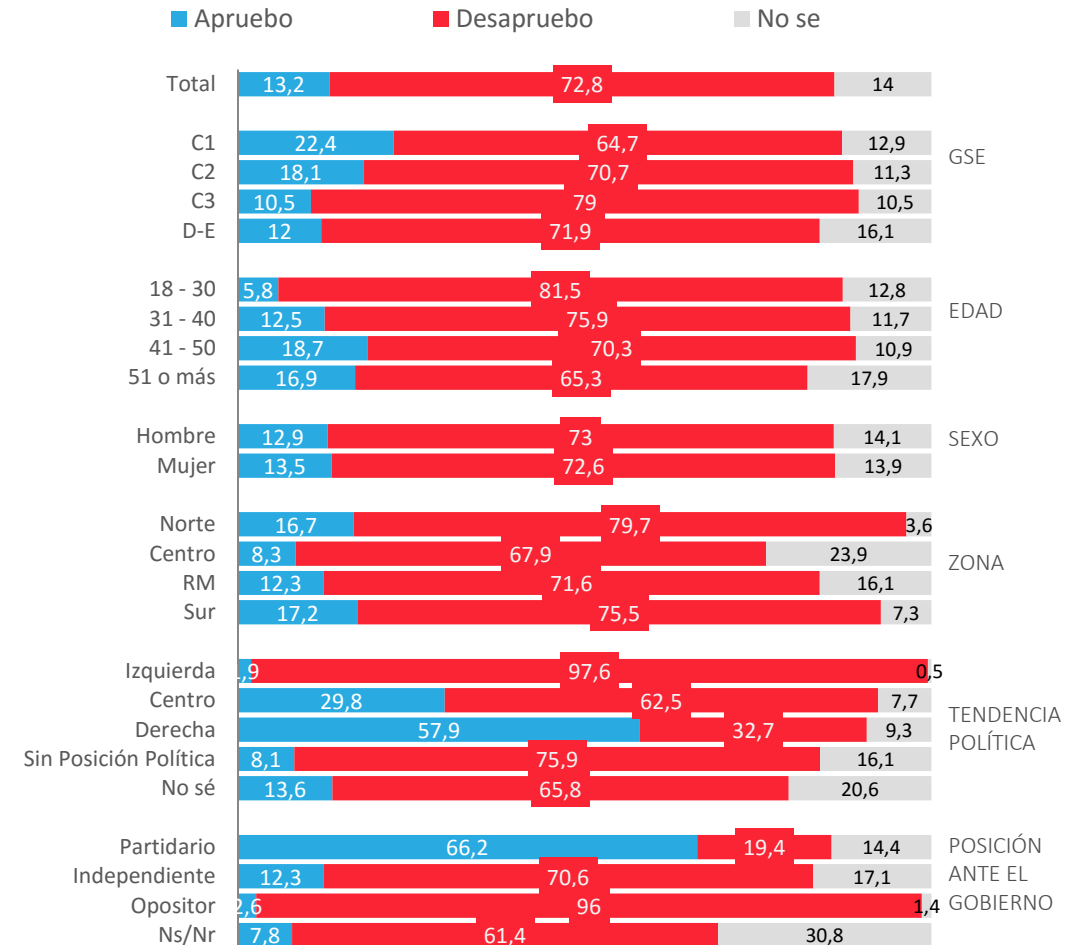
Independientemente de tu posición política, ¿apruebas o desapruebas la forma en que Sebastián Piñera está conduciendo su Gobierno?

■ Aprueba  
■ Desaprueba  
■ No sé



\*A partir de la medición de enero 2020, se comenzó a utilizar una escala de 2 niveles; Apruebo/Desapruebo y No sé.

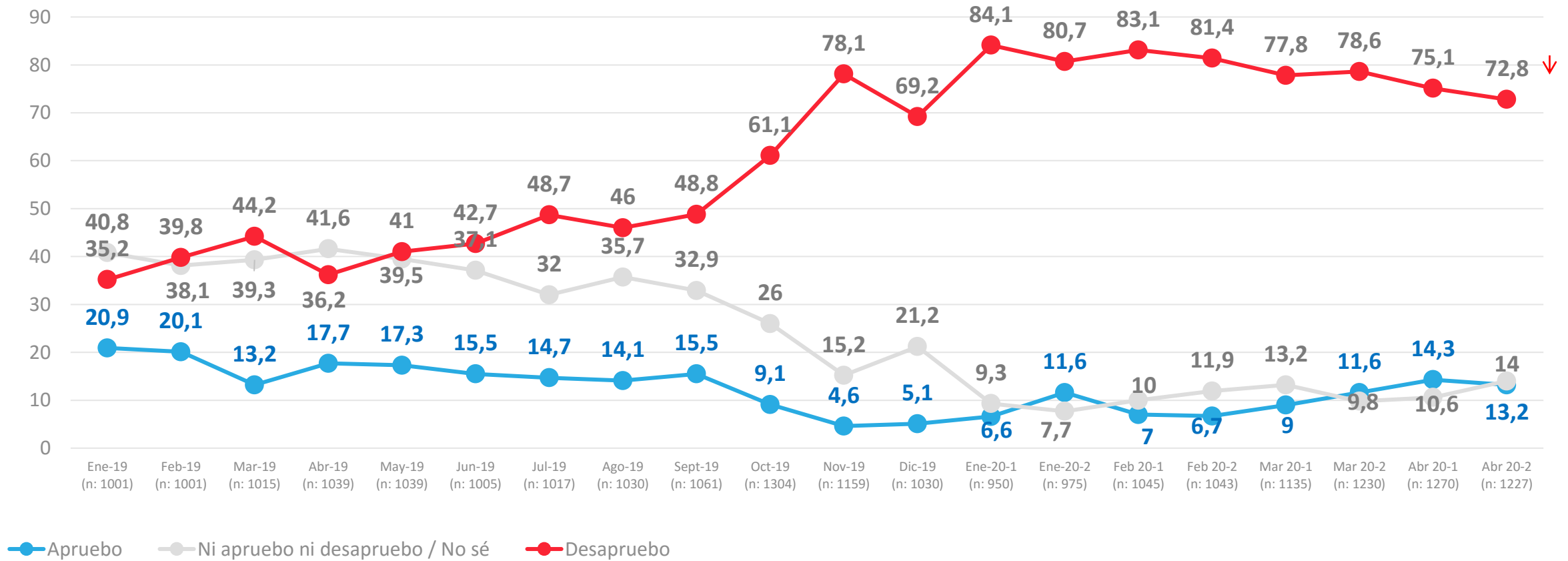
## APERTURA POR SEGMENTOS



\* No considera los No Sé

# Evolutivo aprobación de Sebastián Piñera

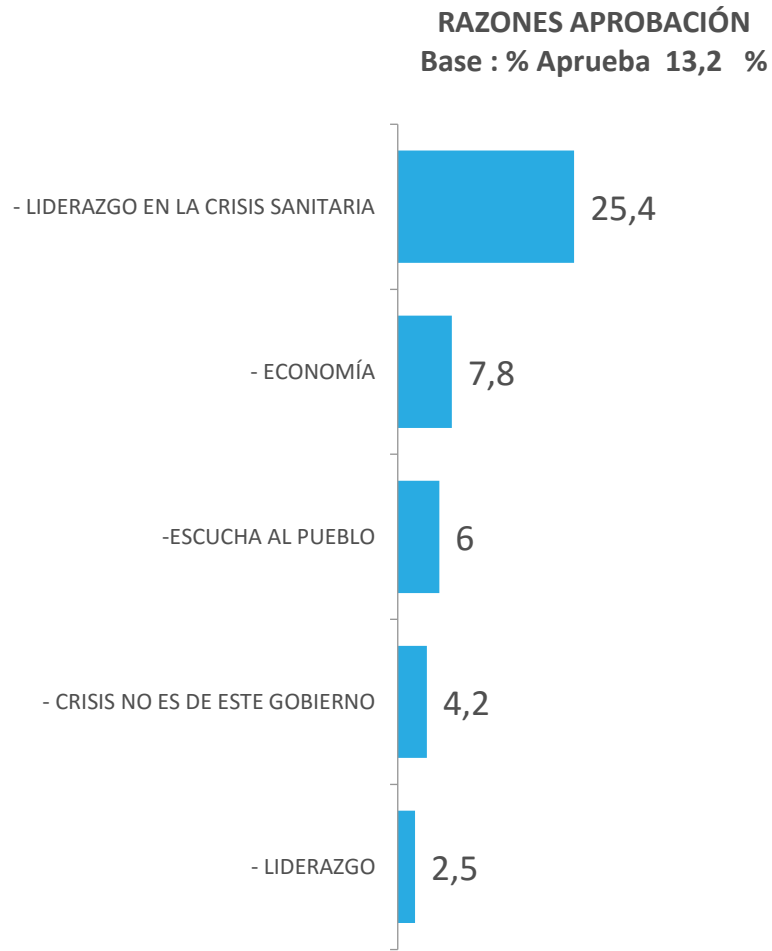
Independientemente de tu posición política, ¿apruebas o desapruebas la forma en que Sebastián Piñera está conduciendo su Gobierno?



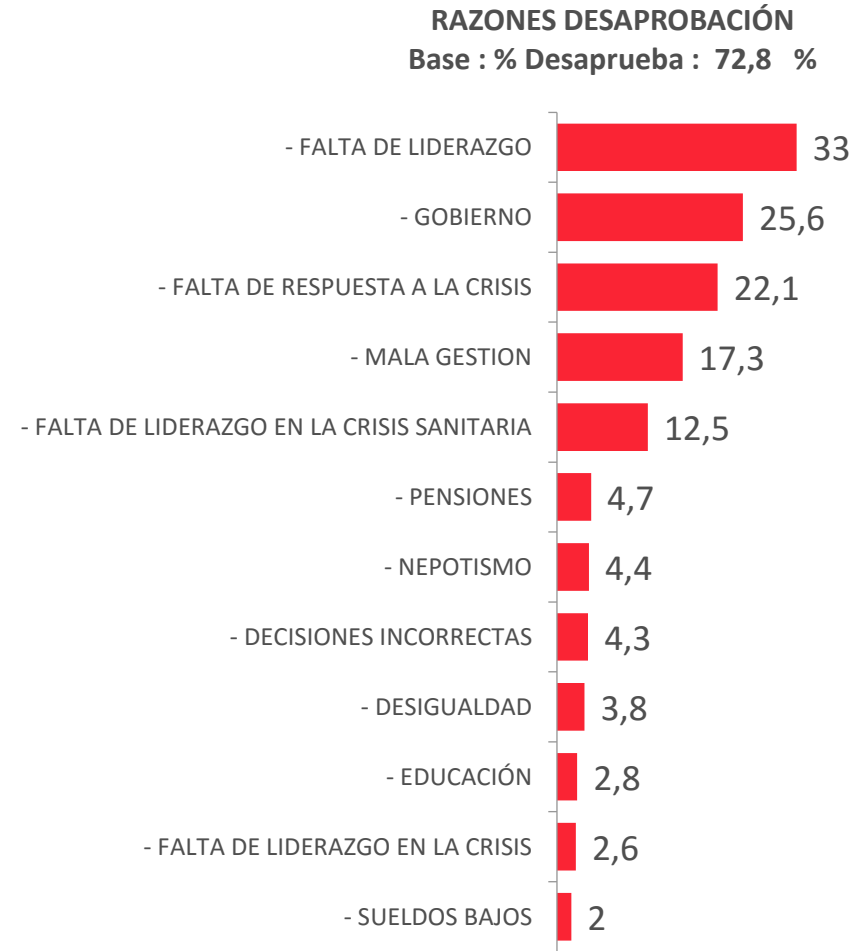
\*A partir de la medición de enero 2020, se comenzó a utilizar una escala de 2 niveles ; Apruebo/Desapruebo y No sé.

## Razones de Aprobación/Desaprobación Respuesta Espontánea

¿Por qué razón apruebas/desapruebas la forma en que Sebastián Piñera está conduciendo su Gobierno?

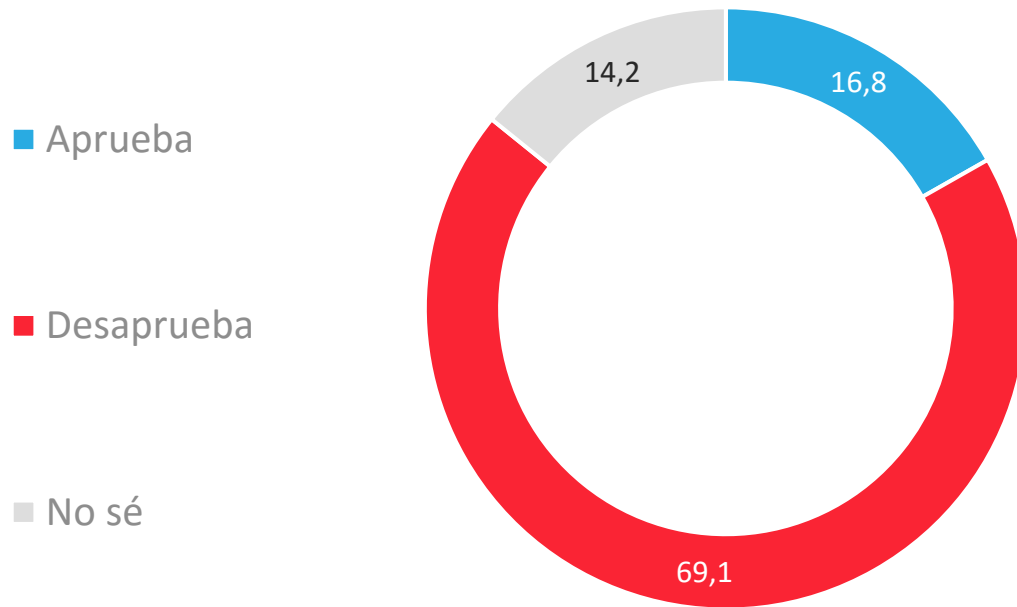


\*No se muestran resultados bajo el 1%

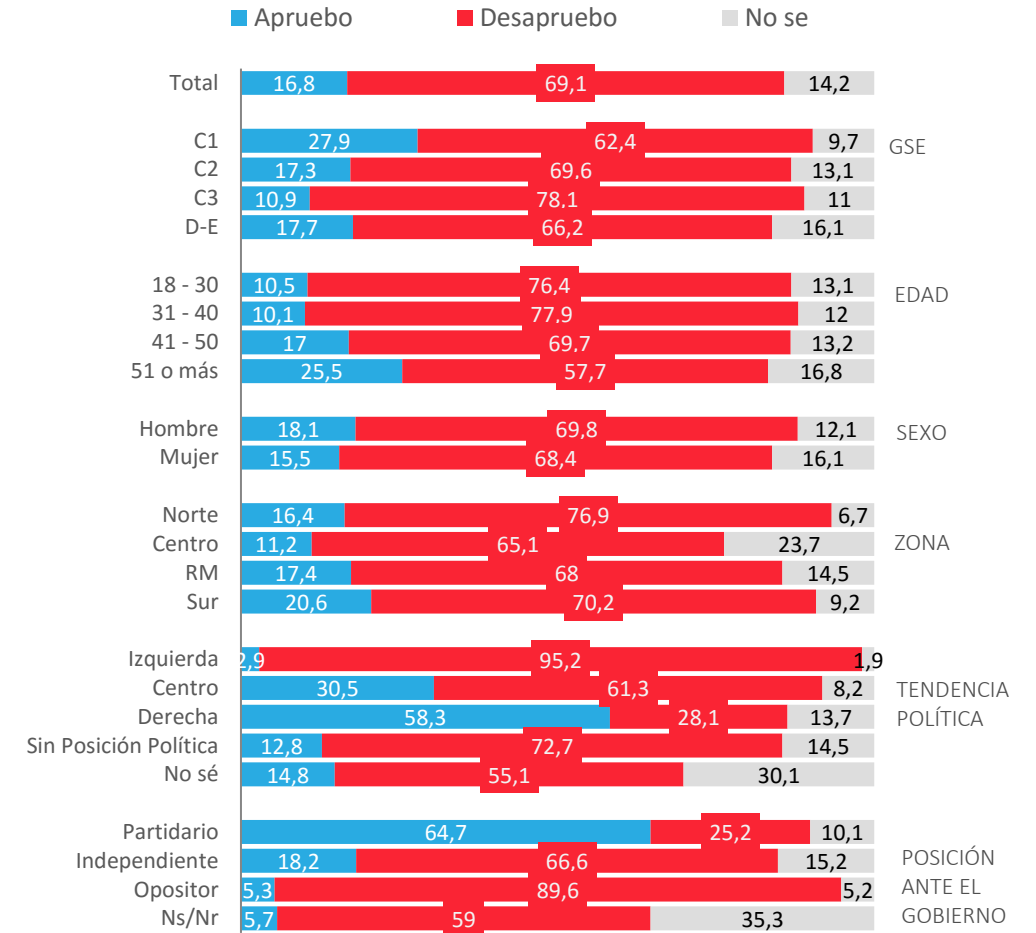


# Aprobación de Gabinete

Independientemente de tu posición política, ¿apruebas o desapruebas la forma en que los ministros y ministras están desarrollando su labor?



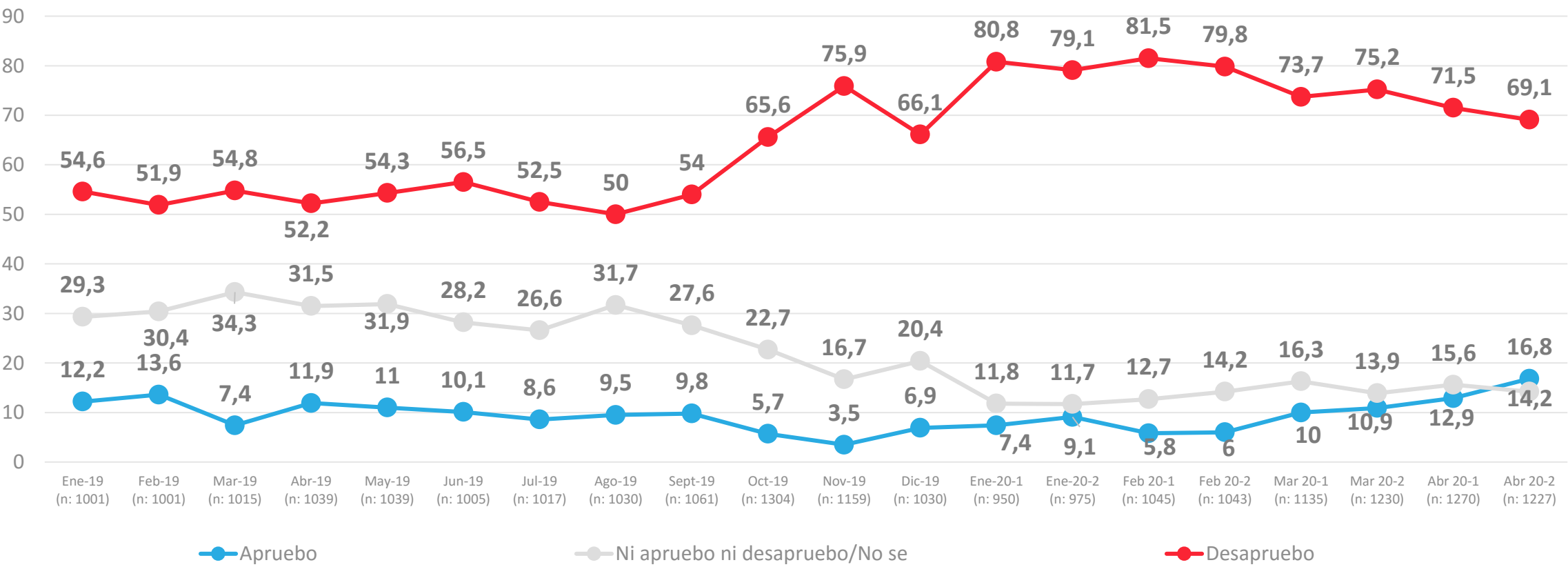
## APERTURA POR SEGMENTOS





# Evolutivo aprobación de Gabinete

Independientemente de tu posición política, ¿apruebas o desapruebas la forma en que los ministros y ministras están desarrollando su labor?



\*A partir de la medición de Enero 2020, se comenzó a utilizar una escala de 2 niveles ; Apruebo /Desapruebo y No sé

ACTIVA

# Problemas País

---



PULSO  
CIUDADANO

# Percepción de principales problemas del país

Respuesta Guiada

¿Cuáles son los 3 principales problemas de Chile en estos momentos?

ACTIVA

Ene-19	Feb-19	Mar-19	Abr-19	May-19	Jun-19	Jul-19	Ago-19	Sept-19	Oct-19	Nov-19	Dic-19	Ene-20-1	Ene-20-2	Feb 20-1	Feb 20-2	Mar 20-1	Mar 20-2	Abr 20-1	
32,8	33,1	32,2	34	35,6	45,2	44,3	43,8	33,7	36,4	40,2	42,7	40	47,8	42,9	41,5	50,6	57,1	54,6	Salud
38,7	33,6	31	33,9	37	37,6	34,7	27,9	29,9	46,4	52,4	54,4	46,9	50,6	40,7	48,9	46,4	42,6	41,6	Pensiones
22,8	17,1	21,5	23,6	17,5	17,7	24	23,7	25,7	19,2	6	12,7	13,2	18,9	15,5	15,3	15,7	14,6	31,7	Desempleo
24,3	21,7	21,5	19,4	19,4	19,1	17,2	15,5	20,8	32,1	37,3	31	29,2	23	28,4	26,6	24,6	25,7	24,8	Desigualdad
										33,5	24,5	24,1	19,6	24,6	28,5	23,6	20	25,1	Sueldos
21,6	17,3	18,5	15,3	17,6	33,1	36,9	24	21,4	20,2	22,6	23,1	31,4	24,1	28,8	26,7	25	24,3	21,6	Educación
47,8	42	39,8	45,5	42,6	31,3	32,7	40,5	37,9	27,4	15,3	13,2	16,6	16,7	16,6	19,2	16,5	14,5	12,5	Delincuencia
12	7,8	8,2	7,8	7,1	9,9	7,7	12	11,9	12,1	5,1	8	6,9	7,4	5,9	8,1	4,3	8,5	9,6	Economía
	10,3	13,4	9,2	11,2	12,2	10,7	10,3	11,4	11,9	10,5	13,9	4,1	10,3	10,8	8,7	12,4	9,4	11,1	Pobreza
29,6	19,5	29,8	29,7	30,1	22,4	20,2	19,3	21,5	18,6	13,4	18,4	18	17,5	17,6	17,8	16,9	21	18,2	Corrupción
6,6	7,3	6,4	5,6	9,4	6,3	6,4	4,7	4,8	9,7	17,1	11,4	20,3	11,6	8,3	13,2	13,6	17,5	12,3	Gestión del Gobierno
4	10,7	5,1	6,3	8,5	5,7	6,9	8,3	10,6	6,4	5,1	6,3	3,5	9,6	5,1	5,7	8,8	6	3,7	Vivienda
	17,9	20,7	17,9	12,3	13,6	11,1	15,7	11,7	8,3	6	5,3	11,9	6,6	7,5	7,1	7,4	5	5,7	Justicia
	2	3,1	1,2	1,4	2,6	3,1	2	2,1	2,9	10,1	8,2	7,9	7	15,8	8,8	7,1	8,7	4,7	Derechos Humanos
8,7	10,7	6,9	10,6	10,5	8,8	4,4	8,6	9,6	9,1	8,1	4	6,2	4,6	8,2	5,7	7,3	6,2	5,9	Seguridad Pública
12,4	16,3	11,8	18,6	15,3	13,7	12,6	12	13,9	11,5	3,7	9,7	6,3	6	6,2	5,4	6,3	6,4	5,5	Narcotráfico
12,8	13,1	11,7	7,3	10,3	9,2	16,6	18,5	16,4	8,2	3,7	3,7	3,9	4,4	3,3	3,2	2,7	3,3	3,9	Inmigración
0,5	1,5	0,3	1,6	1,3	1,3	0,4	0,4	0,6	1,4	3,4	1,5	2,6	4,4	4,4	2,2	4,3	2,9	1,7	Estabilidad Política
3,5	4,9	6,2	3,4	3,1	2	2,3	2,4	2,9	9	2,1	2,5	1,5	1,5	1,4	2,6	1,6	1,1	2,4	Transporte publico
10,4	6,7	4,9	3,4	3,5	3	4	3,3	2,7	1,6	1,2	0,7	0,5	1,9	0,8	0,3	0,7	2,2	0,9	Rela. con pueblos originarios
8,2	4,7	5,6	4,3	3,7	4,4	2,8	5,8	8,8	5,6	1	2,5	3,3	2,6	5	2,4	1,6	1,9	1,7	Cuidado Medio ambiente
3,1	1	1,1	1,1	2,4	0,4	0,9	1	1,1	1,9	2,3	2,2	1,7	3,8	2,3	1,9	2,5	1,1	0,7	Terrorismo
0	0,8	0,4	0,4	0,2	0,4	0,1	0,2	0,3	0	0	0,2			0,1	0,3			0,1	Rela.Internacionales

53,5

41

29,7

27,5

26,1

24,5

15,7

13,8

13,3

11,9

11,4

6,4

5,2

4,2

3,1

3,1

2,7

2,4

1,6

1,1

1

0,8

# Percepción de principales problemas del país – Apertura

**Respuesta Guiada** ¿Cuáles son los 3 principales problemas de Chile en estos momentos?

	GSE				EDAD				SEXO		ZONA			Posición Política						Posición Frente al gobierno				
	Total	C1	C2	C3	D+E	18-30	31-40	41-50	51-80	Hombre	Mujer	NORTE	CENTRO	RM	SUR	Izquierda	Centro	Derecha	Sin	No sé	Partidari	Indep.	Opositor	NS/NR
																			Política					
Salud	53,5	51,7	53	54,6	53,4	50,8	51,6	60,2	53,1	47,4	59,3	54,2	55,5	53,5	51,4	57,3	65,6	52,2	53,6	43,6	62	53,3	54,8	45
Pensiones	41	40,6	37,6	44,7	40,6	41	36,5	37,6	45,4	45,1	37,1	30,7	52,2	39,8	38,8	51,4	45,6	27,2	42	33,9	17,9	42,7	41,4	48,6
Desempleo	29,7	34,6	30,6	30,6	28,5	31	28,2	28	30,3	23,7	35,4	20,2	27,6	30,6	34,7	24,7	28	45,9	27,9	33,6	40,5	31,3	24,7	27,2
Desigualdad	27,5	27,4	37,4	30,5	23,7	27,5	26,7	30,1	26,6	28,5	26,6	23,7	25,3	29,6	27,9	35	35	19,4	26,8	30,7	16,3	27,9	35,9	12,1
Sueldos	26,1	13,4	18,8	21,8	31,1	21,9	31,1	23,3	28,1	28,5	23,7	34,4	18	24,8	30,6	25,4	19,8	19,2	27,5	25,3	29,1	26,8	19,8	36,1
Educación	24,5	24,9	21,8	23,4	25,5	26	32,8	22,5	19,5	19,9	28,8	37,6	15,5	24,6	25,2	31,4	20,3	20,3	24,8	19,4	23,4	22,4	28,8	23,7
Delincuencia	15,7	10,8	16,8	18	15	12,2	17,1	18,7	16,1	15,7	15,6	19,8	16,7	16,4	11,5	10,7	11,5	28,5	12,8	33,8	16,8	18,6	7,4	22
Economía	13,8	18,8	11,1	11,1	15,1	12	17,4	14	13,3	13	14,6	14,8	14,4	15	11,1	19,1	11,3	17,3	12	20,4	28,2	10,4	16,1	14,2
Pobreza	13,3	15,9	12	7,2	15,7	13,7	11,2	10,7	15,5	13,9	12,7	8,6	17,6	13,4	11,9	7,9	7,3	8,8	14,8	14,7	11,1	15,9	9,7	11,7
Corrupción	11,9	17,2	18,3	13,1	9,2	14,1	11,4	12	10,5	15,7	8,3	15,5	12,3	11,9	10	12,3	6,6	9,7	12,9	8,2	5,7	11,4	14,9	11,4
Gestión del Gobierno	11,4	10,6	15,1	13,7	9,6	14,4	9,3	15	8,1	13,2	9,6	19,4	15,3	9,6	6,9	14,9	19	5,8	11,5	8,9	2,7	9,6	17,3	10,9
Vivienda	6,4	2,3	2,9	4,9	8,4	5,8	2,9	6,3	8,9	5,8	7	7,2	3,6	5,3	10,2	1,1	8,2	2,3	7,6	6,9	10,4	5,6	2,2	18,2
Sistema Judicial	5,2	7,9	7,4	4,3	4,7	6,6	6,8	2,8	4,4	5,8	4,7	1,5	7,2	4,9	5,9	1,4	2,5	8,3	5,7	3	8,6	5,6	4,5	2,7
Derechos Humanos	4,2	1	4,5	5,9	3,8	9,2	3	1,7	2	4,5	3,9	1,5	4,4	2,9	7,4	1,2	1,6	0,2	4,7	9	0,3	2,4	8,1	5,5
Seguridad Pública	3,1	6,1	3	4,7	2,1	2,3	1,7	2,8	4,6	3,8	2,4	6,2	2,1	2,6	3,1	1	2,6	14,1	2	2,1	10,6	3,4	1	1,4
Narcotráfico	3,1	5,2	2,8	3,4	2,9	1,6	2,4	3,7	4,5	4,4	1,9	0,4	4	4,5	1,6	0,9	0,6	4,7	3,6	1,3	4,8	2,9	3,4	2,3
Inmigración	2,7	2,9	3,4	4,7	1,8	2,4	3,3	3	2,5	3,2	2,3	0,7	3,3	4,3	0,8	0,2	2,7	7,3	2,7	1,1	8,3	1,9	2,7	3,1
Estabilidad Política	2,4	2,2	1	0,8	3,4	5,1	1,8	2,4	0,6	3,8	1,1	3,1	3,3	1,2	3,3	0,4	8,3	4,5	2,4		1,1	2,2	2,8	3,4
Transporte publico	1,6		0,4	1,4	2,2	0,2	3,4	2,3	1,4	1,8	1,4			3	1,6	2,1	2,4		1,9	0,2		1,7	2,4	0,1
pueblos originarios	1,1	1	0,1		1,8		0,1	2,2	2	0,9	1,2	0,1			4,3	0,6			1,5		0,1	1,9	0,2	
Medio ambiente	1	3,6	0,8	0,5	1	1,9	1,3	0,4	0,5	1,1	0,9	0,3		1,8	1	1	0,8		0,9	3,4	0,1	0,8	2	0,4
Terrorismo	0,8	2,3	1,2	0,9	0,5	0,1		0,2	2,1	0,2	1,3		1,6	0,5	0,9		0,1	4,2	0,5	0,3	1,9	1,1	0,1	

ACTIVA

# Preferencias presidenciales

---

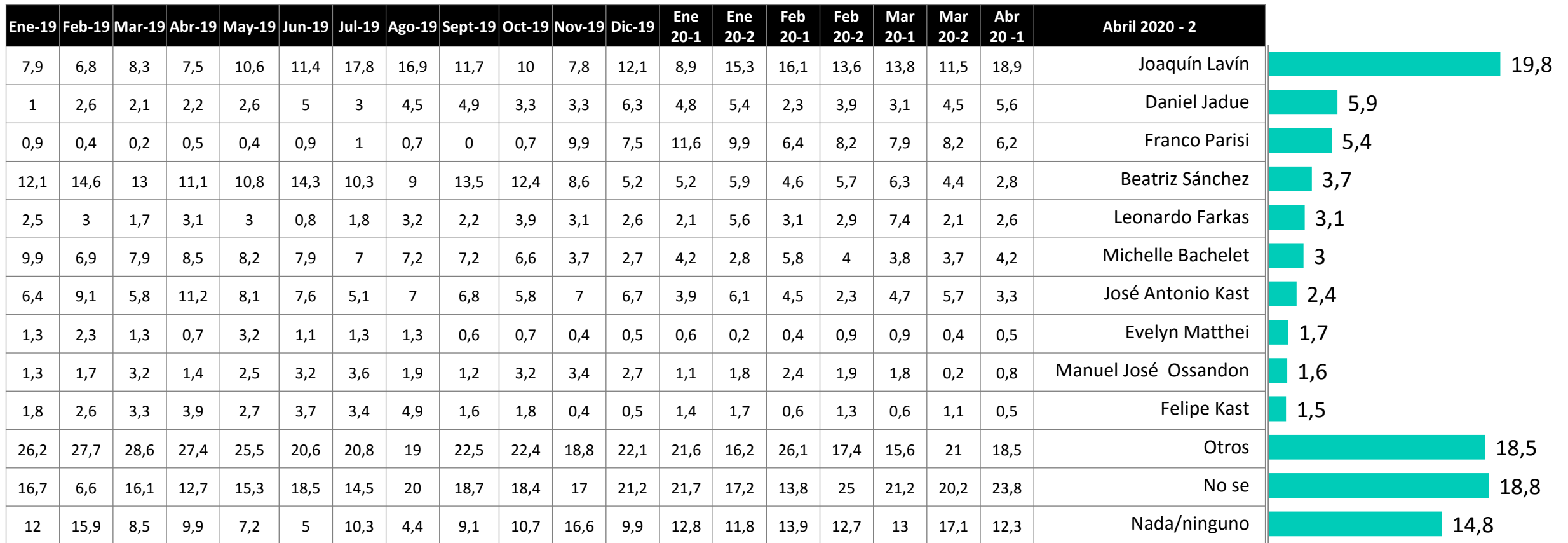


PULSO  
CIUDADANO



# Preferencia de candidatos a la presidencia – Respuesta Espontánea

Pensando en el futuro ¿Quién preferirías que sea el próximo presidente de Chile, excluyendo a Sebastián Piñera?

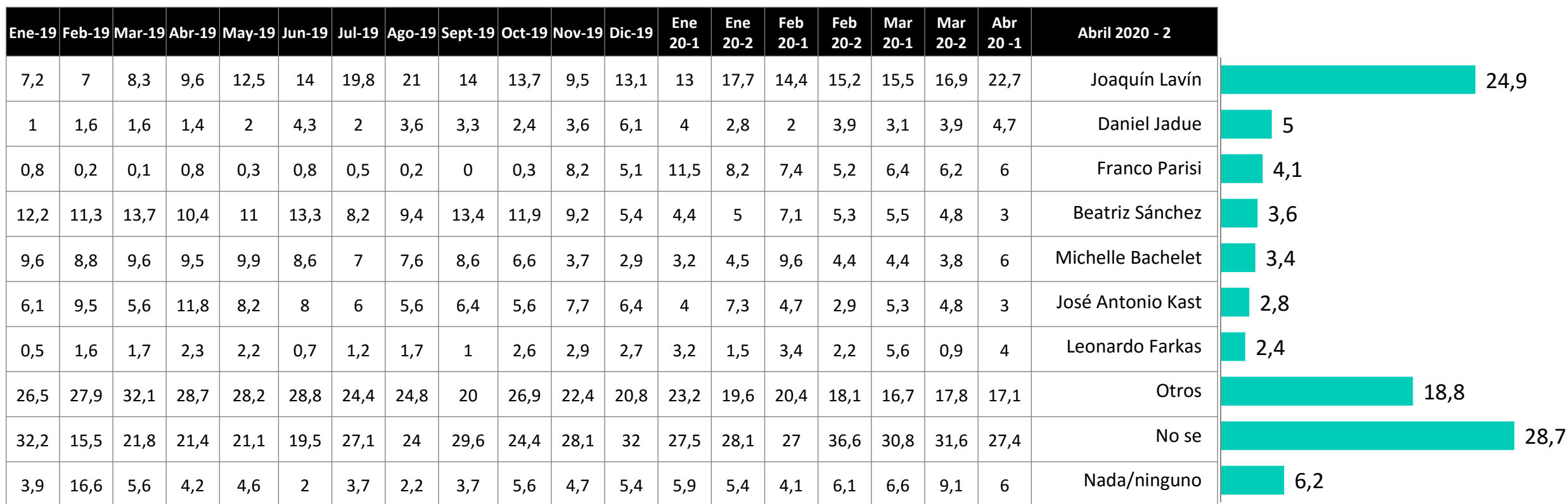


Se individualizan los candidatos que tengan % igual o superior a 1,5.



# Posible próximo presidente de Chile – Respuesta Espontánea

¿Y quien crees tú que será el próximo presidente de Chile, excluyendo a Sebastián Piñera?



Se individualizan los candidatos que tengan % igual o superior a 1,5.

ARRO SOTO  
ADOR

A DE CHILE

TUCIÓN  
TICA  
LA  
BLICA  
OFICIAL



RIAL  
ICA  
ILE

BOLETÍN N° 518

#### HONORABLE SENADO

La Comisión de Constitución, Leyes y Reglamento tiene el honor de informar la proposición de Ley de la República para designar, como Contralor General de la República, cargo que se encuentra en posesión del señor Enrique Petar Rajevic Mosler, cargo que se encuentra en posesión del señor Ramiro Mendoza Zúñiga.

A la sesión en que se analizó, asistieron, además de los integrantes de la Comisión, el Honorable señor Morela; el Ministro del Interior y Seguridad Pública, señor Burgos; el Ministro Secretario General de la Presidencia, señor Eyzaguirre; el Ministro Secretario General de Gobierno, señor y el abogado señor Enrique Rajevic Mosler.

Concurrieron, asimismo, el Jefe del Ministerio del Interior y Seguridad Pública, señor Ricardo M. Comunicaciones de esa Secretaría de Estado, señor A. abogado, señor Héctor Valladares. Igualmente estuvo el Coordinador del Ministerio Secretaría General de la Presidencia, señor Nicolás Mena y los asesores señoras Tania Larrain, Ma. señor Hugo Arias; el Consejero del Consejo para la Transparencia, señor Marcelo Drago; el Director de Asesoría Legislativa del Gobierno, señor Roberto Santa Cruz; el asesor de la Biblioteca del Congreso, señor Juan Pablo Cavada; la Jefa de Gabinete del Honorable Harboe, señora Deborah Bailey, y su asesor señor B. asesor del Honorable Senador señor De Urresti; señor C. asesor del Honorable Senador señor Araya; señor R. asesor de prensa del Honorable Senador señor Ar. el asesor del Honorable Senador señor Espina, y el asesor del Honorable Senador señor Larrain, señor

ACTIVA

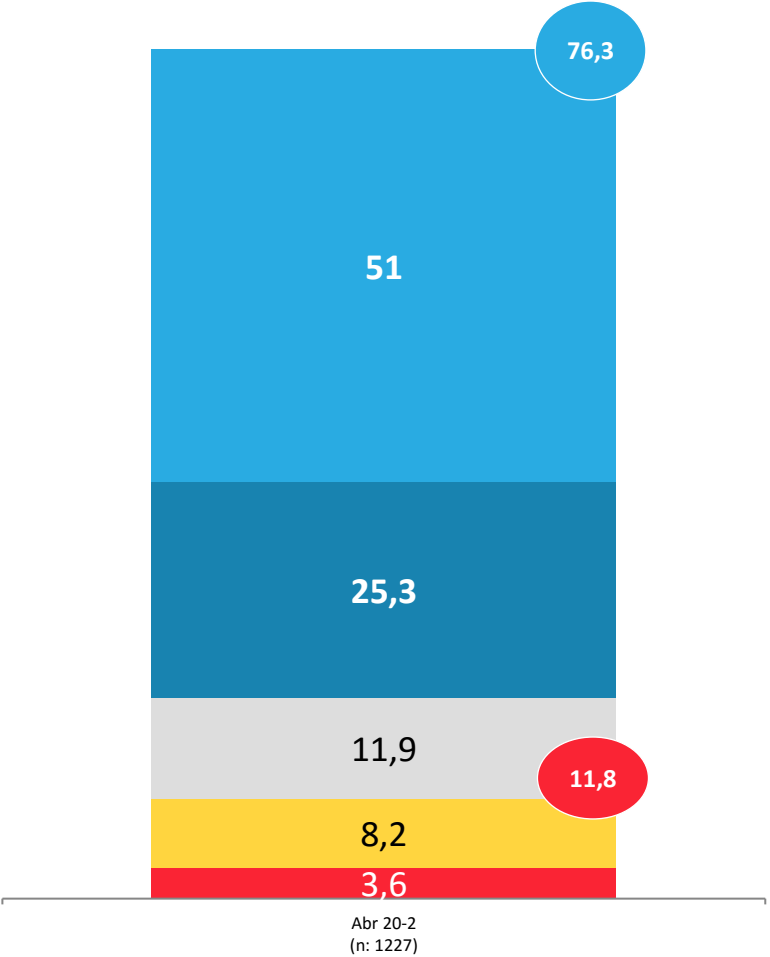
# Constitución de Chile



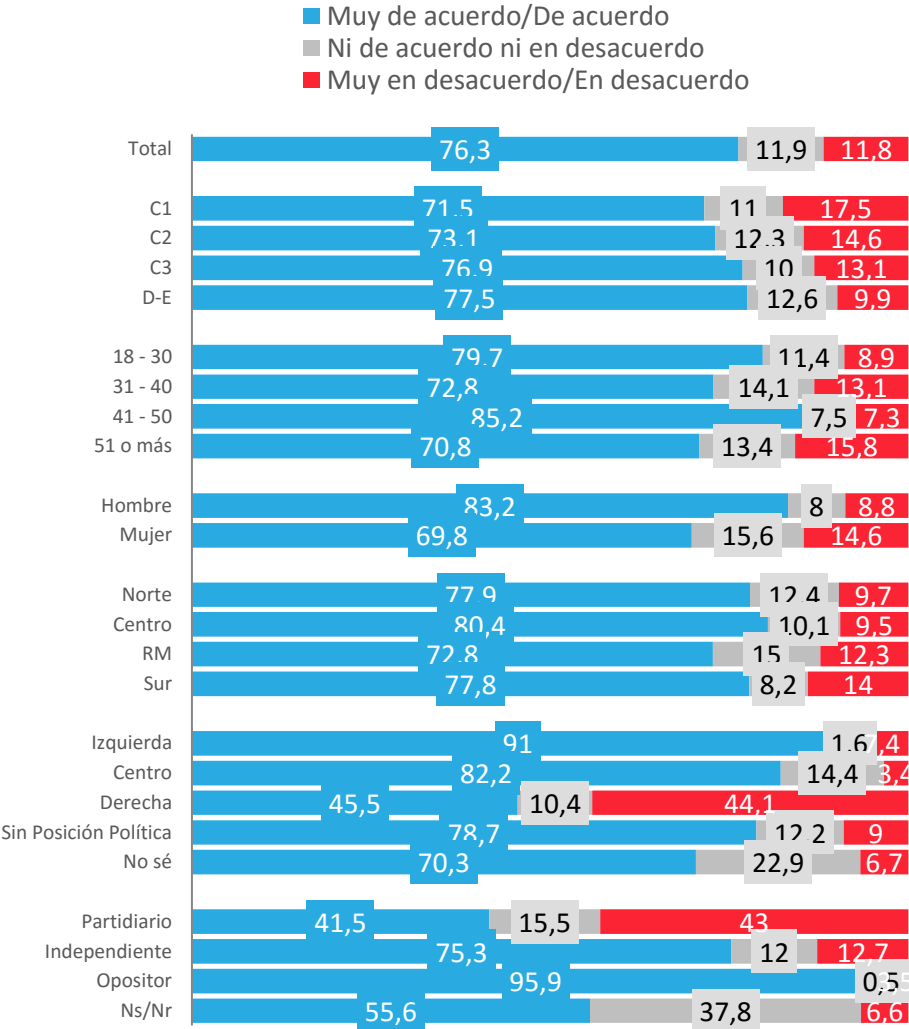
PULSO  
CIUDADANO

# Nivel de acuerdo respecto a cambiar la actual Constitución de Chile

¿Qué tan de acuerdo o en desacuerdo está usted con que se cambie la actual Constitución de Chile?

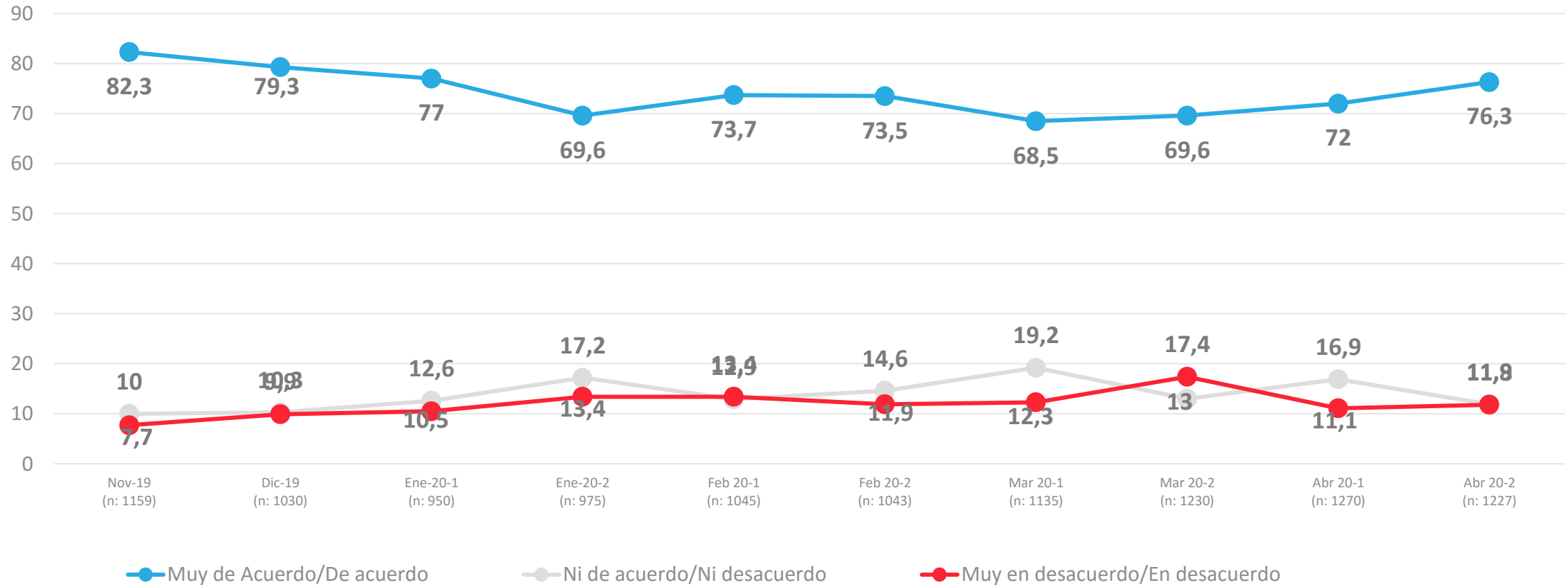


## APERTURA POR SEGMENTOS



# Evolutivo Cambio de Constitución Nivel de acuerdo con cambio de constitución

¿Qué tan de acuerdo o en desacuerdo está usted con que se cambie la actual Constitución de Chile?





ACTIVA

# Plebiscito de entrada

---



PULSO  
CIUDADANO

# Plebiscito para la nueva Constitución

Pensando en que el plebiscito de Octubre 2020 para decidir una nueva constitución fuera este domingo

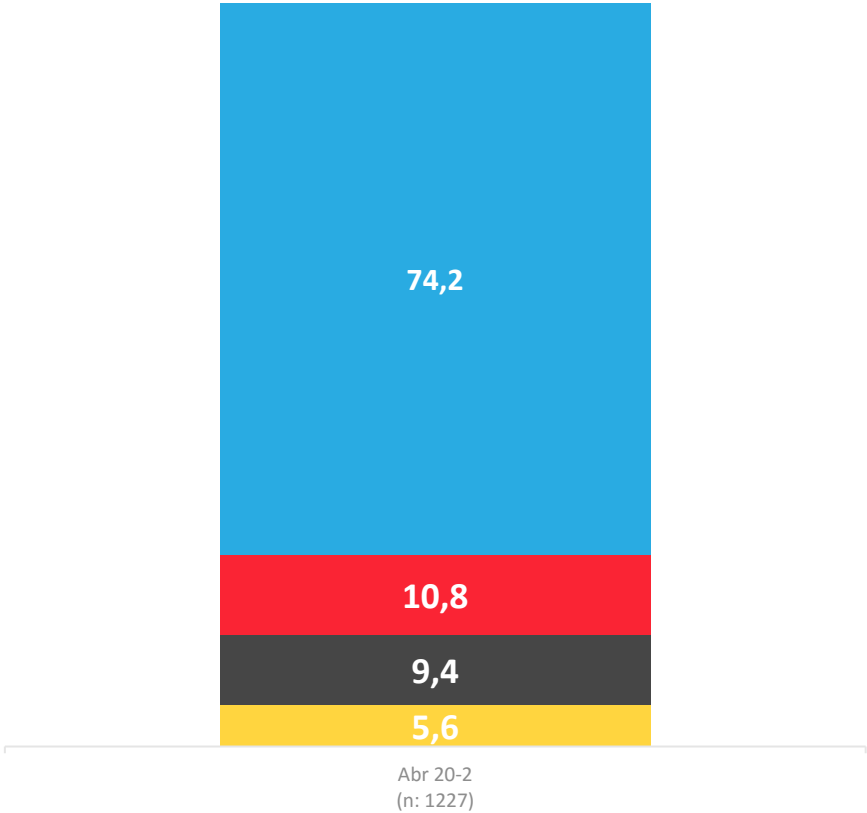
¿Quiere usted una nueva constitución?

■ Aprueba

■ Rechazo

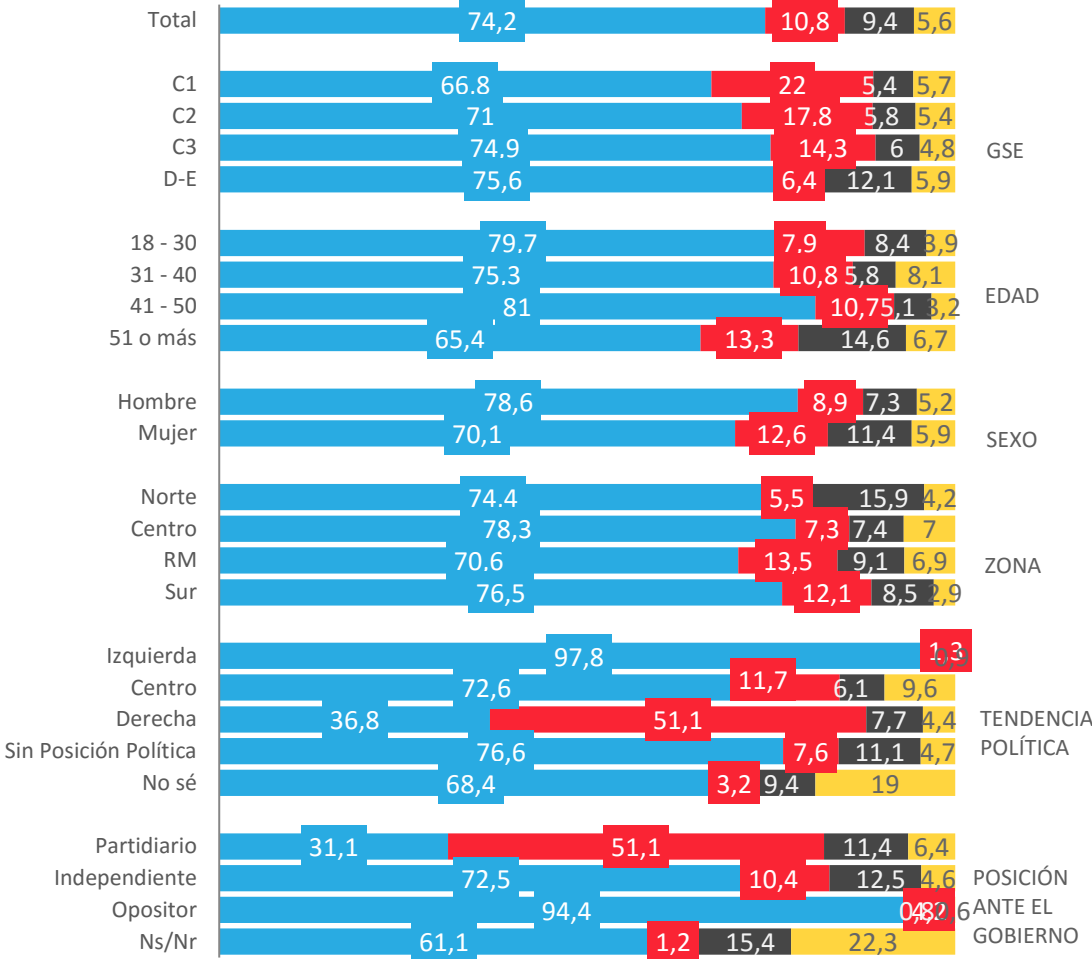
■ No votará

■ No sabe



## APERTURA POR SEGMENTOS

■ Aprueba ■ Rechaza ■ No votará ■ No Sabe

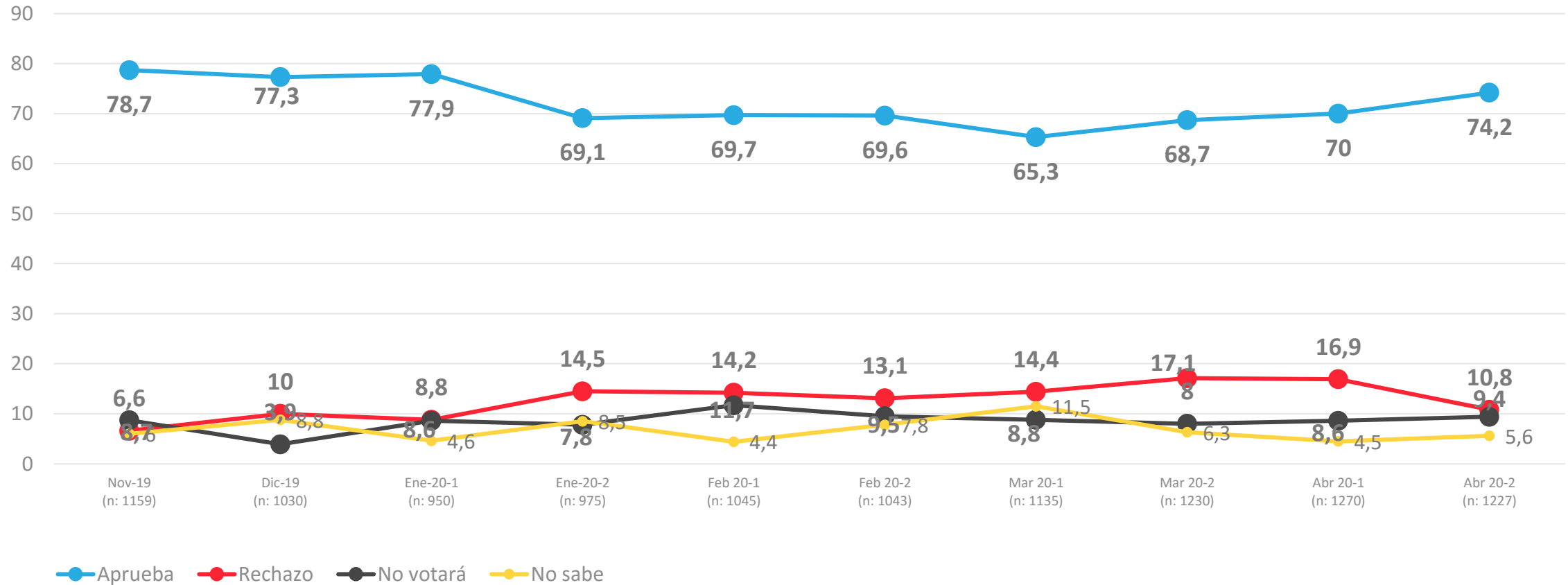




# Evolutivo Plebiscito nueva constitución

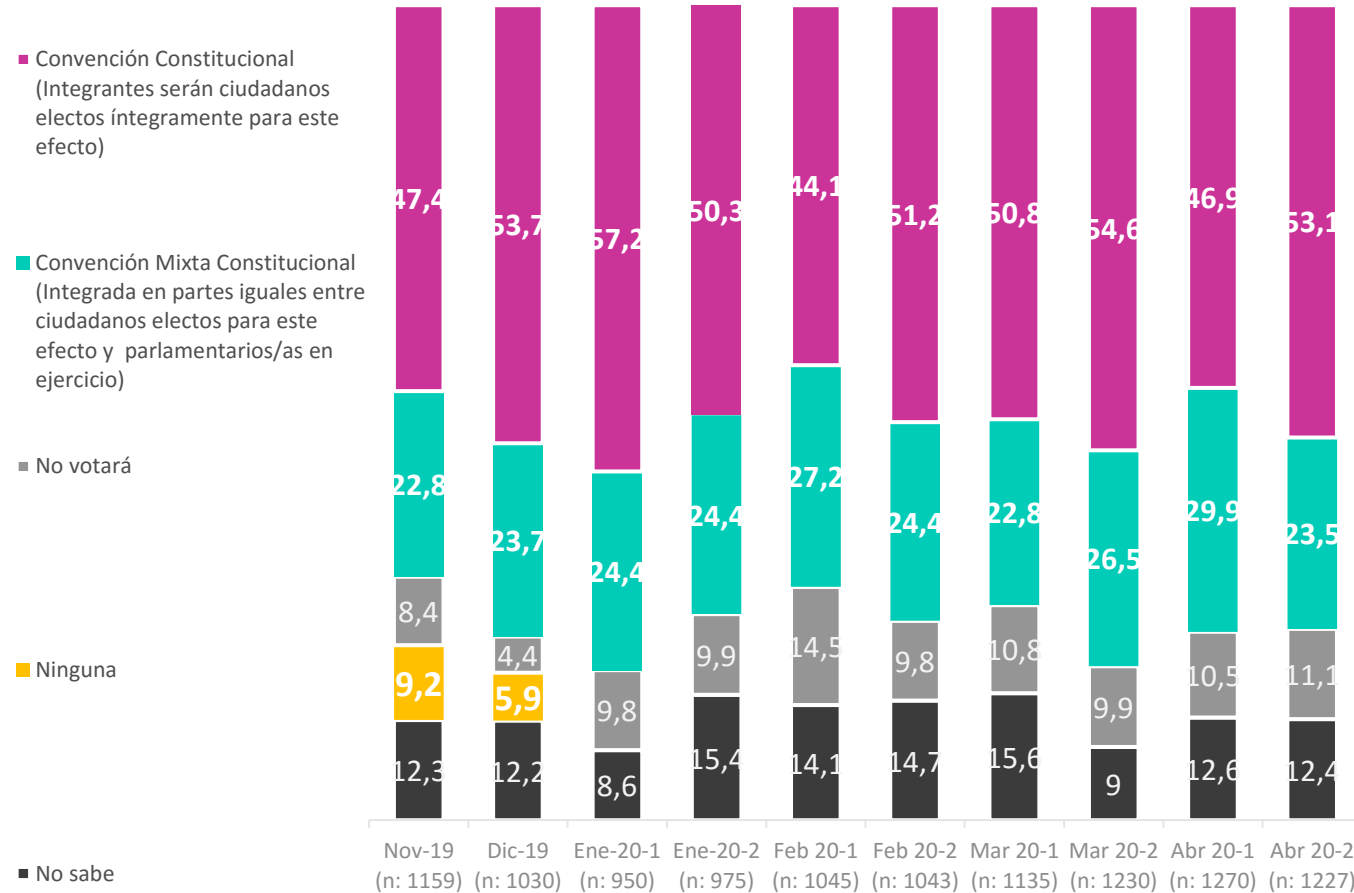
Pensando en que el plebiscito de Octubre 2020 para decidir una nueva constitución fuera este domingo

¿Quiere usted una nueva constitución?

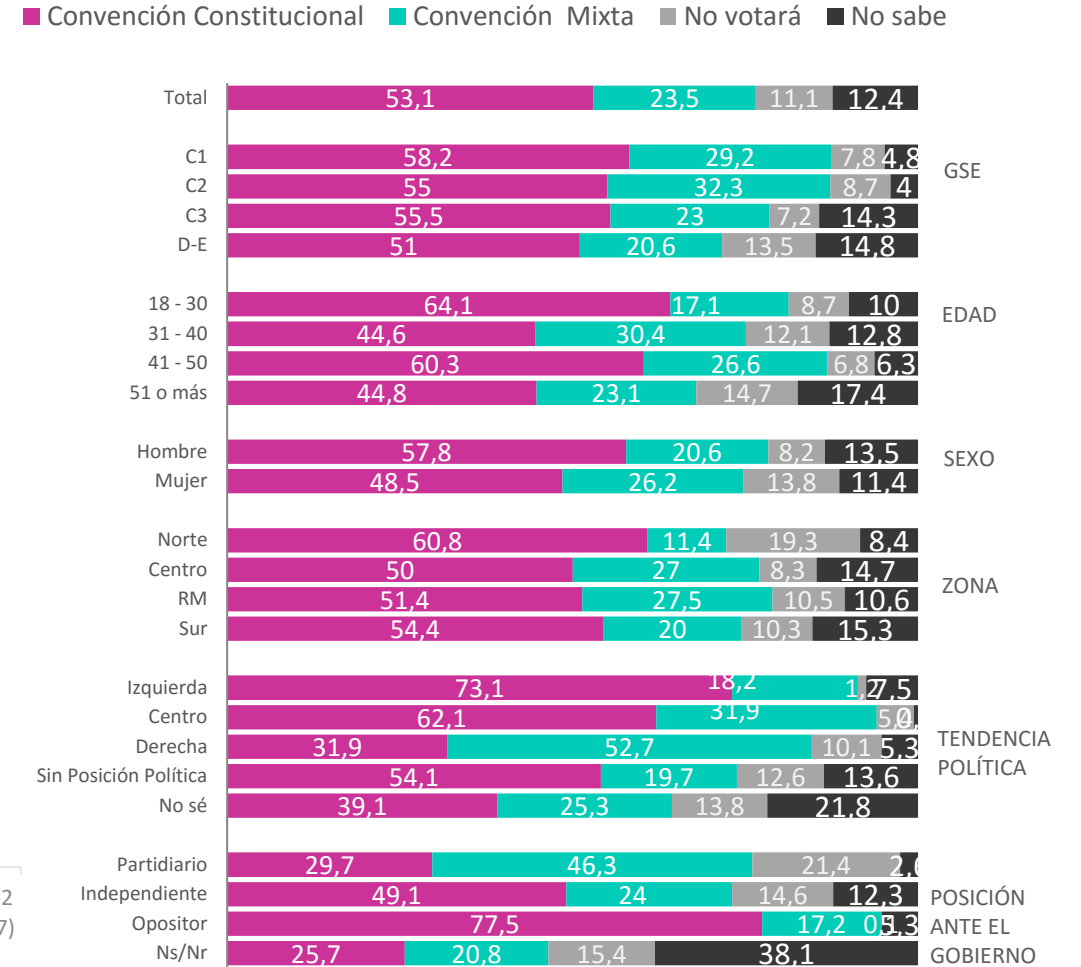


# Preferencia por el órgano que redactará la nueva Constitución

Y pensando en el órgano que debe redactar esta nueva Constitución  
¿Usted votará una Convención Mixta Constitucional o una Convención Constitucional?



## APERTURA POR SEGMENTOS



# Intención de ir a votar al plebiscito de entrada

Pensando en el plebiscito de entrada que se realizará en Octubre de 2020 ¿Cuál es tu intención de ir a votar en este plebiscito?

■ Estoy muy seguro de que iré a votar

■ Estoy seguro de que iré a votar

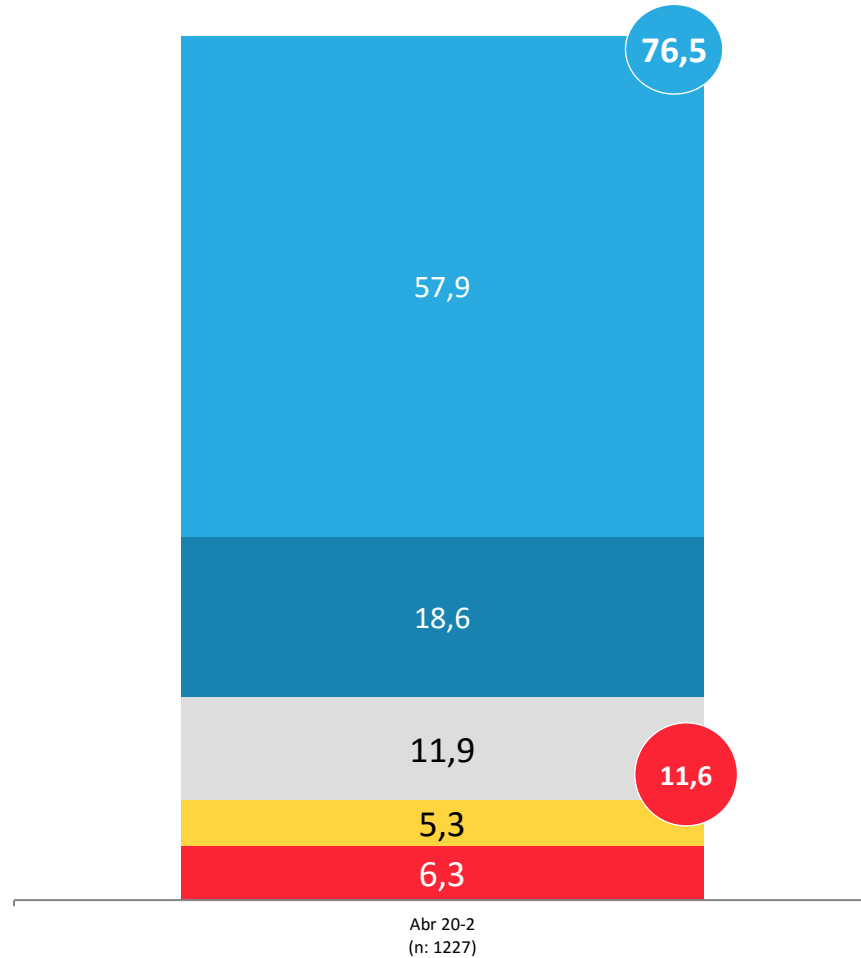
■ No estoy seguro si iré a votar o no

■ Estoy seguro de que NO iré a votar

■ Estoy muy seguro de que NO iré a votar

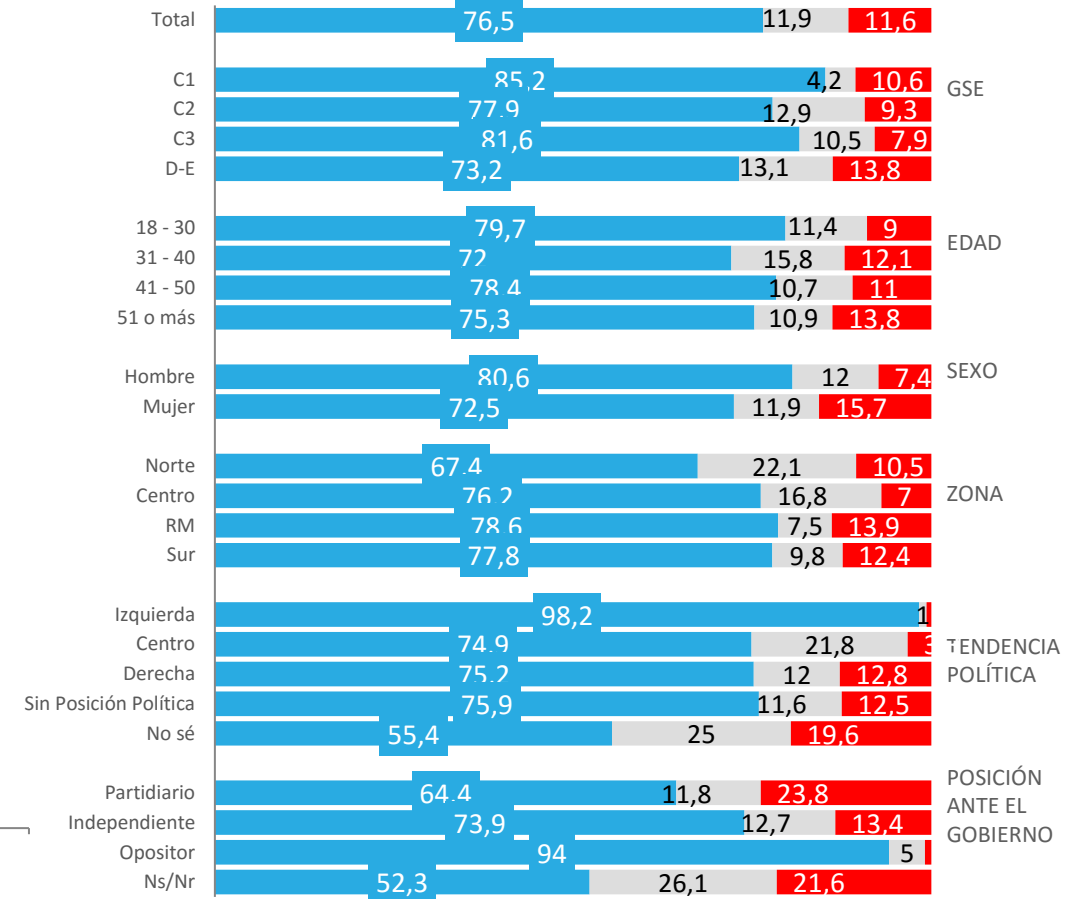
● Muy seguro/seguro iré a vota

● Muy seguro/seguro NO iré a votar



## APERTURA POR SEGMENTOS

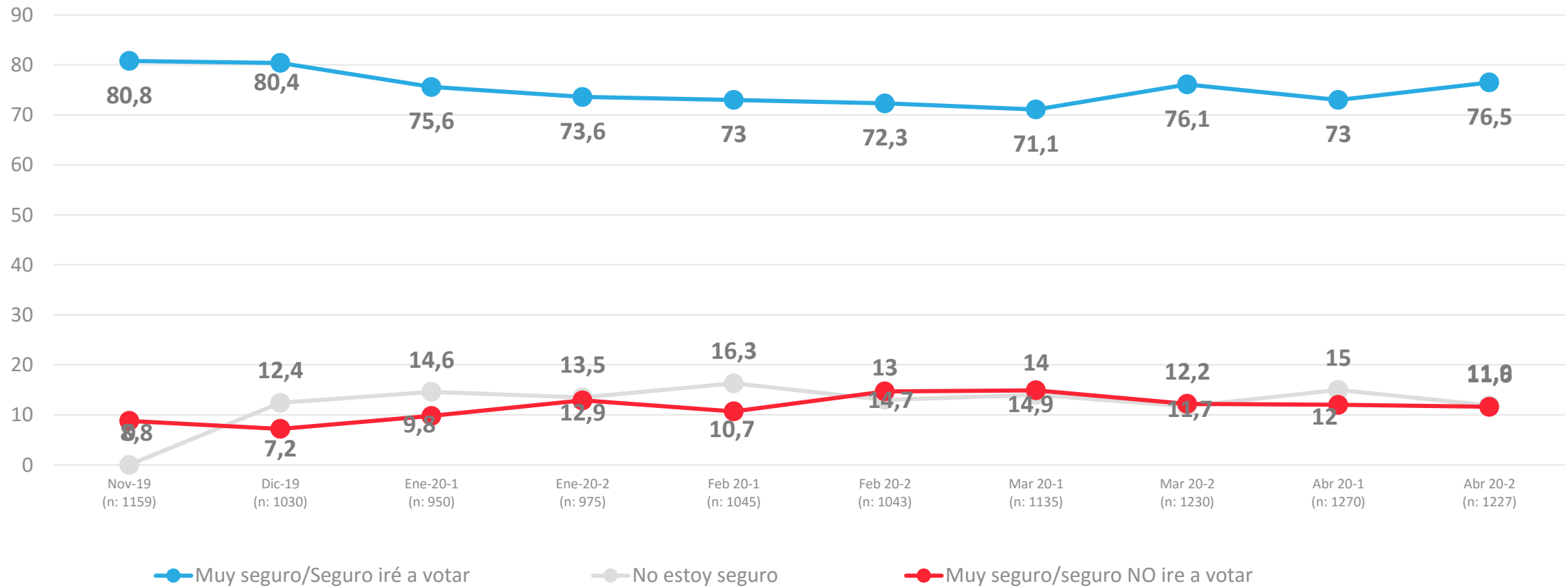
■ Muy seguro/Seguro que SI iré a votar  
 ■ No estoy seguro si iré a votar o no  
 ■ Muy seguro/Seguro que NO iré a votar



Diferencias significativas a 95% de confianza

# Evolutivo Intención de ir a votar al plebiscito de entrada

Pensando en el plebiscito de entrada que se realizará en Octubre de 2020 ¿Cuál es tu intención de ir a votar en este plebiscito?





ACTIVA

# Votante probable

---



PULSO  
CIUDADANO

# Votante probable

La estimación del votante probable se calculó utilizando 3 preguntas de la investigación:

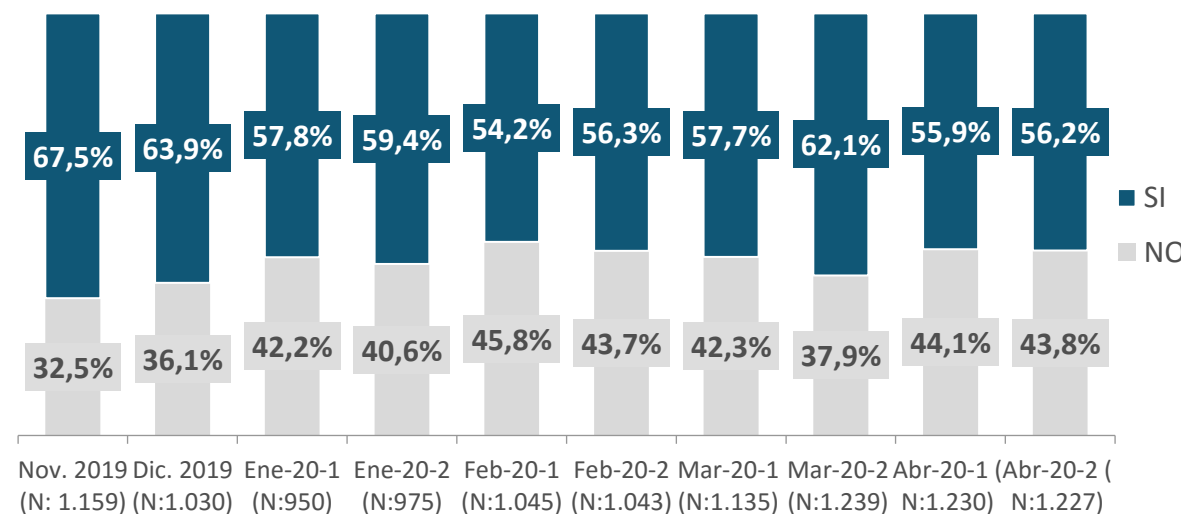
- **Intención de ir a votar en el plebiscito** de entrada que se realizara en octubre de 2020. Esta intención se midió sobre una escala intervalar de 5 puntos.
- **Declaración si votó en las últimas elecciones presidenciales de 2017.** Esta declaración se realizó mediante una pregunta dicotómica, nominal, SI o NO.
- **(\*) Nivel de interés en el plebiscito de Octubre 2020.** Este interés se midió sobre una escala intervalar de 5 puntos.

A partir de estas 3 variables se calculo un algoritmo con probabilidades de votantes en dos escenarios:

(\*) esta variable se comenzó a utilizar en el algoritmo de estimación de votante probable a partir de la medición de la segunda quincena de Febrero.

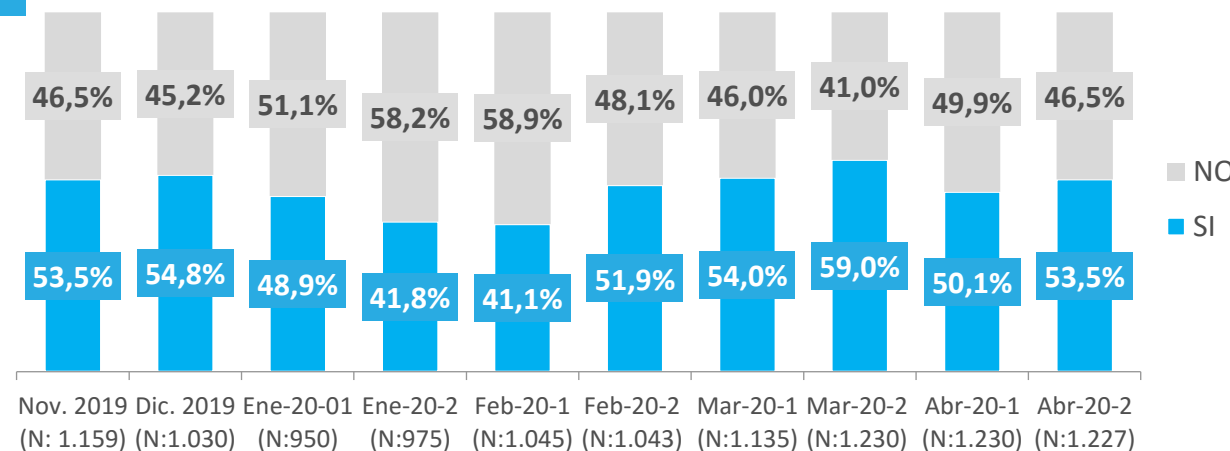
## Votante Optimista

El Votante Optimista refleja el **escenario con un menor grado de exigencia** en la escala de medición utilizada



## Votante Probable

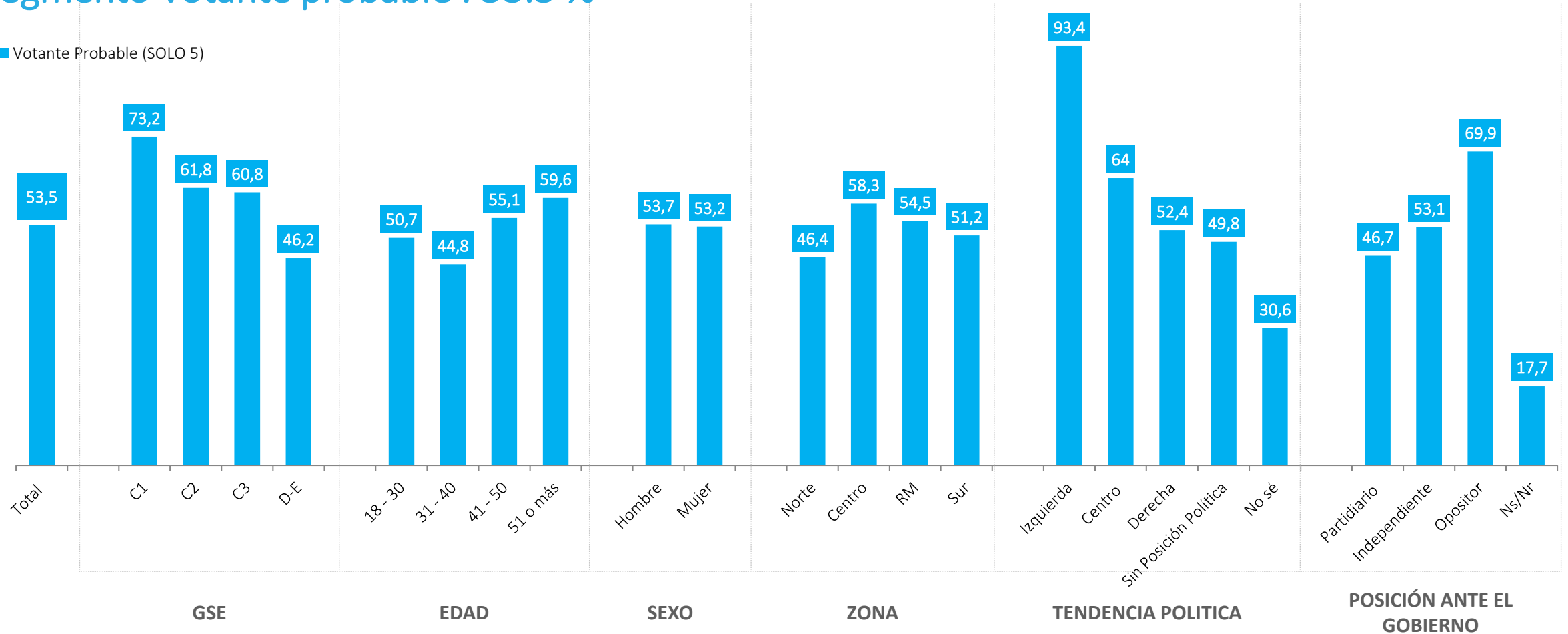
El Votante Probable refleja el **escenario más exigente** en la escala de medición utilizada.





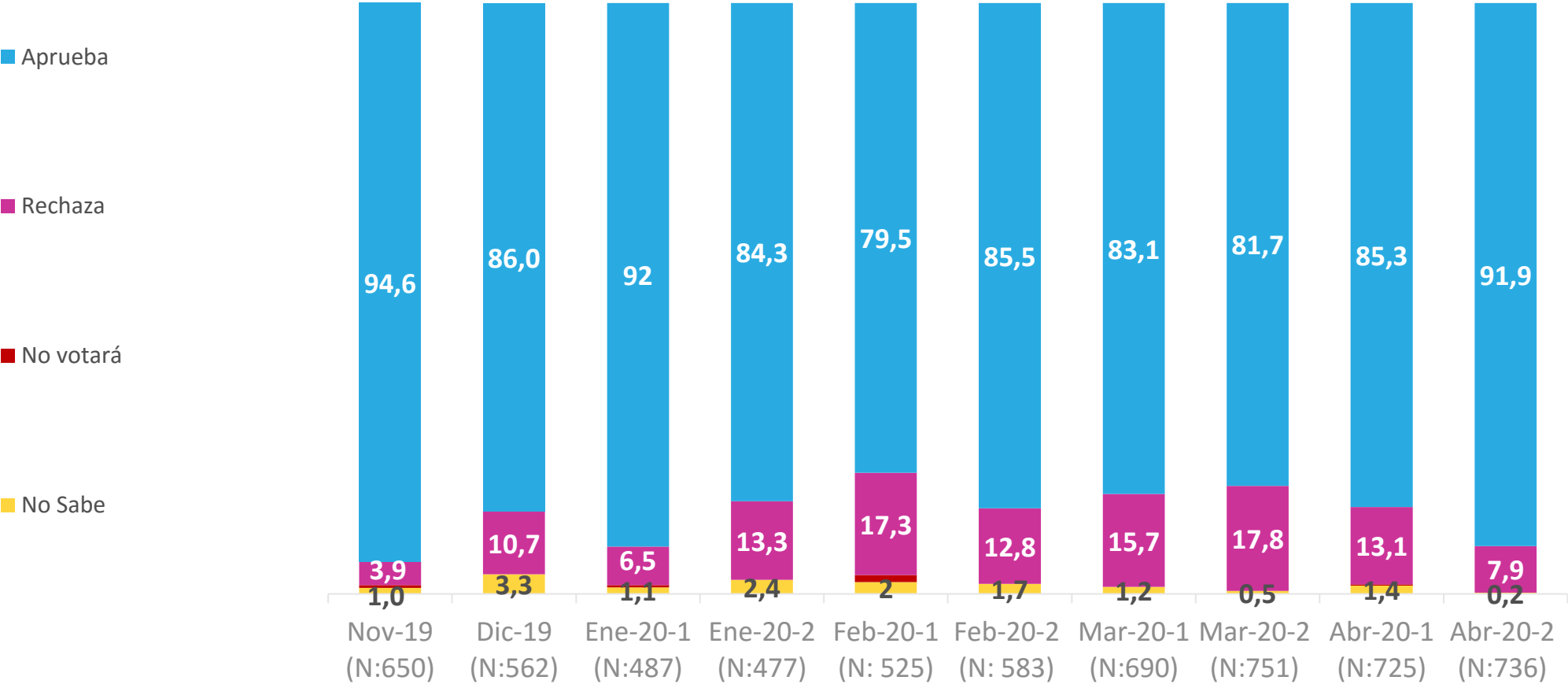
## Penetración **votante probable** – Plebiscito Octubre 2020 : Segmento Votante probable : 53.5 %

■ Votante Probable (SOLO 5)



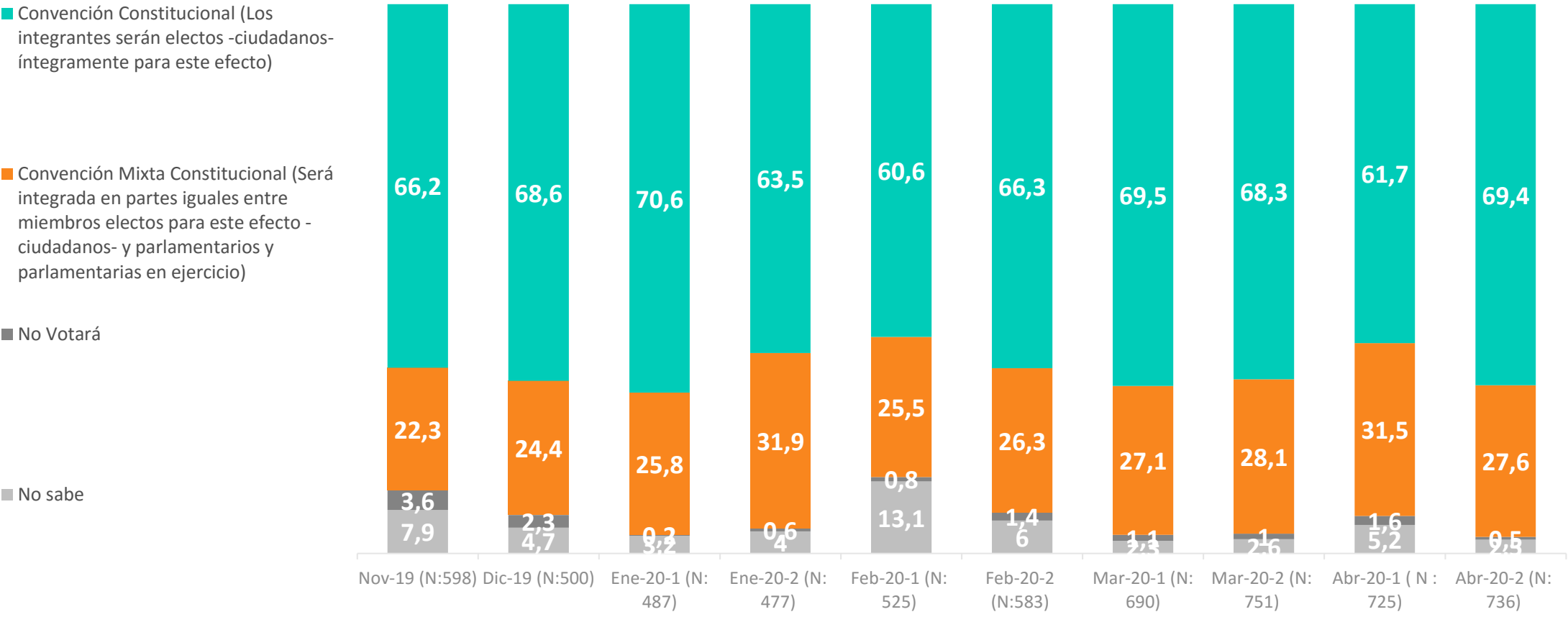
# Plebiscito para la nueva Constitución – Segmento Votante Probable : 53,5

*Pensando en que el plebiscito de Octubre 2020 para decidir una nueva constitución fuera este domingo ¿Quiere usted una nueva constitución?*



# Plebiscito para la nueva Constitución – Segmento Votante Probable : 53,5

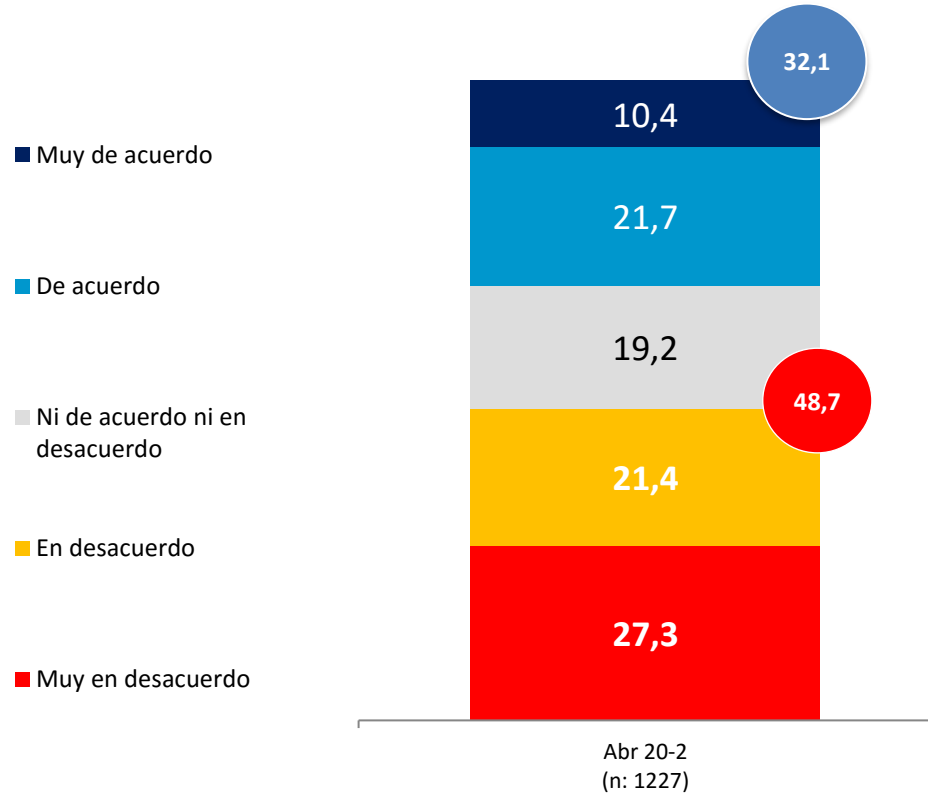
Y pensando en el órgano que debe redactar esta nueva Constitución ¿Usted votará una Convención Mixta Constitucional o una Convención Constitucional?



Datos expresados en porcentajes (%). Sobre la Base del Total Entrevistas (N: 725 EM: +/- 3,6%)

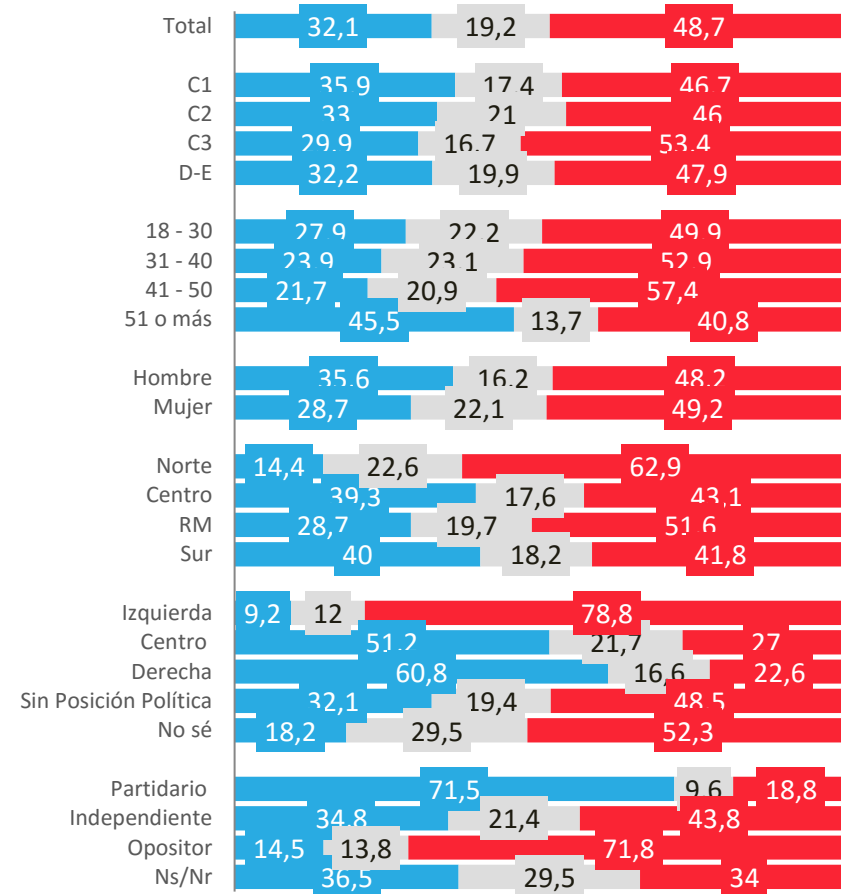
# Nivel de acuerdo con postergación de plebiscito de Octubre 2020

Algunos sectores de gobierno han planteado la posibilidad que el plebiscito por la nueva constitución que se realizará en octubre 2020 pueda ser postergado nuevamente producto de la pandemia del COVID-19. ¿Qué tan de acuerdo o en desacuerdo estas con que se postergue nuevamente la fecha de plebiscito de octubre 2020?



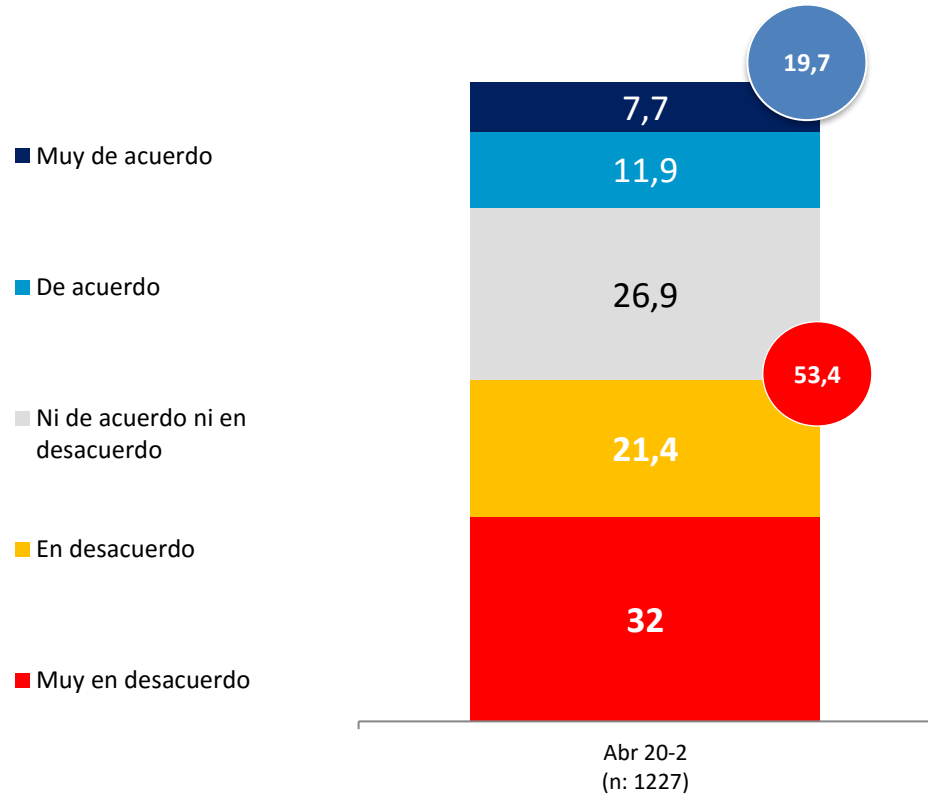
## APERTURA POR SEGMENTOS

■ Muy de acuerdo/de acuerdo ■ Ni de acuerdo/ni desacuerdo ■ Muy en desacuerdo/En desacuerdo



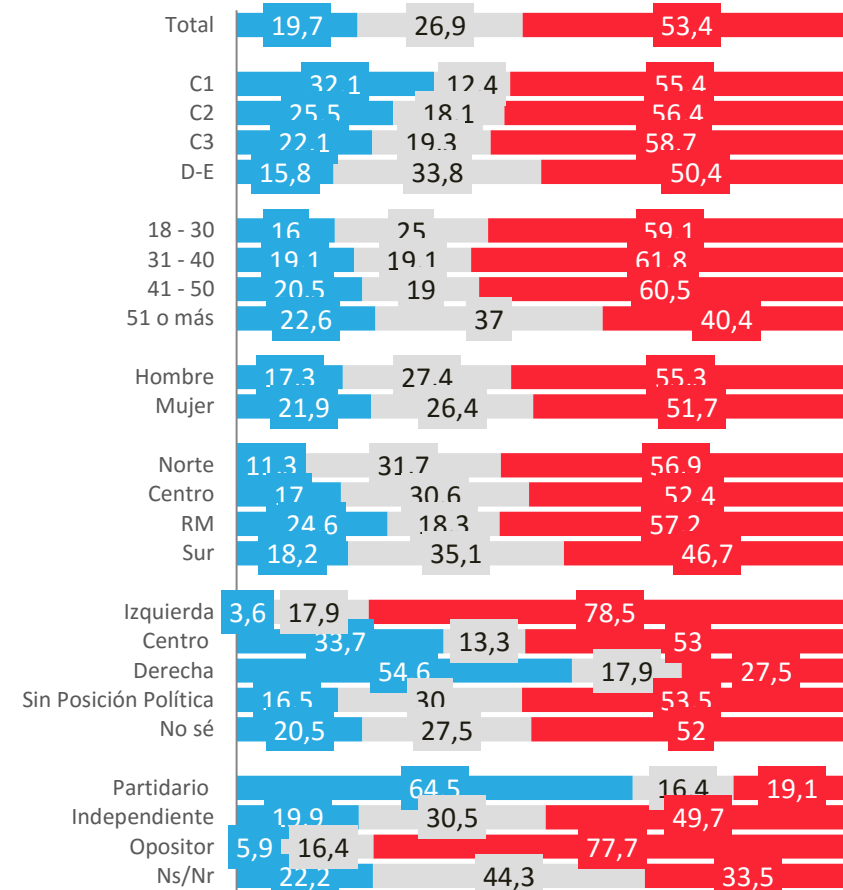
## Nivel de acuerdo con la No realización de plebiscito de Octubre 2020

Algunos sectores, también han planteado definitivamente la posibilidad de no realizar el plebiscito de octubre 2020 producto de la fuerte recesión económica que afectará al país y no gastar recursos en este plebiscito. ¿Qué tan de acuerdo o en desacuerdo estas tú con la posibilidad de cancelar el plebiscito por la recesión económica que afectará al país?



### APERTURA POR SEGMENTOS

■ Muy de acuerdo/de acuerdo ■ Ni de acuerdo/ni desacuerdop ■ Muy en desacuerdo/En desacuerdo



ACTIVA

# Preocupación e información frente al COVID-19

---

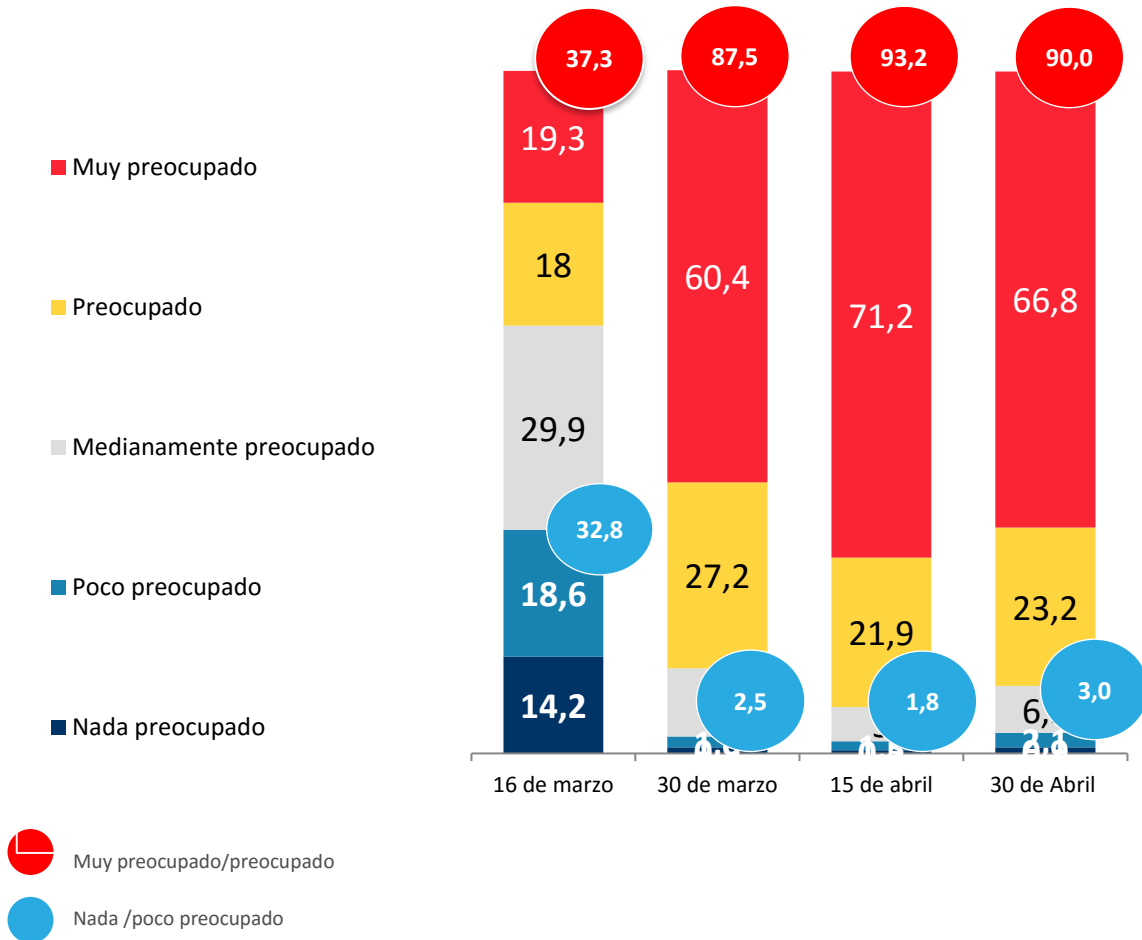


PULSO  
CIUDADANO



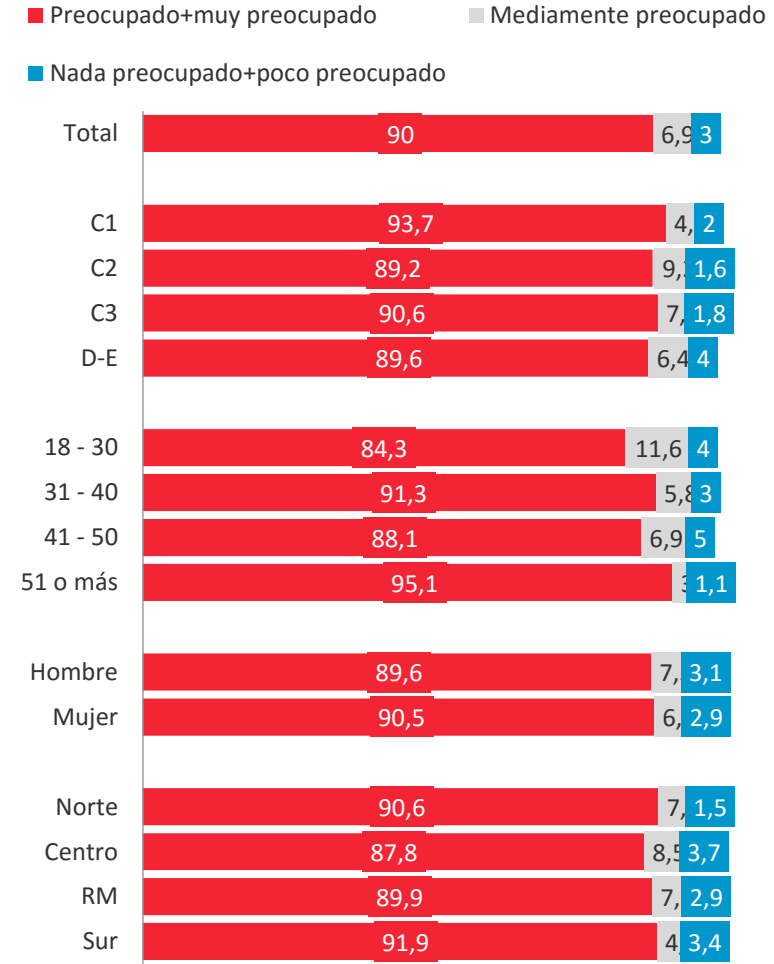
# Preocupación que el Coronavirus esté en Chile

¿Qué tan preocupado estás con que el coronavirus ya esté en Chile?



Datos expresados en porcentajes (%). Sobre la Base del Total Entrevistas (N: 1227 EM: +/-2,9%)

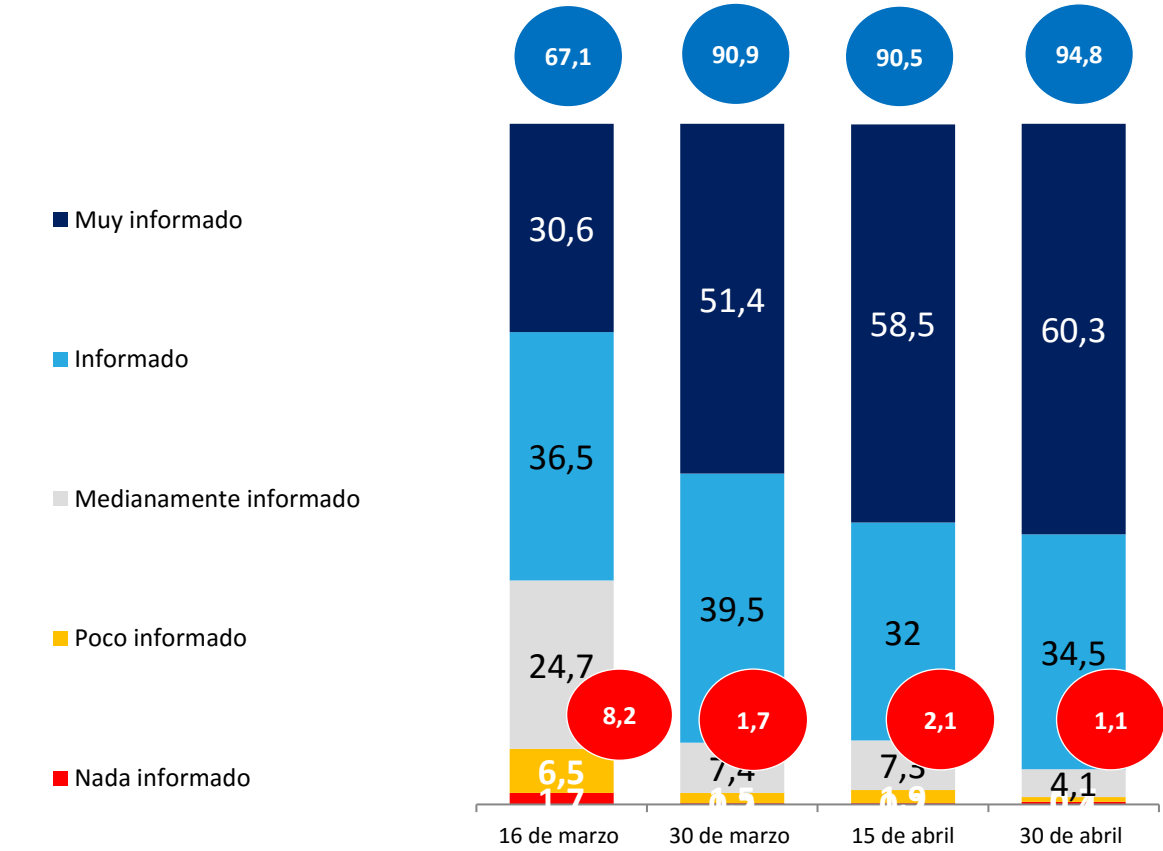
## APERTURA POR SEGMENTOS



Diferencias significativas a 95% de confianza

# Nivel de información de cómo prevenir el Coronavirus

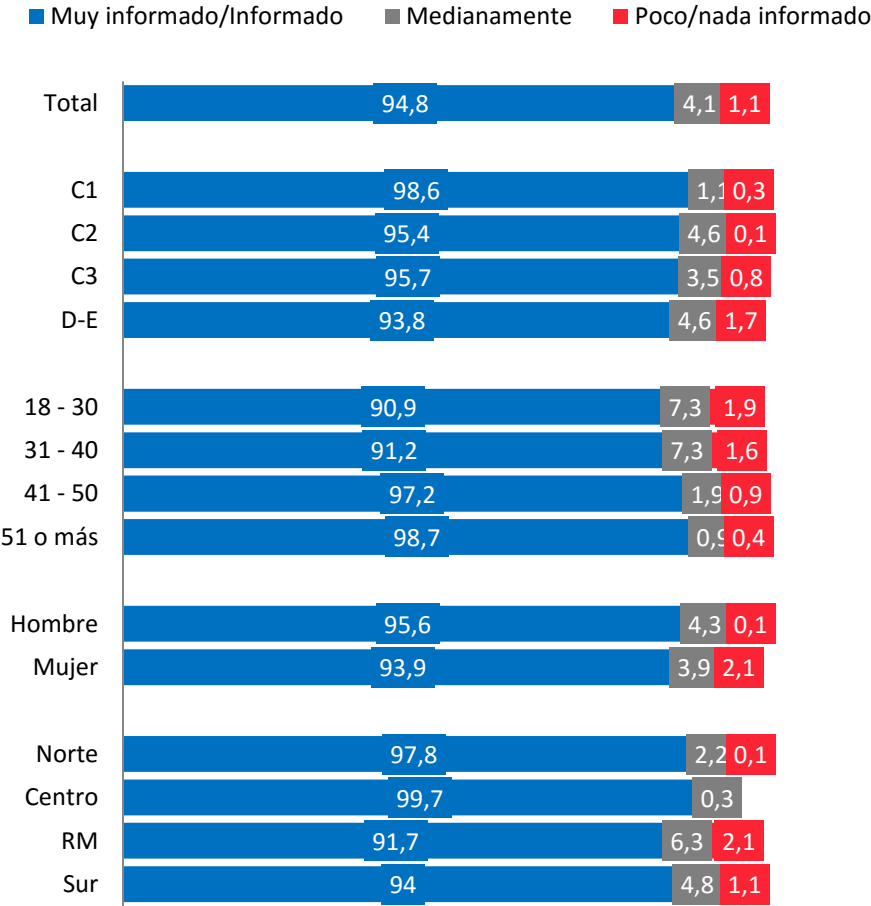
¿Qué tan informado estás de cómo prevenir el contagio de coronavirus?



● Muy informado/ informado  
● Informado/ Nada informado

Datos expresados en porcentajes (%). Sobre la Base del Total Entrevistas (N: 1227 EM: +/-2,9%)

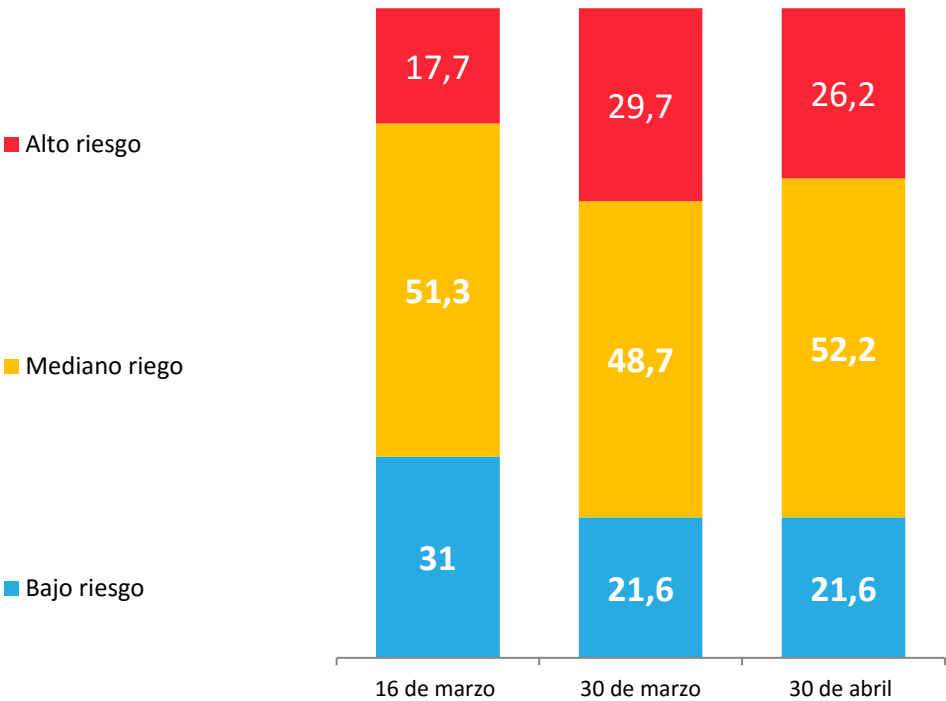
## APERTURA POR SEGMENTOS



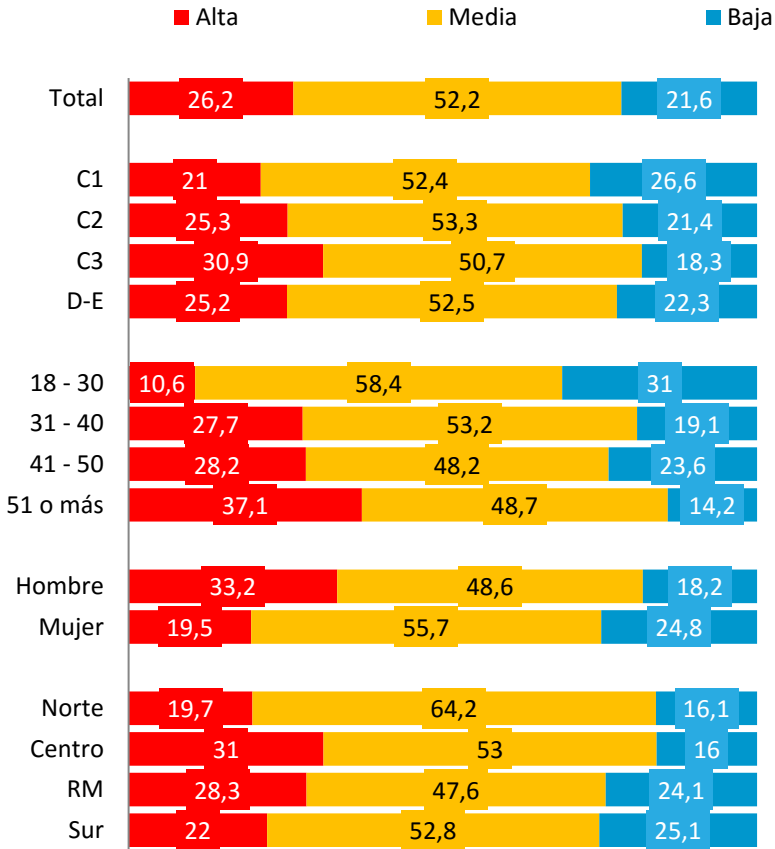
↑ ↓ Diferencias significativas a 95% de confianza

# Percepción de riesgo de contraer Coronavirus

¿En qué medida considera usted que está en riesgo de ser contagiado de coronavirus?

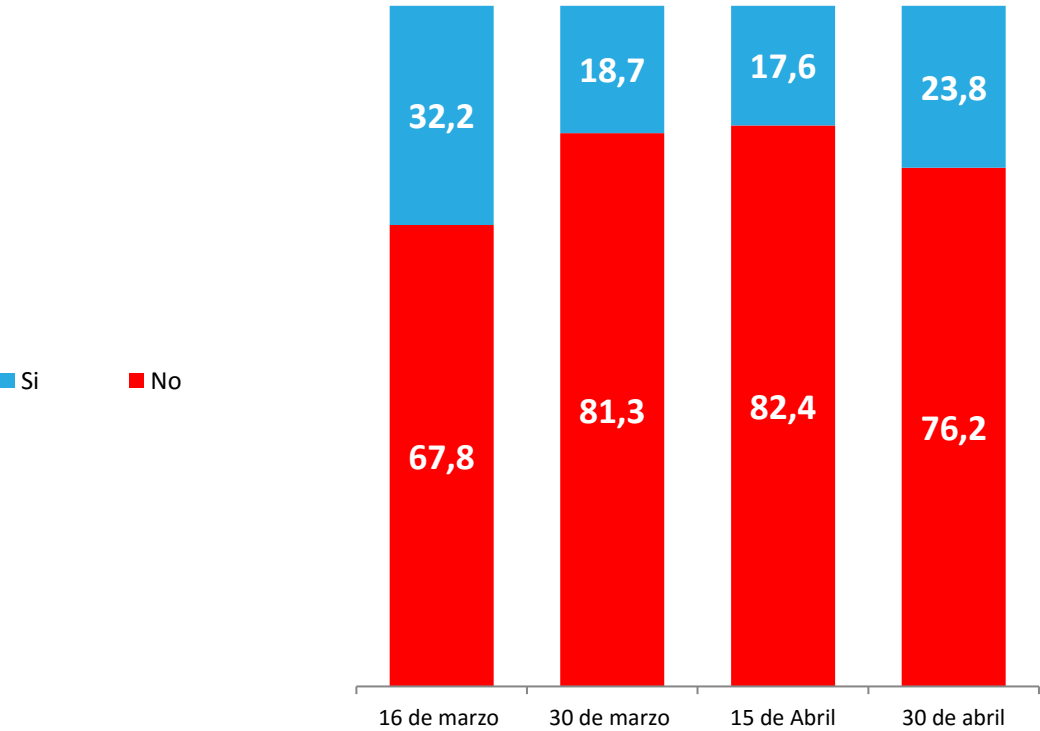


## APERTURA POR SEGMENTOS

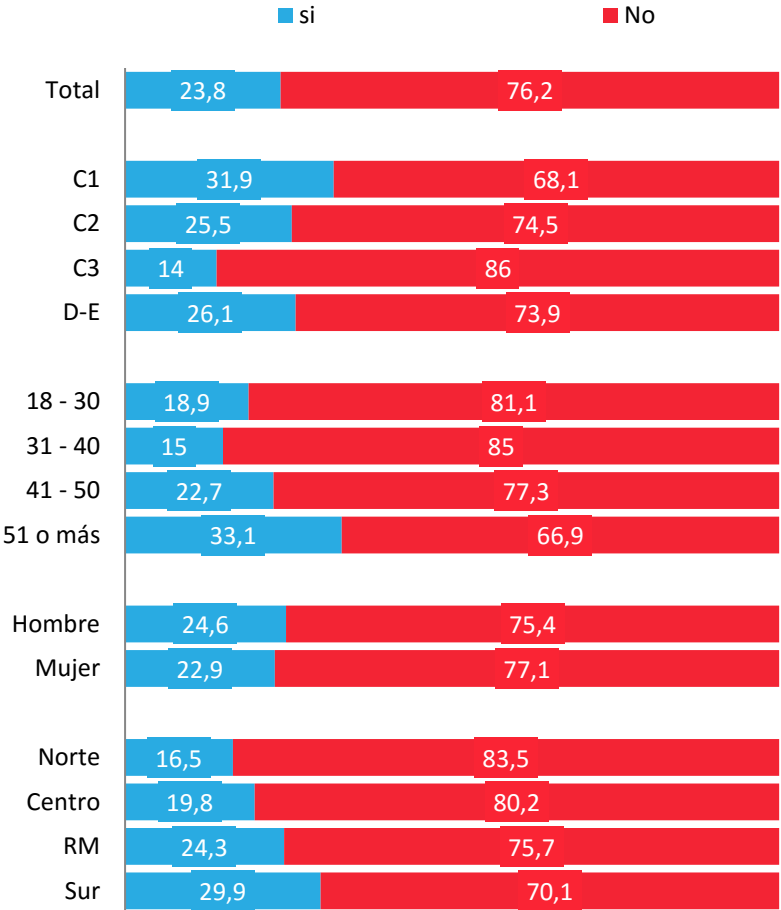


# Percepción de preparación de Chile para evitar el contagio masivo de Coronavirus

¿Piensa usted que Chile está preparado para evitar el contagio masivo de Coronavirus?



## APERTURA POR SEGMENTOS



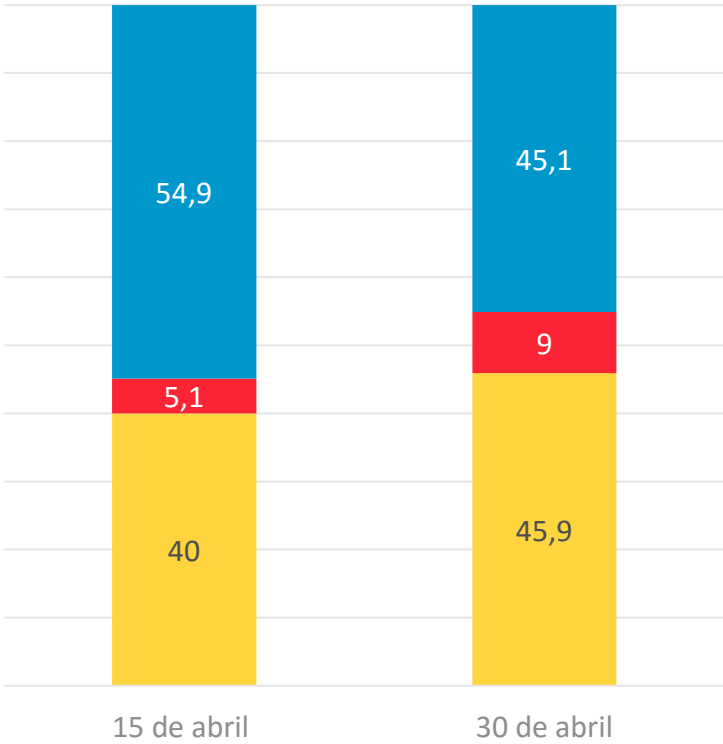
Diferencias significativas a 95% de confianza

# Preferencia por tipos de medidas que debe priorizar el Gobierno

Considerando que la crisis de la pandemia del Coronavirus tiene efectos en la salud de la población, pudiendo llegar a la muerte, y efectos en lo económico para el país y las personas.

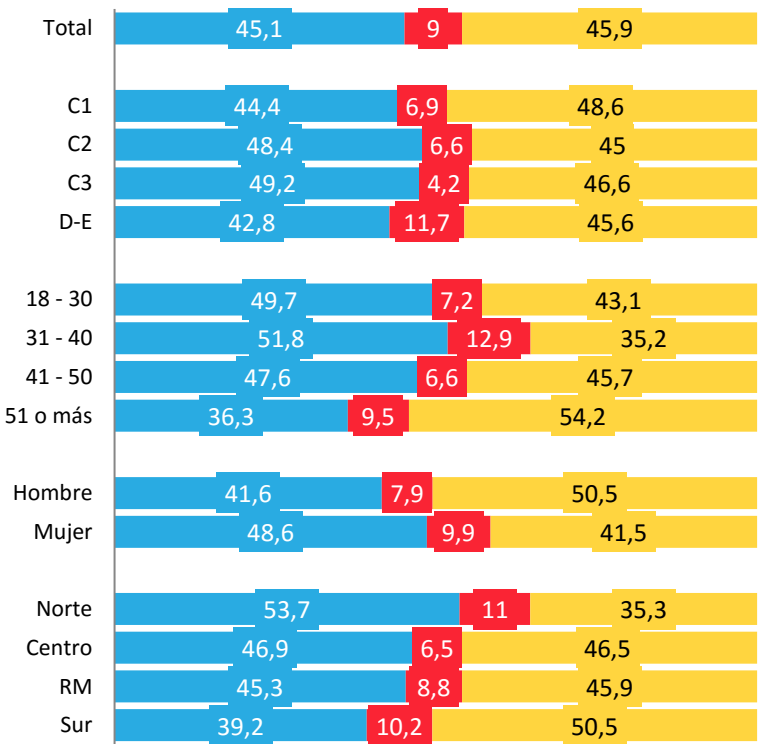
De acuerdo a su opinión, ¿cuáles son las medidas que el Gobierno debiese priorizar para controlar la pandemia?

- Medidas que priorizan cuidar la salud de las personas, por sobre la economía del país
- Medidas que priorizan cuidar la economía del país, por sobre la salud de las personas
- Medidas que equilibran cuidar la salud de las personas y la economía del país.



## APERTURA POR SEGMENTOS

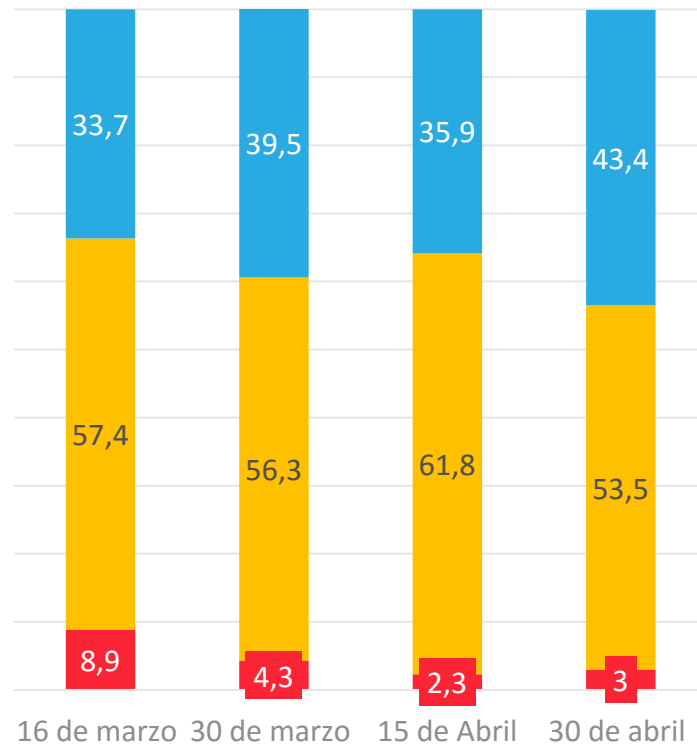
- Medidas que priorizan cuidar la salud de las personas, por s
- Medidas que priorizan cuidar la economía del país, por sob
- Medidas que equilibran cuidar la salud de las personas y la



# Percepción de la información entregada por el Gobierno

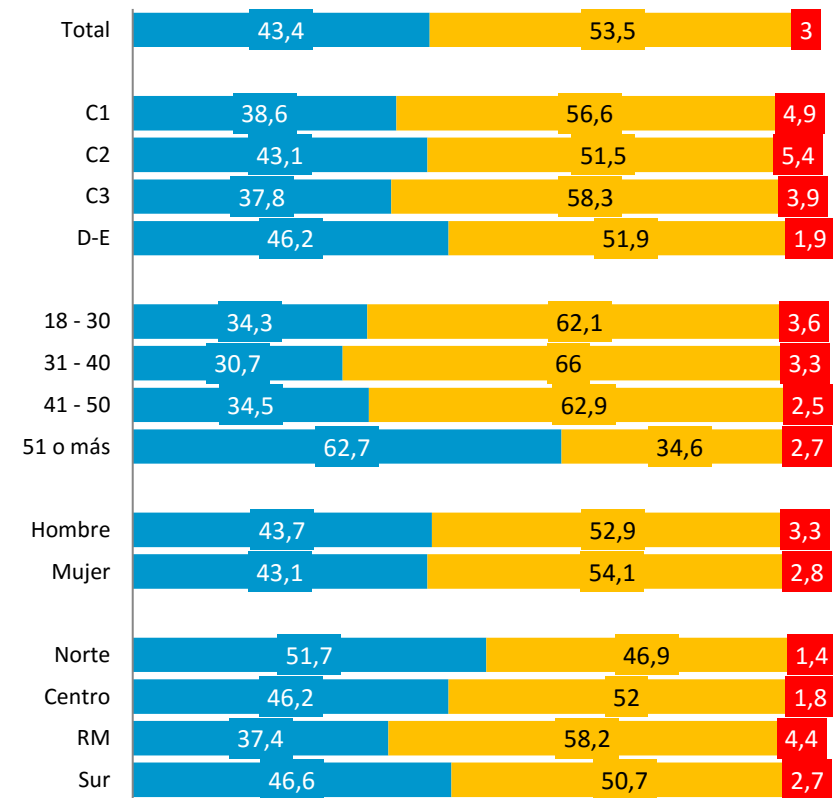
¿Cómo consideras que ha sido la información del Gobierno y autoridades de la salud para prevenir el contagio del Coronavirus?

- Ha entregada información clara para prevenir el coronavirus
- Ha entregado información no muy clara para prevenir el coronavirus
- No ha entregado información



## APERTURA POR SEGMENTOS

- Ha entregada información clara para prevenir el coronavirus
- Ha entregado información no muy clara para prevenir el coro
- No ha entregado información

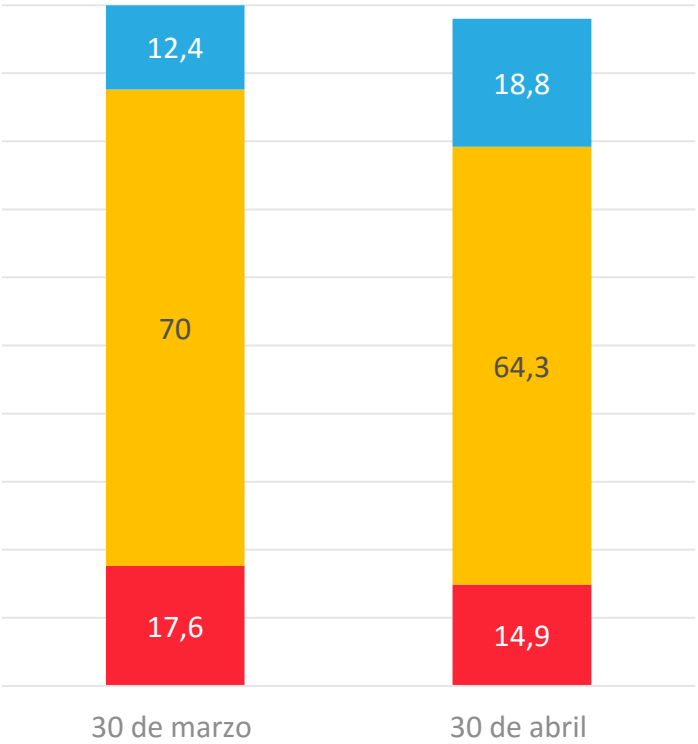




# Percepción de como ha reaccionado el gobierno frente a la pandemia

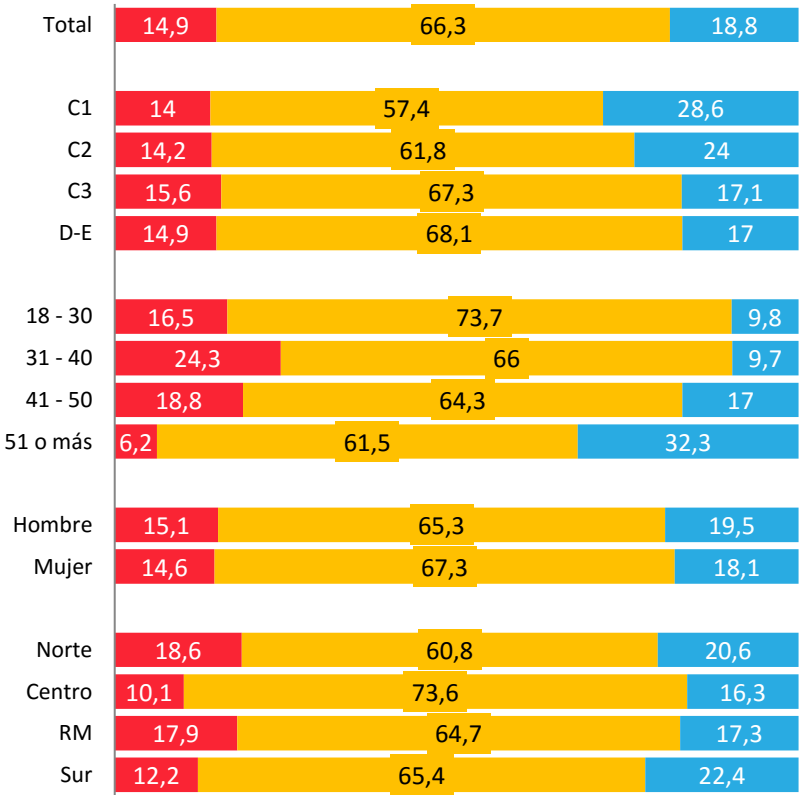
¿Cómo consideras que ha reaccionado el gobierno frente a la pandemia del Coronavirus en Chile?

- No ha reaccionado en dar soluciones
- Ha reaccionado lentamente en dar soluciones
- Ha reaccionado rápidamente en dar soluciones



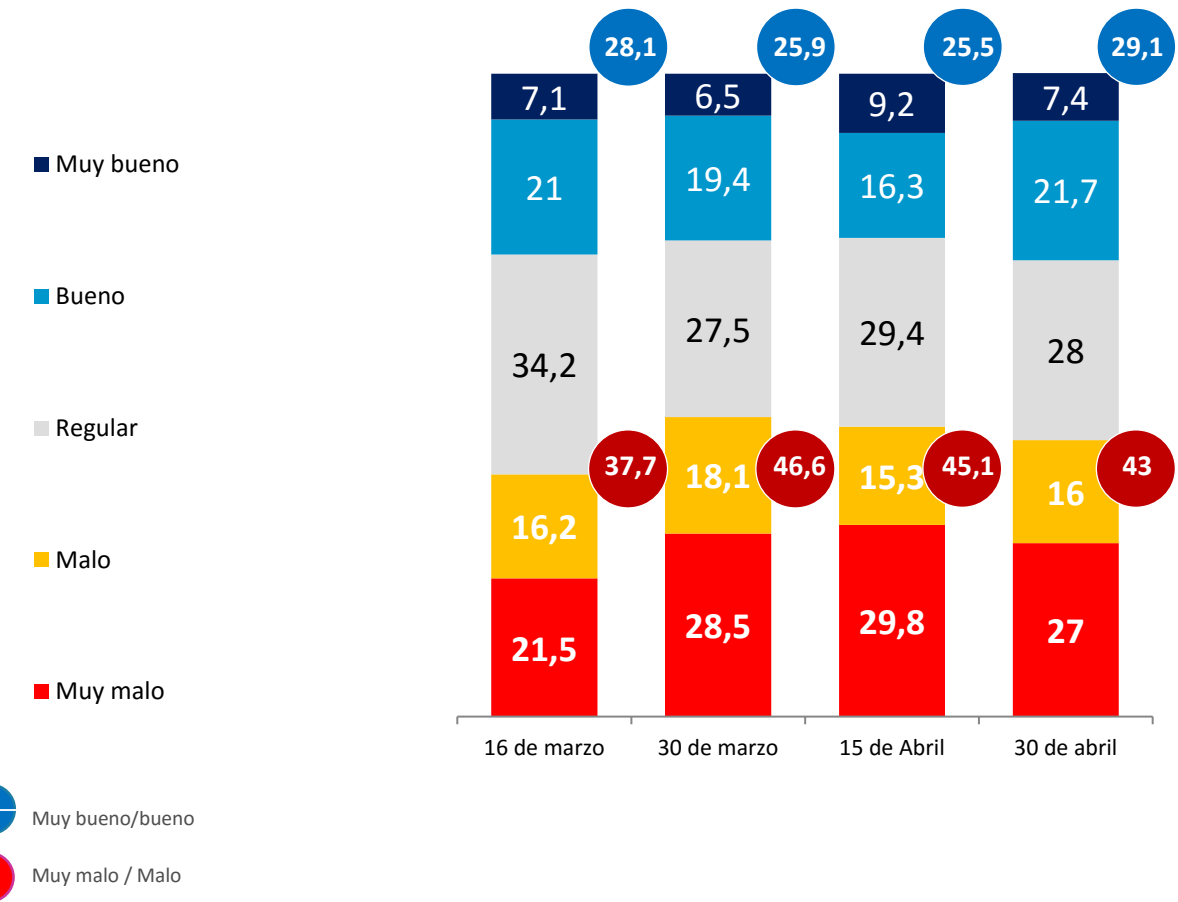
## APERTURA POR SEGMENTOS

- No ha reaccionado en dar soluciones
- Ha reaccionado lentamente en dar soluciones
- Ha reaccionado rápidamente en dar soluciones

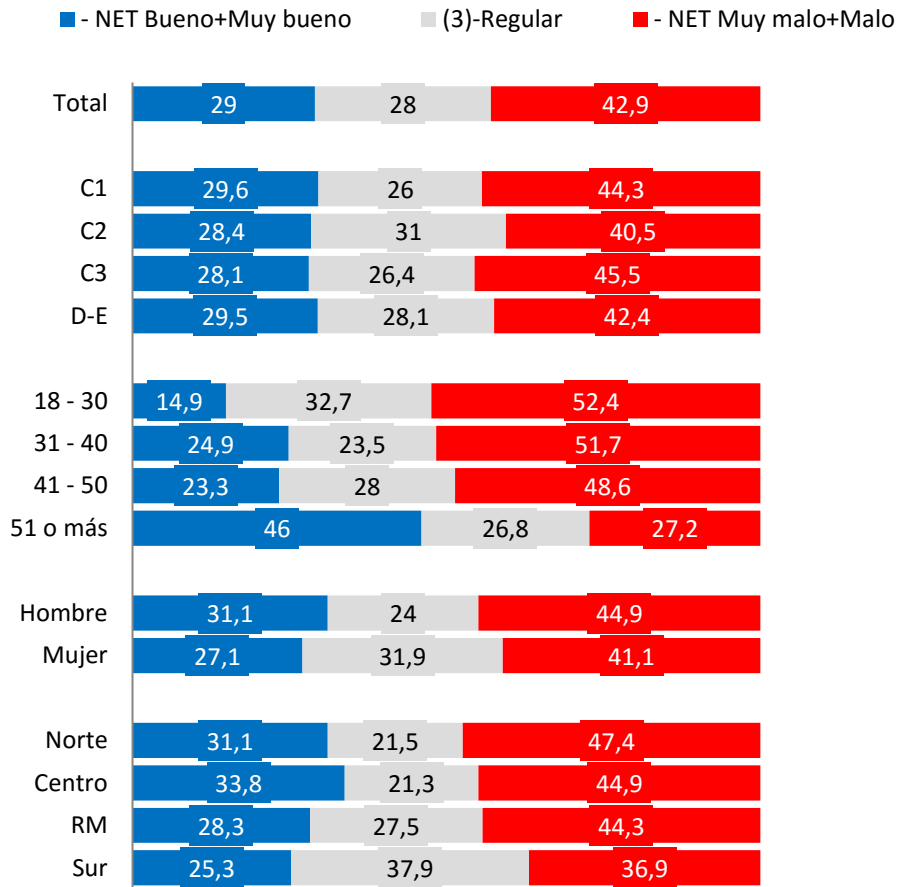


# Desempeño del Ministerio de Salud en la entrega de información

¿Cómo consideras que ha sido el desempeño del Ministerio de Salud en informar del Coronavirus y la recomendaciones para prevenir el contagio?

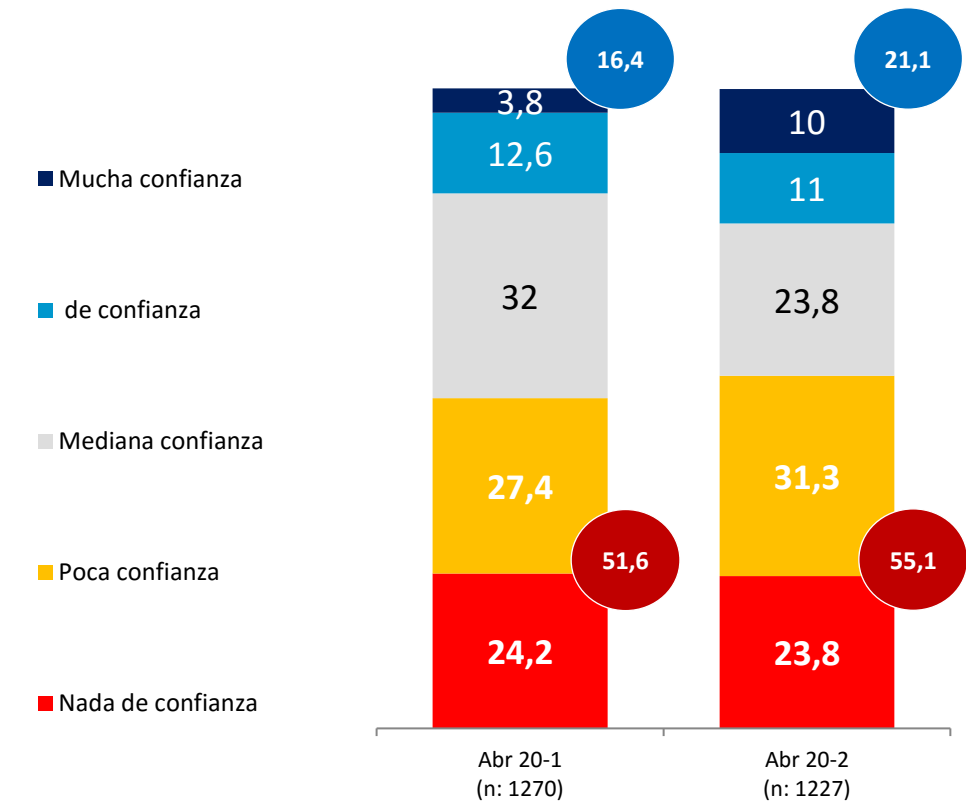


## APERTURA POR SEGMENTOS

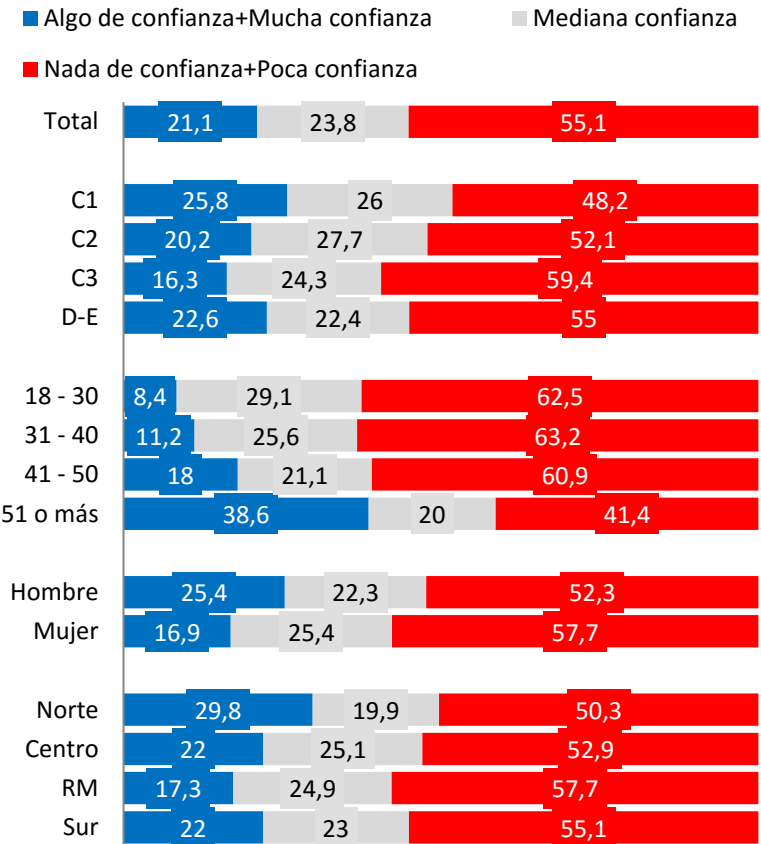


# Nivel de confianza en cifras de contagiados y muertes entregadas por el Gobierno

¿Qué tanta confianza tiene usted en las cifras de número de contagiados y muertes que entrega el Ministerio de Salud, día a día, con relación a la pandemia del Coronavirus?



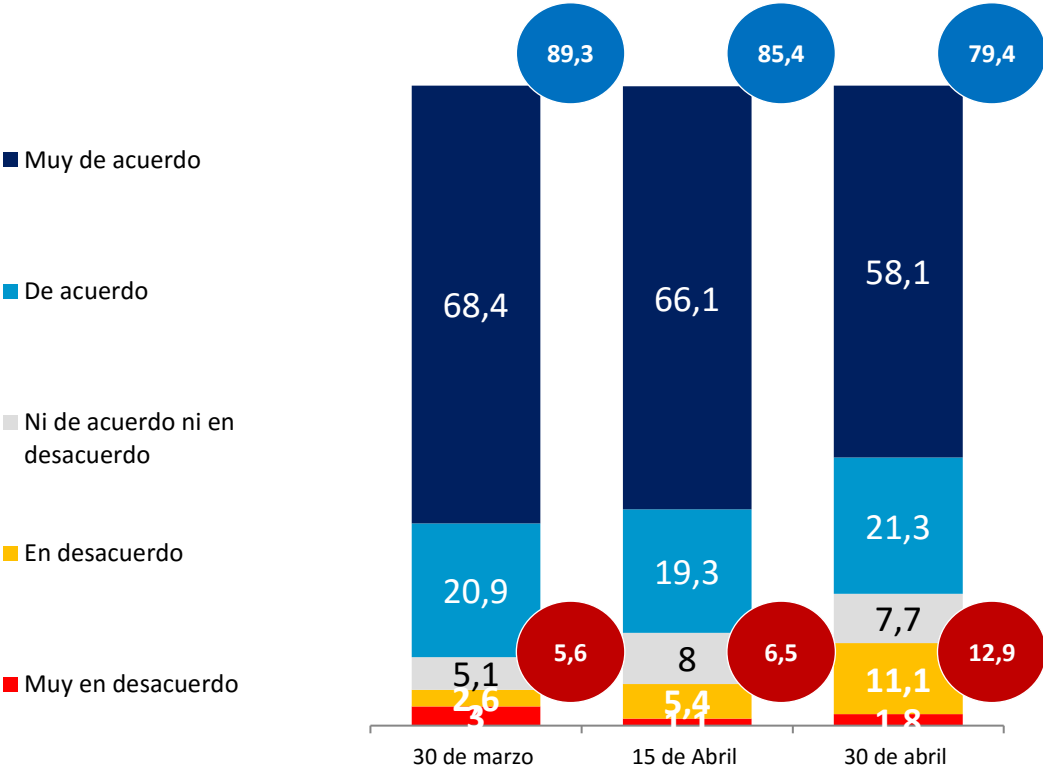
## APERTURA POR SEGMENTOS



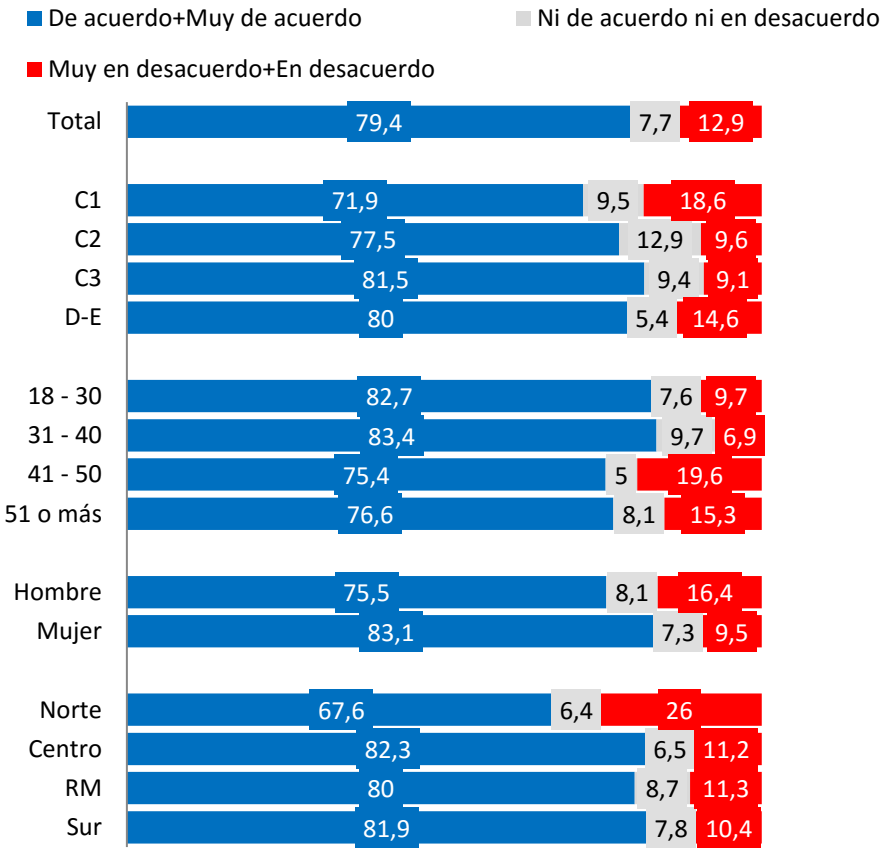
Mucha confianza /confianza  
Nada / Poca confianza

# Nivel de acuerdo en que el Gobierno debiese declarar cuarentena total en el país por 2 semanas

¿Qué tan de acuerdo o en desacuerdo estás tú en que el Gobierno debería declarar una cuarentena total en el país por 2 semanas, donde los ciudadanos deben permanecer en el hogar y sólo salir para situaciones de servicios esenciales de compra de alimentación, salud y emergencias, para controlar el Coronavirus?

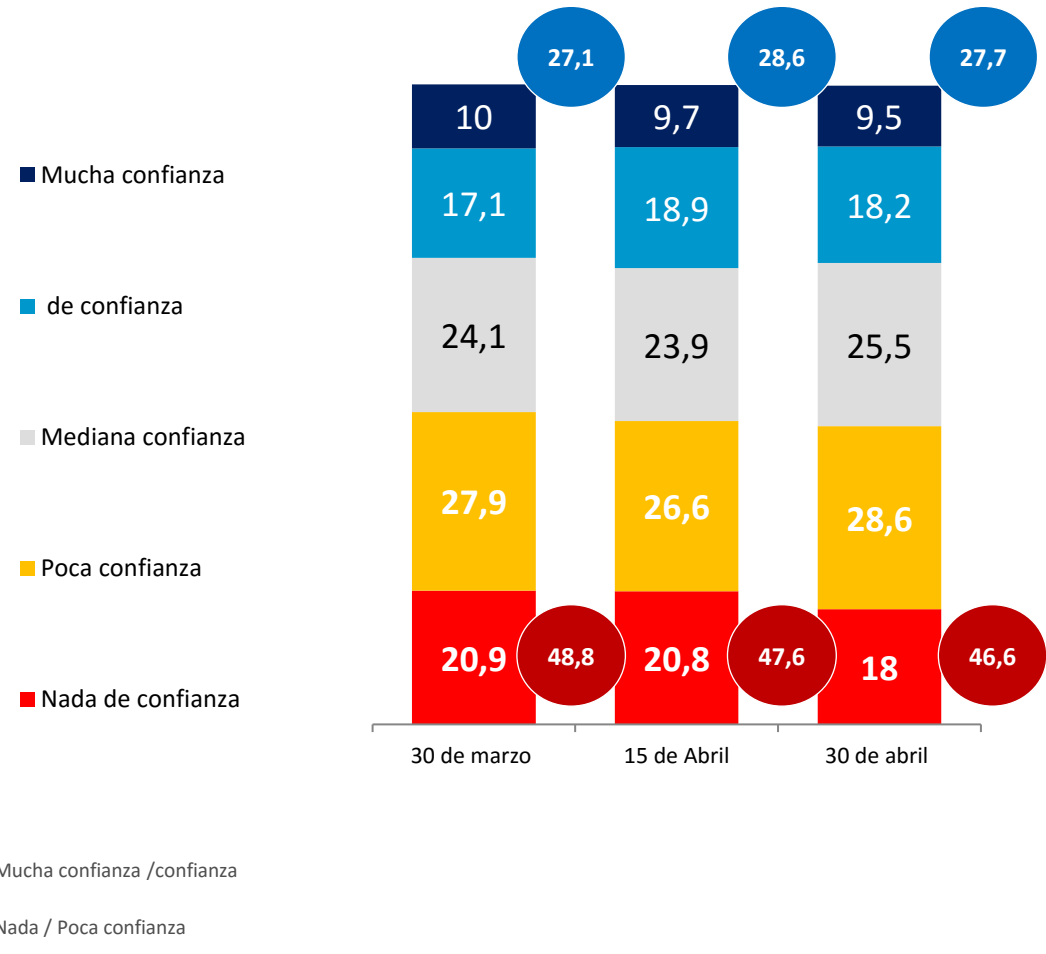


## APERTURA POR SEGMENTOS

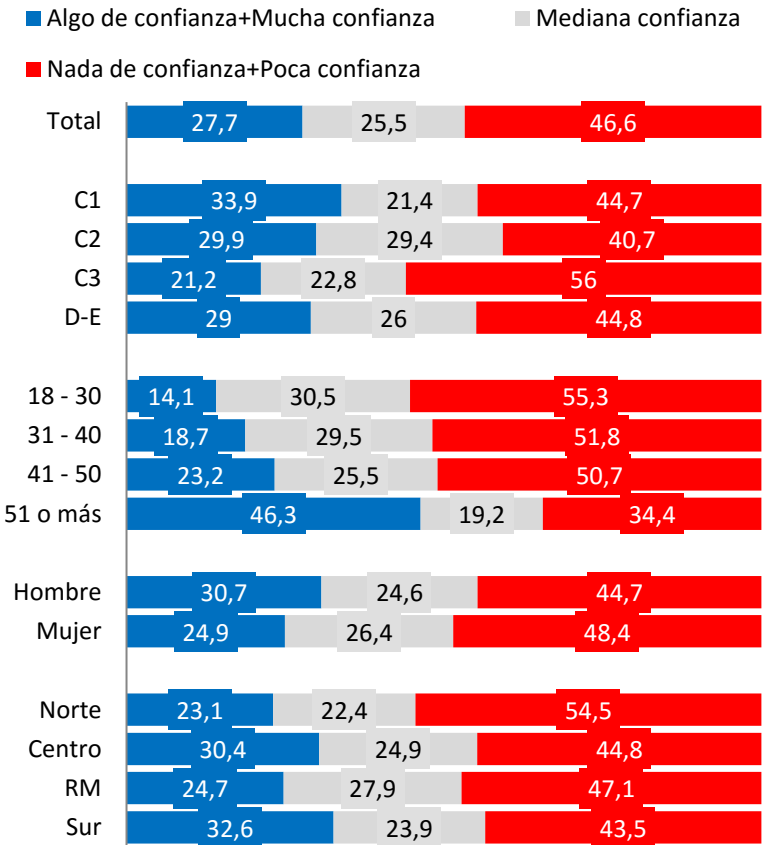


# Nivel de confianza en que el Gobierno podrá controlar la pandemia del COVID-19

¿Qué tanta confianza tienes en que el Gobierno de Chile podrá controlar la pandemia de Coronavirus en Chile?



## APERTURA POR SEGMENTOS





ACTIVA

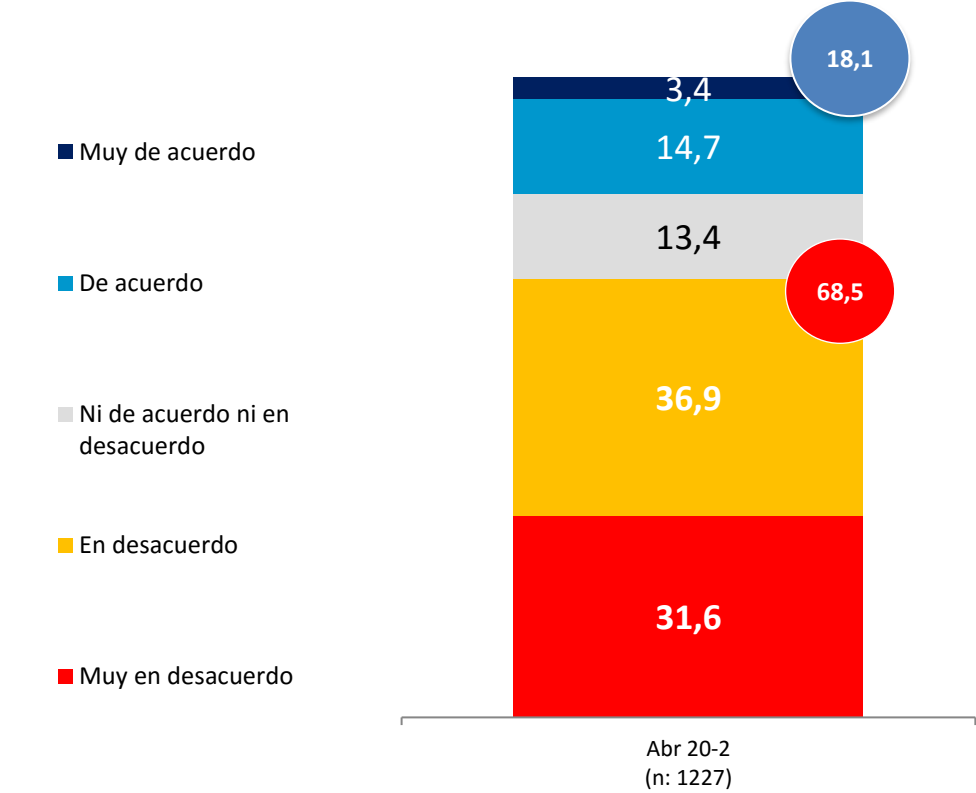
## Evaluación de las medidas del Gobierno COVID-19

---



# Nivel de acuerdo con el Plan Retorno Seguro

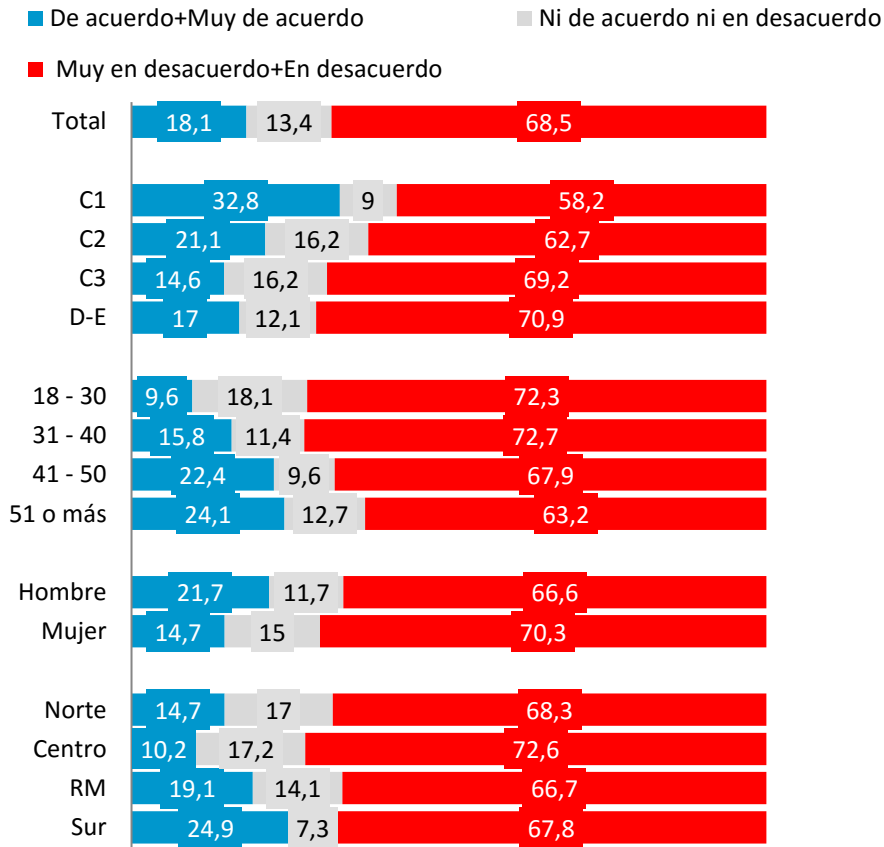
El presidente Sebastián Piñera presentó el viernes 24 de abril el Plan Retorno Seguro, para que retomen sus actividades los empleados públicos, trabajadores privados y estudiantes, en el marco de para la crisis sanitaria y social. Este plan prioriza la protección de la salud de la población con un retorno a las actividades con protocolos de seguridad, es un plan gradual y flexible. Se excluye de este plan a las personas de alto riesgo. ¿Qué tan de acuerdo o en desacuerdo estas con el Plan Retorno Seguro?



Muy de acuerdo/de acuerdo

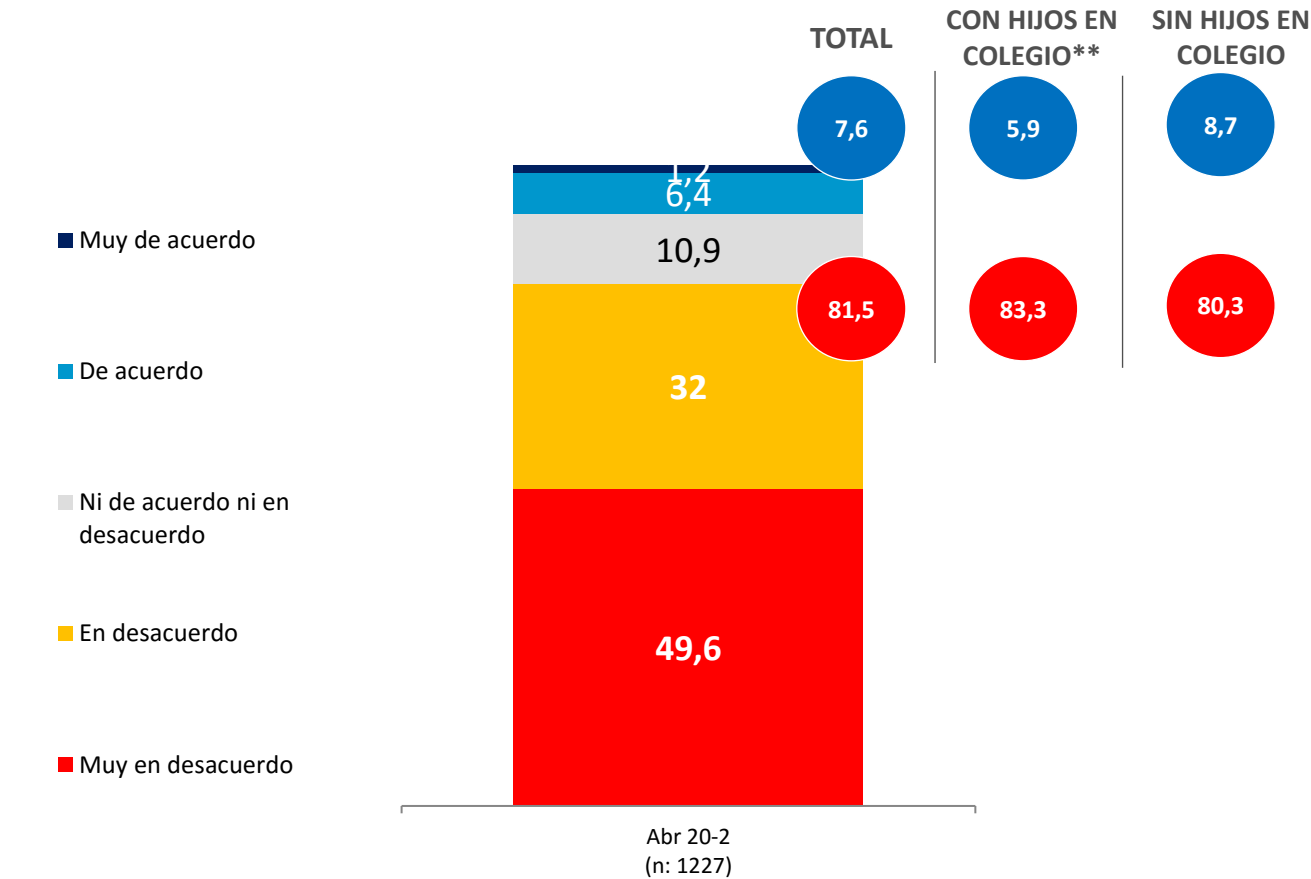
Muy en desacuerdo/en desacuerdo

## APERTURA POR SEGMENTOS

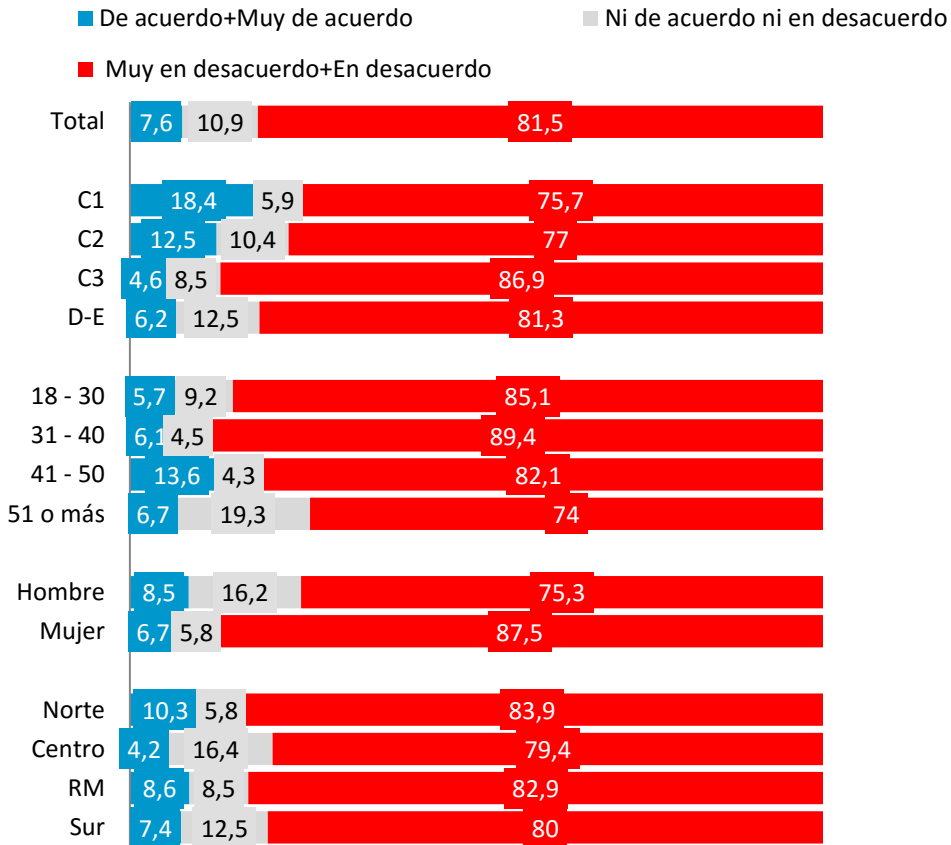


# Nivel de acuerdo con el Plan Regreso a clases presenciales

El gobierno está definiendo un plan de retorno progresivo a clases presenciales de los estudiantes de educación básica y media durante el mes de mayo. Este plan considera una serie de protocolos de seguridad para garantizar la salud de los alumnos frente al COVID-19 ¿Qué tan de acuerdo o en desacuerdo estas con este plan de retorno progresivo de los alumnos a clases presenciales en el mes de Mayo?



## APERTURA POR SEGMENTOS



Muy de acuerdo/de acuerdo

Muy en desacuerdo/en desacuerdo

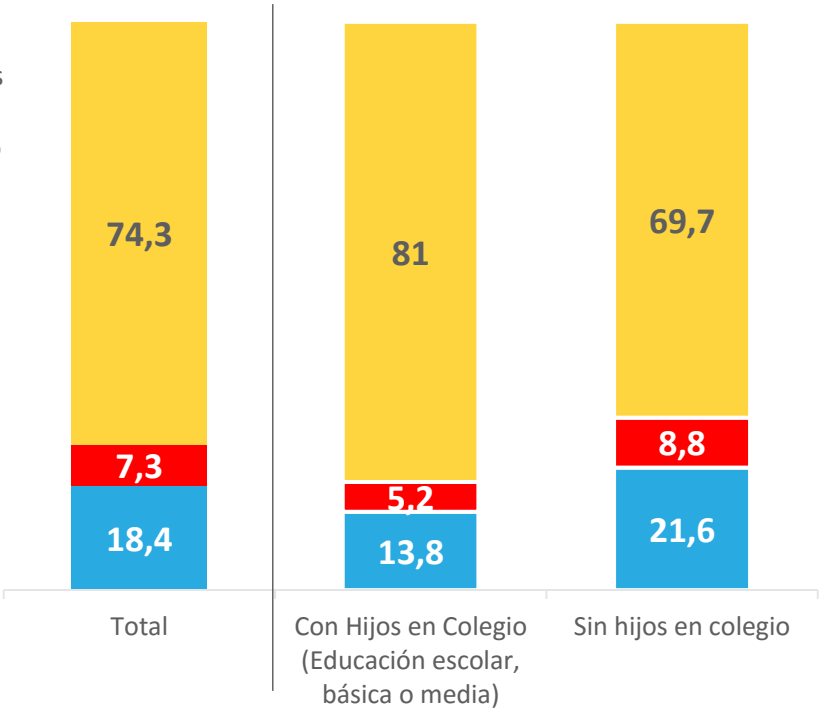
\*\* En educación escolar básica o media.

Datos expresados en porcentajes (%). Sobre la Base del Total Entrevistas (N: 1227 EM: +/-2,9%)

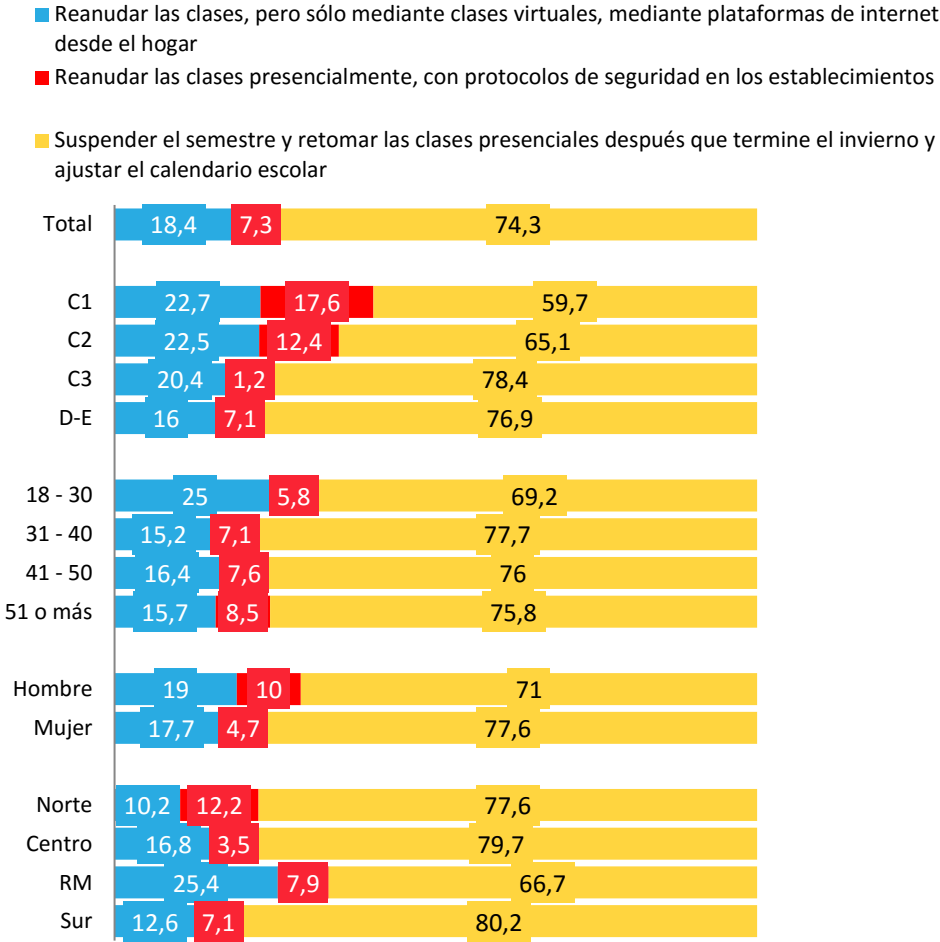
# Medidas del gobierno para alumnos de enseñanza básica y media

De acuerdo con tu opinión, con relación a los alumnos de enseñanza básica y media de nuestro país, el Gobierno de Chile debería...

- Suspender el semestre y retomar las clases presenciales después que termine el invierno y ajustar el calendario escolar
- Reanudar las clases presencialmente, con protocolos de seguridad en los establecimientos
- Reanudar las clases, pero sólo mediante clases virtuales, mediante plataformas de internet desde el hogar

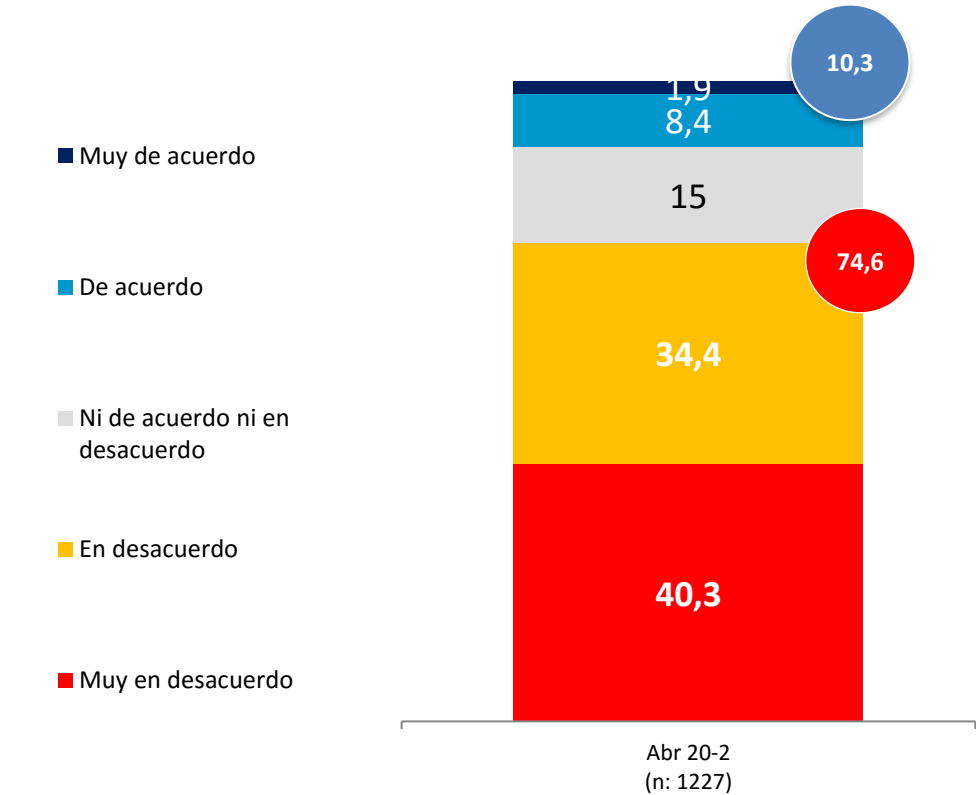


## APERTURA POR SEGMENTOS

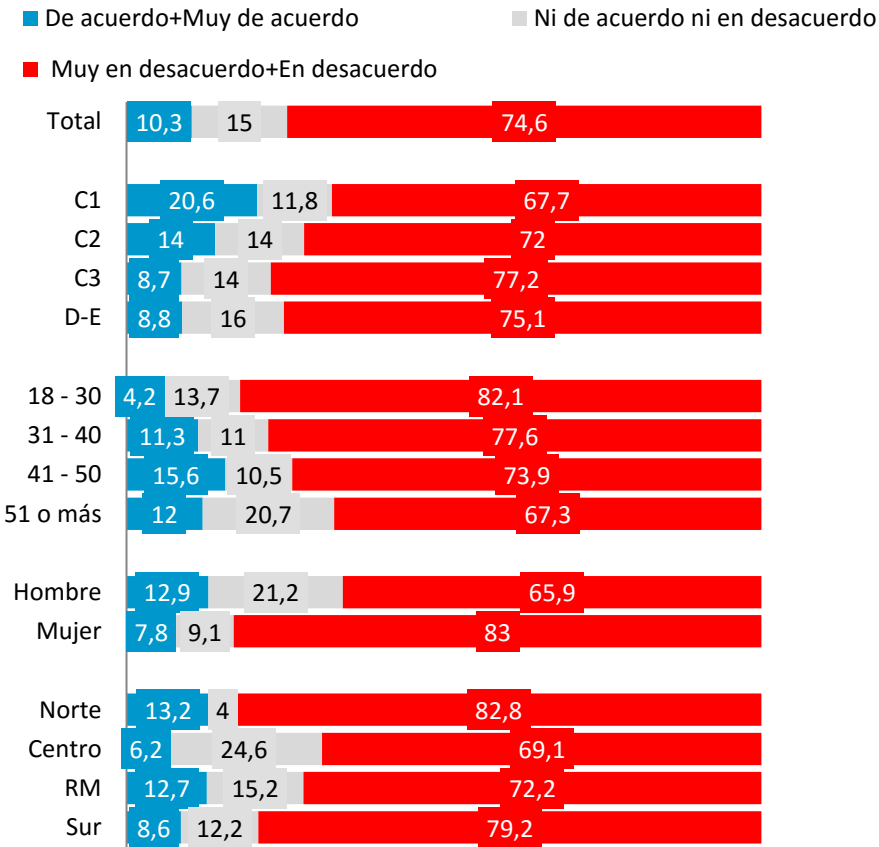


# Nivel de acuerdo apertura de comercio y malls

El Gobierno ha definido una serie de protocolos de seguridad para abrir el comercio y Malls en el mes de mayo.  
¿Qué tan de acuerdo o en desacuerdo estás con que se abra el comercio y malls para atención al público?



## APERTURA POR SEGMENTOS

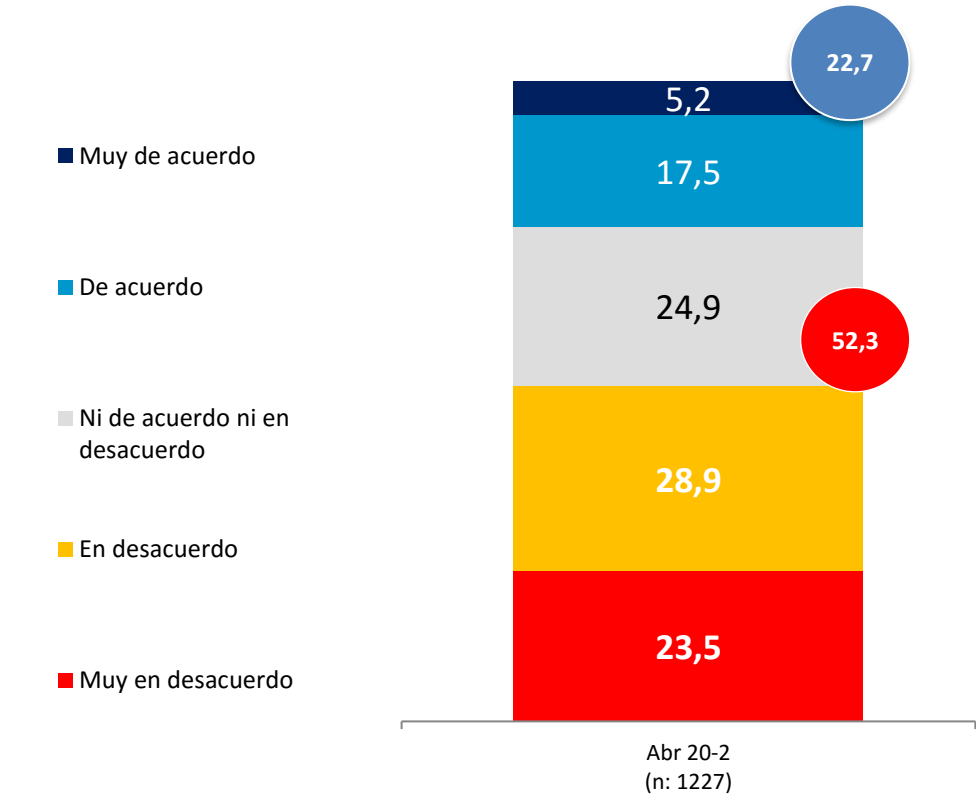


Muy de acuerdo/de acuerdo

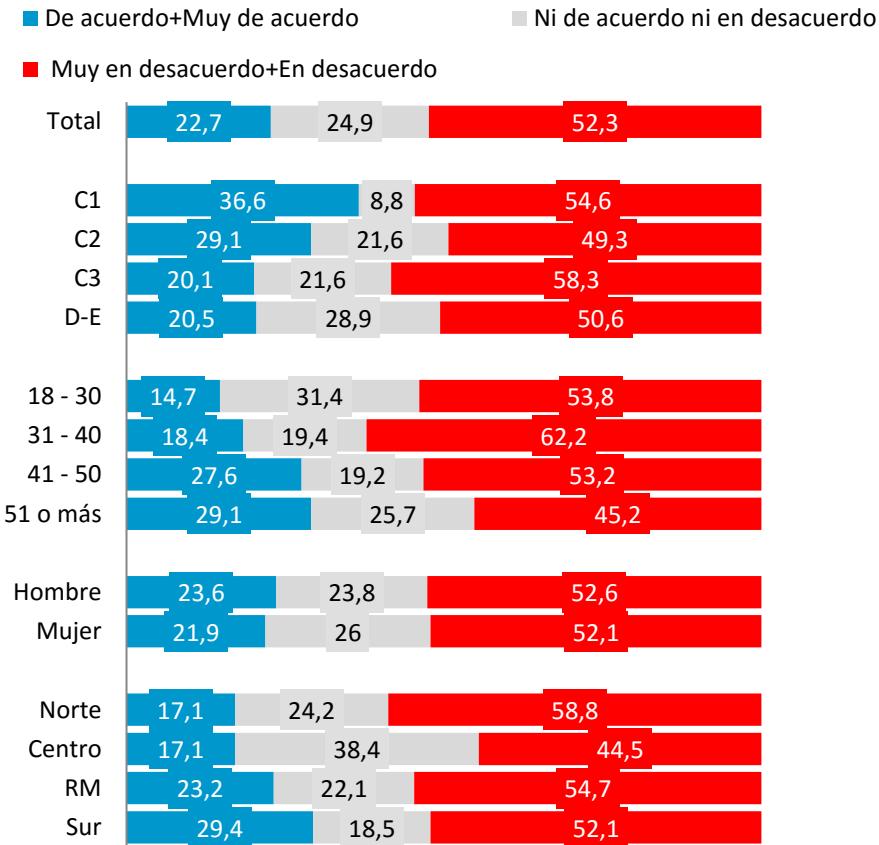
Muy en desacuerdo/en desacuerdo

# Nivel de acuerdo Regreso de funcionarios públicos a labores presenciales

El Gobierno definió que los empleados públicos deben regresar a sus lugares de trabajo presencialmente en las últimas semanas de abril. Salvo, los trabajadores de alto riesgo, los cuales deberán seguir trabajando remotamente ¿Qué tan de acuerdo o en desacuerdo estás en que los empleados públicos deben comenzar a regresar a sus lugares de trabajo, presencialmente?



## APERTURA POR SEGMENTOS

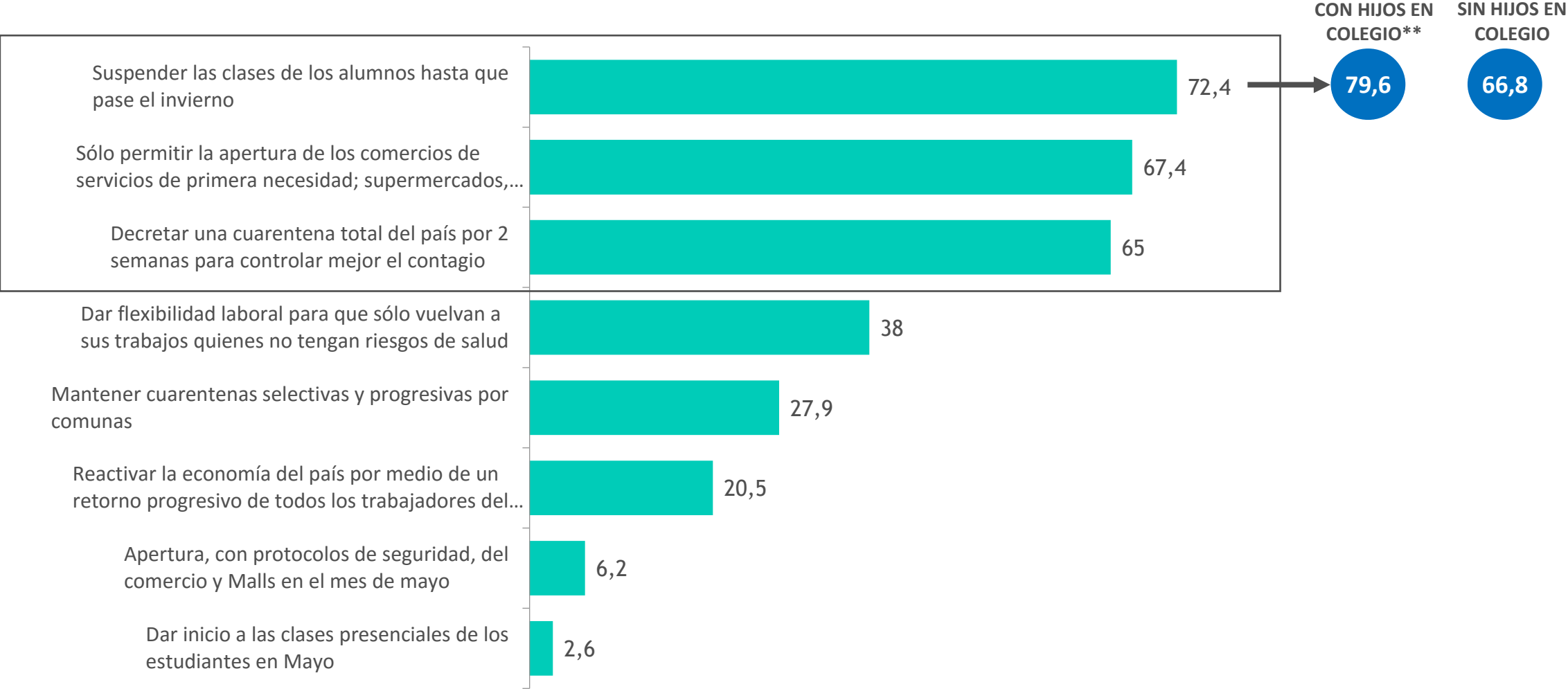


Muy de acuerdo/de acuerdo

Muy en desacuerdo/en desacuerdo

# Prioridades del Gobierno

De acuerdo al contexto que estamos viviendo con relación a la pandemia del COVID19 y crisis económica. ¿Cuáles consideras tú que deberían ser las 3 prioridades del gobierno actualmente?



\*\* En educación escolar básica o media.

Datos expresados en porcentajes (%). Sobre la Base del Total Entrevistas (N: 1227 EM: +/-2,9%)



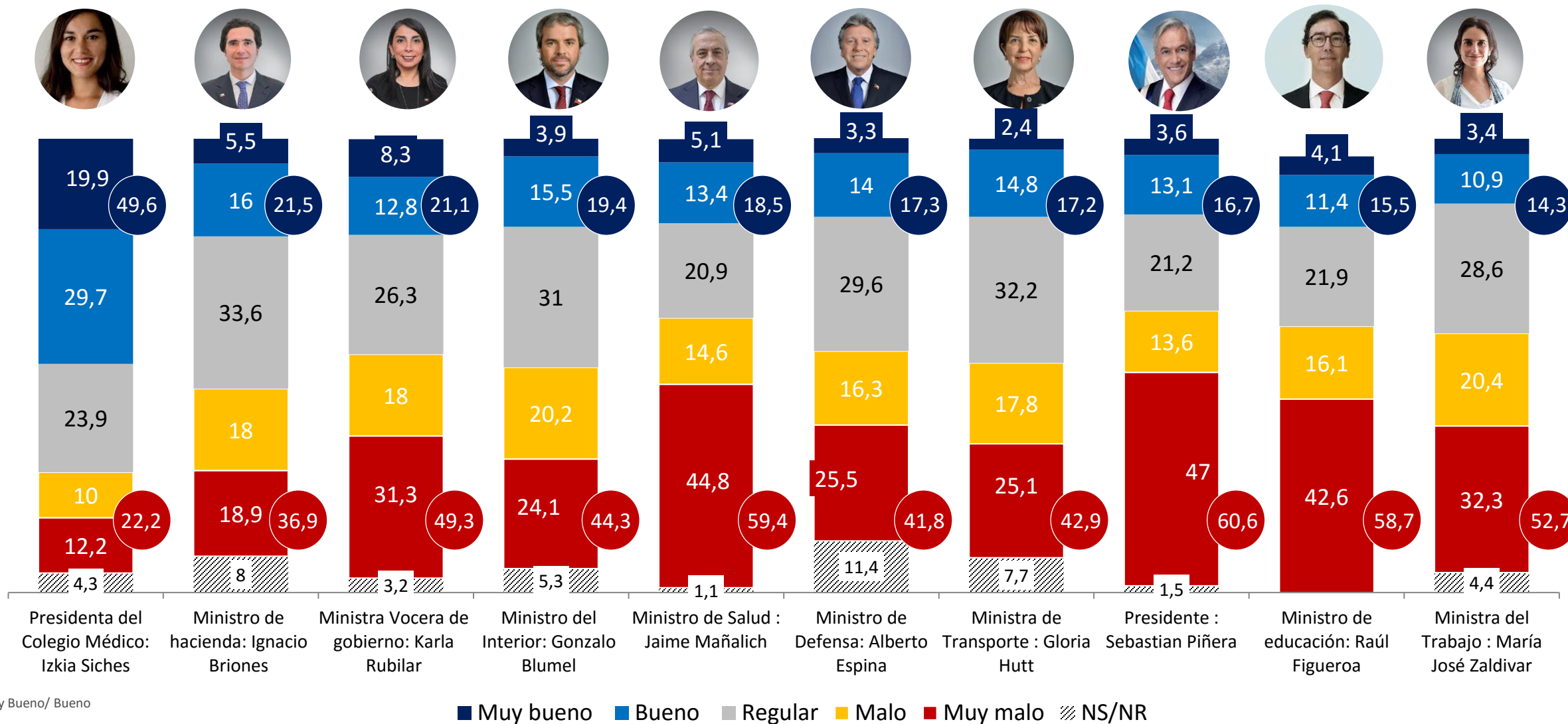
ACTIVA

# Evaluación de figuras públicas e instituciones

---











# Evaluación del desempeño de autoridades de Gobierno y gremiales en el manejo de la pandemia del COVID-19

¿Cómo evalúas el desempeño de las siguientes figuras públicas en esta crisis del Coronavirus?



Datos expresados en porcentajes (%). Sobre la Base del Total Entrevistas (N: 1227 EM: +/-2,9%)

# Evaluación del desempeño de autoridades de gobierno y gremiales en el manejo de la pandemia del COVID-19

Autoridad/Gremio		% Evaluación Positiva ( Muy bueno / bueno)			% Evaluación Negativa ( Muy malo / Malo)		
		30 de Marzo	15 de Abril	30 de Abril	30 de Marzo	15 de Abril	30 de Abril
Presidenta Colegio Medico		48,8	49,4	49,6	23,1	19,5	22,2
Izkia Siches							
Ministro de Hacienda		21,8	23,2	21,5	36,3	32	36,9
Ignacio Briones							
Ministra Vocera de Gobierno :		23,4	24,2	21,1	45,8	42,8	49,3
Karla Rubilar							
Ministro del Interior		18	21,7	19,4	42,9	39,1	44,3
Gonzalo Blumel							
Ministro de Salud		13,3	12,9	18,5	65,3	59,9	59,4
Jaime Mañalich							
Ministro de Defensa		15,7	19,4	17,3	43,8	38,7	41,8
Alberto Espina							
Ministra de Transporte		17,8	17,5	17,2	46,5	44,1	42,9
Gloria Hutt							
Presidente		12,2	14	16,7	61,4	63,6	60,6
Sebastian Piñera							
Ministro de Educación				15,5			58,7
Raul Figueroa							
Ministra del Trabajo		15,5	12,8	14,3	48,3	52,8	52,7
María José Zaldívar							





ACTIVA

# Miedos frente al COVID-19

---

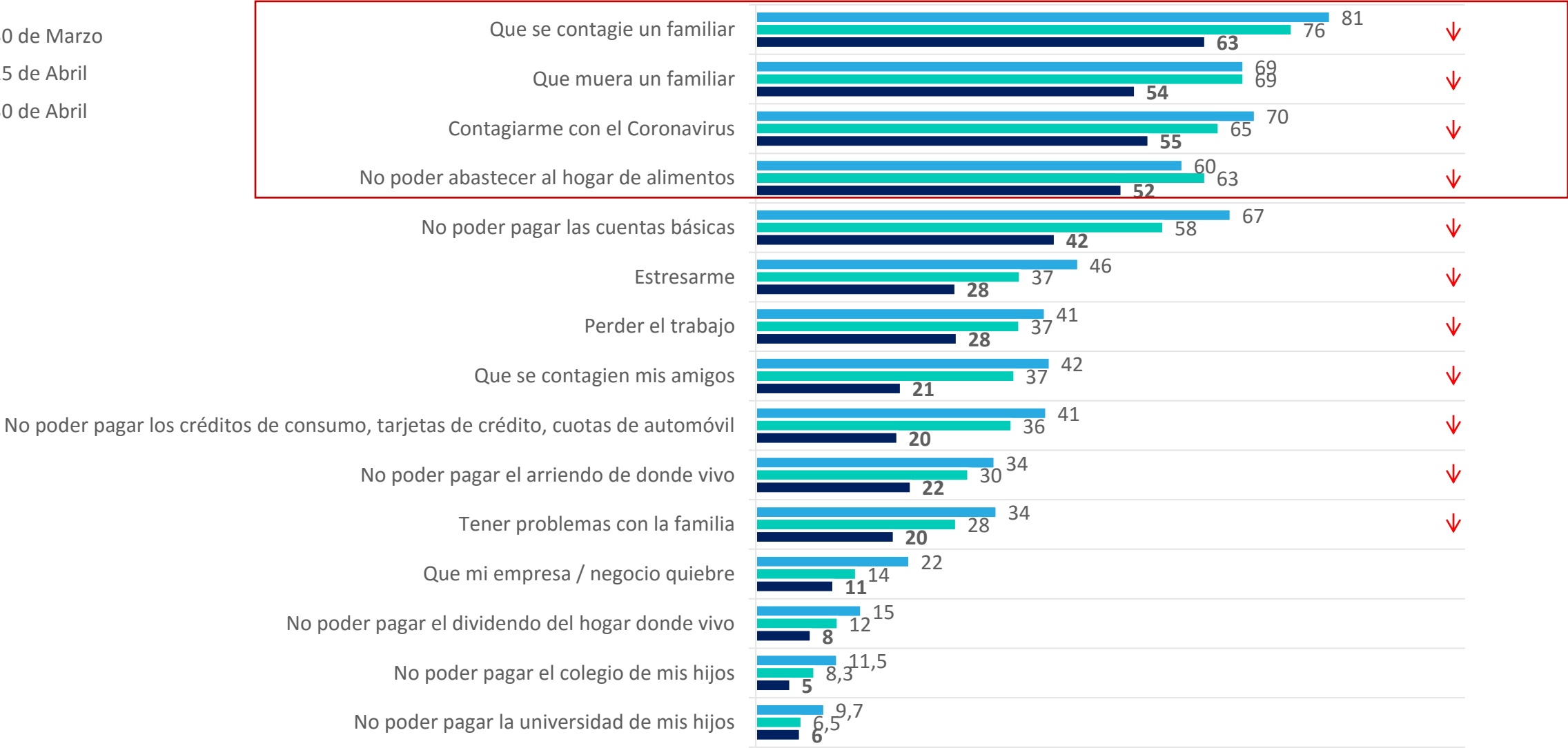


PULSO  
CIUDADANO

# Miedos que tienen los chilenos con la Pandemia - Coronavirus

¿Qué miedos tienes en estos momentos dada la situación del Coronavirus?

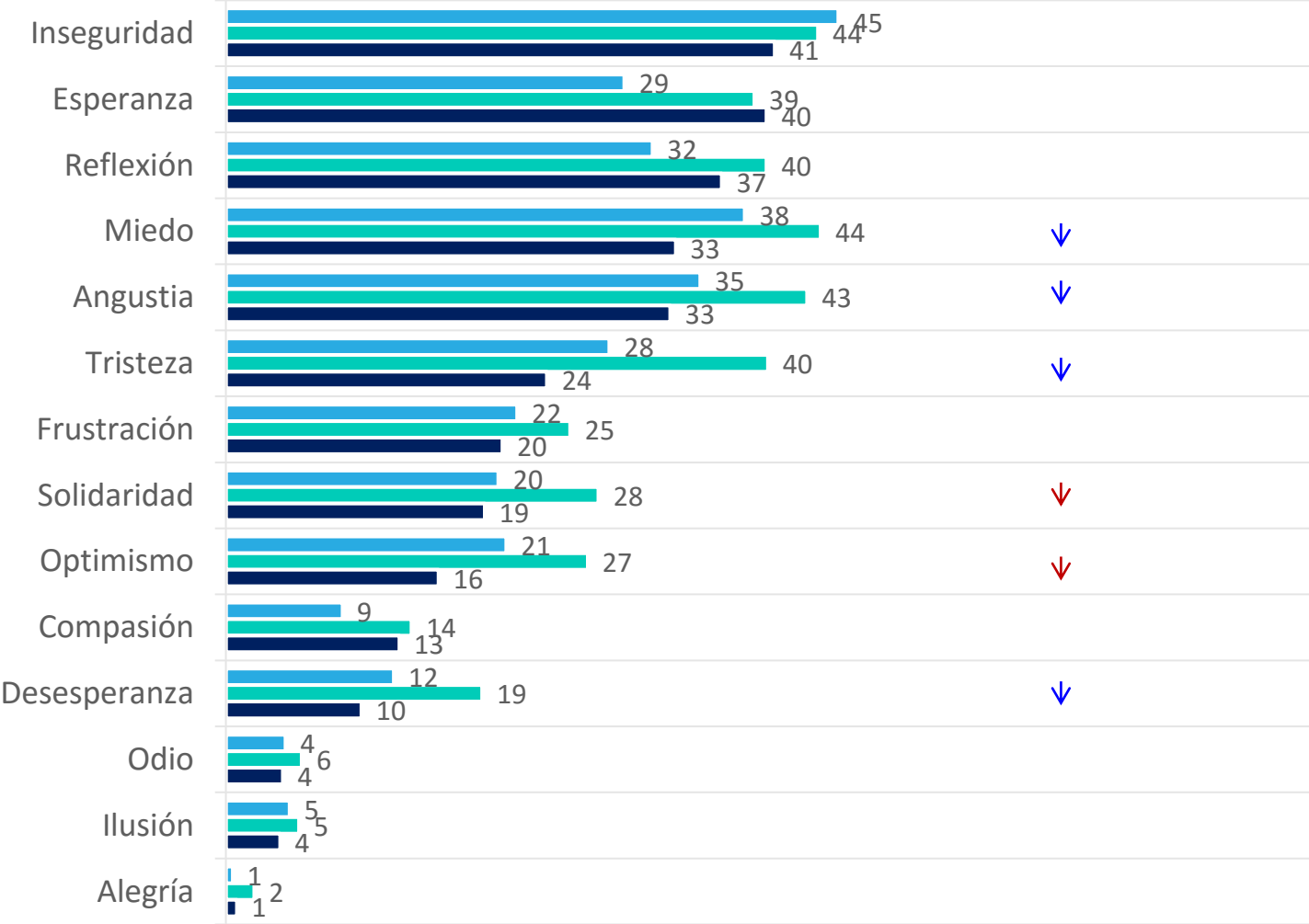
- 30 de Marzo
- 15 de Abril
- 30 de Abril



# Sentimientos y emociones frente a la pandemia - Coronavirus

¿Qué sentimientos tienes con este tema del Coronavirus?

- 30 de Marzo
- 15 de Abril
- 30 de Abril



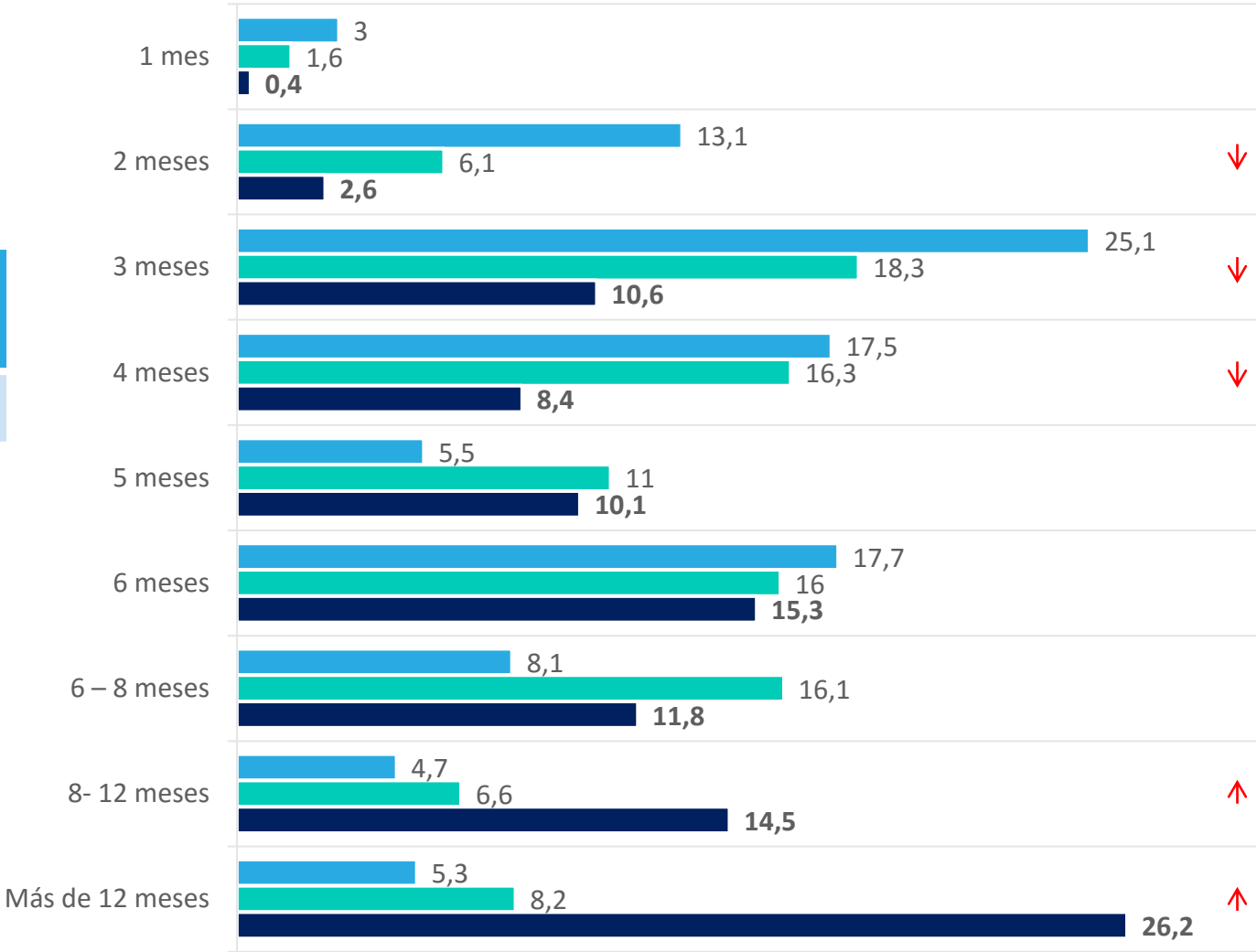


# Tiempo estimado de duración de la crisis del COVID-19 en Chile

¿Cuánto tiempo estimas que el país estará con esta crisis del Coronavirus?

- 30 de Marzo
- 15 de Abril
- 30 de Abril

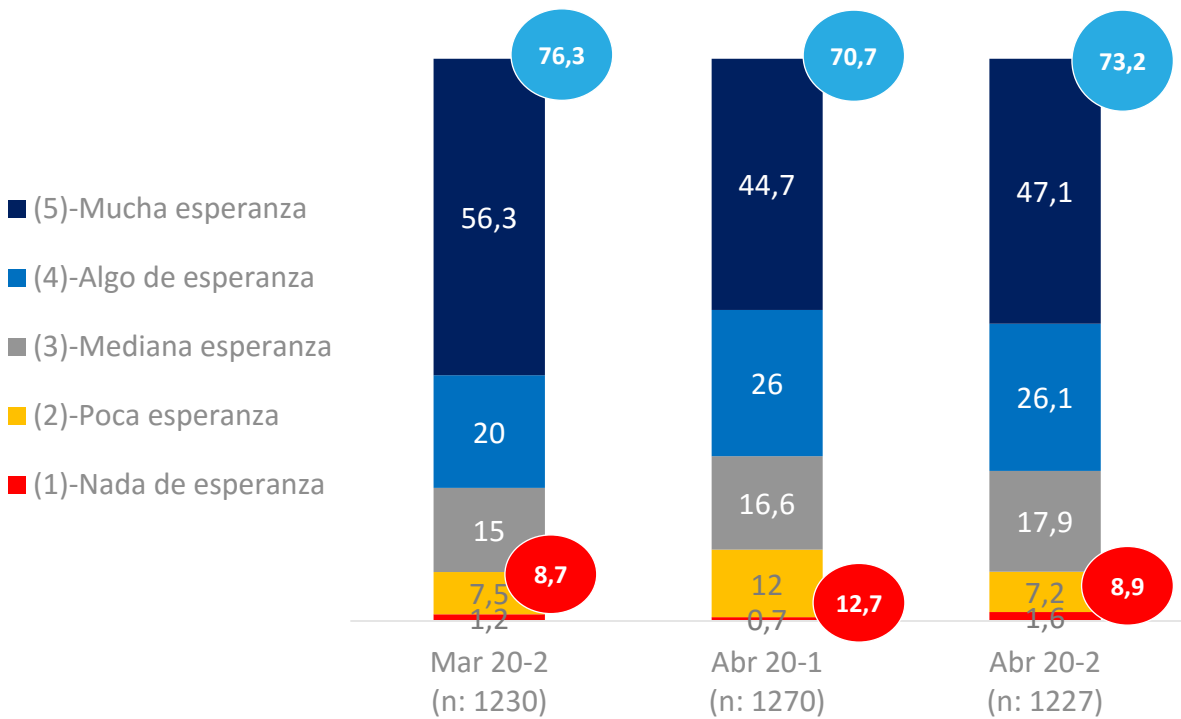
Promedio 30 de Marzo	Promedio 15 de Abril	Promedio 30 de Abril
4,9 meses	6,0 meses	7,5 meses ↑



Diferencias significativas a 95% de confianza

# Nivel de esperanza en que Chile y los ciudadanos superarán esta crisis del COVID-19

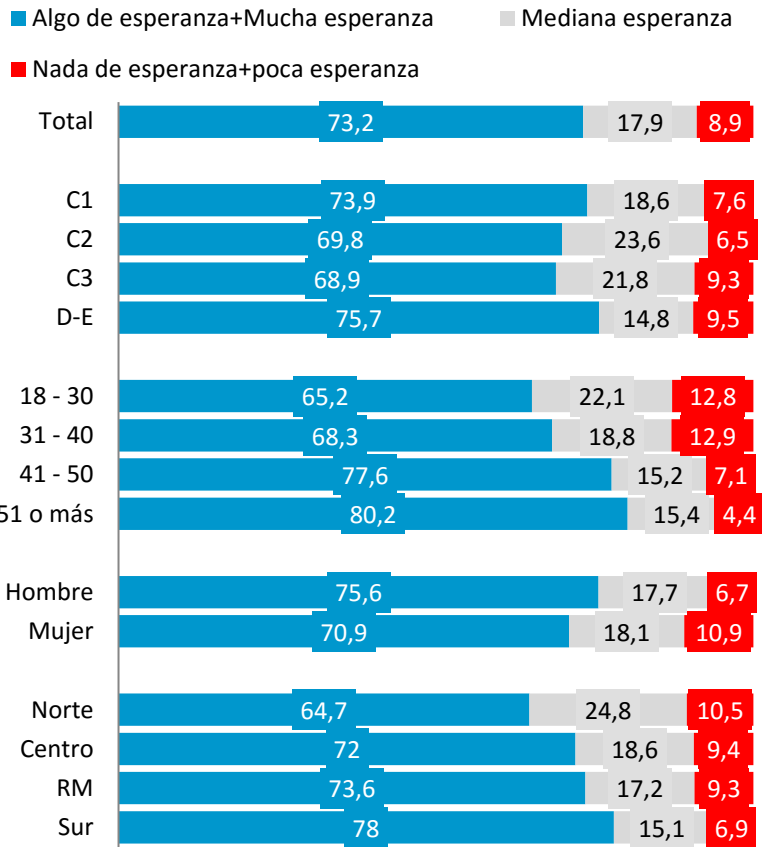
¿Tienes esperanza en que Chile y sus ciudadanos superarán esta crisis producto de la pandemia del Coronavirus?



Muy de acuerdo/de acuerdo

Muy en desacuerdo/en desacuerdo

## APERTURA POR SEGMENTOS





**PULSO  
CIUDADANO**

**ACTIVA**

[www.activasite.com](http://www.activasite.com) | +562 27 51 3000

Avda. Providencia 1760, Oficina 1804 – Santiago, Chile