



Publicación #19

PULSO CIUDADANO

Abril 2020/ Primera Quincena (03 al 09 de Abril)

Percepción Contexto Económico,
Evaluación de Gobierno y Preferencia de
candidatos a la presidencia. COVID-19.



Norma ISO 20.252



Este estudio se ha realizado en cumplimiento de la **Norma ISO 20.252**, norma internacional que establece los términos y definiciones así como los requisitos de servicio para organizaciones y profesionales que llevan a cabo investigaciones de mercado, social y opinión.

Activa esta certificada en la Norma ISO 20252 hasta el año 2023, Certificación que es auditada por AENOR.



**PULSO
CIUDADANO**

Antecedentes

Activa, con el interés de hacer un aporte a la discusión en temas de Opinión Pública, ha decidido lanzar Pulso Ciudadano, un estudio de opinión / tracking quincenal. Utiliza una metodología de entrevistas online por medio de un **Panel Online** representativo a nivel nacional.

La muestra de la **Primera Quincena (03 al 09 de Abril) de Abril 2020** es de **1.270** casos con cobertura nacional.

Los temas estudiados son:

- Percepción de la situación económica del país.
- Principales problemas del país.
- Evaluación presidente y del Gobierno.
- Preferencia de candidatos para la presidencia.
- COVID-19.

Contexto noticioso | Primera quincena Abril 2020

01.04	Presidente Piñera promulga la ley de protección al empleo, legislación que permitirá que todos los trabajadores afiliados al seguro de cesantía tengan acceso a este beneficio cuando no puedan realizar con normalidad sus servicios laborales.
01.04	Gobierno e Isapres acuerdan posponer el alza de los planes de salud para noviembre.
01.04	El Banco Central entrega Informe de Política Monetaria (IPoM) en que asume que la economía chilena se contraerá este 2020 con un crecimiento en un rango entre -1,5 y -2,5 por ciento.
02.04	Presidente Piñera promulga ley de ingreso mínimo garantizado que beneficiará a 670 mil trabajadores.
03.04	Gobierna impone cordón sanitario en las salidas de la Región Metropolitana y el Gran Concepción durante Semana Santa, con el fin de evitar la circulación de personas.
03.04	Se cumple un mes desde el primer caso confirmado de coronavirus en Chile: 3.404 casos confirmados y 18 fallecidos hasta la fecha.
04.04	Minsal reporta por primera vez fallecidos con menos de 40 años, se trata de dos personas: una de 34 años en Ñuble y otra de 39 en la Región Metropolitana.
05.04	Teletón supera meta de 2018 al reunir más de \$34 mil millones en plena crisis por COVID-19.
06.04	El Instituto Nacional de Estadísticas (INE) entrega cifras de empleo informal que llegan a 28,5% con fuerte presencia en el comercio y el transporte.
06.04	Gremio de la Construcción proyecta 75.000 empleos menos en el sector y hace llamado a dar continuidad a las obras.
07.04	Gobierno informa que cinco de las seis comunas de la Región Metropolitana actualmente en cuarentena serán liberadas de esta restricción a contar del lunes 13 de abril.
07.04	Banco Central: importaciones y exportaciones chilenas cayeron 18,6% y 6,5% respectivamente en marzo, en comparación con igual mes del año anterior.
08.04	A partir de hoy se exigirá uso obligatorio de mascarillas en transporte público o privado, con el fin de evitar los contagios por COVID-19.
08.04	El Instituto Nacional de Estadísticas (INE) informa que el Índice de Precios al Consumidor (IPC) anotó en marzo una variación mensual de 0,3%.
09.04	Presidente Sebastián Piñera anuncia segunda parte del plan económico de emergencia con un fondo de US\$ 2 mil millones para los más vulnerables y líneas de crédito con garantía estatal para emprendedores, pymes y empresarios.
09.04	Se contabilizan 5.972 contagios y 57 fallecidos por Covid-19 a la fecha según informó el ministro de Salud Jaime Mañalich.
09.04	El ministro del Interior, Gonzalo Blumel anuncia despliegue de 2.500 Carabineros y 90 aduanas sanitarias para fiscalización en fin de semana festivo.
10.04	El Banco Central de Chile (BC) publicó la Encuesta de Expectativas Económicas (EEE), que mantiene la expansión del Producto Interno Bruto (PIB) con un 1,2% y estima un avance del 1,5% en el Indicador Mensual de Actividad Económica (Imacec).



ACTIVA

Metodología



PULSO
CIUDADANO

Metodología

Diseño de Investigación	Estudio cuantitativo, sobre la base de entrevistas online a través de un panel representativo con cobertura nacional.
Población en estudio	Público en general, hombres y mujeres mayores de 18 años, pertenecientes a los grupos socioeconómicos (GSE) ABC1, C2, C3 y DE. Residentes de Santiago y Regiones, considerando una cobertura de 199 comunas a nivel nacional.
Diseño muestral	<p>Diseño No probabilístico. Se realizó un total de 1.270 entrevistas estratificadas apropiadamente por las variables de Género, Edad, GSE y Zona.</p> <p>Con el objetivo de proyectar resultados poblacionales, la muestra fue ponderada de acuerdo al peso real de cada segmento: Género, Edad, Zona y GSE en la población proyectada por el Censo 2017 e información de GSE de la AIM (Asociación de Empresas de Estudios de Mercados de Chile).</p> <p>El margen de Error Muestral para el total de la muestra es de un +/- 2,7%, bajo supuestos de aleatoriedad simple, un nivel de confianza del 95% y varianza máxima de los estimadores.</p>
Selección muestral	<p>Selección en base a un panel online con una tasa de respuesta del 12 %.</p> <p>El panel utilizado corresponde a la empresa OpinandoOnline www.opinandoonline.com. Panel en proceso de certificación Norma ISO 26.362</p>
Instrumento de medición	Cuestionario de 9 minutos de duración promedio.
Fecha de campo	Realizado Primera Quincena (03 al 09 de Abril)
Desarrollado por	Este estudio ha sido elaborado en su totalidad por Activa.
Financiamiento	Estudio financiado en un 100% por Activa.

Tamaño y segmentación muestral

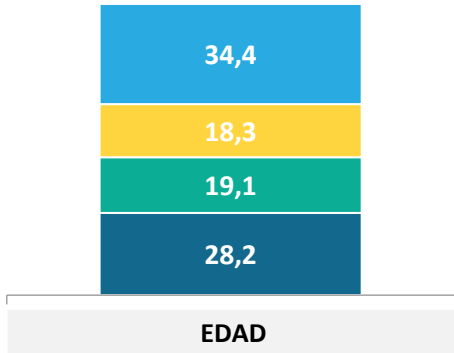
Para proyectar resultados poblacionales, cada segmento fue ponderado por su peso real en la población de acuerdo a las proyecciones del Censo 2017 y proyecciones de GSE AIM 2008. Las variables de ponderación son a nivel de: edad, género, zona y GSE.

(*) Error muestral calculado bajo supuesto de aleatoriedad simple, un nivel de confianza del 95% y varianza máxima del estimador proporcional.

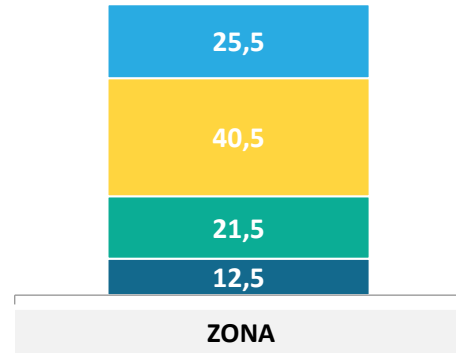
Variable	Segmentos	Tamaño Muestral	Error Muestral Máximo(*)
GSE	ABC1	267	6,0 %
	C2	465	4,5 %
	C3	309	5,6 %
	DE	229	6,5 %
EDAD	18 - 30	386	5,0 %
	31 - 40	394	4,9 %
	41 - 50	226	6,5 %
	51 - ++	264	6,0 %
GÉNERO	Hombre	576	4,1 %
	Mujer	694	3,7 %
ZONA	Metropolitana	557	4,2 %
	Norte	159	7,8 %
	Centro	312	5,5 %
	Sur	242	6,3 %
Total		1.270	2,7 %

Perfil de ponderación

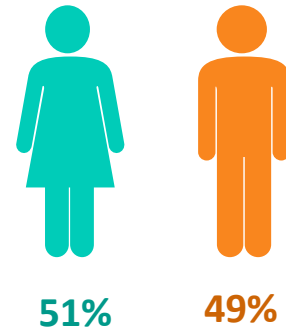
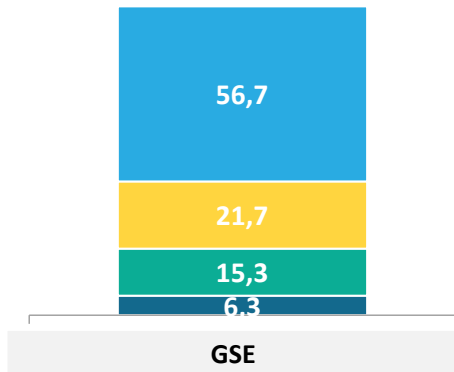
■ 51 o más ■ 41 - 50 ■ 31 - 40 ■ 18 - 30



■ Sur ■ RM ■ Centro ■ Norte



■ D ■ C3 ■ C2 ■ C1



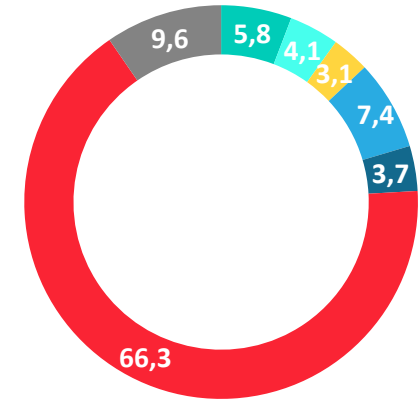
GÉNERO

Datos expresados en porcentajes (%). Sobre la Base del Total Entrevistas (N: 1.270 EM: +/-2,7%)
Zona Norte: Regiones XV, I, II, III, IV; Centro: Regiones V, VI, VII; Sur: Regiones VIII, IX, XIV, XVI, X, XI, XII.

POSICIÓN POLÍTICA

¿Cuál es tu posición política, independiente que seas militante de algún partido político?...

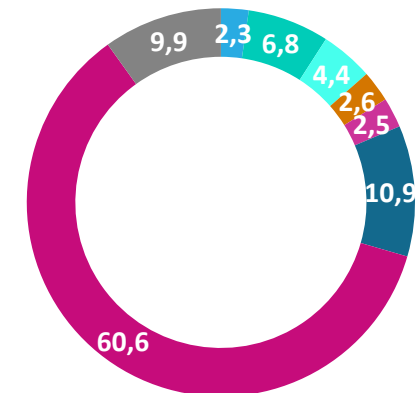
■ Izquierda
■ Centro izquierda
■ Centro
■ Centro Derecha
■ Derecha
■ Sin Posición Política
■ No sé



IDENTIFICACIÓN CON COALICION POLÍTICA

¿Y con cuál de las siguientes coaliciones políticas te sientes más identificado?

■ Partido Republicano (Jose Antonio Kast)
■ Chile Vamos (UDI – RN – EVOPOLI – PRI)
■ Ex Nueva Mayoría (PS – PPD – PRSD – PC)
■ DC (Democracia Cristiana)
■ Frente Amplio
■ Independiente
■ Ninguna
■ No sabe / No responde





ACTIVA

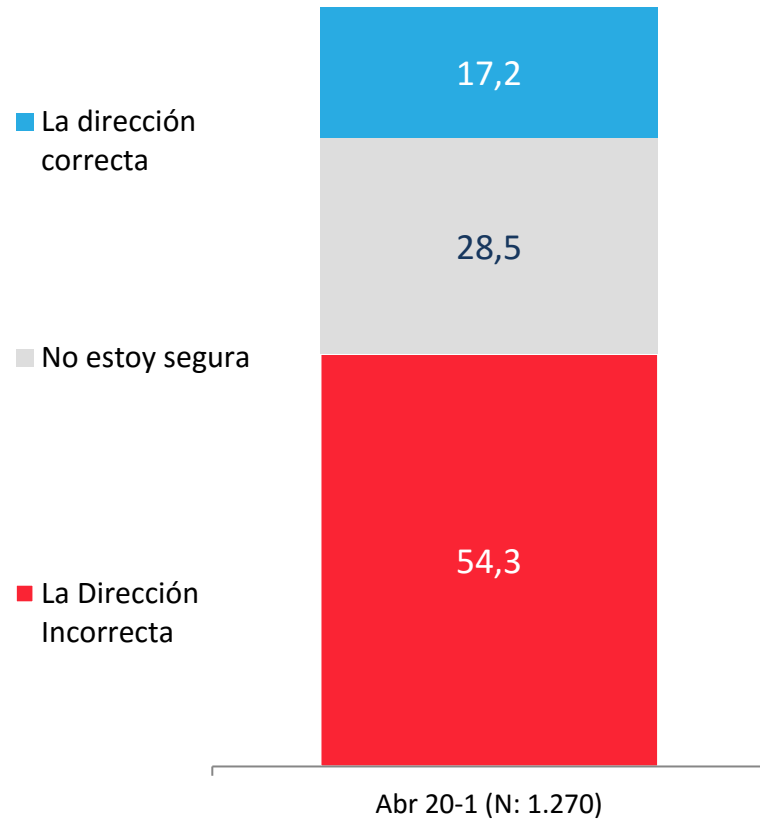
Percepción de la **economía**



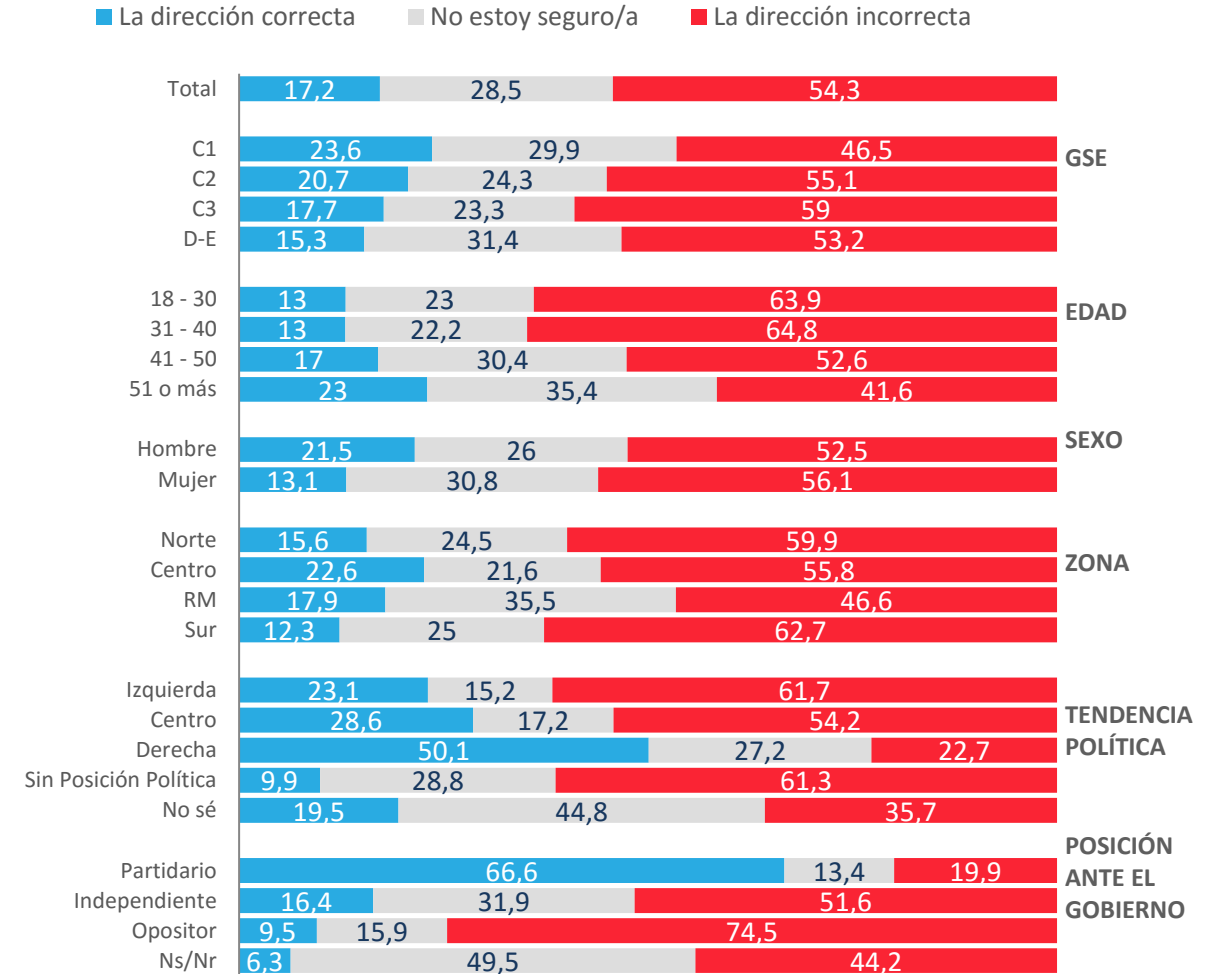
PULSO
CIUDADANO

Situación actual del país: Percepción del avance de Chile

En general, considerando todos los aspectos, económicos, valóricos, políticos, sociales ... ¿Crees que Chile avanza en...?

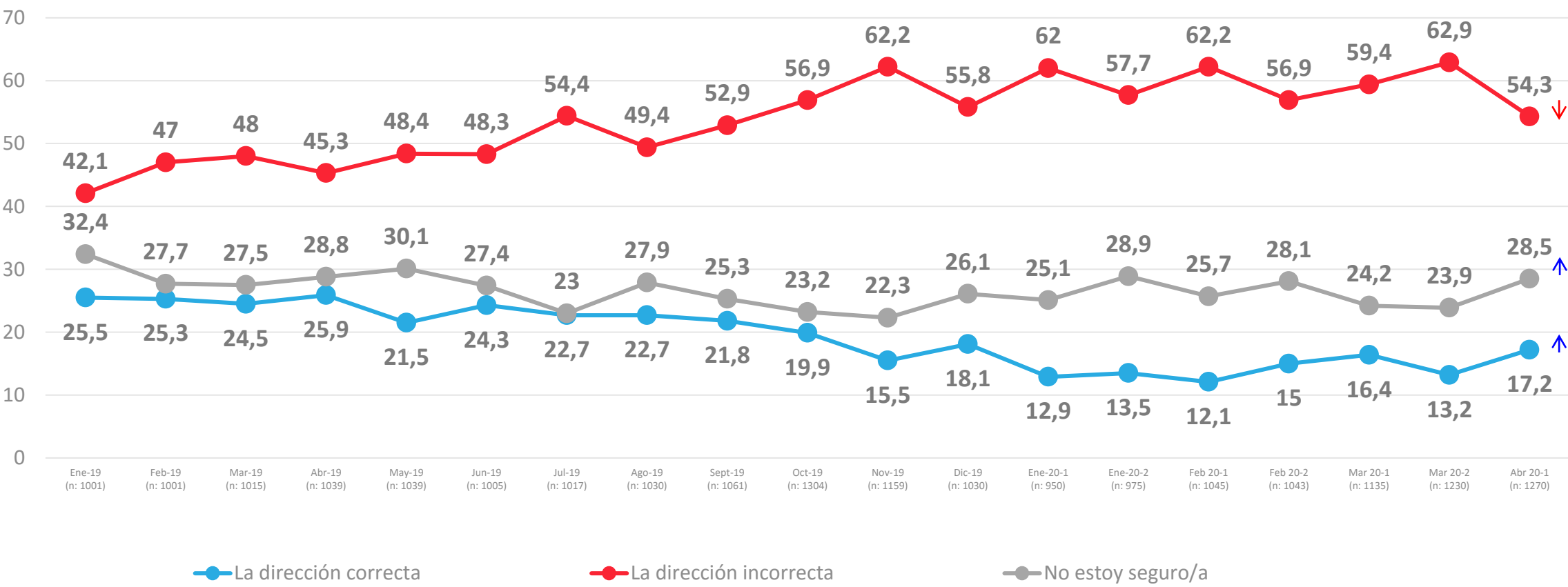


APERTURA POR SEGMENTOS



Evolutivo situación actual del país: Percepción del avance de Chile

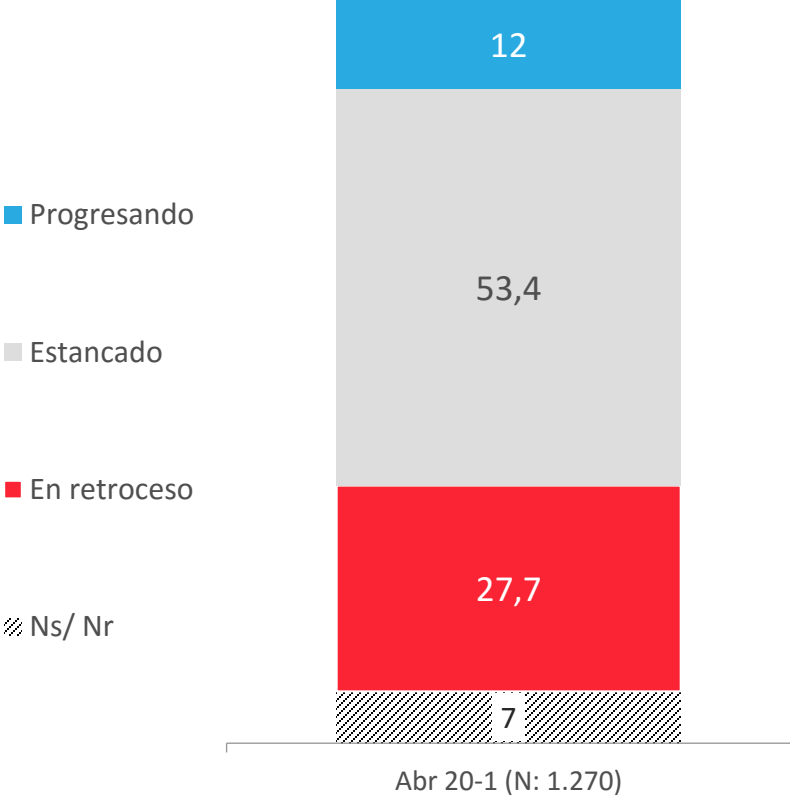
En general, ¿crees que Chile avanza en...?



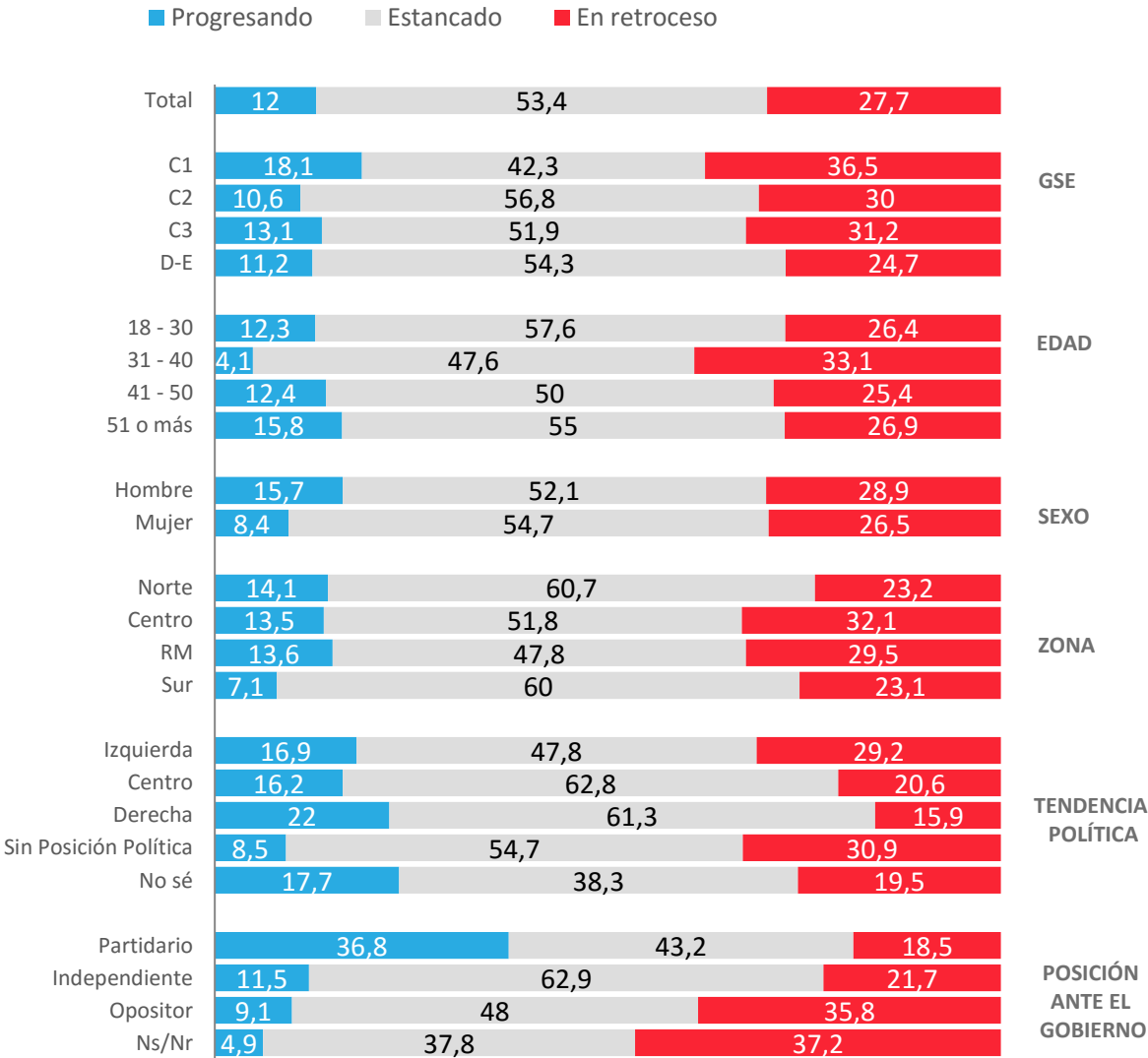
Diferencias significativas a 95% de confianza

Situación actual del país: Percepción del progreso de Chile

En general, ¿usted considera que actualmente Chile
está progresando, estancado o en retroceso?

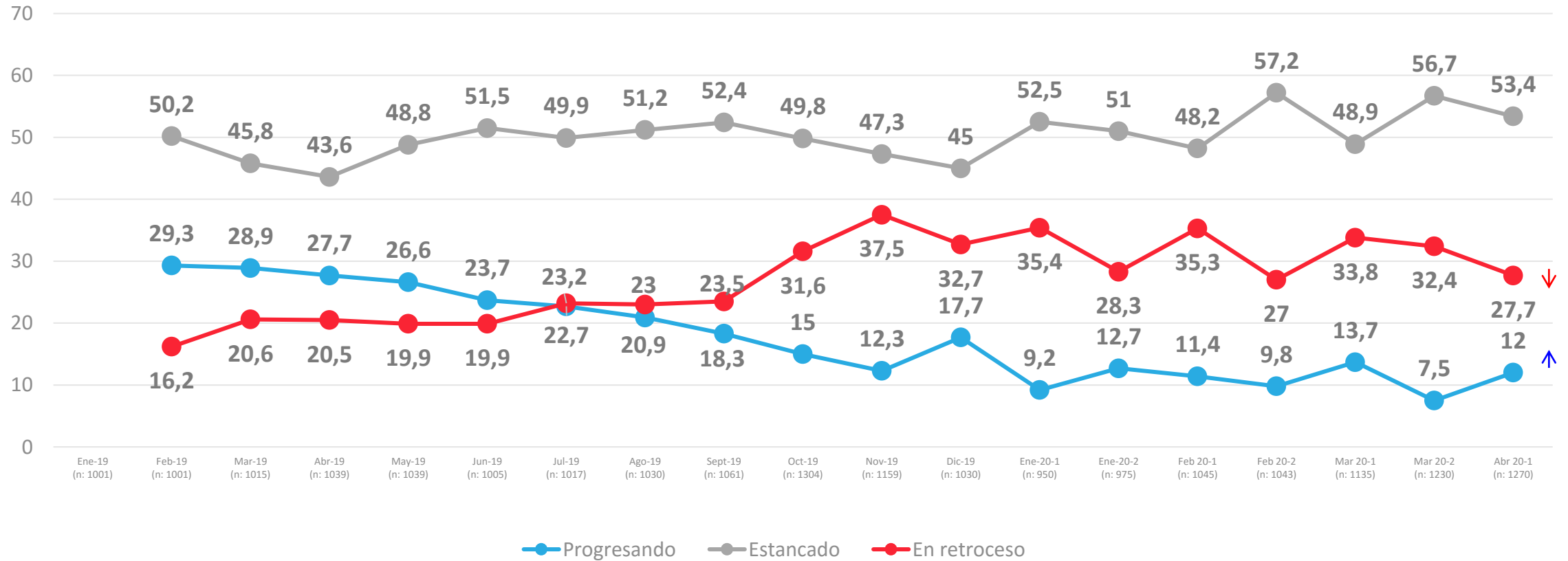


APERTURA POR SEGMENTOS



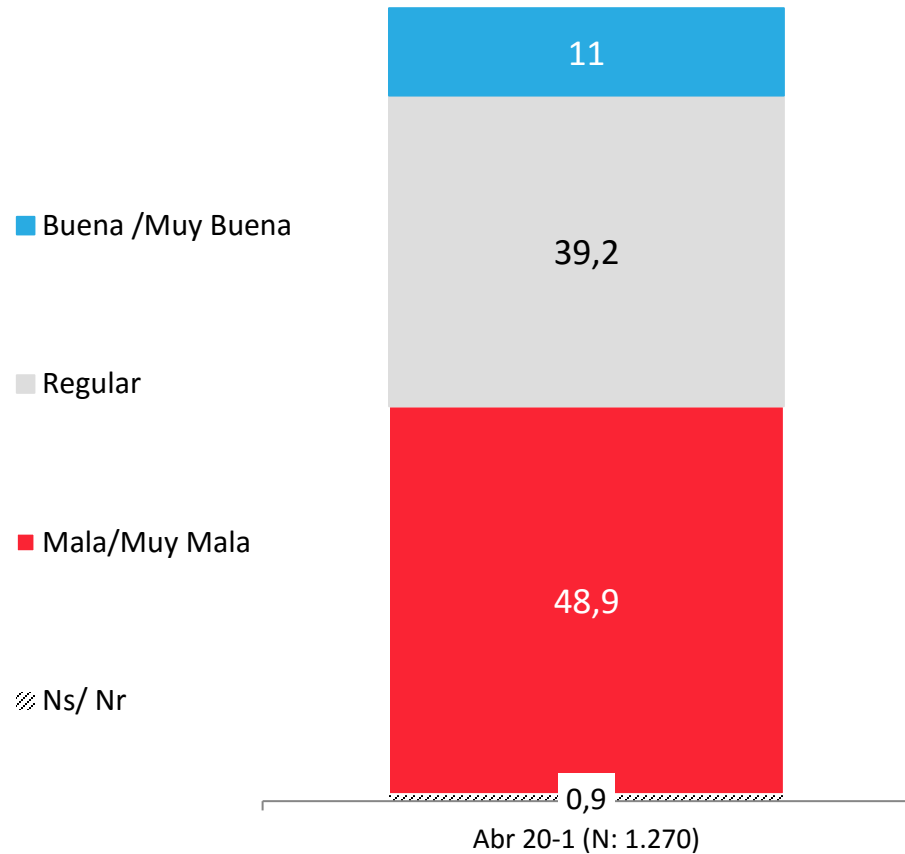
Evolución situación actual del país: Percepción del progreso de Chile

En general, ¿Usted considera que actualmente Chile está progresando, estancado o en retroceso?

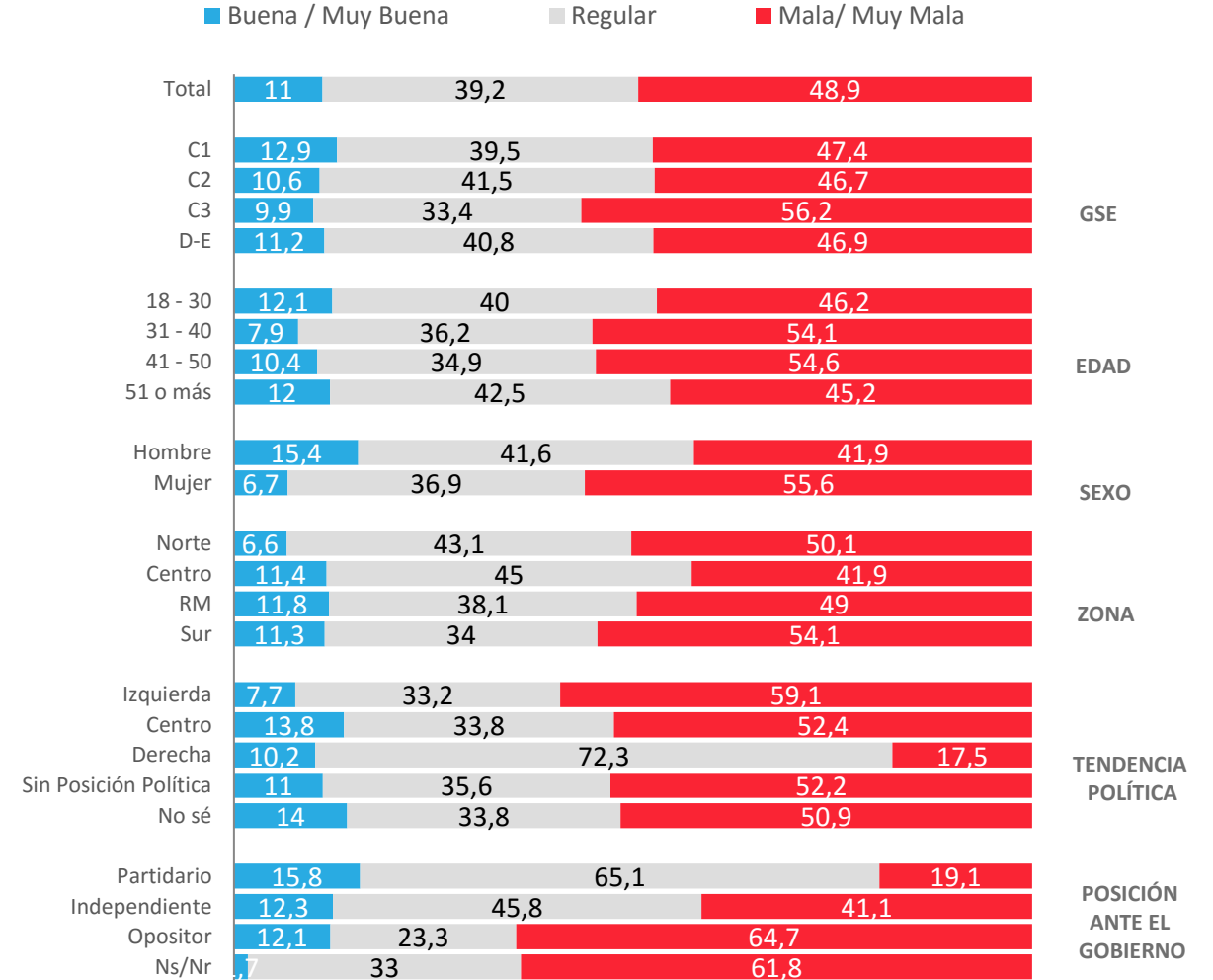


Situación económica país: Evaluación actual

¿Cómo calificarías la situación económica actual del país?

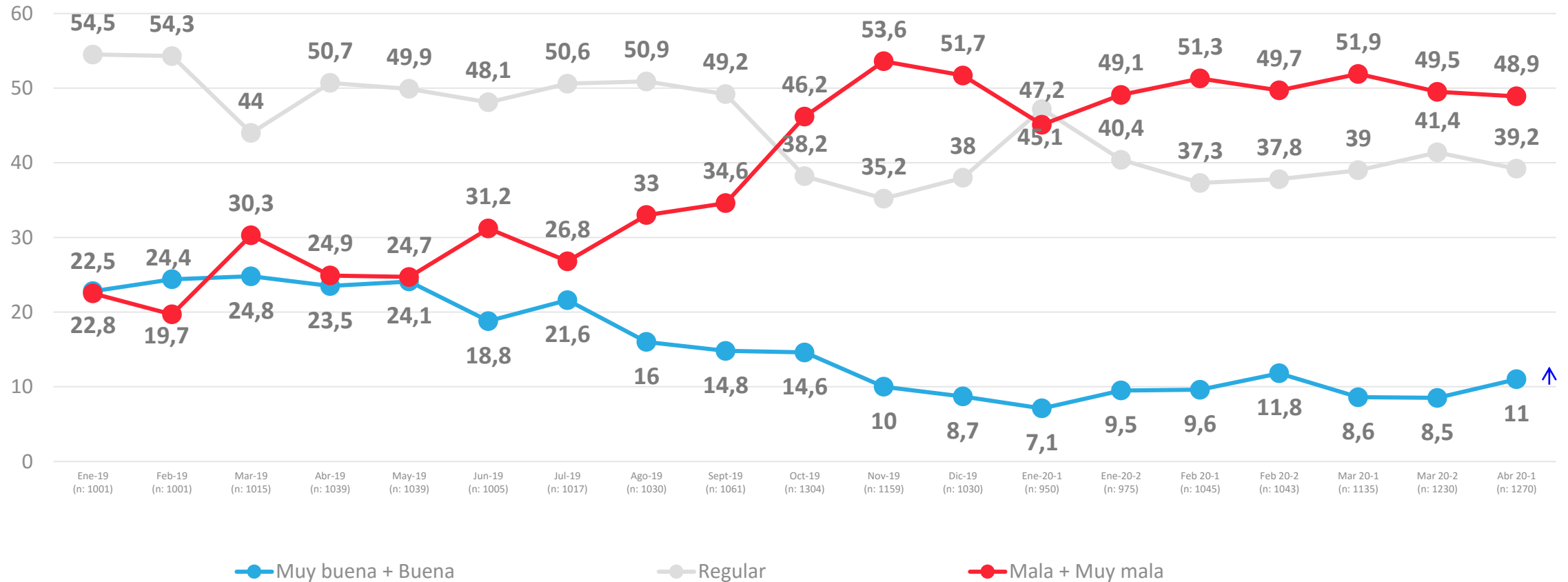


APERTURA POR SEGMENTOS



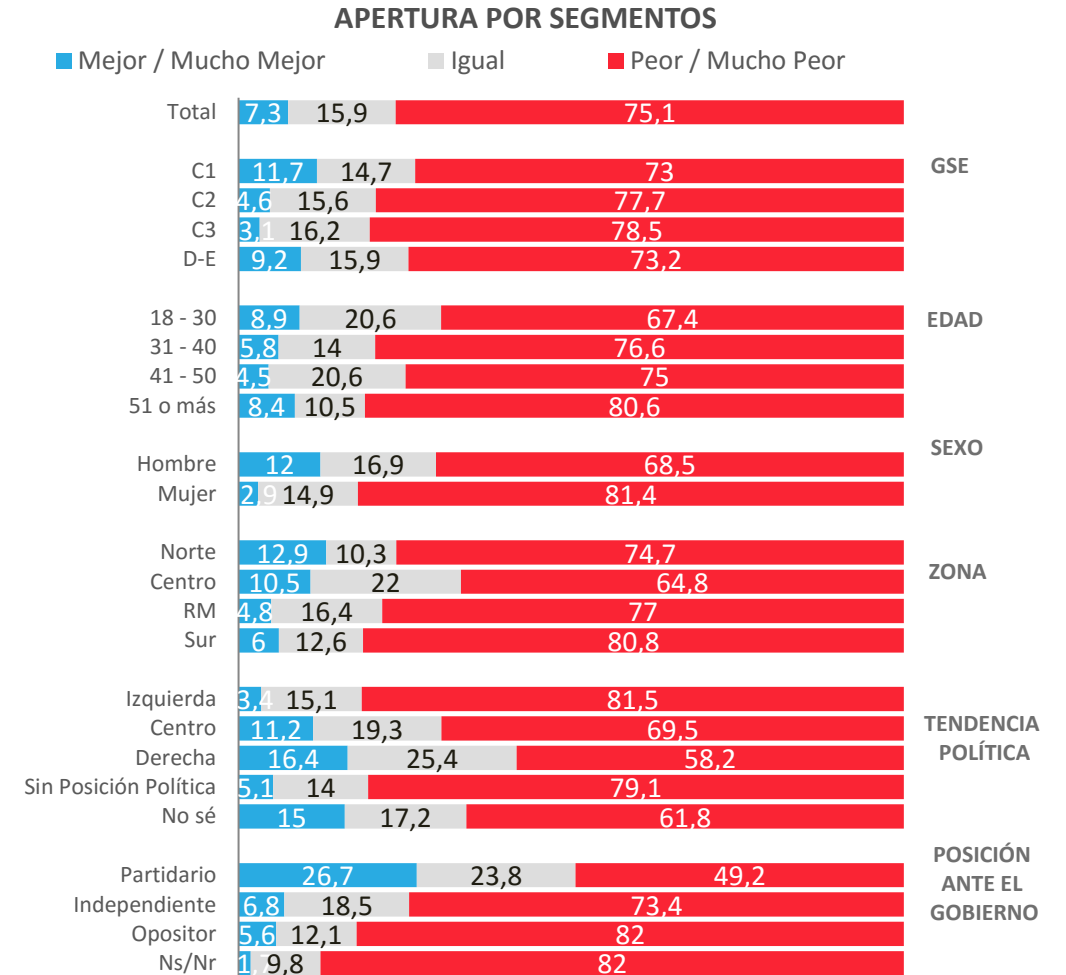
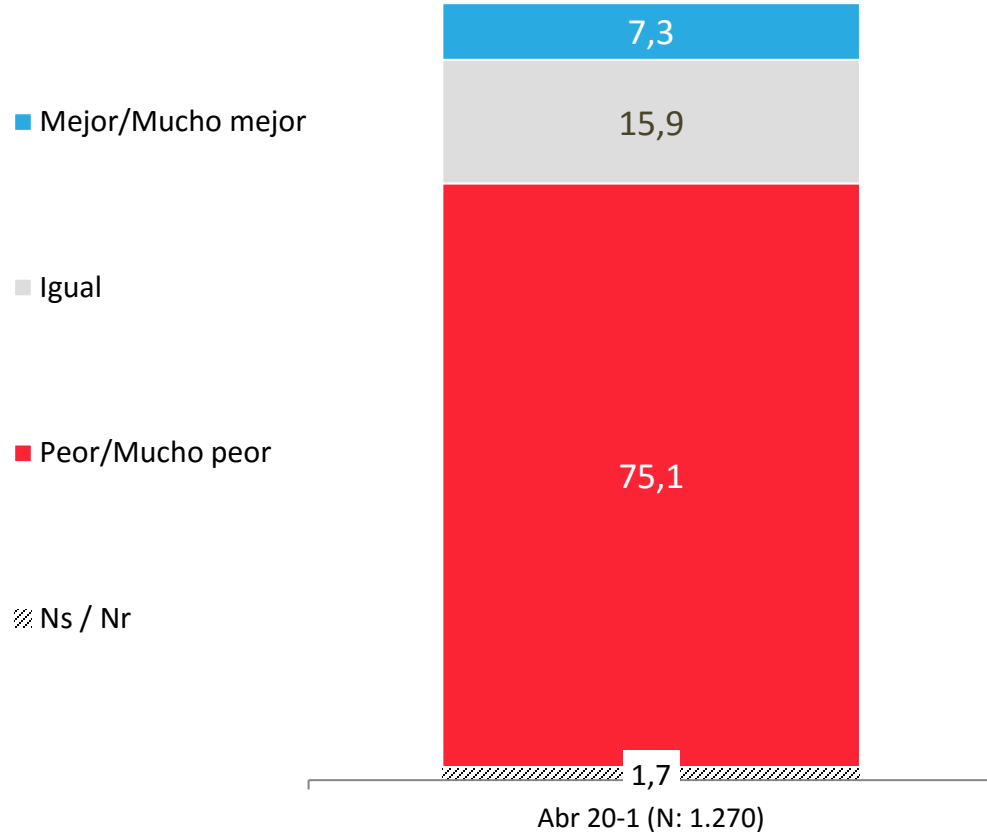
Evolutivo situación económica país: Evaluación actual

¿Cómo calificarías la situación económica actual del país?



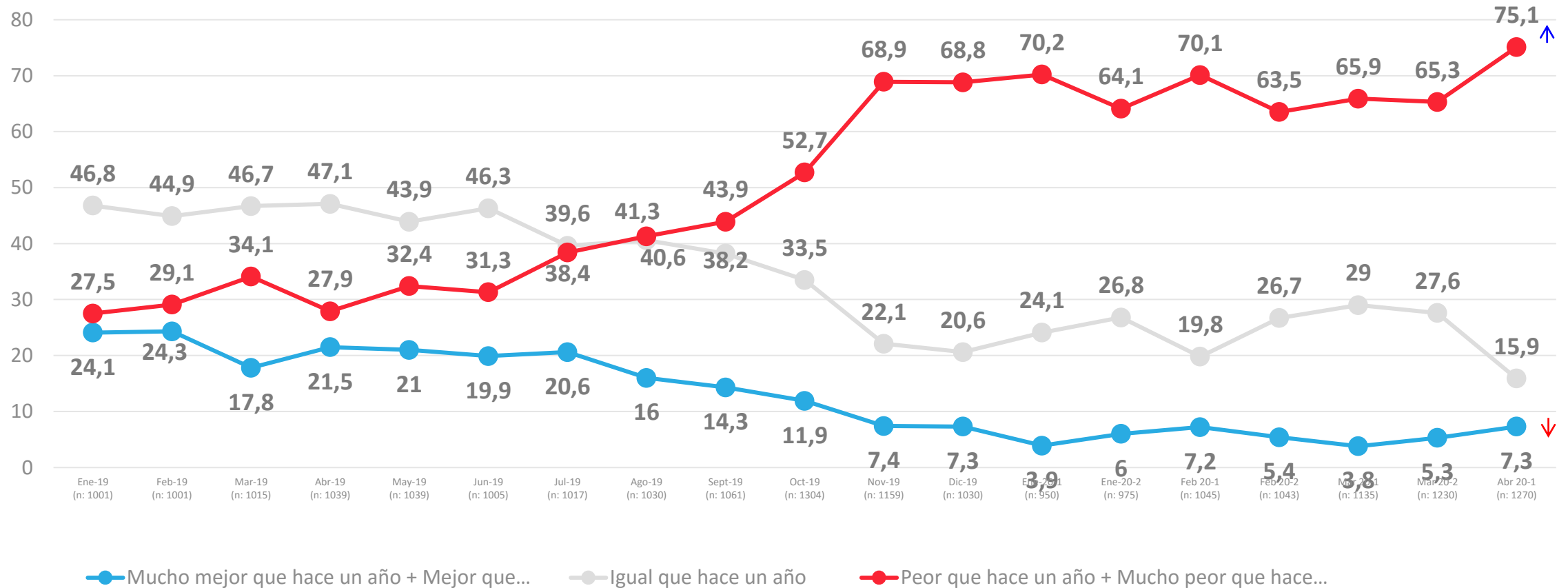
Situación económica país: Comparación con año anterior

Comparando la situación económica actual del país con la de hace un año atrás, dirías que hoy está...



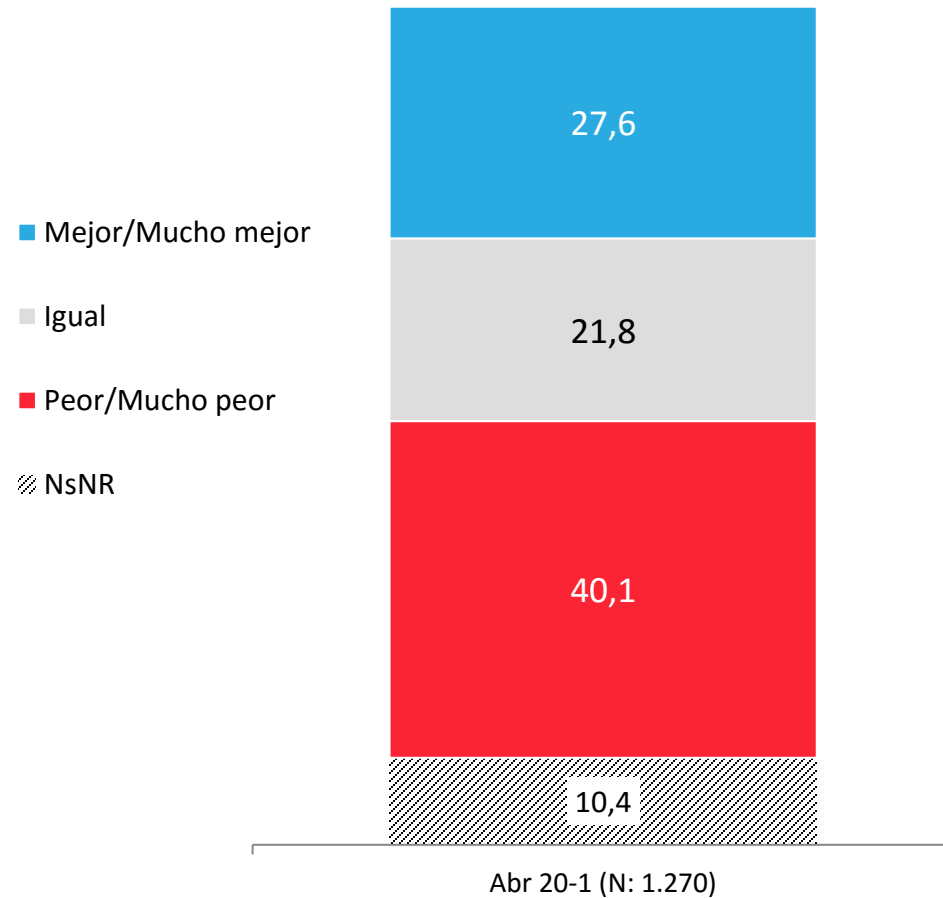
Evolutivo económica país: Comparación con año anterior

Comparando la situación económica actual del país con la de hace un año atrás, dirías que hoy está...

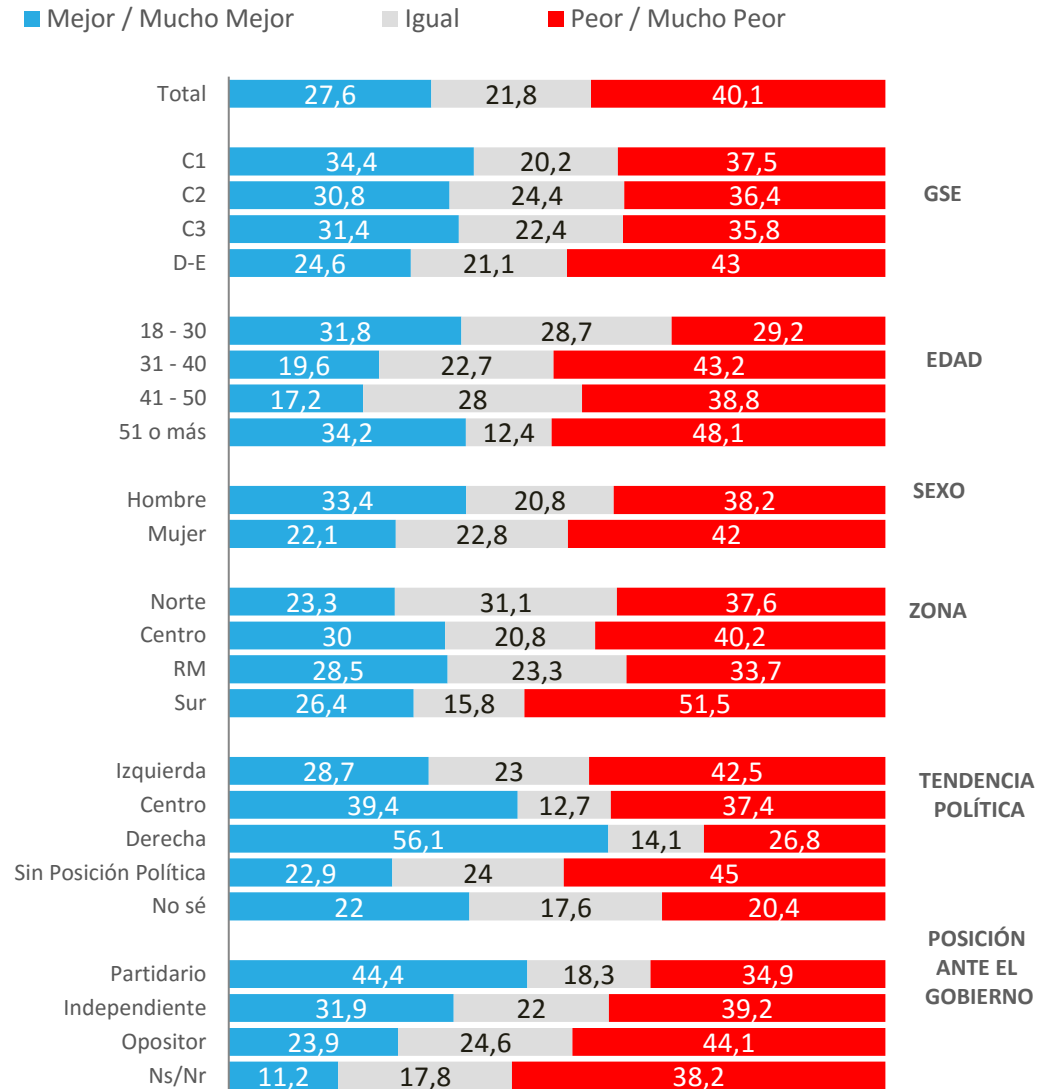


Situación económica país: Proyección a futuro

Pensando en el futuro, crees que la situación económica del país en un año estará...

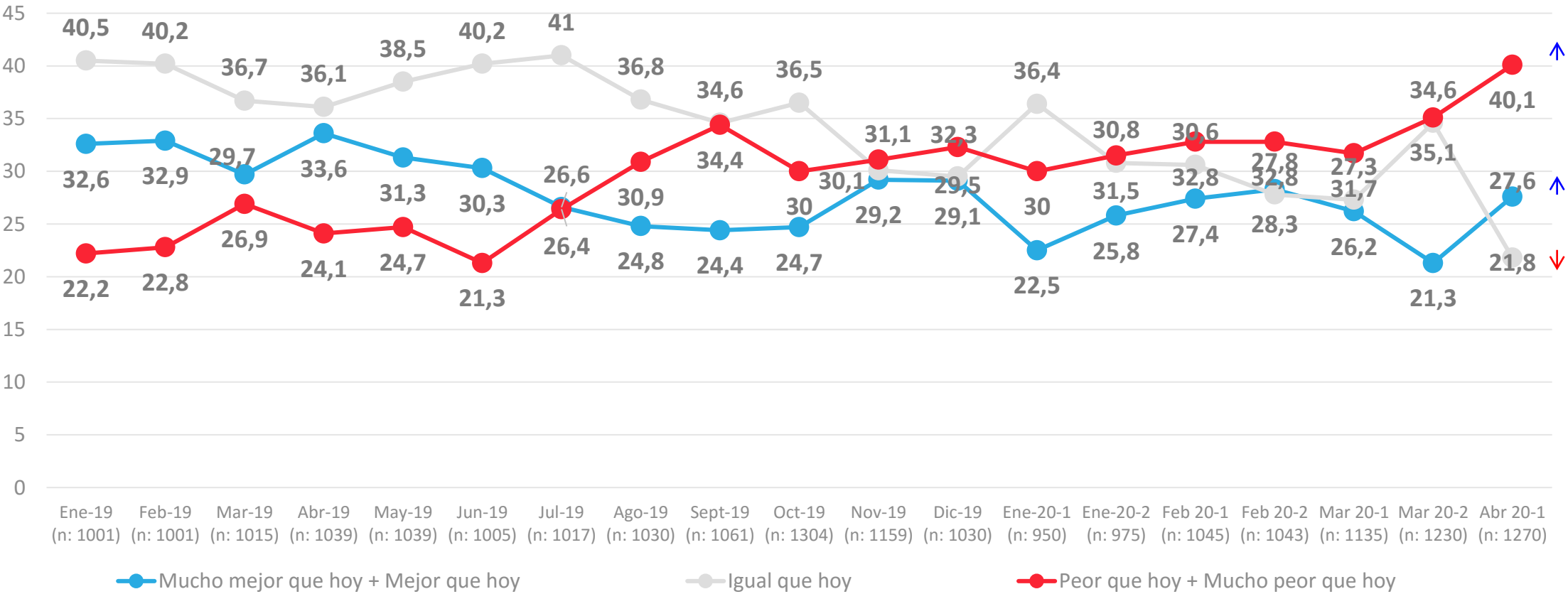


APERTURA POR SEGMENTOS



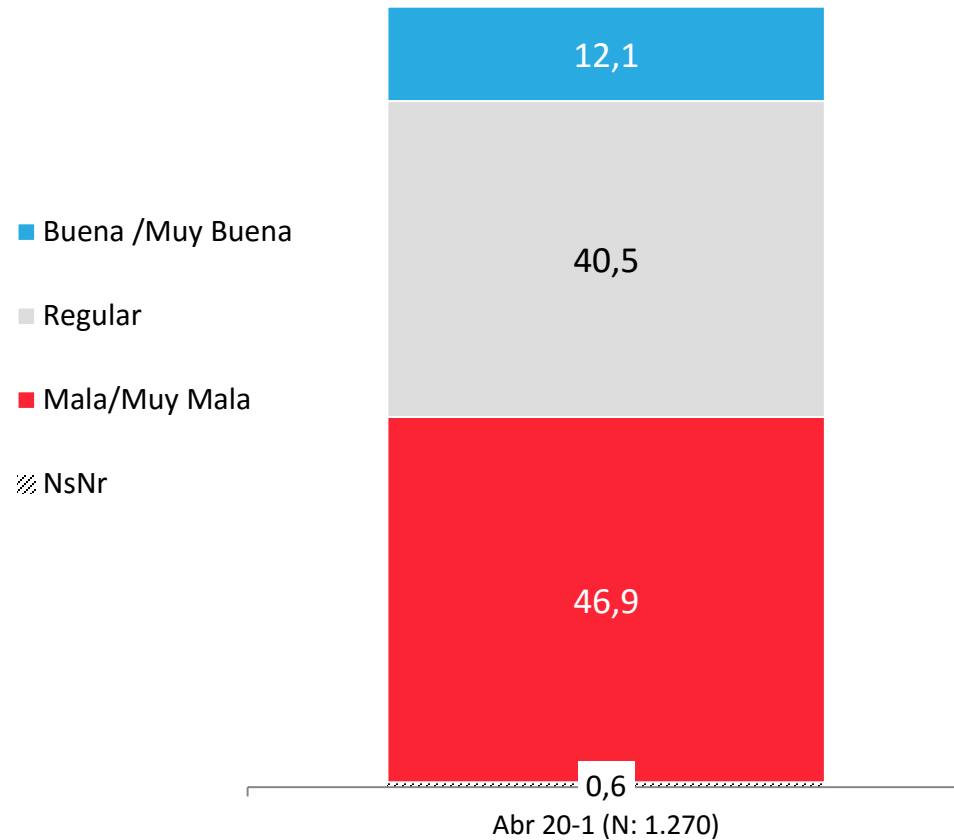
Evolutivo situación económica país: Proyección a futuro

Pensando en el futuro, crees que la situación económica del país en un año estará...

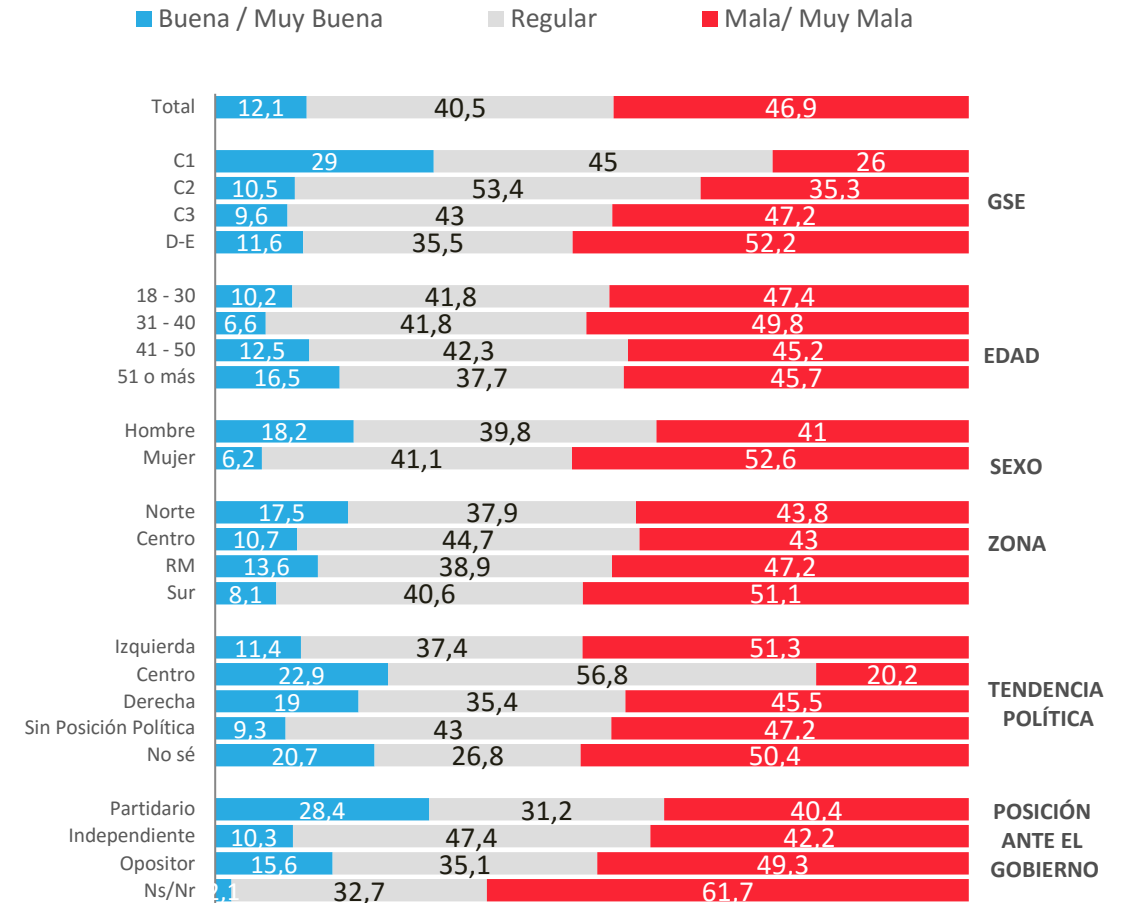


Situación económica personal: Evaluación actual

¿Cómo calificarías tu situación económica actual?

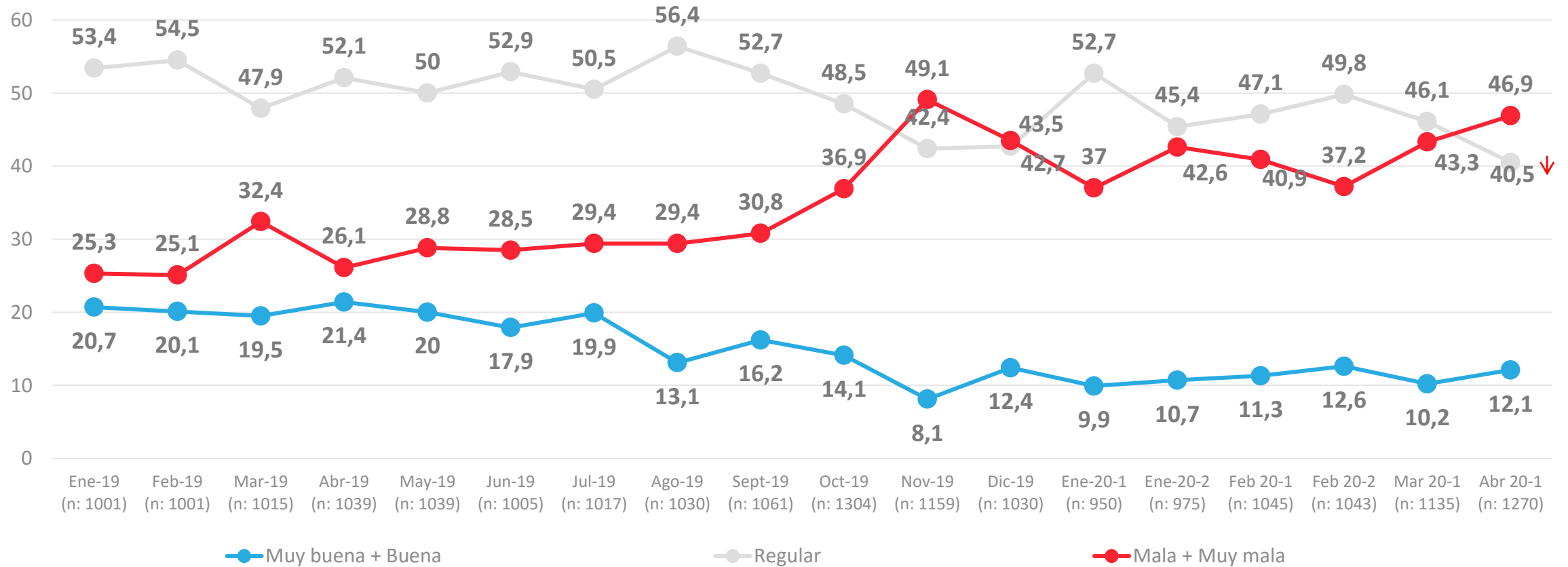


APERTURA POR SEGMENTOS



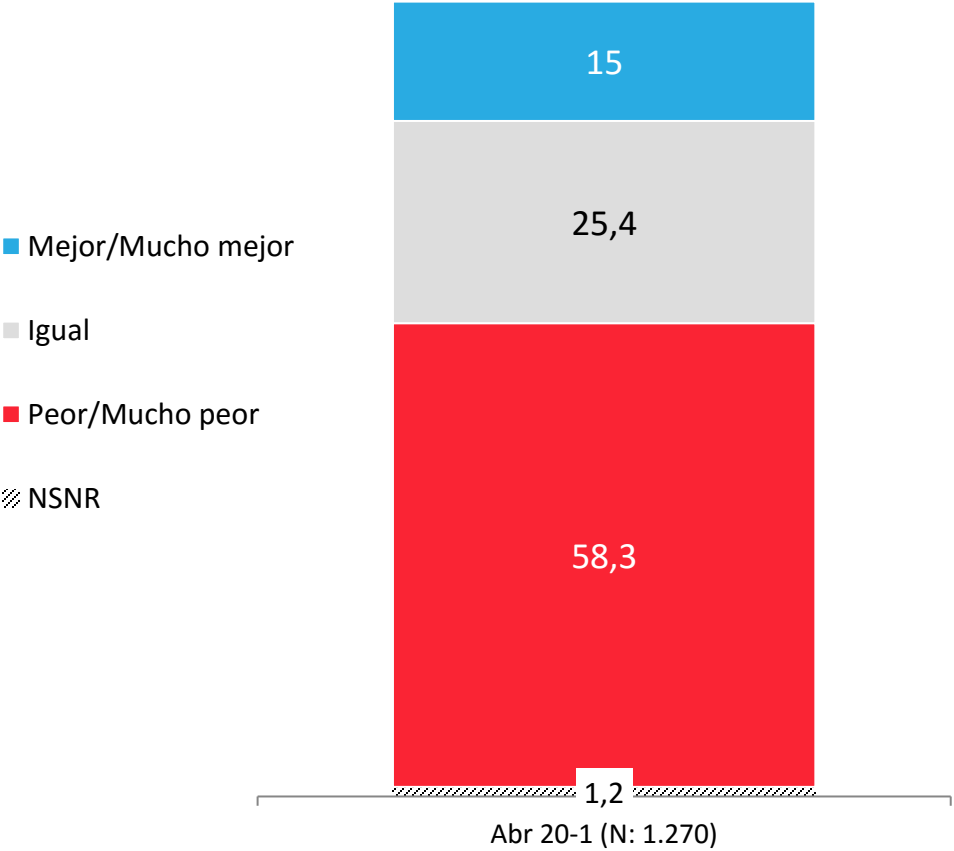
Evolutivo económica personal: Evaluación actual

¿Cómo calificarías tu situación económica actual?

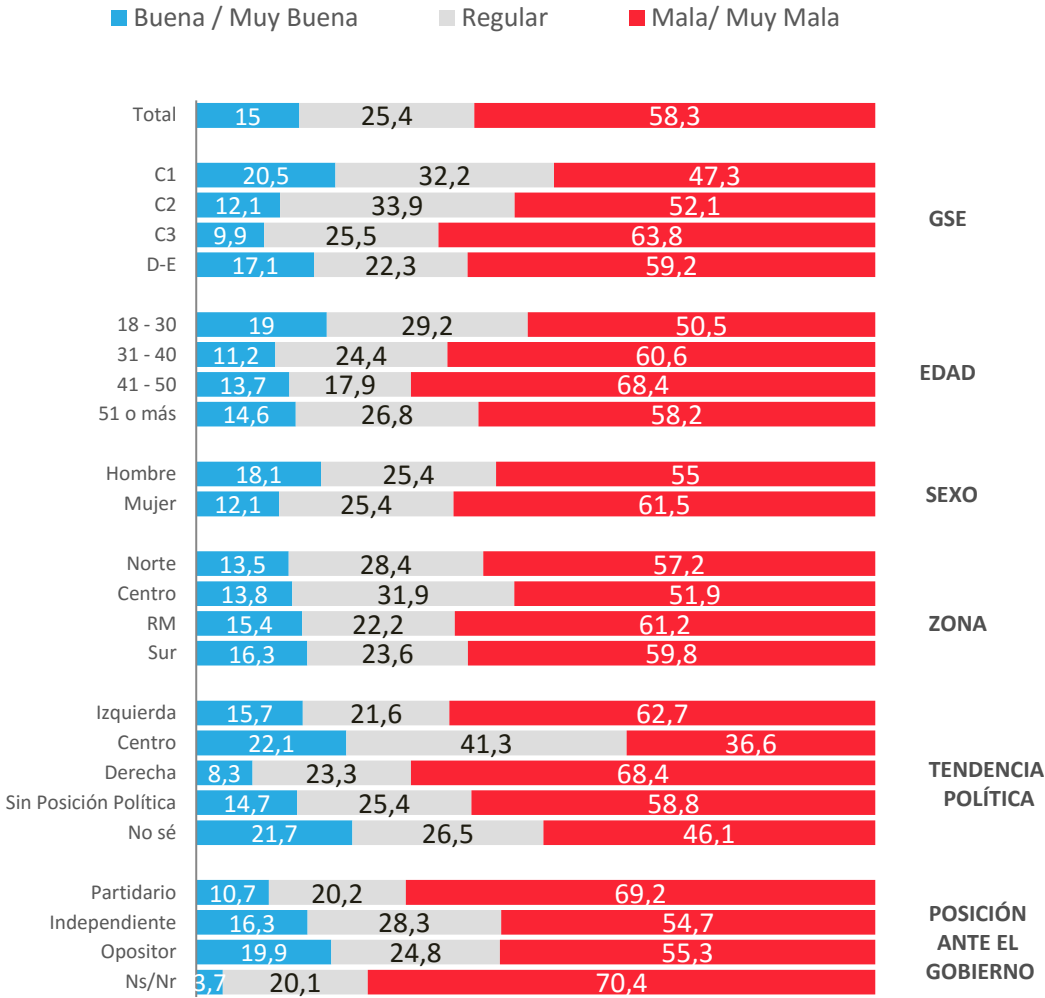


Situación económica personal: Comparación con año anterior

Comparando tu situación económica actual con la de hace un año, dirías que hoy está

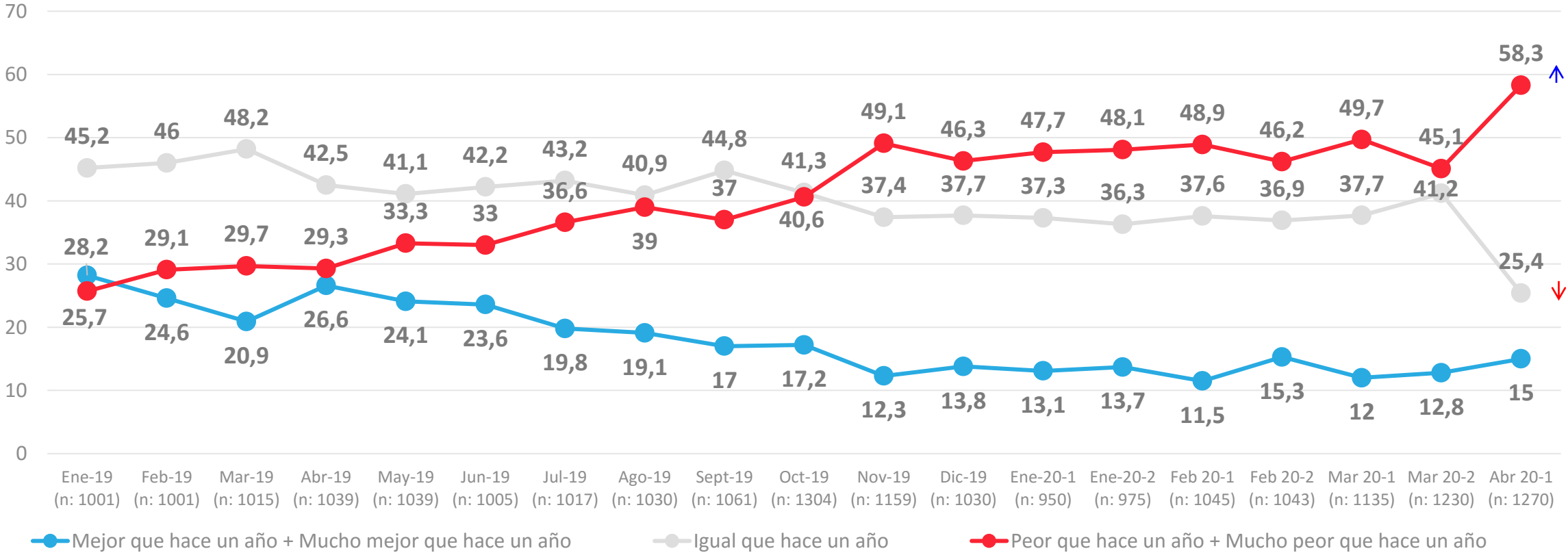


APERTURA POR SEGMENTOS



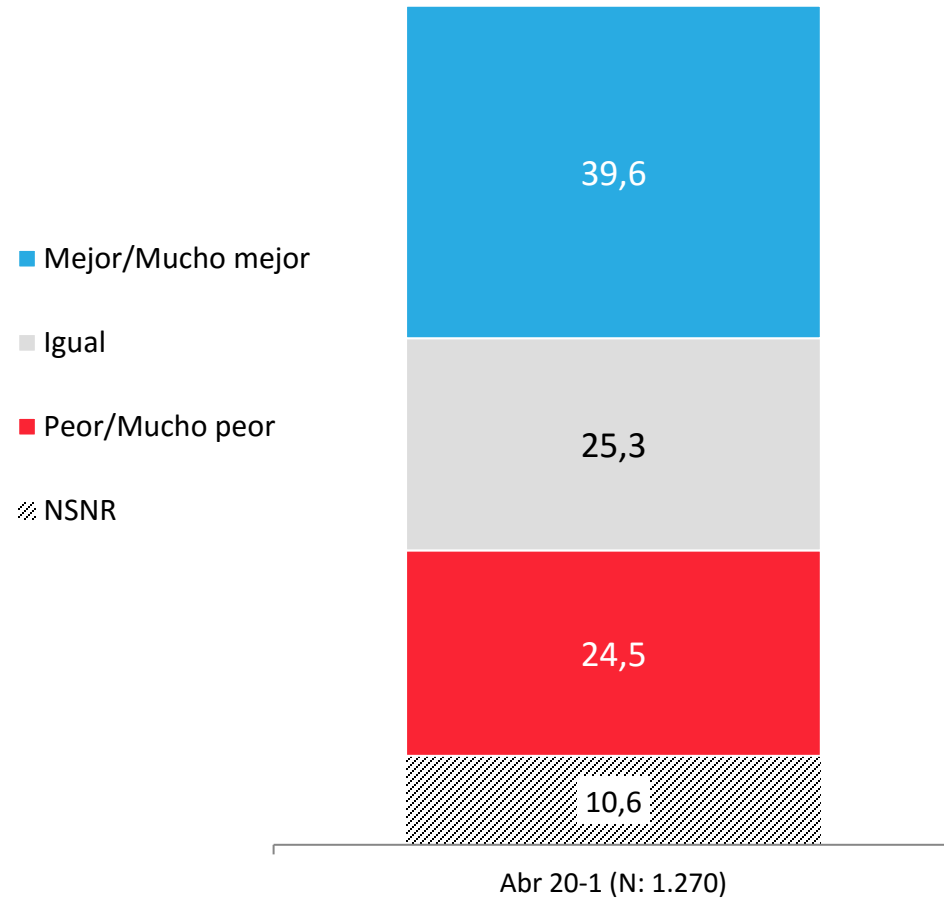
Evolutivo económica personal: Comparación con año anterior

Comparando tu situación económica actual con la de hace un año, dirías que hoy está

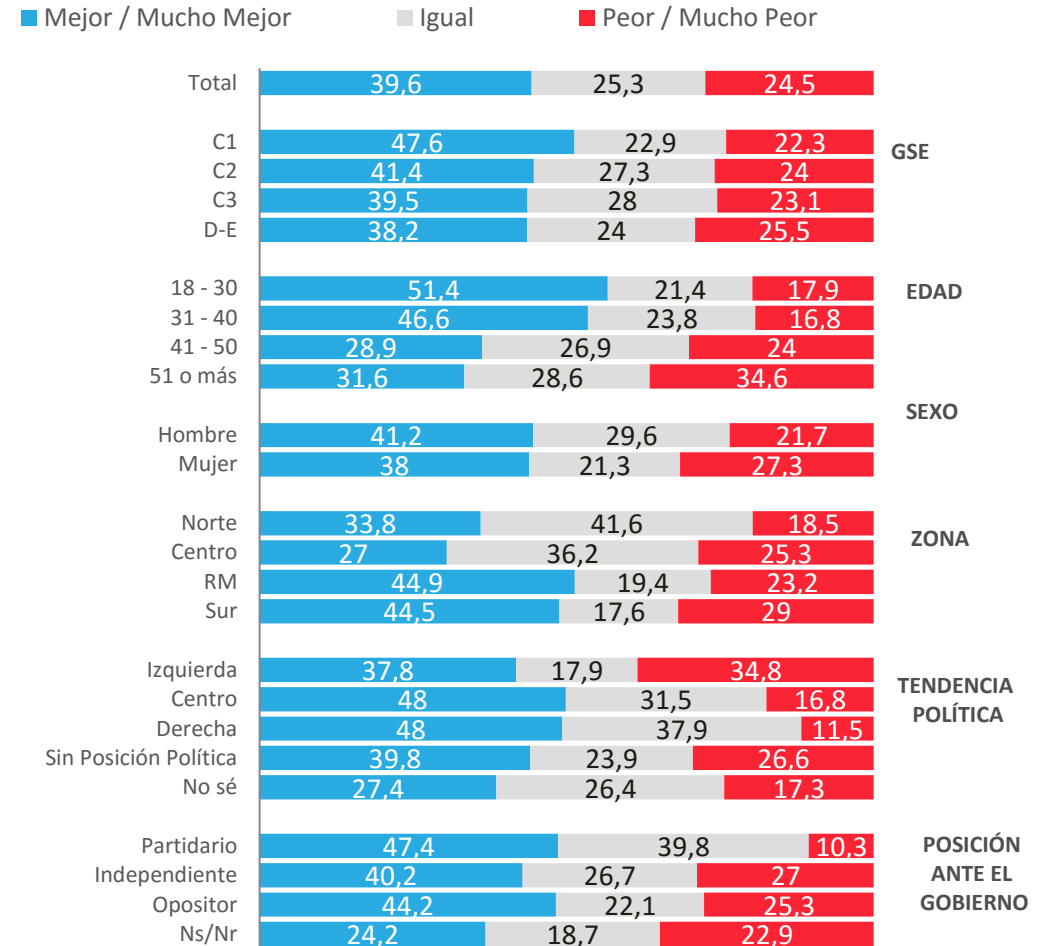


Situación económica personal: Proyección a futuro

Pensando en el futuro, crees que tu situación económica en un año estará...

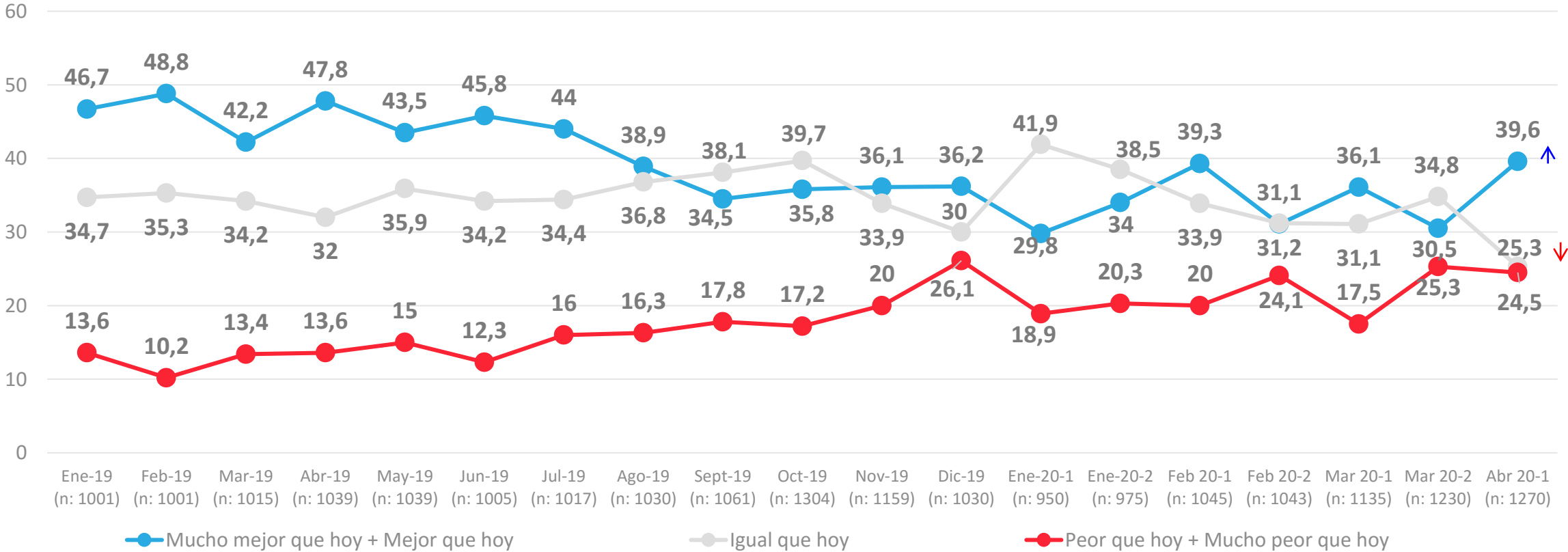


APERTURA POR SEGMENTOS



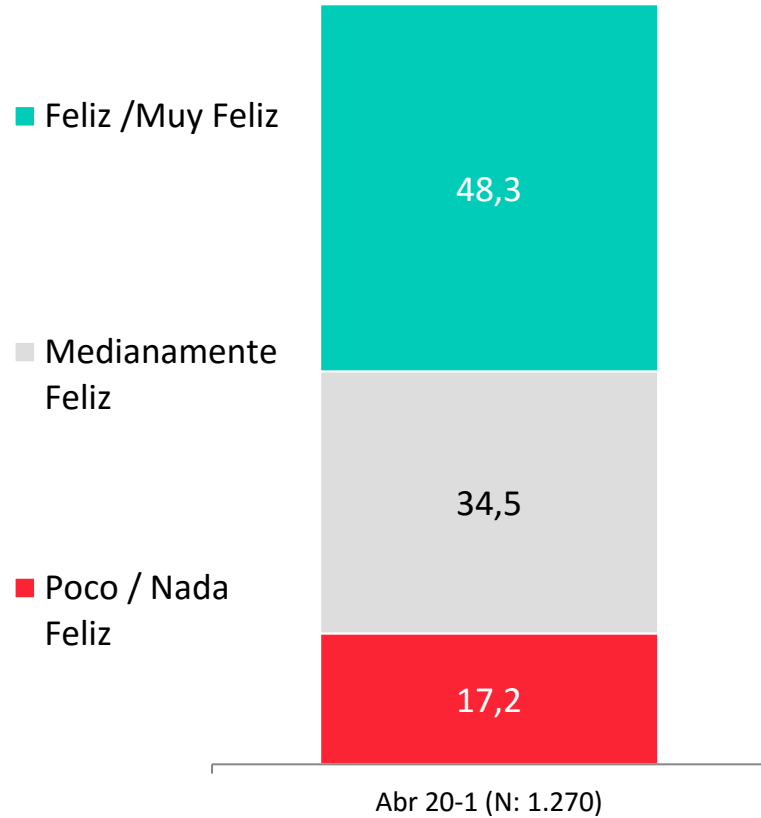
Evolutivo situación económica personal: Proyección a futuro

Pensando en el futuro, crees que tu situación económica en un año estará...

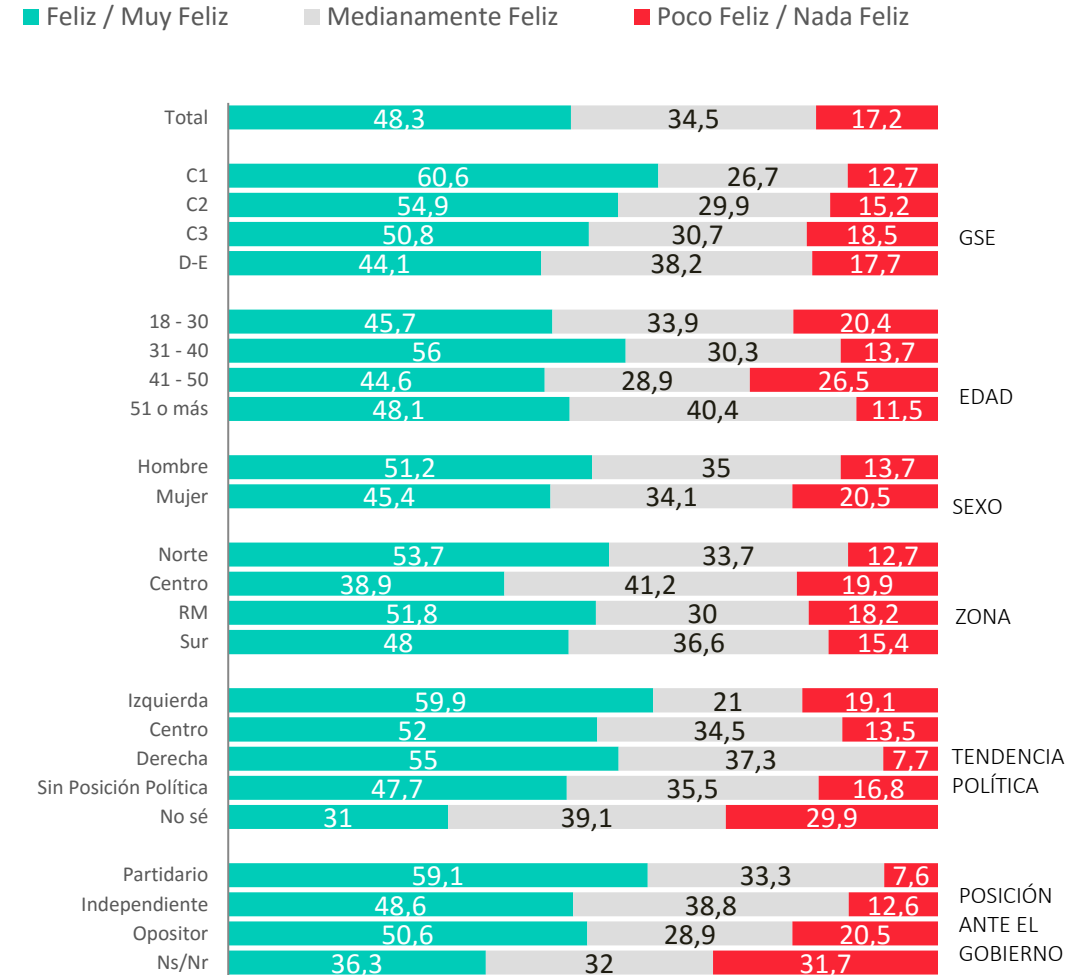


Percepción de felicidad

¿Qué tan feliz te sientes con tu vida en general?

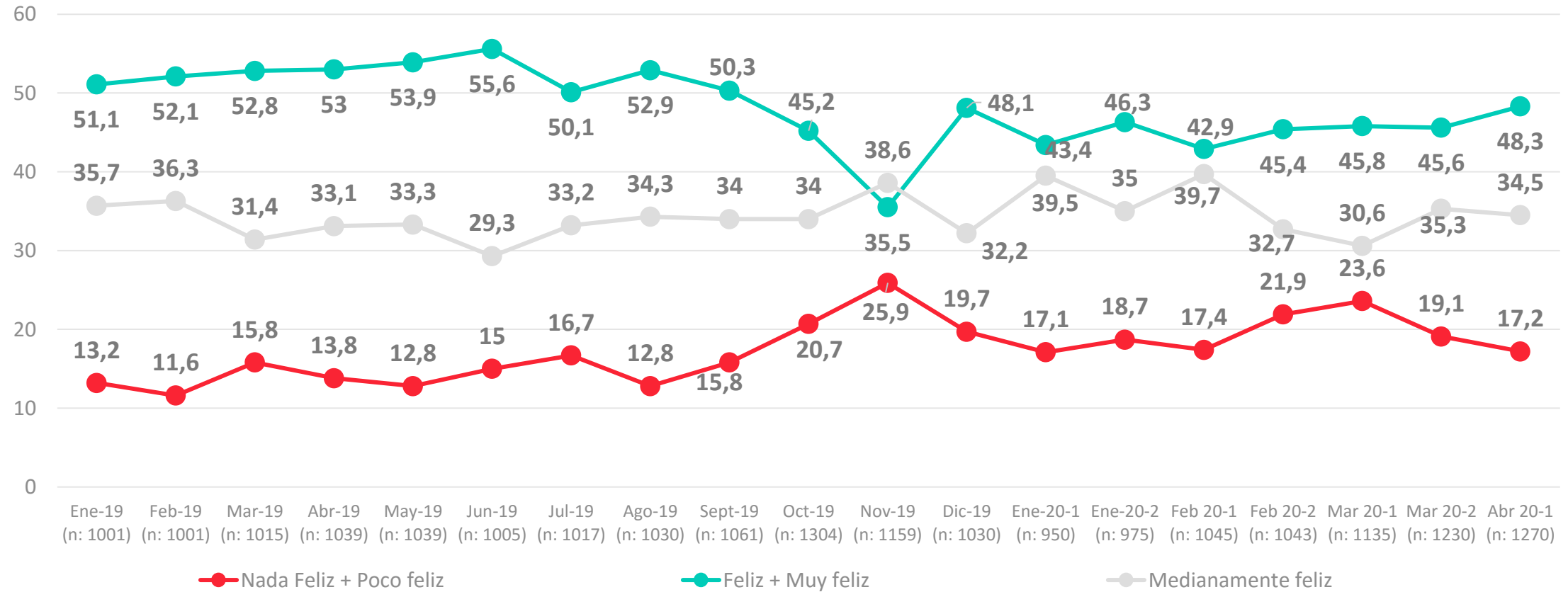


APERTURA POR SEGMENTOS



Evolutivo percepción de felicidad

¿Qué tan feliz te sientes con tu vida en general?





ACTIVA

Evaluación Presidente y Gobierno

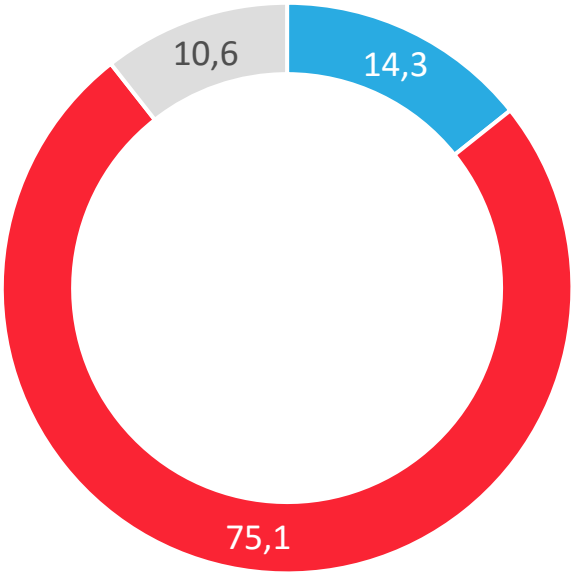
Aprobación de Sebastián Piñera

Independientemente de tu posición política, ¿apruebas o desapruebas la forma en que Sebastián Piñera está conduciendo su Gobierno?

■ Aprueba

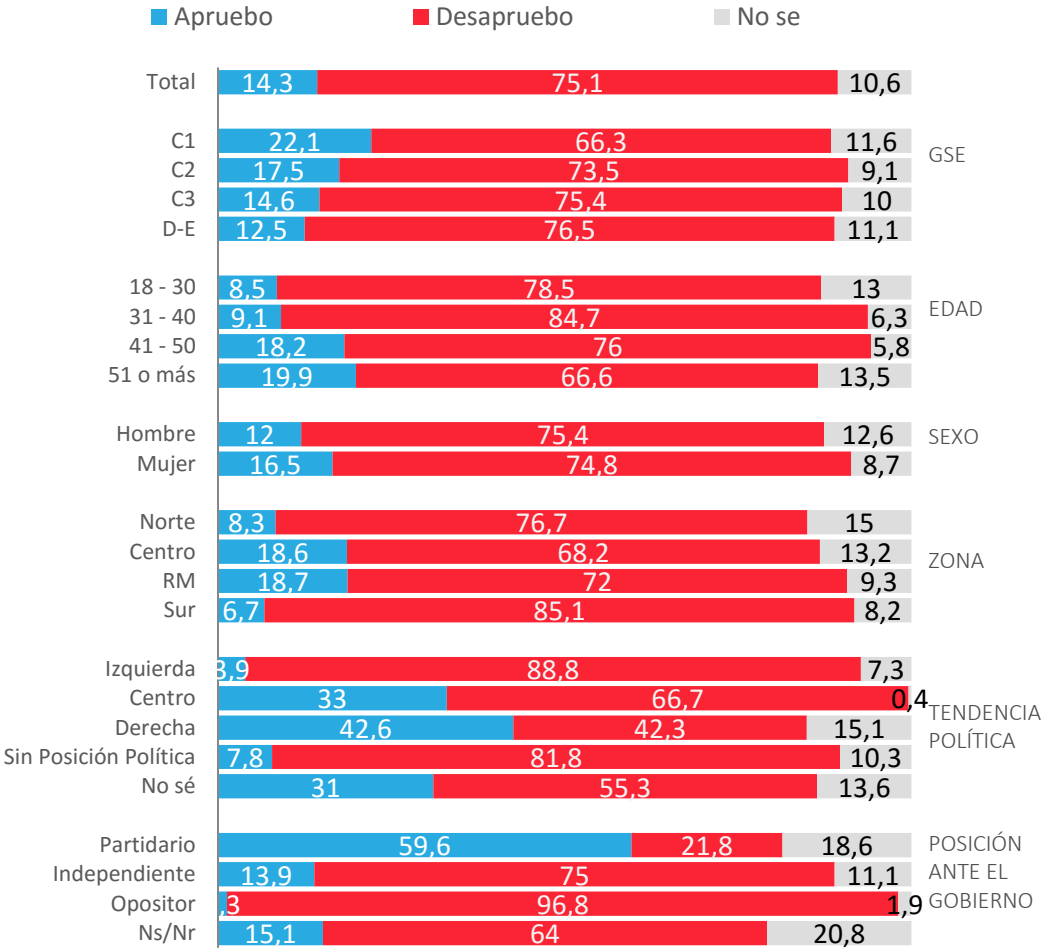
■ Desaprueba

■ No sé



*A partir de la medición de enero 2020, se comenzó a utilizar una escala de 2 niveles; Apruebo/Desapruebo y No sé.

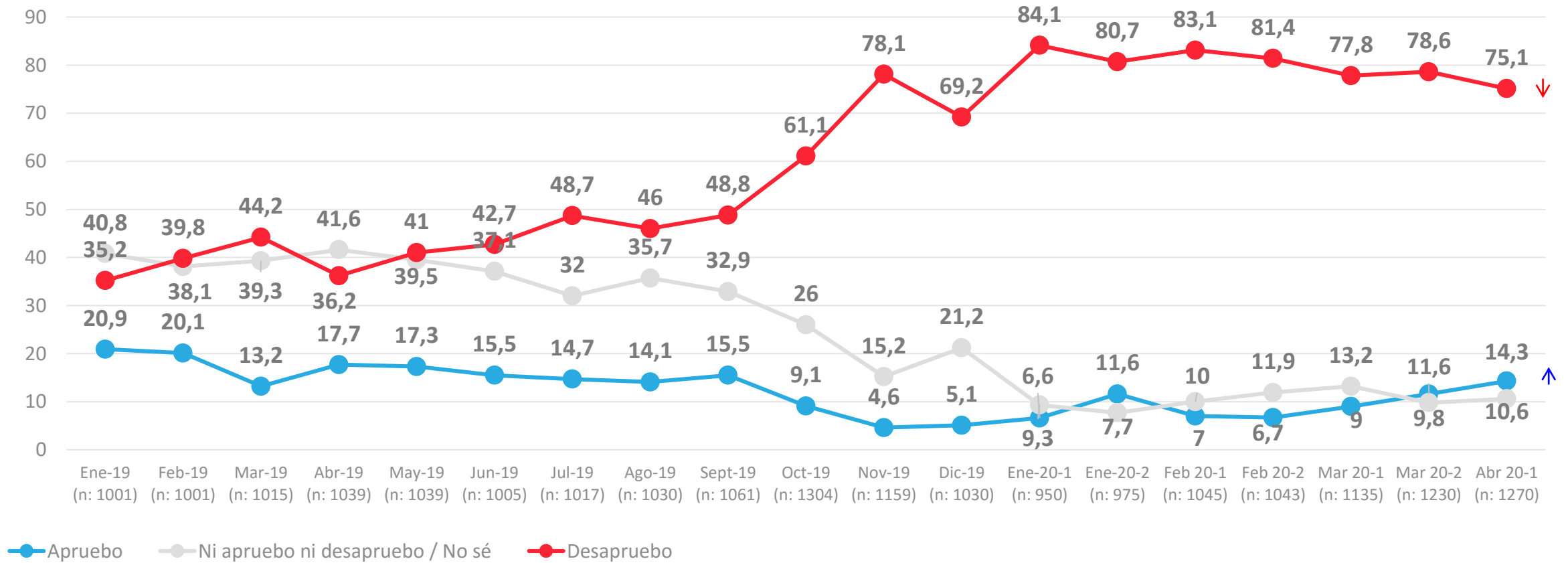
APERTURA POR SEGMENTOS



* No considera los No Sé

Evolutivo aprobación de Sebastián Piñera

Independientemente de tu posición política, ¿apruebas o desapruebas la forma en que Sebastián Piñera está conduciendo su Gobierno?

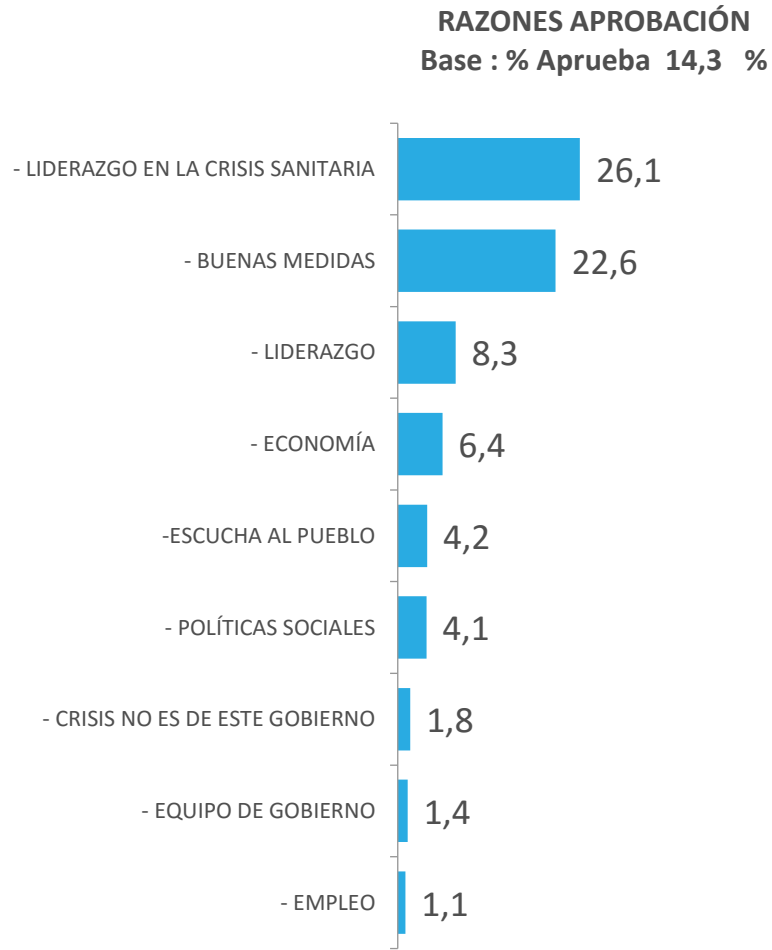


*A partir de la medición de enero 2020, se comenzó a utilizar una escala de 2 niveles ; Apruebo/Desapruebo y No sé.

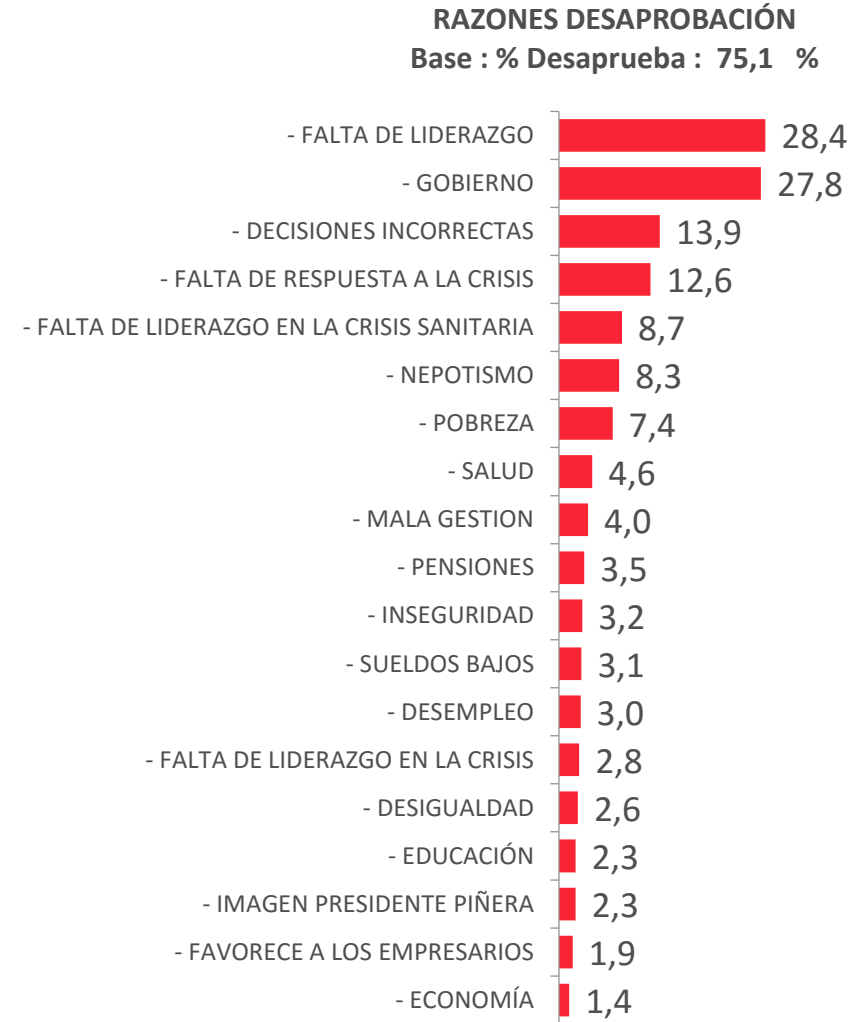
Razones de Aprobación/Desaprobación

Respuesta Espontánea

¿Por qué razón apruebas/desapruebas la forma en que Sebastián Piñera está conduciendo su Gobierno?

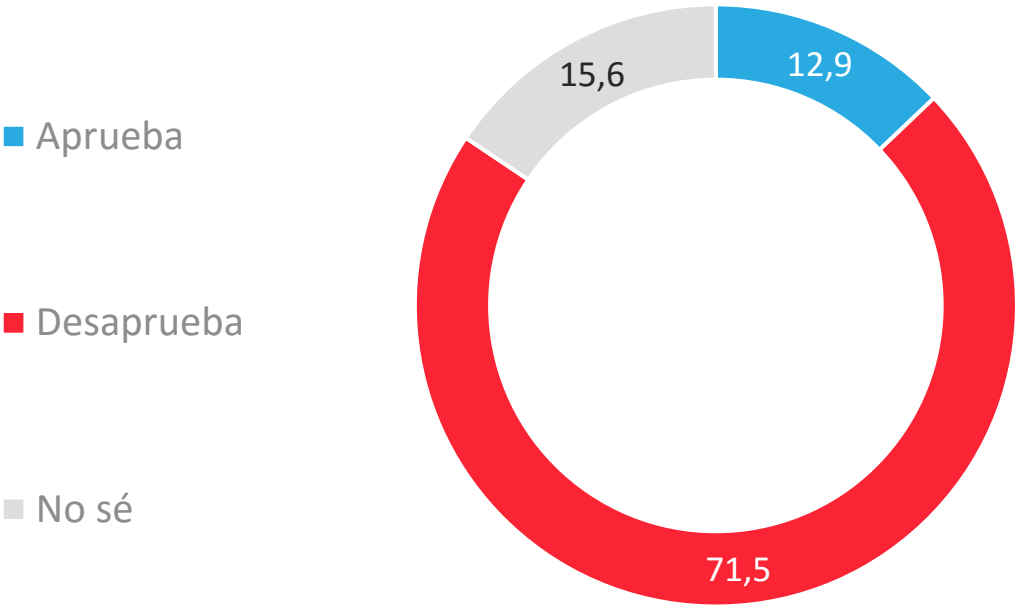


*No se muestran resultados bajo el 1%

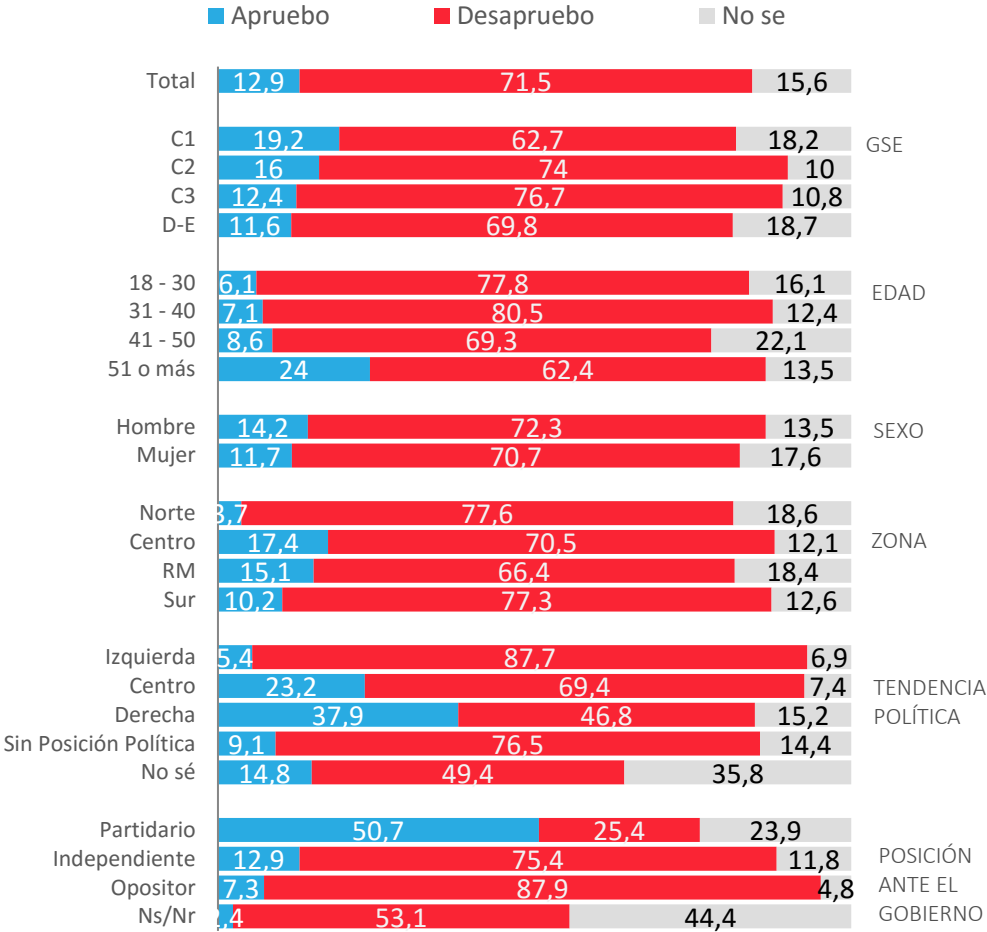


Aprobación de Gabinete

Independientemente de tu posición política, ¿apruebas o desapruebas la forma en que los ministros y ministras están desarrollando su labor?

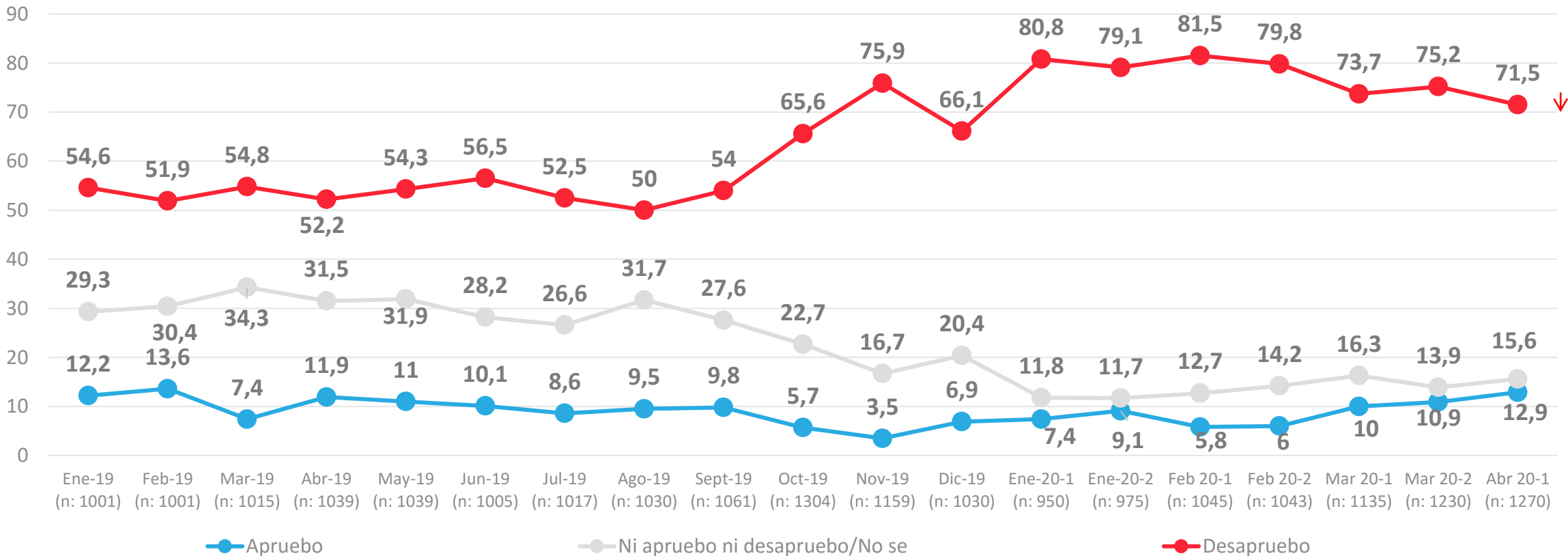


APERTURA POR SEGMENTOS



Evolutivo aprobación de Gabinete

Independientemente de tu posición política, ¿apruebas o desapruebas la forma en que los ministros y ministras están desarrollando su labor?



*A partir de la medición de Enero 2020, se comenzó a utilizar una escala de 2 niveles ; Apruebo /Desapruebo y No sé

ACTIVA

Problemas País

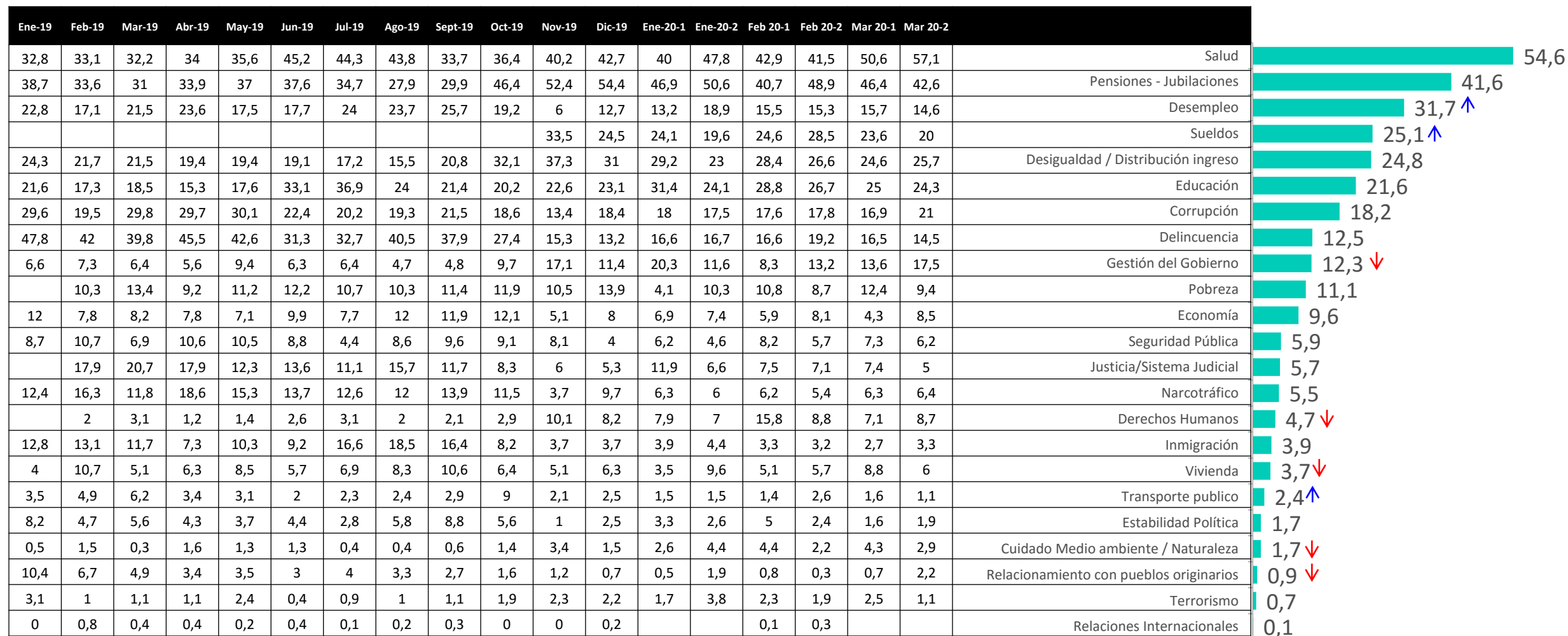


PULSO
CIUDADANO

Percepción de principales problemas del país

Respuesta Guiada ¿Cuáles son los 3 principales problemas de Chile en estos momentos?

ACTIVA



Diferencias significativas a 95% de confianza

Percepción de principales problemas del país – Apertura

Respuesta Guiada ¿Cuáles son los 3 principales problemas de Chile en estos momentos?

	Total	GSE				EDAD				SEXO		ZONA				Posición Política					Posición Frente al gobierno			
		C1	C2	C3	D+E	18-30	31-40	41-50	51-80	Hombre	Mujer	NORTE	CENTRO	RM	SUR	Izquierda	Centro	Derecha	Sin Posición Política	No sé	Partidario	Indep.	Opositor	NS/NR
Salud	54,6	52,5	55,6	57,9	53,3	59,7	57,6	57,6	47,2	42,5	66,2	37,5	60,7	55,5	56,6	46	55,1	57,5	54,9	57,8	48	53,5	54,3	62,8
Pensiones	41,6	38,6	39,7	40,8	42,8	34,9	38,6	36,8	51,5	46	37,5	41,2	41,6	41,2	42,6	52,9	44,9	38,1	43,5	20,3	40,4	40,5	46,2	37,3
Desempleo	31,7	26,7	23,1	25,6	37	18,5	29,5	32,7	43,3	34	29,5	40,7	32,4	30,1	29,4	46,5	21,2	34,3	30,1	28	56	27,8	36,6	21,9
Sueldos	25,1	18,2	19,9	29,3	25,6	29,2	25,8	28,8	19,2	26,1	24	28,4	20,6	25,7	26,2	18,9	15,2	32	23	41	25,7	25,4	18,2	36,6
Desigualdad	24,8	29,3	27,3	22,4	24,6	26,4	25,7	23,6	23,7	27,9	21,9	29	25,5	19,3	30,9	23,9	26,4	40,8	23,2	17,7	21	27,8	26	14,9
Educación	21,6	28,8	28,6	19,6	19,6	29,2	23,6	22,5	13,7	18,2	24,8	22,8	24,6	22,4	17	23	20,7	22,2	22	16,2	30,3	21,5	18,8	22,1
Corrupción	18,2	12,2	11,1	20,2	19,9	17	25,6	9,3	19,7	17	19,2	22,1	17,3	12,9	25,2	12,4	10,1	8,7	20,9	19	5,3	18,2	20,6	20,8
Delincuencia	12,5	13,6	14,2	14,8	11,1	8,4	9,1	15,3	16,4	12,5	12,5	6,4	15,5	13,6	11,4	1,8	21,2	12	13,3	15,8	12,7	15,8	7,4	11,2
Gestión del Gob.	12,3	16,6	16,3	15,4	9,6	17,3	17,1	9,8	6,9	12,2	12,4	17,5	12,2	11,3	11,5	15	14,2	3,4	14,3	5,6	2,6	11,7	17,2	10,5
Pobreza	11,1	9,4	7,6	11,2	12,2	8,8	11,3	7,7	14,7	12,7	9,6	8,8	8,8	11,6	13,5	29,4	3,1	5,5	10,4	6,7	13,4	9,3	15,9	6,7
Economía	9,6	13,1	12,5	11,6	7,6	12,7	10,1	9,1	7	9,8	9,3	7,5	9,1	9,7	10,8	9,6	20,1	9,1	9,1	9,6	14,1	9,6	8,7	8,6
Seguridad Pública	5,9	5,1	5,4	3,4	7,1	1,2	1,4	4	13,4	7,4	4,5	2,4	8,7	6,6	4,3	1,2	2,8	6,1	4,8	19,3	4,7	5,2	2,7	15,5
Sistema Judicial	5,7	7,5	5,8	7,3	4,9	7	5	6,8	4,4	6,2	5,2	6,2	6,9	7	2,4	1,6	4,4	5,3	6,7	3,9	3,5	8,3	2,8	3,7
Narcotráfico	5,5	3,2	5,9	3,2	6,5	2,4	4,2	16,8	2,8	4,9	6,1	11,1	3,4	7,6	1,2	0,4	7,2	5,1	4,2	19,7	4,2	5,9	0,8	14
Derechos Humanos	4,7	3,8	6,4	2,8	5	8,3	4,3	5,7	1,4	6,5	2,9	4,9	3,1	4,8	5,6	8,1	3,8	2,6	4,8	3	2,6	3,3	8,5	3
Inmigración	3,9	2,8	4,5	3,1	4,2	2,6	2,1	3,1	6,4	6	1,9	4,1	2,9	6,6	0,5	0,7	9,2	5,1	4,1	3	3,5	2,8	7	2
Vivienda	3,7	3,9	4,3	5,1	3	3,8	6,9	4	1,7	1,9	5,4	4	2,3	4,6	3,4	0,9	5,2	3,6	3,5	7,6	4,2	3,4	3,2	5,7
Transporte publico	2,4	2,6	2,4	2,4	2,4	3,8	1	0,6	3,1	1,7	3,1	0,7	0,6	5,3	0,3	2,5	1,9	0,9	2,8	1,9	1,7	4	0,5	1,3
Estabilidad Política	1,7	5,1	3	1,4	1,1	3,9	0,5	0,4	1,4	2,6	0,9	2,4	1,9	1,6	1,6	1,3	6,7	3,8	1,1	2,7	1,6	3	0,3	0,5
Cuidado Medio ambiente	1,7	1,9	1,3	1,4	1,8	3,2	0,5	3,2	0,2	1,9	1,4	0,5	1,1	1,9	2,3	1,8	1,5	1,4	1,7	1,2	0,3	1,1	3,3	1,1
Rel. con pueblos originarios	0,9	2,4	1,8	0,2	0,7	1,4	0,1	1,5	0,5	1	0,8	1,5	0,2	0,3	2	1,1	1		1,1	0,1	1,5	0,9	0,9	0,1
Terrorismo	0,7	2	3	0,4		0,2	0,1	0,7	1,4	0,7	0,6	0,3	0,6	0,5	1,3	0,6	2,6	2,2	0,4		2	1	0,1	
Relaciones Internacionales	0,1	0,9		0,2		0,2	0,1		0,1	0,2			0,2	0,1		0,4	1,5	0,2			0,6		0,2	



ACTIVA

Preferencias presidenciales



PULSO
CIUDADANO

Preferencia de candidatos a la presidencia – Respuesta Espontánea

Pensando en el futuro ¿Quién preferirías que sea el próximo presidente de Chile, excluyendo a Sebastián Piñera?



Se individualizan los candidatos que tengan % igual o superior a 1,5.

↑ ↓ Diferencias significativas a 95% de confianza

Preferencia de **candidatos a la presidencia** - Apertura

Pensando en el futuro ¿Quién preferirías que sea el próximo presidente de Chile, excluyendo a Sebastián Piñera?

	Total	GSE				EDAD				SEXO		ZONA				Posición Política					Posición Frente al gobierno			
		C1	C2	C3	D+E	18-30	31-40	41-50	51-80	Hombre	Mujer	NORTE	CENTRO	RM	SUR	Izquierda	Centro	Derecha	Sin Posición Política	No sé	Partidario	Indep.	Opositor	NS/NR
Joaquín Lavín	18,9	16	16,7	17,1	20,5	12,5	22,2	12,1	26	18,6	19,2	17,4	22,9	15,6	21,5	9,6	26,4	48,3	16,6	7,8	49,3	22,9	7,1	10,9
Franco Parisi	6,2	3,9	6,3	5,6	6,6	7,6	7,2	10,1	2,3	8,9	3,5	14,2	3,3	3,3	9,1	2	9,3	3,5	7,8	1,1	2,5	7,5	6	4,2
Daniel Jadue	5,6	9,9	7,1	6,9	4,3	5	2,9	6,4	7,3	6,8	4,5	2,5	4,3	6,3	7,3	30,6	1,9	0,2	3,4	2,8	1,7	1,7	16,2	0,8
Michelle Bachelet	4,2	1,4	1,4	1	6,5	5,5	3,1	0,4	5,8	5,7	2,8	1,6	1,6	7,9	1,8	3,1	4,7	0,8	4,6	6,3	6,3	2,2	8,3	1,7
José Antonio Kast	3,3	10,3	5,5	4,9	1,4	2,7	2,2	5,3	3,4	4,3	2,4	2,4	4,7	4,1	1,4		4,1	11,2	2,9	0,2	9,1	4,3	1	1,1
Beatriz Sánchez	2,8	2,2	2,9	3,4	2,5	5,6	2,2	2,9	0,7	2,7	2,8	1,3	2,7	2,8	3,5	7,6	1,1		2,6	2,5		2,8	4,3	1,1
Leonardo Farkas	2,6		0,9	1,4	3,9	0,7	0,3	3,4	5,1	3,2	2,1	0,6	8,4	1,7	0,2	1	1,1	0,8	3,6			3,6	1,3	3,5
Marco Enríquez-Ominami	2,1	2,2	2,2	1	2,4	1,9	2,9	1,4	2,1	1	3,1	2,6	0,5	2,3	2,7	2,7	4,4		2,2	2,3		0,8	5,2	1,6
Tomás Hirsch	1,7				3,1		9,1				3,4				6,8				2,6				6,2	
Otros	16,4	20,8	18,9	20,9	13,6	21,7	20,7	18,7	8,6	16,9	16	13,6	14,3	17,1	18,5	18,6	23,8	17,7	16,1	12,9	15,2	17	16,8	14,6
No se	23,8	25,9	21,5	26,5	23,2	29,8	17,5	29,6	19,3	20,6	26,9	25,1	24,6	25,4	20	16,7	16,9	12,2	23,3	50,7	12,6	22,6	18,4	44,8
Nada/ninguno	12,3	7,4	16,6	11,1	12,2	7,1	9,6	9,7	19,6	11,3	13,3	18,9	12,7	13,4	7,1	8,2	6,1	5,4	14,3	13,4	3,3	14,6	9,3	15,8

Posible próximo presidente de Chile – Respuesta Espontánea

¿Y quien crees tú que será el próximo presidente de Chile, excluyendo a Sebastián Piñera?



Se individualizan los candidatos que tengan % igual o superior a 1,5.

↑ ↓ Diferencias significativas a 95% de confianza

Preferencia de **candidatos a la presidencia** - Apertura

Pensando en el futuro ¿Quién preferirías que sea el próximo presidente de Chile, excluyendo a Sebastián Piñera?

	Total	GSE				EDAD				SEXO		ZONA				Posición Política					Posición Frente al gobierno			
		C1	C2	C3	D+E	18-30	31-40	41-50	51-80	Hombre	Mujer	NORTE	CENTRO	RM	SUR	Izquierda	Centro	Derecha	Sin Posición Política	No sé	Partidario	Indep.	Opositor	NS/NR
Joaquín Lavín	22,7	24,3	18,3	16,9	25,9	17,3	24,4	17,3	29,1	20,7	24,6	18,8	29,4	18,9	25,1	13	29	52,7	20,6	10	51,9	28,4	9,3	12,7
Michelle Bachelet	6	1,5	3,2	1,9	8,8	6	3,2	4,7	8,2	6,2	5,8	2,5	4,1	8	6,1	3,5	3,9	1,3	7	7,5	6,3	2,6	11,7	5,9
Franco Parisi	6	2,5	4,3	6,1	6,8	5,7	6,8	9,5	3,9	8,3	3,7	19,4	2,4	2,8	7,5	2,7	9,3	1,3	7,8	1,1	0,9	8,3	4,5	4,1
Daniel Jadue	4,7	8,1	7,9	4	3,7	3,2	2,8	5,5	6,6	5,6	3,9	3,5	3,6	4,7	6,3	26,5	1,9	0,5	3		1,7	1,4	13,5	0,8
Leonardo Farkas	4		0,3	0,8	6,7	0,5	0,5	13,7	3,7	4	4,1	0,3	7,5	4,5	2,2	1,2		0,2	2,4	24		3,5	0,9	13,8
José Antonio Kast	3	7,2	5,3	4,2	1,5	3,2	2	4,2	2,8	3,7	2,3	2,2	4,6	3,3	1,5		4,3	10,5	2,6		8,6	3,7	1,1	1
Beatriz Sánchez	3	3	3,7	3,8	2,5	6,8	2,6	1	1,3	2,8	3,3	1,3	1,4	3,9	3,8	6,1	1,3	1,4	3	2,9		3,7	3,7	1,2
Marco Enríquez-Ominami	1,7	1,9	2,7	0,6	1,7	2,1	3,5	1,8	0,2	1	2,3	3,8	0,7	2,3	0,3	3	1		1,9	0,9		1,1	3,2	1,5
Tomás Hirsch	1,7				3,1		9,1				3,4				6,8				2,6				6,2	
Otros	13,8	13,7	15,5	18,8	11,4	16,7	17,8	12,7	9,7	16,1	11,5	11,2	13,2	13,7	15,5	18,1	25,2	14,2	12,3	15,4	12,3	12,9	17	11,1
No se	27,4	33,3	32,4	34,9	22,5	35,7	21,9	25,9	24,4	23,8	30,8	29,7	30,1	27,6	23,6	18,8	22,3	14,9	30	34,4	17,9	29,4	22,4	35,6
Nada/ninguno	6	4,5	6,3	8	5,3	2,9	5,5	3,8	10	7,8	4,2	7,3	3	10,2	1,2	7,1	1,9	3,1	6,8	3,7	0,4	4,8	6,3	12,4

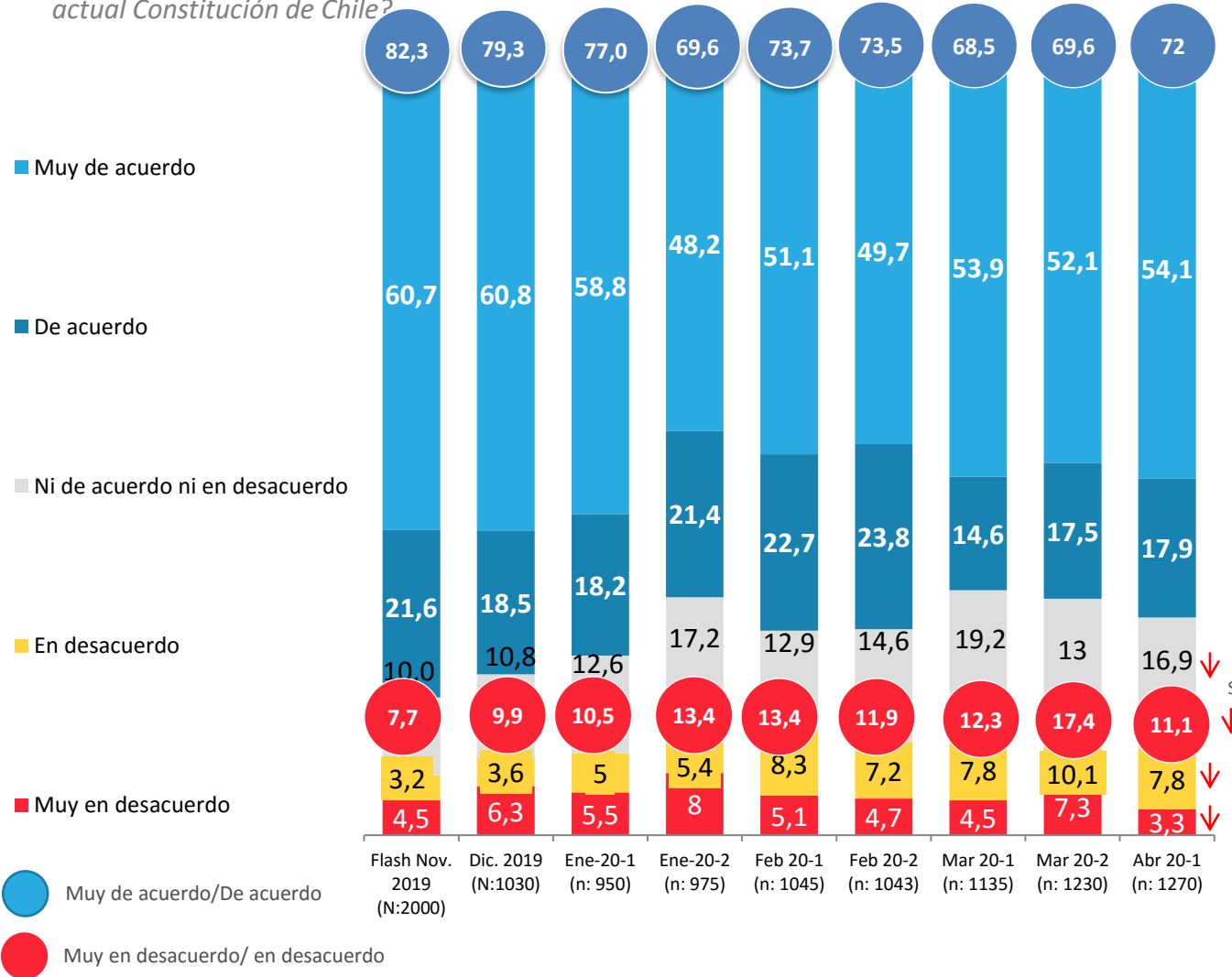


ACTIVA

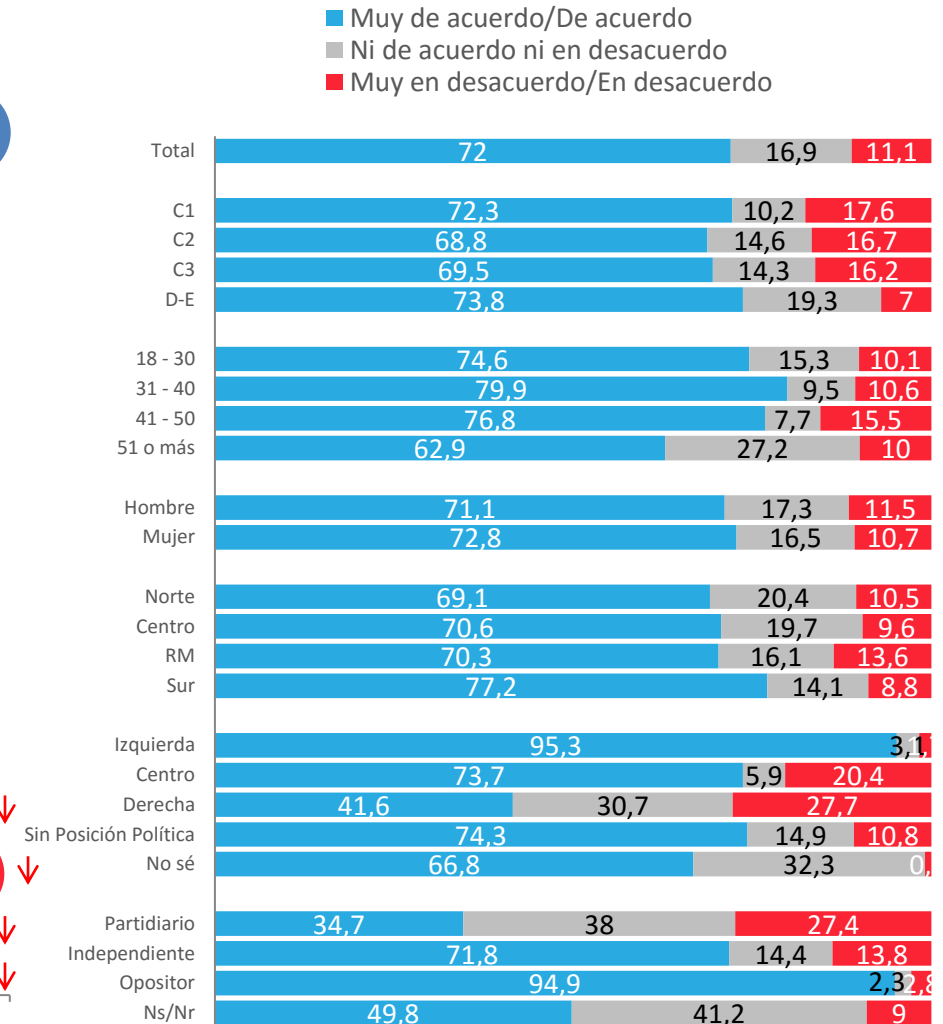
Constitución de Chile

Nivel de acuerdo respecto a cambiar la actual Constitución de Chile

¿Qué tan de acuerdo o en desacuerdo está usted con que se cambie la actual Constitución de Chile?



APERTURA POR SEGMENTOS





ACTIVA

Plebiscito de entrada

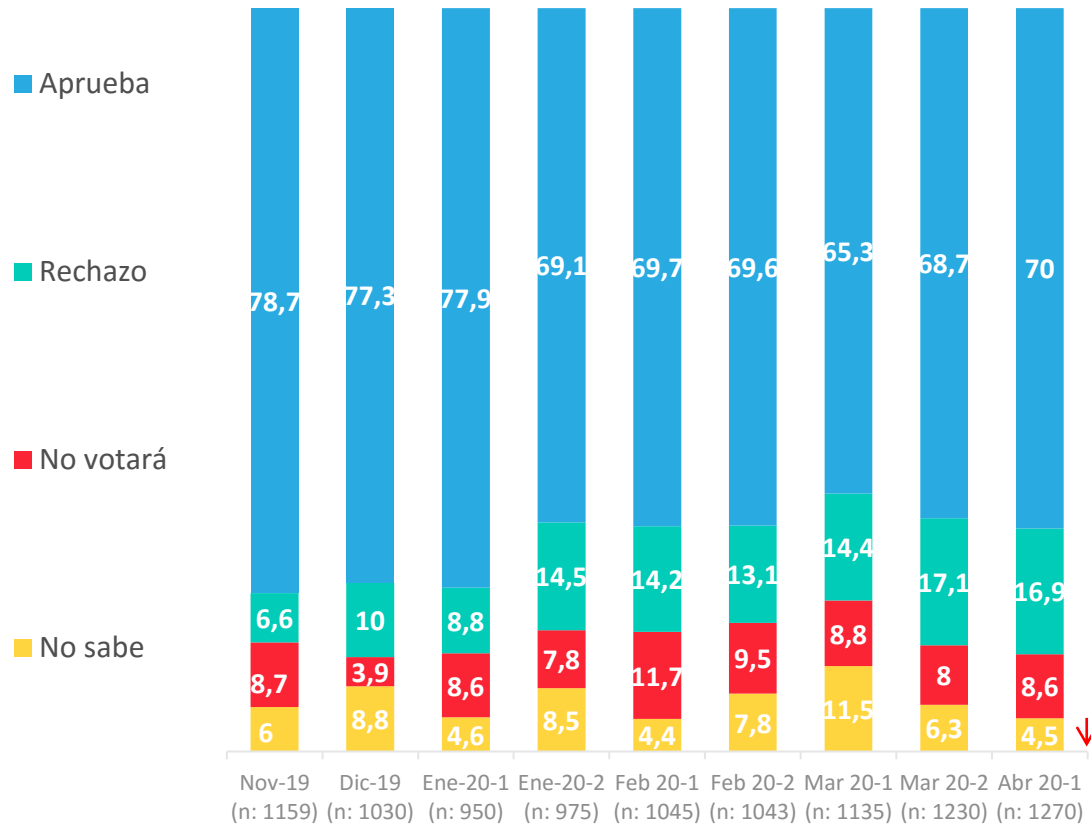


PULSO
CIUDADANO

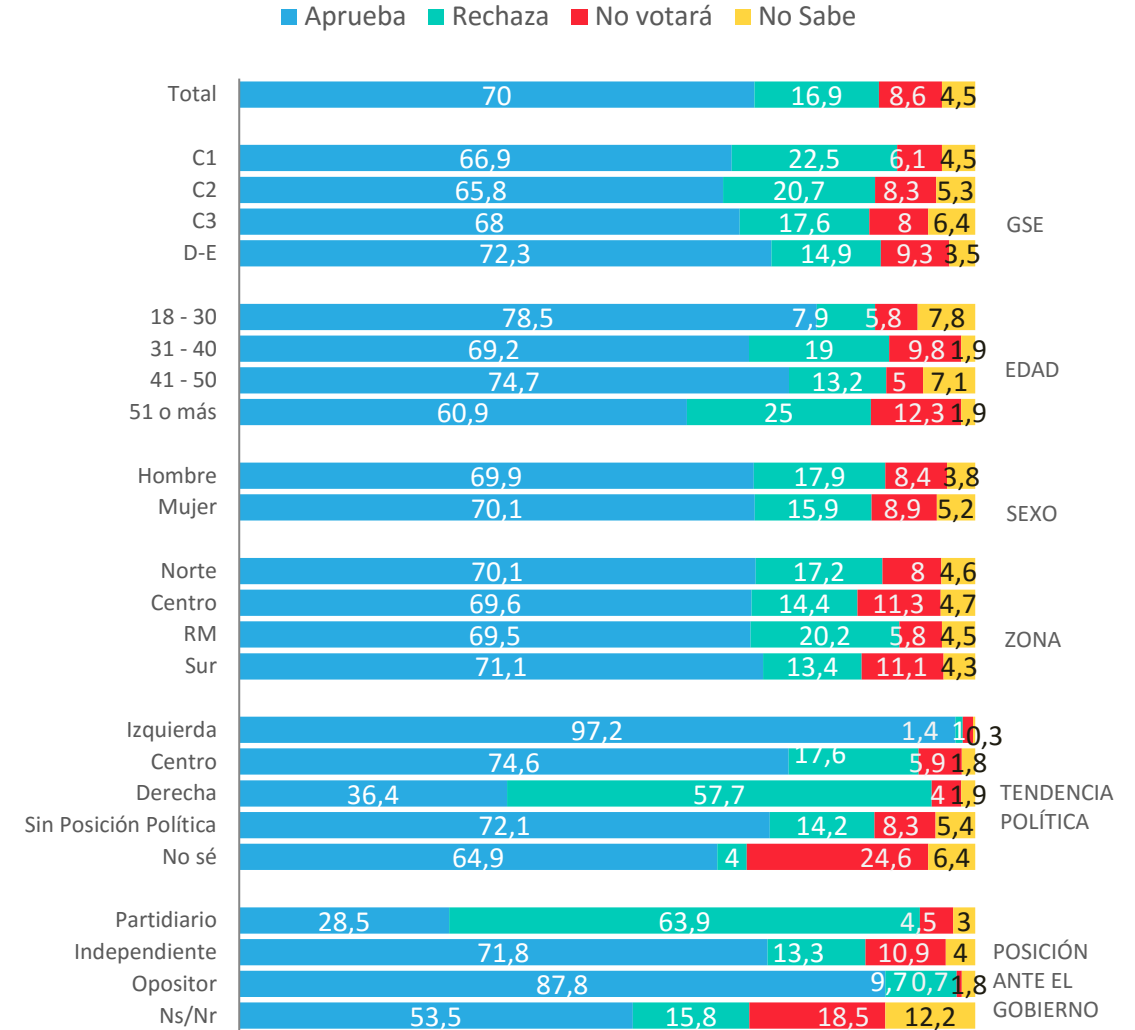
Plebiscito para la nueva Constitución

Pensando en que el plebiscito de Octubre 2020 para decidir una nueva constitución fuera este domingo

¿Quiere usted una nueva constitución?

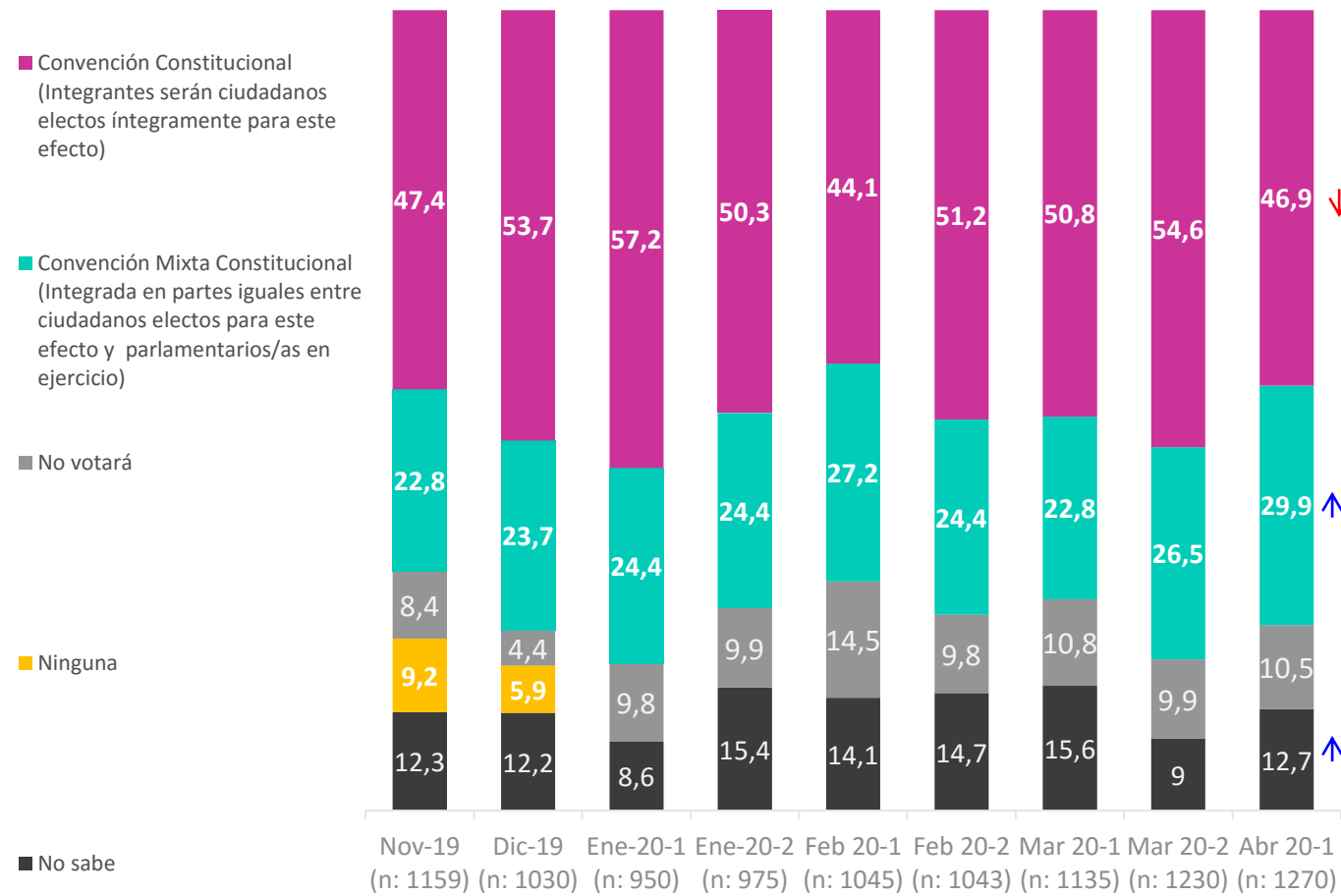


APERTURA POR SEGMENTOS

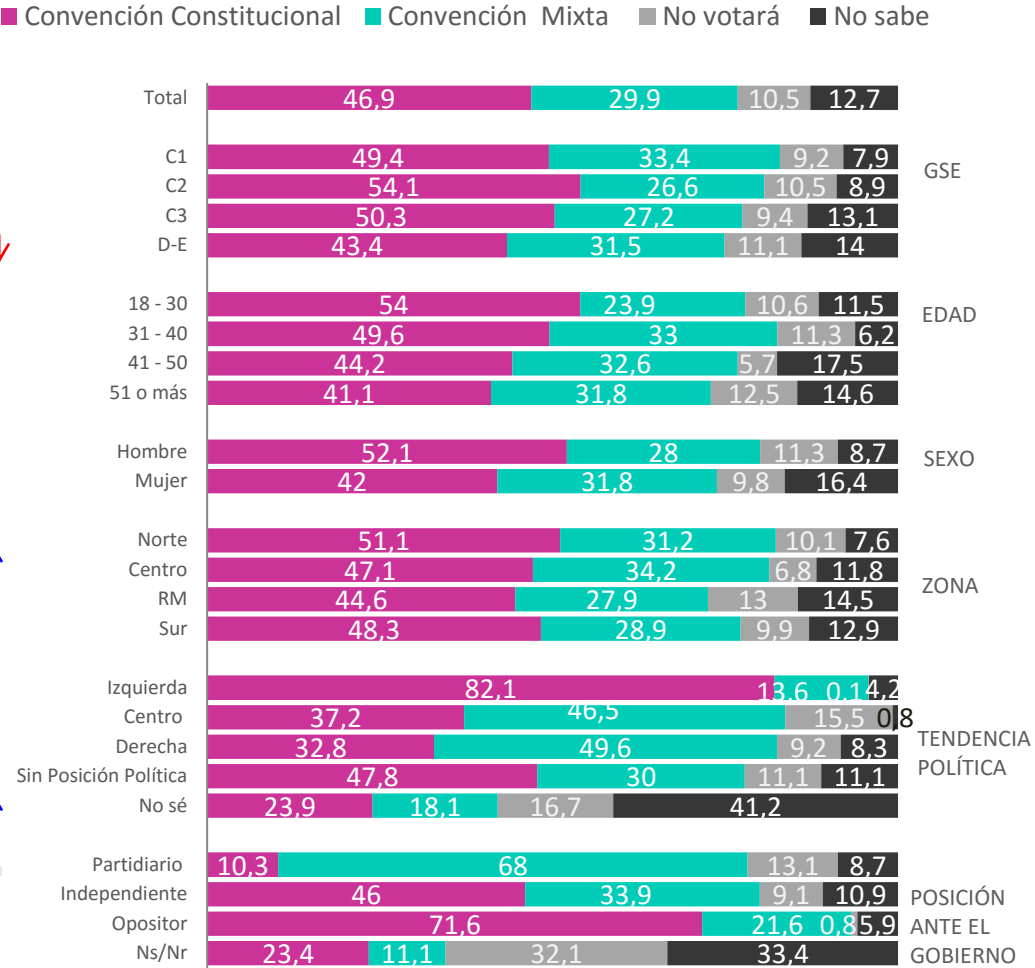


Preferencia por el órgano que redactará la nueva Constitución

Y pensando en el órgano que debe redactar esta nueva Constitución
¿Usted votará una Convención Mixta Constitucional o una Convención Constitucional?



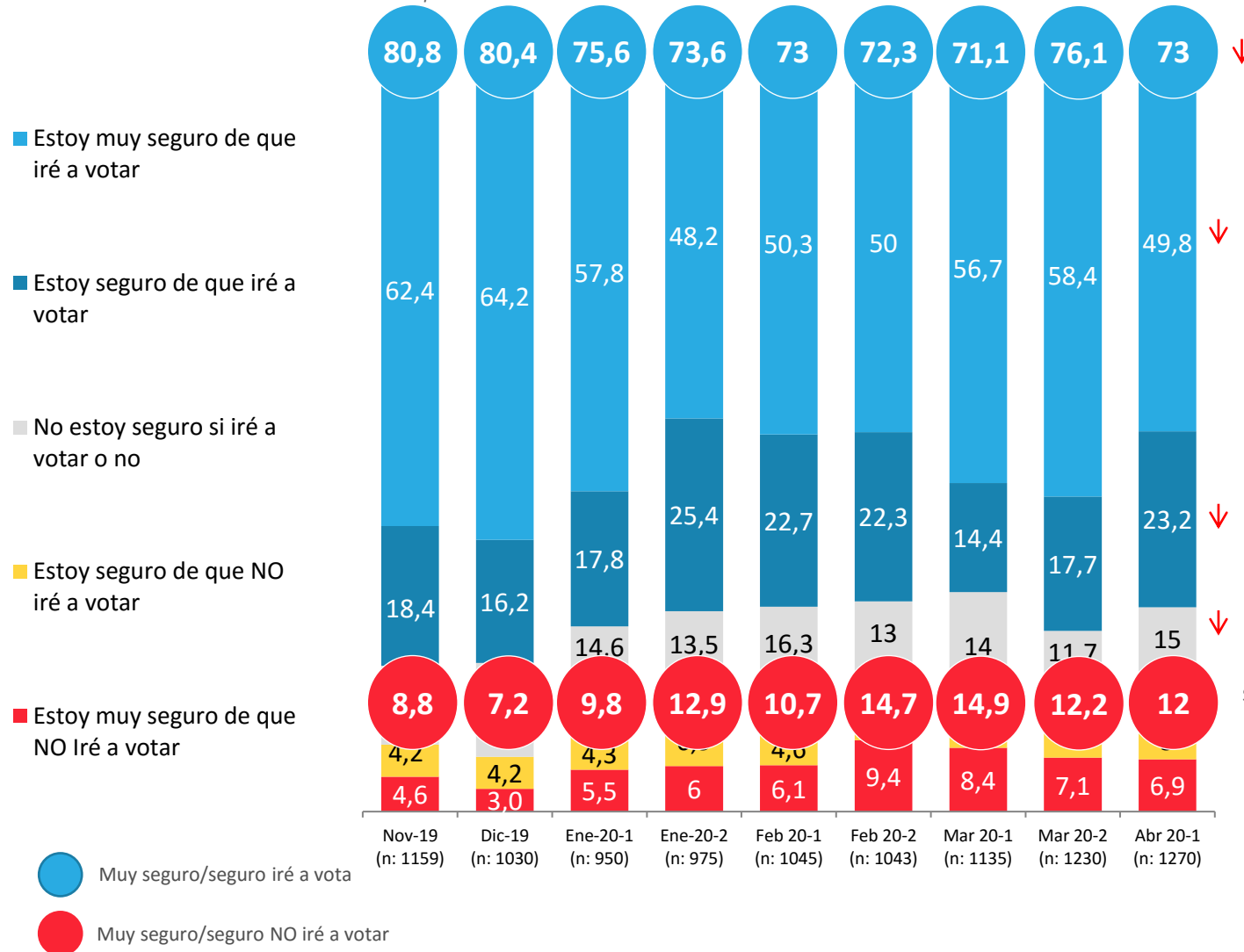
APERTURA POR SEGMENTOS



Diferencias significativas a 95% de confianza

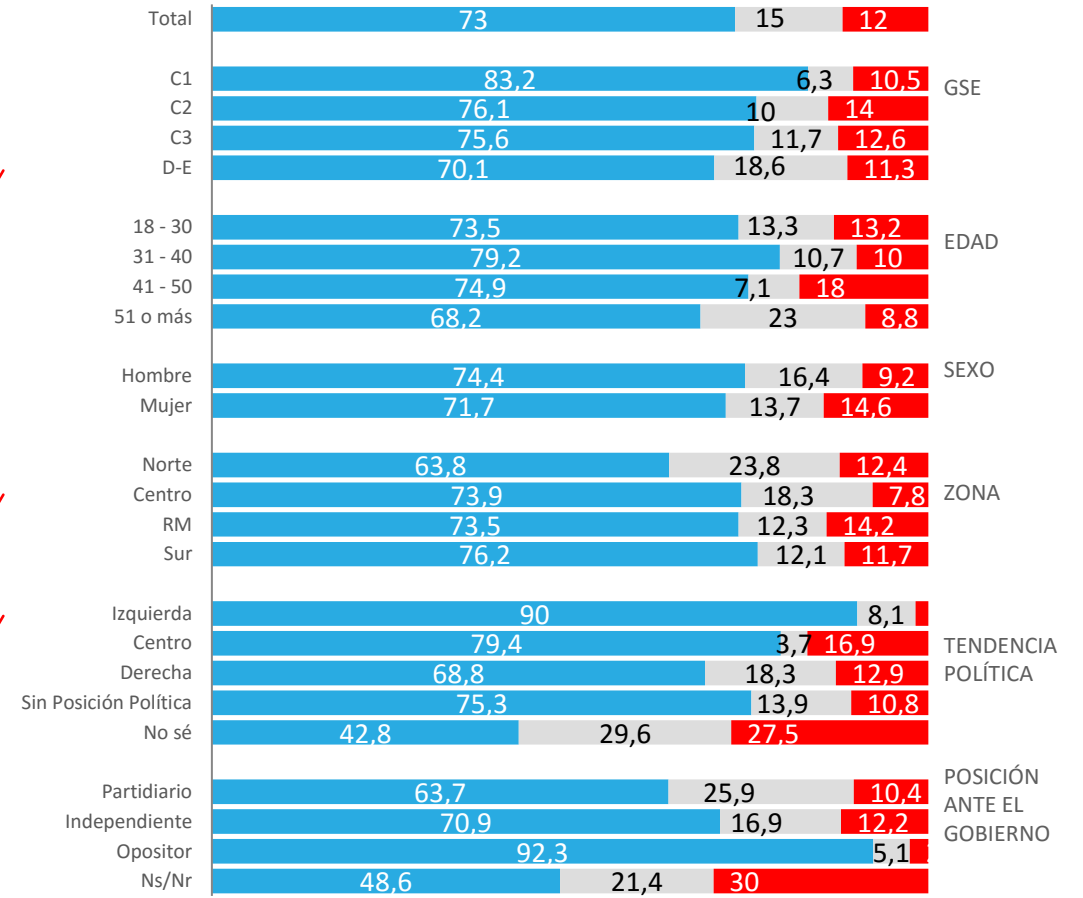
Intención de ir a votar al plebiscito de entrada

Pensando en el plebiscito de entrada que se realizará en octubre de 2020 ¿Cuál es tu intención de ir a votar en este plebiscito?



APERTURA POR SEGMENTOS

■ Muy seguro/Seguro que SI iré a votar
■ No estoy seguro si iré a votar o no
■ Muy seguro/Seguro que NO iré a votar



↑ ↓ Diferencias significativas a 95% de confianza

Datos expresados en porcentajes (%). Sobre la Base del Total Entrevistas (N: 1.270 EM: +/- 2,7%)



ACTIVA

Votante probable



PULSO
CIUDADANO

Votante probable

La estimación del votante probable se calculó utilizando 3 preguntas de la investigación:

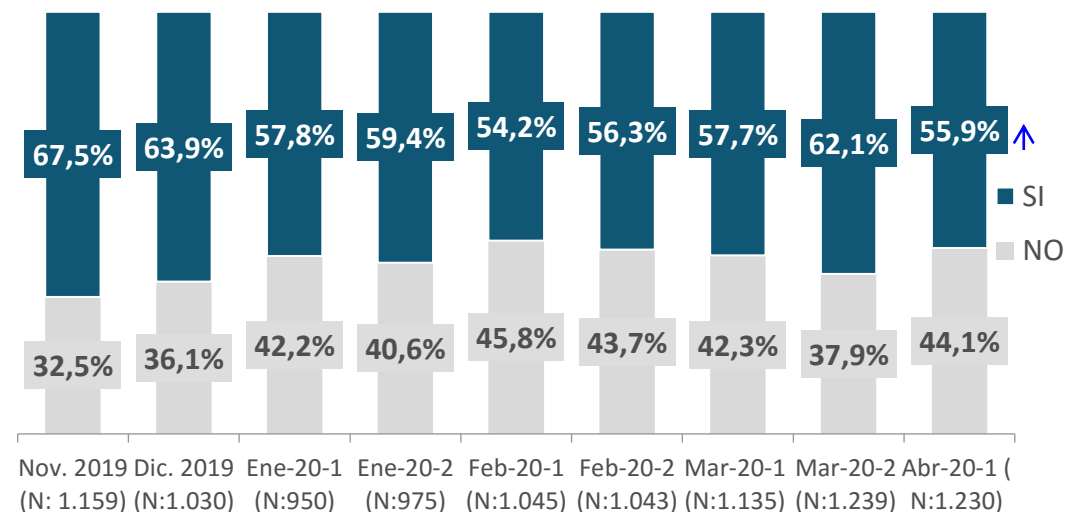
- **Intención de ir a votar en el plebiscito** de entrada que se realizara en octubre de 2020. Esta intención se midió sobre una escala intervalar de 5 puntos.
- **Declaración si votó en las últimas elecciones presidenciales de 2017.** Esta declaración se realizó mediante una pregunta dicotómica, nominal, SI o NO.
- **(*) Nivel de interés en el plebiscito de Octubre 2020.** Este interés se midió sobre una escala intervalar de 5 puntos.

A partir de estas 3 variables se calculó un algoritmo con probabilidades de votantes en dos escenarios:

(*) esta variable se comenzó a utilizar en el algoritmo de estimación de votante probable a partir de la medición de la segunda quincena de Febrero.

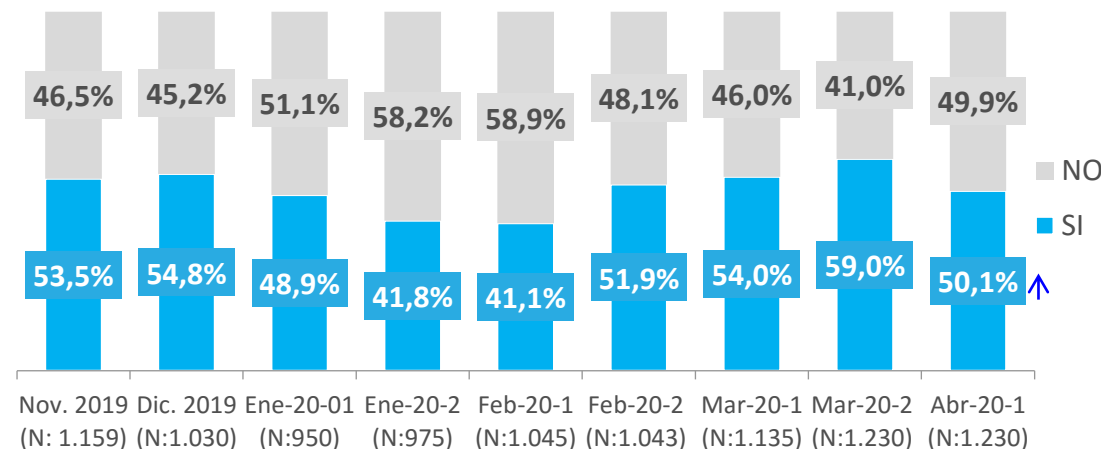
Votante Optimista

El Votante Optimista refleja el **escenario con un menor grado de exigencia** en la escala de medición utilizada



Votante Probable

El Votante Probable refleja el **escenario más exigente** en la escala de medición utilizada.

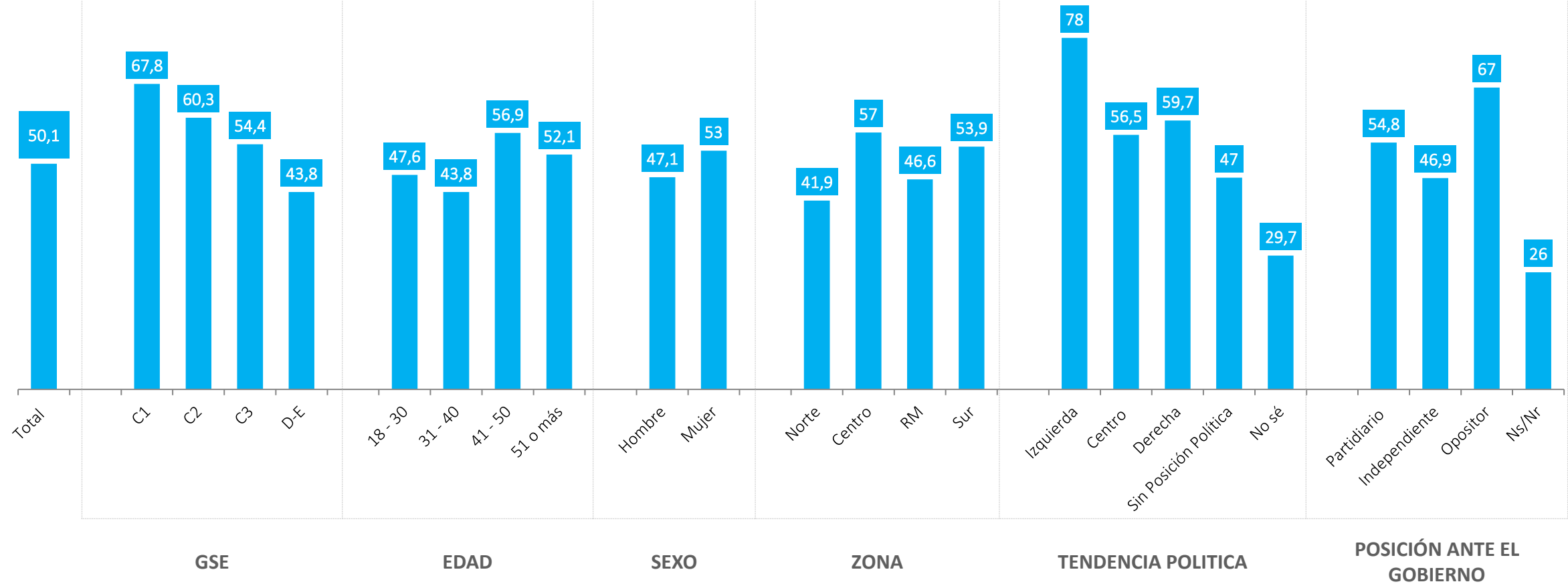


Diferencias significativas a 95% de confianza

Penetración **votante probable** – Plebiscito Octubre 2020

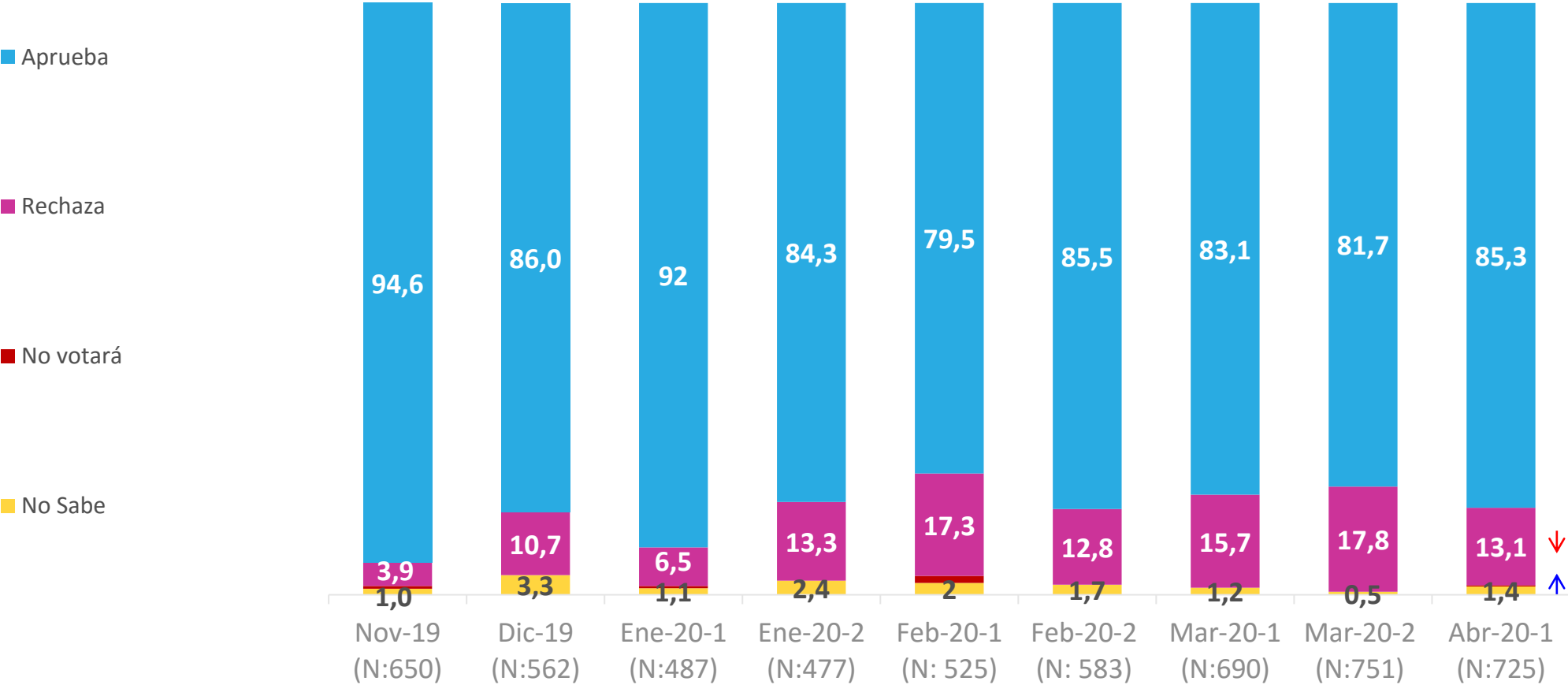
Segmento Votante Probable : 50,1%

■ Votante Probable (SOLO 5)



Plebiscito para la nueva Constitución – Segmento Votante Probable : 50,1

Pensando en que el plebiscito de Octubre 2020 para decidir una nueva constitución fuera este domingo ¿Quiere usted una nueva constitución?



↑ ↓ Diferencias significativas a 95% de confianza

Plebiscito para la nueva Constitución – Segmento Votante Probable : 50,1

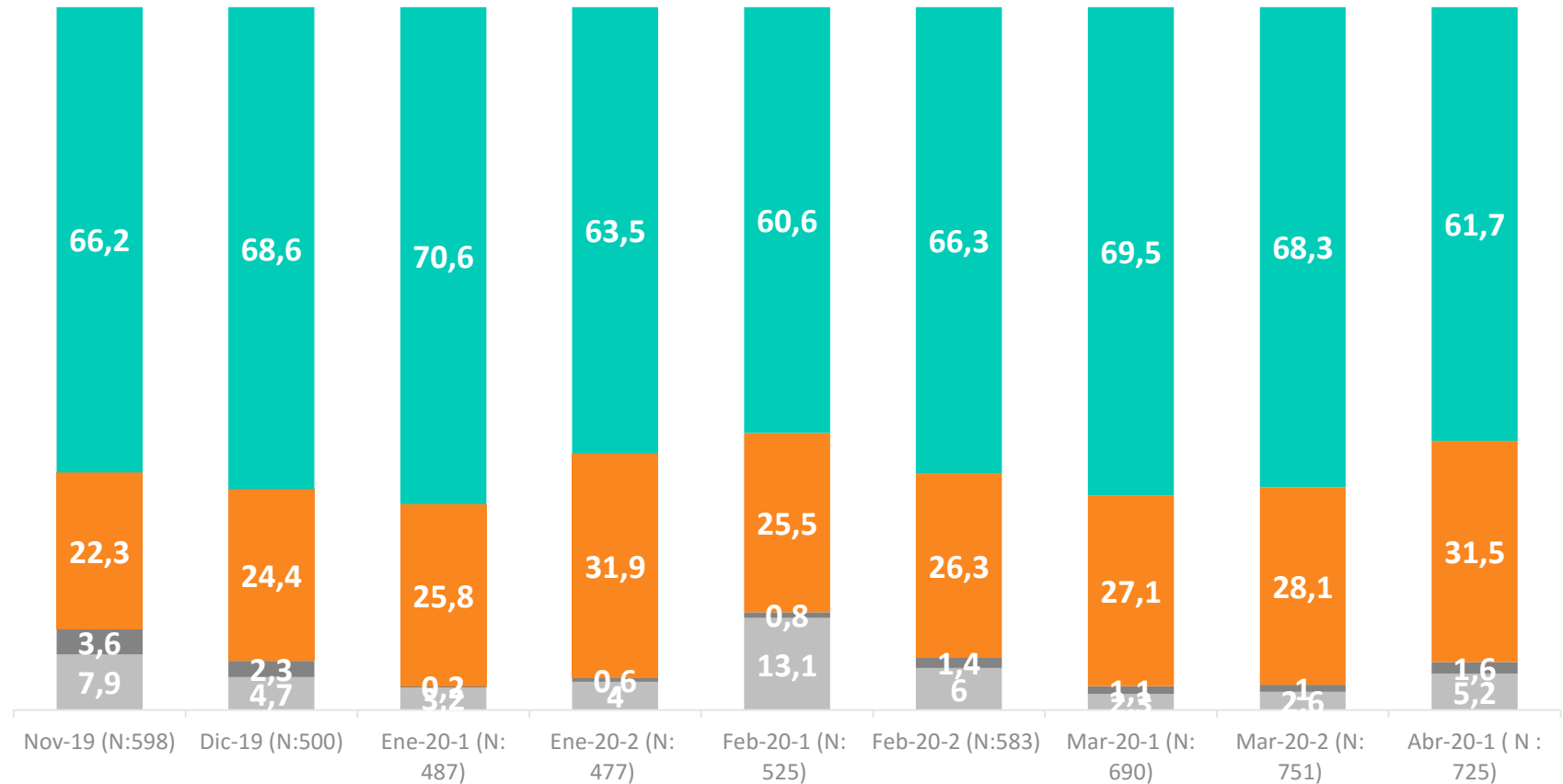
Y pensando en el órgano que debe redactar esta nueva Constitución ¿Usted votará una Convención Mixta Constitucional o una Convención Constitucional?

■ Convención Constitucional (Los integrantes serán electos -ciudadanos- íntegramente para este efecto)

■ Convención Mixta Constitucional (Será integrada en partes iguales entre miembros electos para este efecto -ciudadanos- y parlamentarios y parlamentarias en ejercicio)

■ No Votará

■ No sabe



↑ ↓ Diferencias significativas a 95% de confianza

ACTIVA

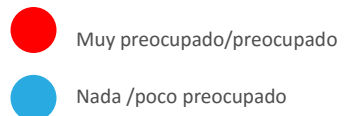
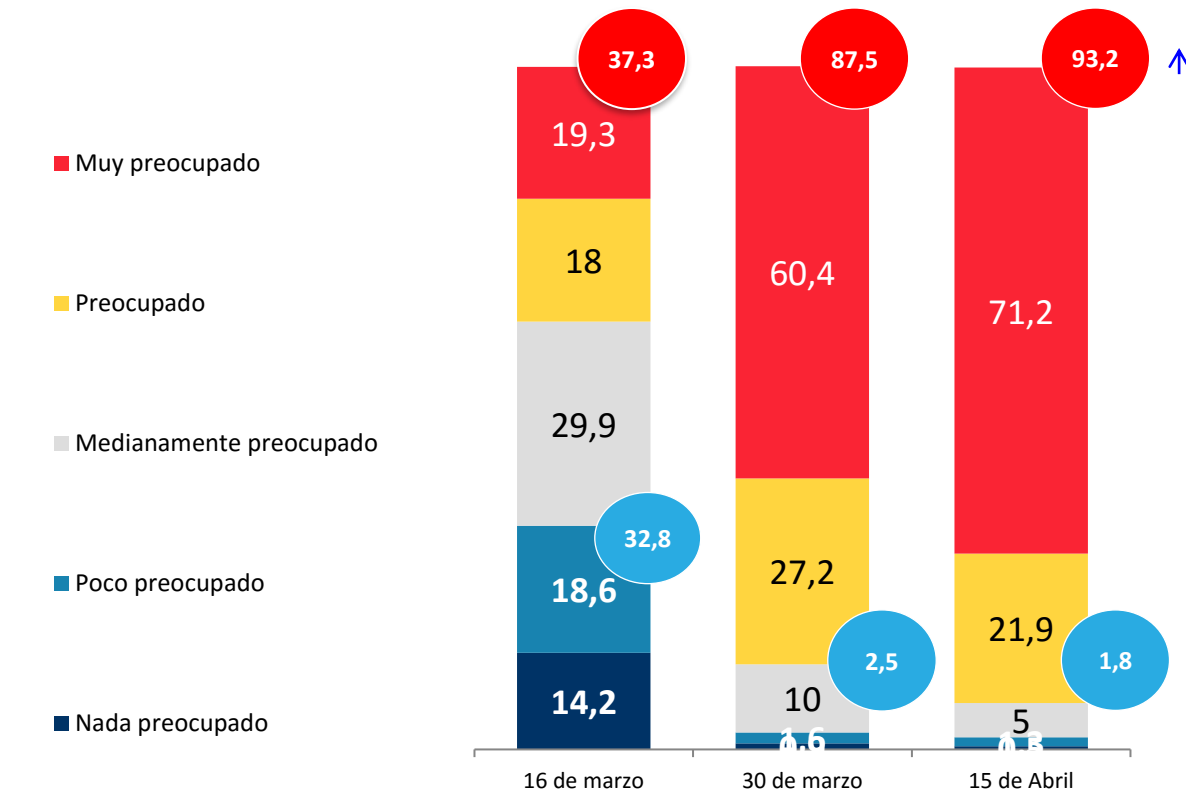
Preocupación e información frente al COVID-19



PULSO
CIUDADANO

Preocupación que el Coronavirus esté en Chile

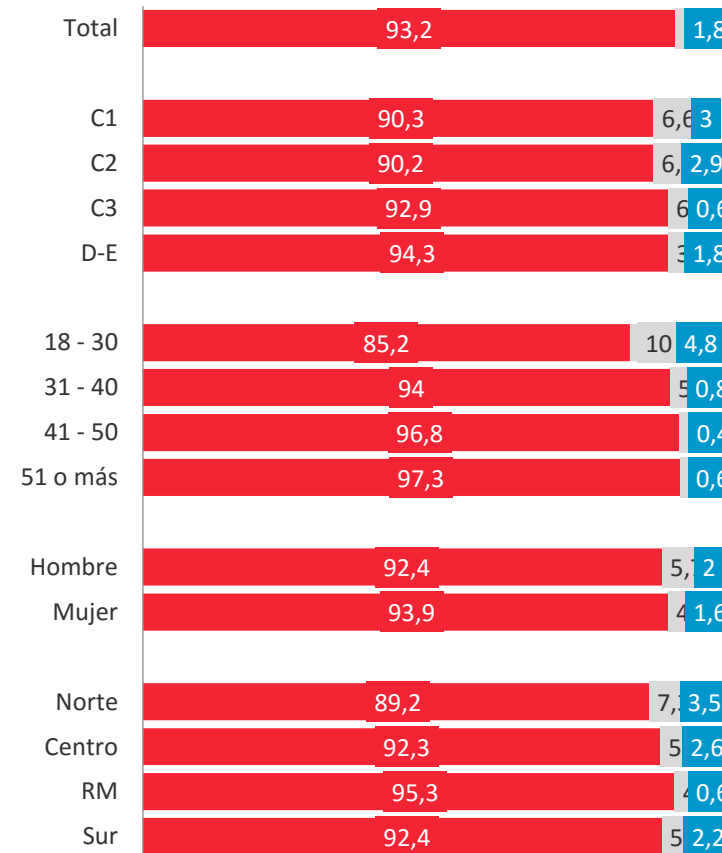
¿Qué tan preocupado estás con que el coronavirus ya esté en Chile?



Datos expresados en porcentajes (%). Sobre la Base del Total Entrevistas (N: 1.270 EM: +/- 2,7 %)

APERTURA POR SEGMENTOS

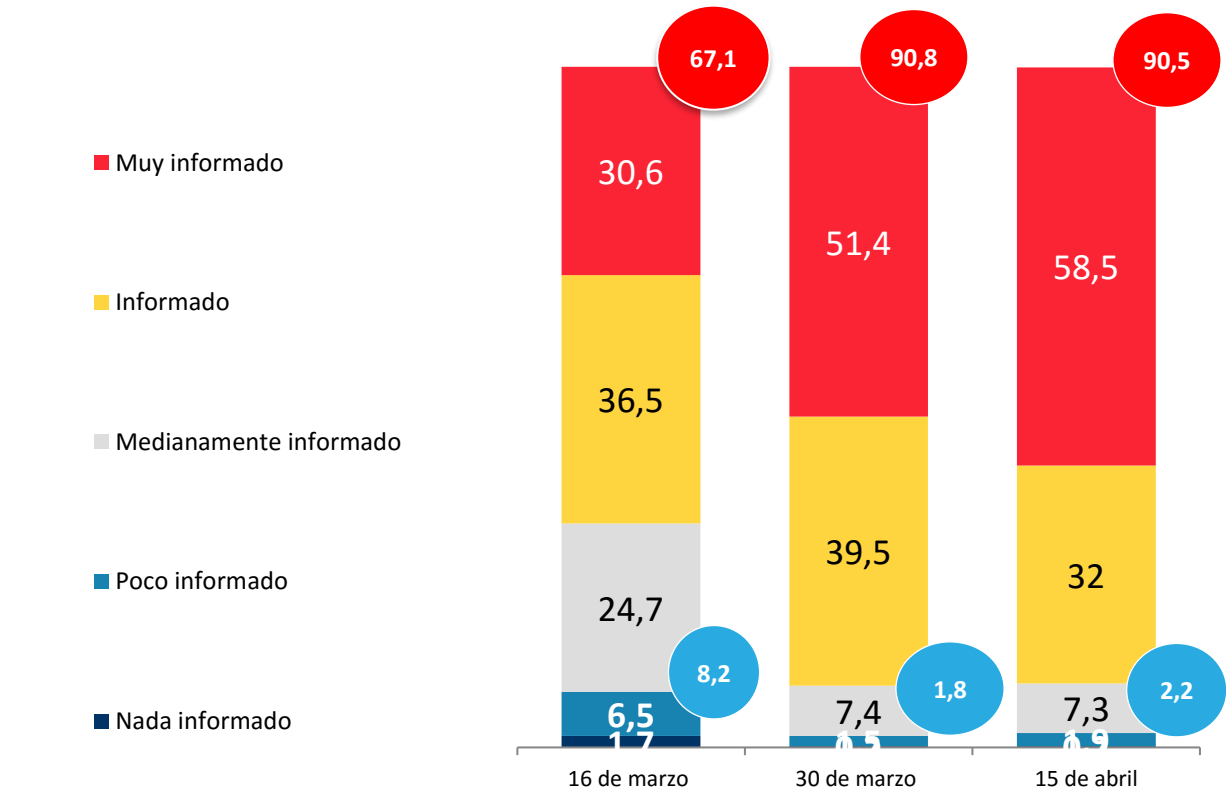
■ Preocupado+muy preocupado
■ Medianamente preocupado
■ Nada preocupado+poco preocupado



↑ ↓ Diferencias significativas a 95% de confianza

Nivel de información de cómo prevenir el Coronavirus

¿Qué tan informado estás de cómo prevenir el contagio de coronavirus?

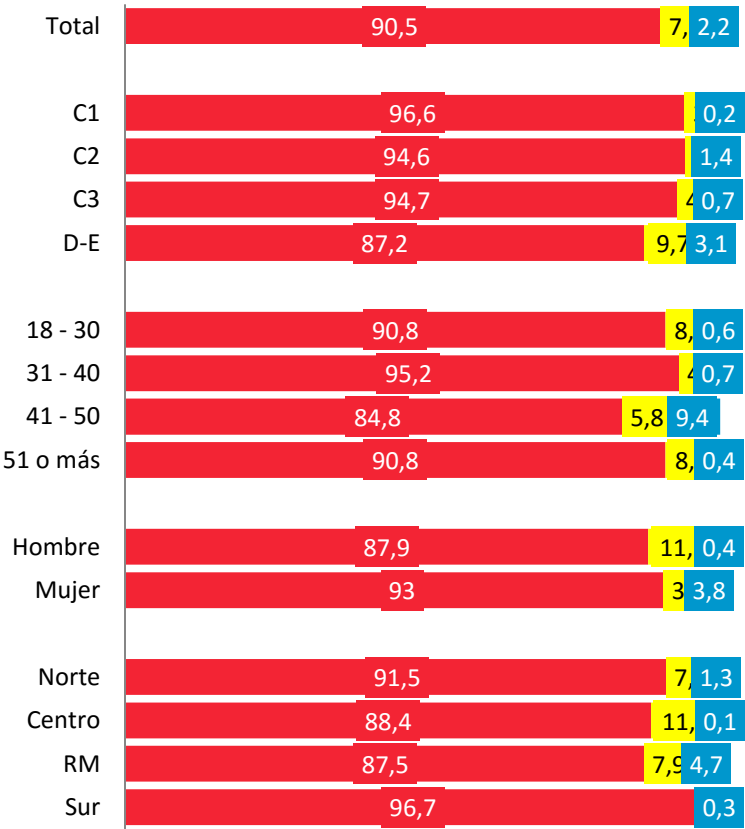


● Muy informado/ informado
● Informado/ Nada informado

Datos expresados en porcentajes (%). Sobre la Base del Total Entrevistas (N: 1.270 EM: +/- 2,7 %)

APERTURA POR SEGMENTOS

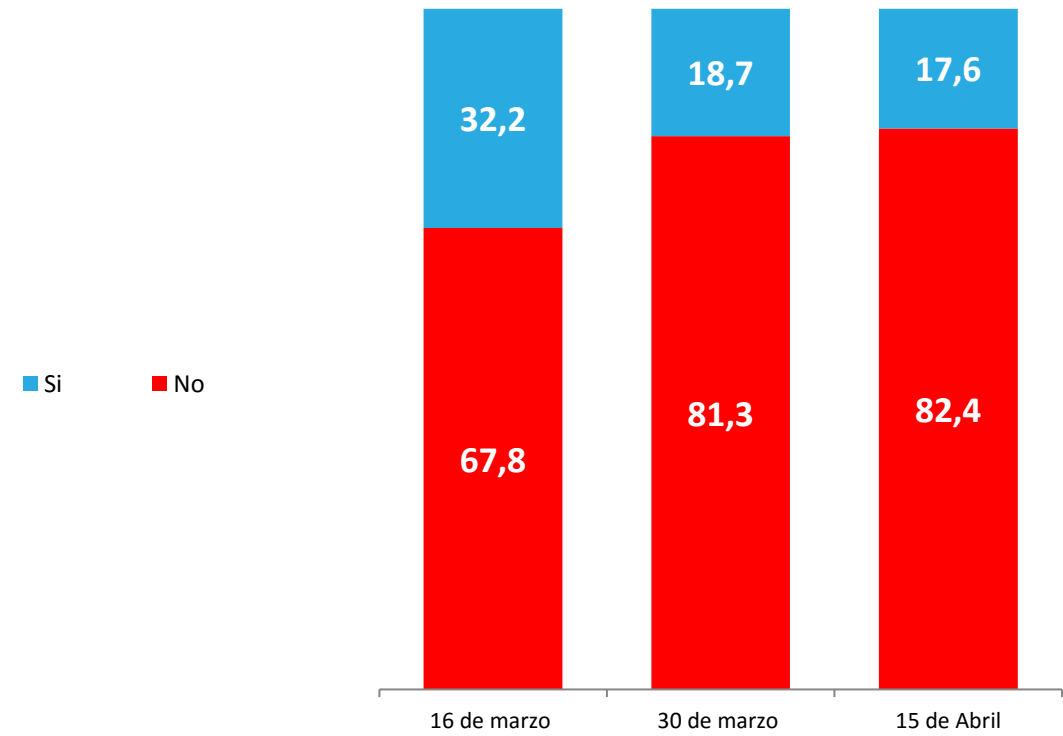
■ Muy informado/Informado
 ■ Medianamente
 ■ Poco/nada informado



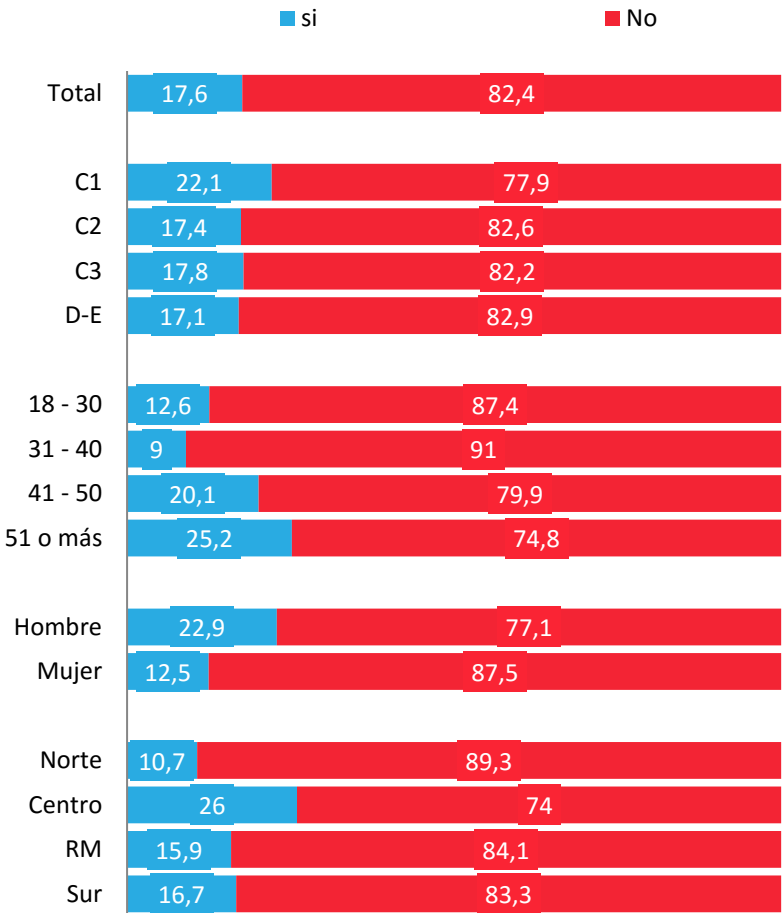
↑ ↓ Diferencias significativas a 95% de confianza

Percepción de preparación de Chile para evitar el contagio masivo de Coronavirus

¿Piensa usted que Chile está preparado para evitar el contagio masivo de Coronavirus?



APERTURA POR SEGMENTOS

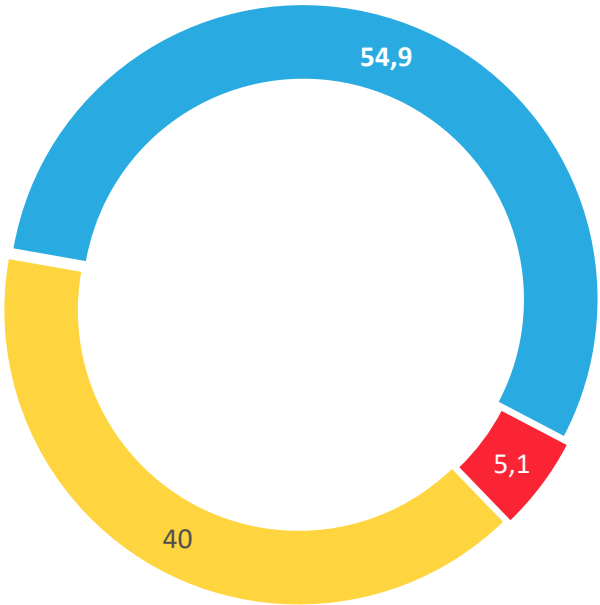


Preferencia por tipos de medidas que debe priorizar el Gobierno

Considerando que la crisis de la pandemia del Coronavirus tiene efectos en la salud de la población, pudiendo llegar a la muerte, y efectos en lo económico para el país y las personas.

De acuerdo a su opinión, ¿cuáles son las medidas que el Gobierno debiese priorizar para controlar la pandemia?

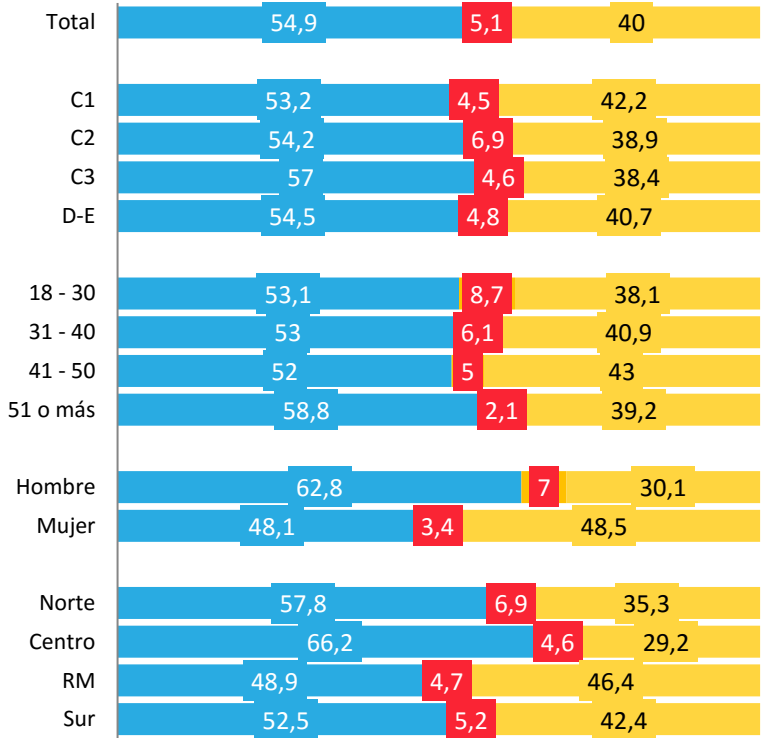
- Medidas que priorizan cuidar la salud de las personas, por sobre la economía del país
- Medidas que priorizan cuidar la economía del país, por sobre la salud de las personas
- Medidas que equilibran cuidar la salud de las personas y la economía del país.



APERTURA POR SEGMENTOS

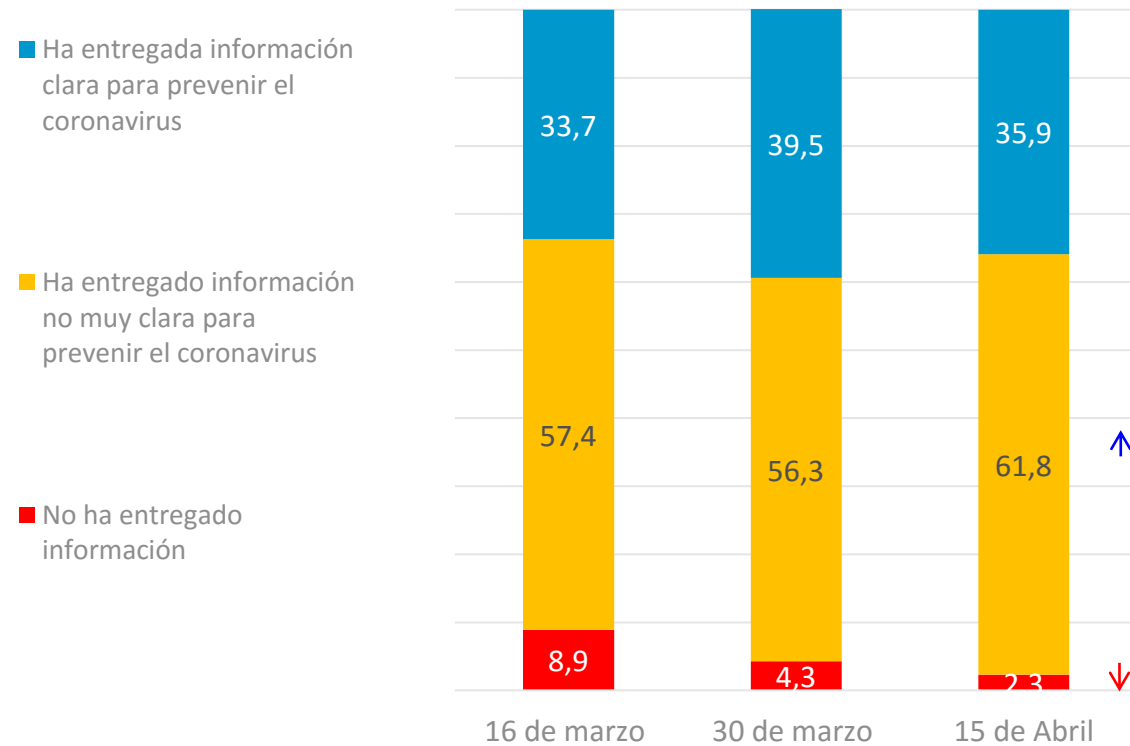
- Medidas que priorizan cuidar la salud de las personas, por s
- Medidas que priorizan cuidar la economía del país, por sob

- Medidas que equilibran cuidar la salud de las personas y la



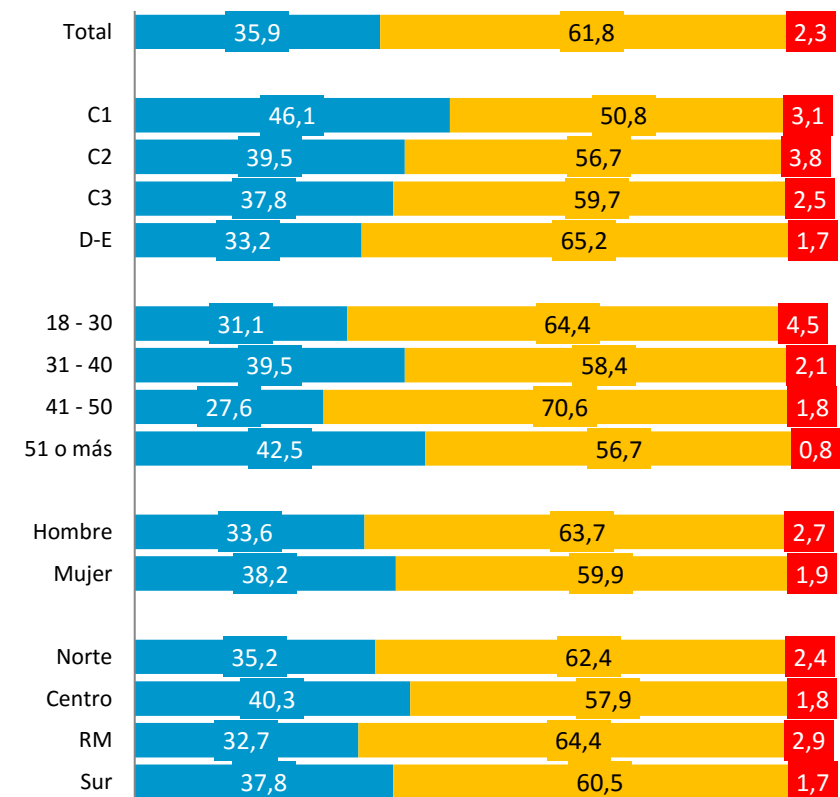
Percepción de la información entregada por el Gobierno

¿Cómo consideras que ha sido la información del Gobierno y autoridades de la salud para prevenir el contagio del Coronavirus?



APERTURA POR SEGMENTOS

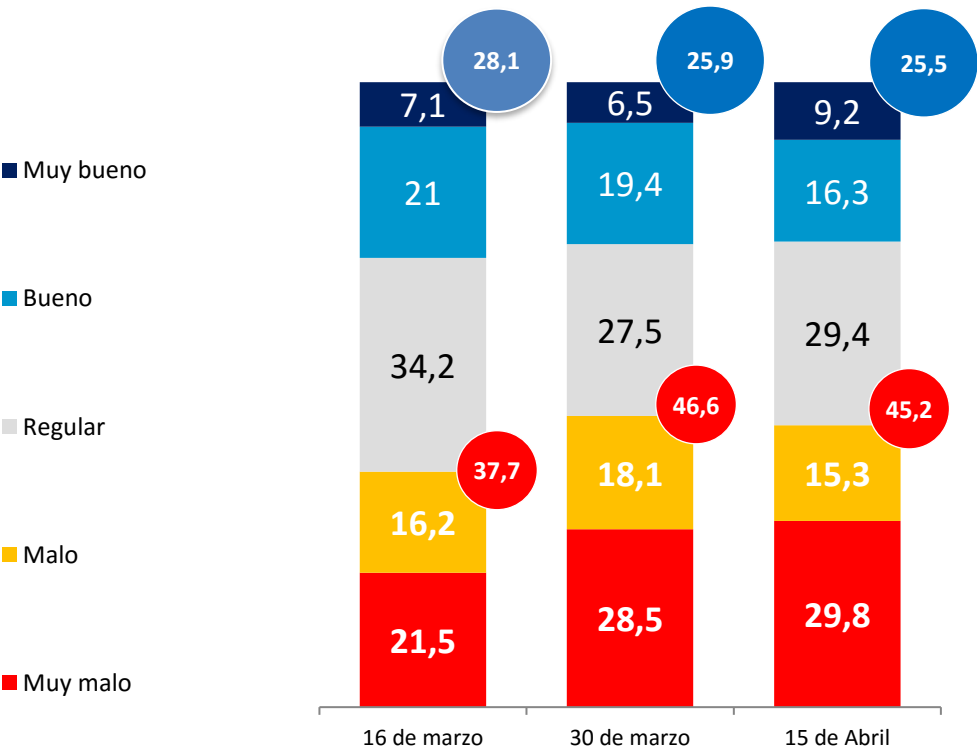
- Ha entregada información clara para prevenir el coronavirus
- Ha entregado información no muy clara para prevenir el coro
- No ha entregado información



Diferencias significativas a 95% de confianza

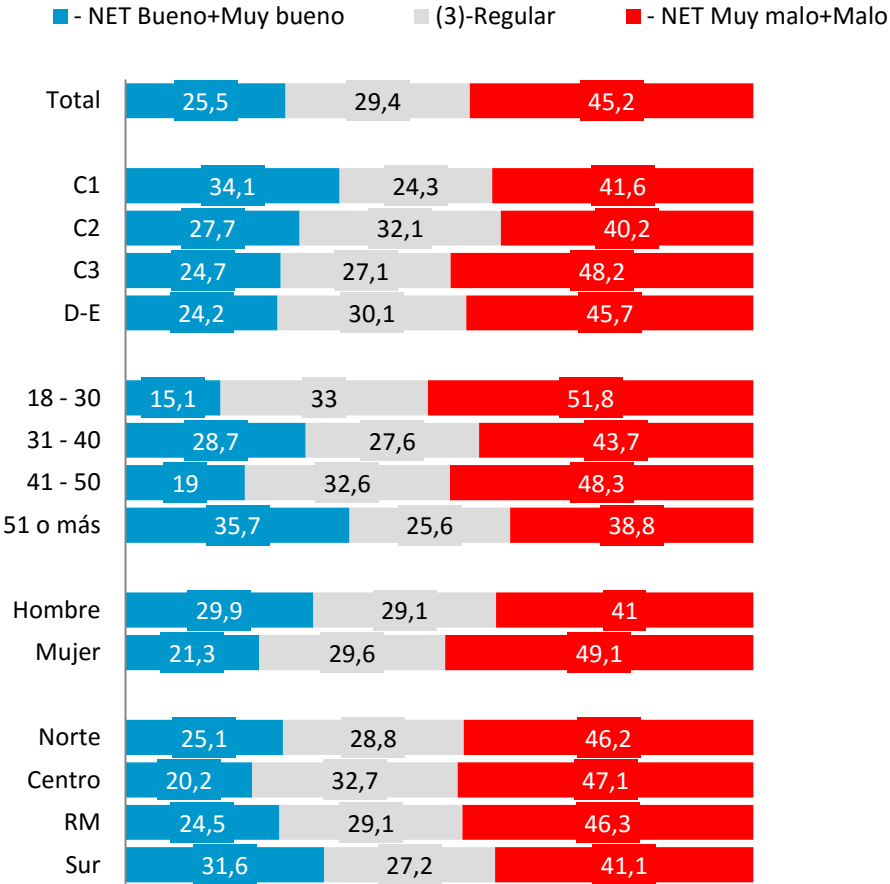
Desempeño del Ministerio de Salud en la entrega de información

¿Cómo consideras que ha sido el desempeño del Ministerio de Salud en informar del Coronavirus y la recomendaciones para prevenir el contagio?



● Muy bueno/bueno
● Muy malo / Malo

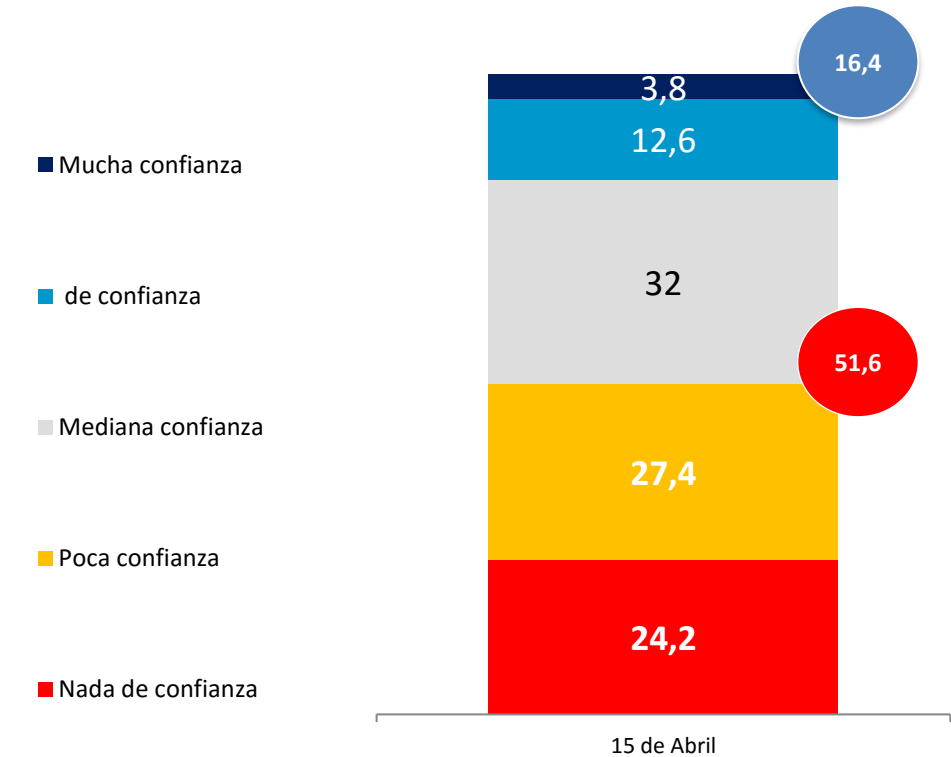
APERTURA POR SEGMENTOS



↑ ↓ Diferencias significativas a 95% de confianza

Nivel de confianza en cifras de contagiados y muertes entregadas por el Gobierno

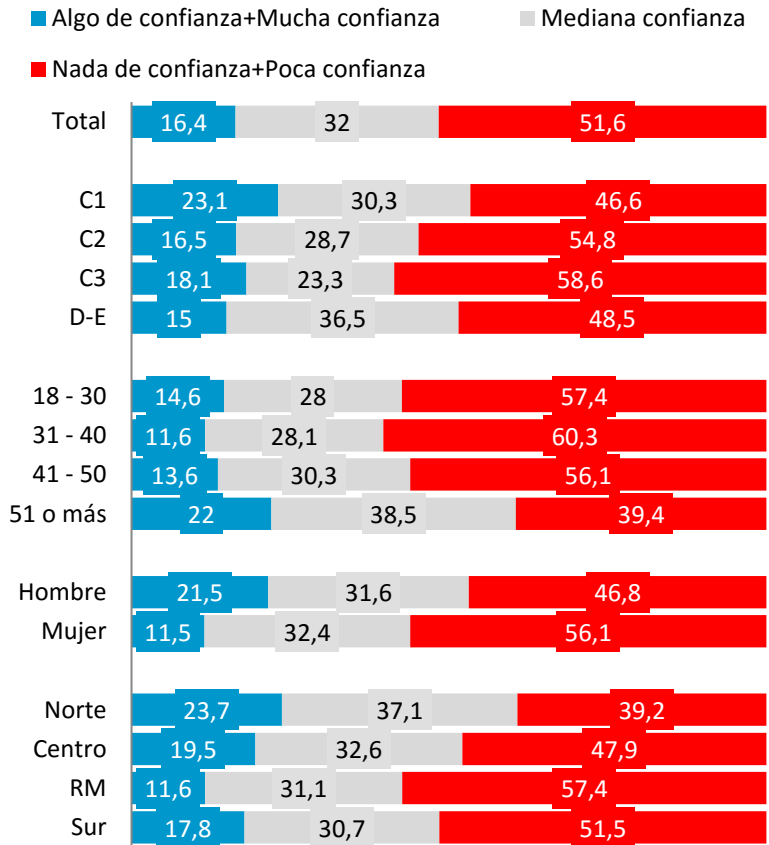
¿Qué tanta confianza tiene usted en las cifras de número de contagiados y muertes que entrega el Ministerio de Salud, día a día, con relación a la pandemia del Coronavirus?



Mucha confianza /confianza

Nada / Poca confianza

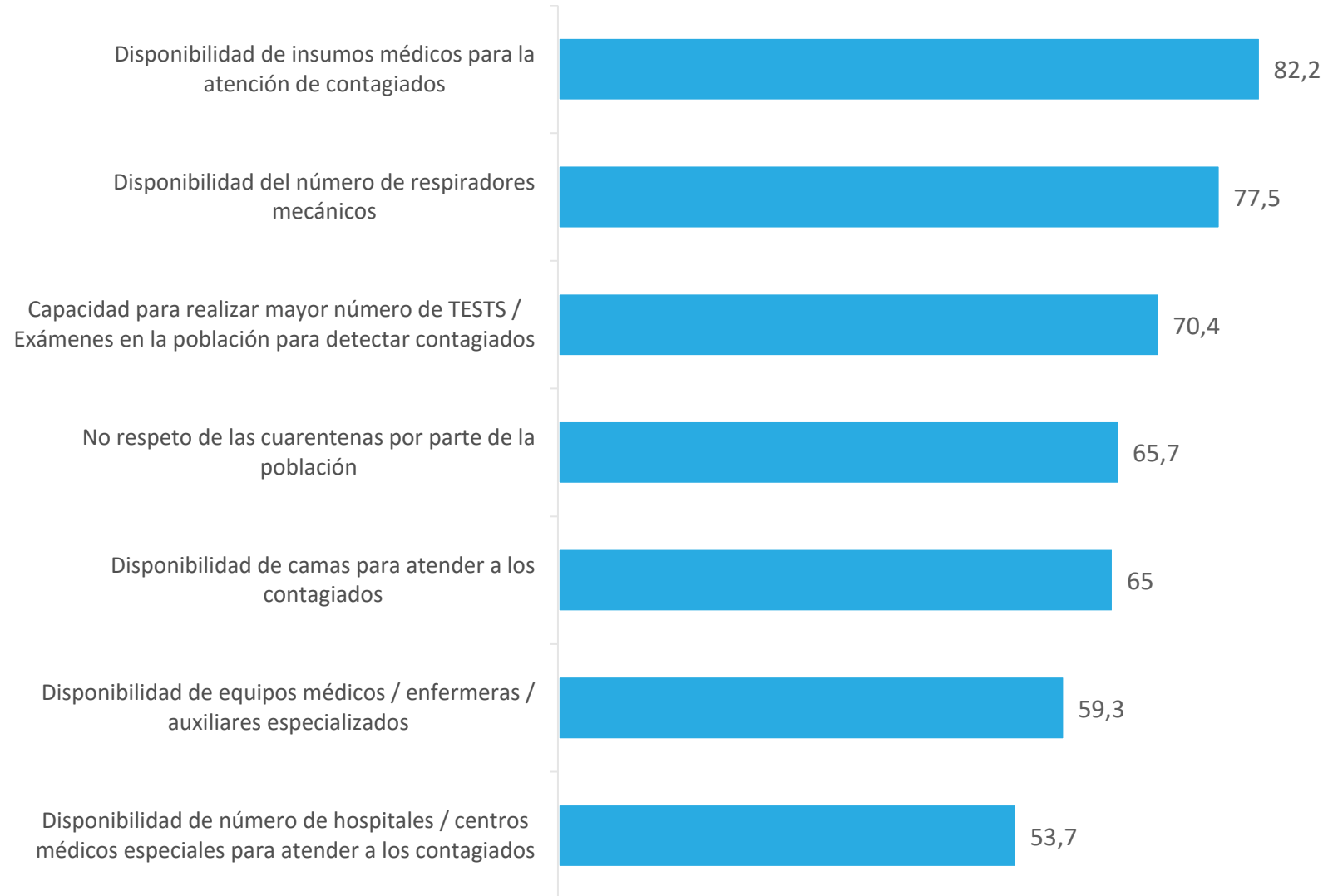
APERTURA POR SEGMENTOS



↑ ↓ Diferencias significativas a 95% de confianza

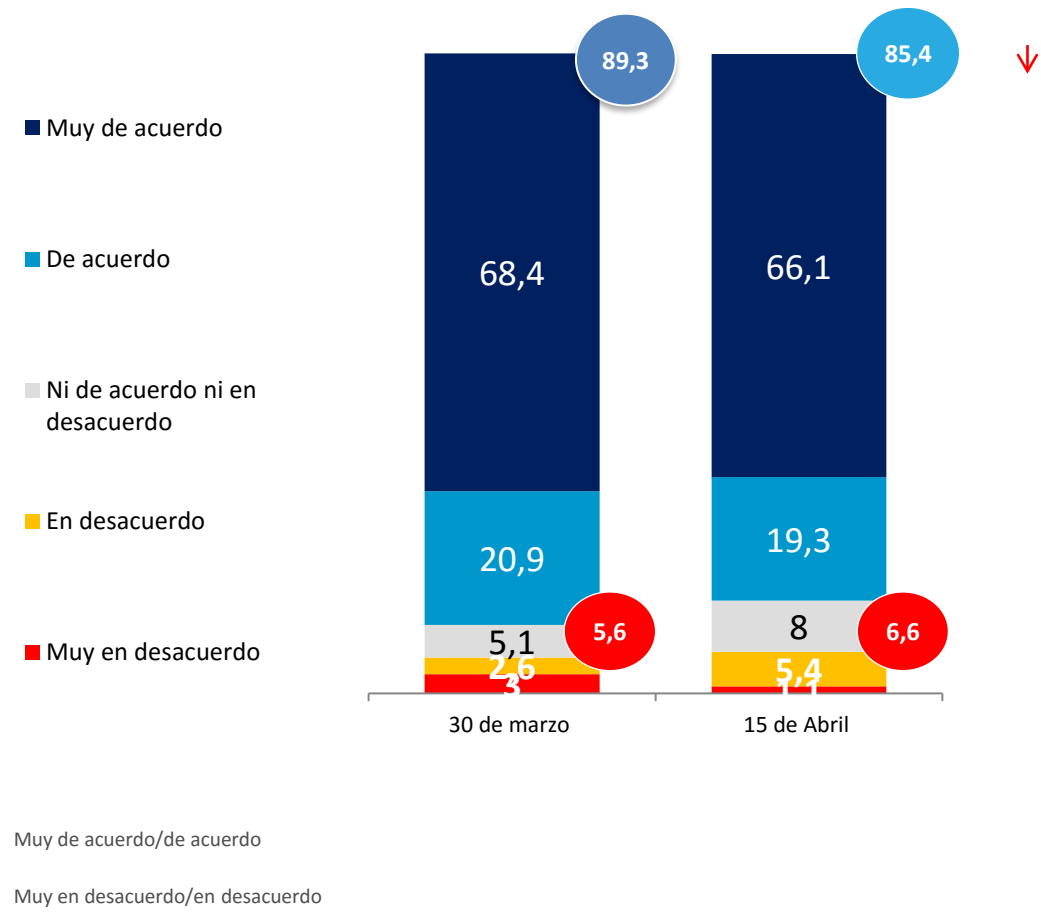
Principales problemas del sistema de salud chileno para enfrentar la Pandemia del COVID-19

A su juicio, ¿Cuáles son los principales problemas que tiene el sistema de salud en Chile para enfrentar la pandemia del Coronavirus?

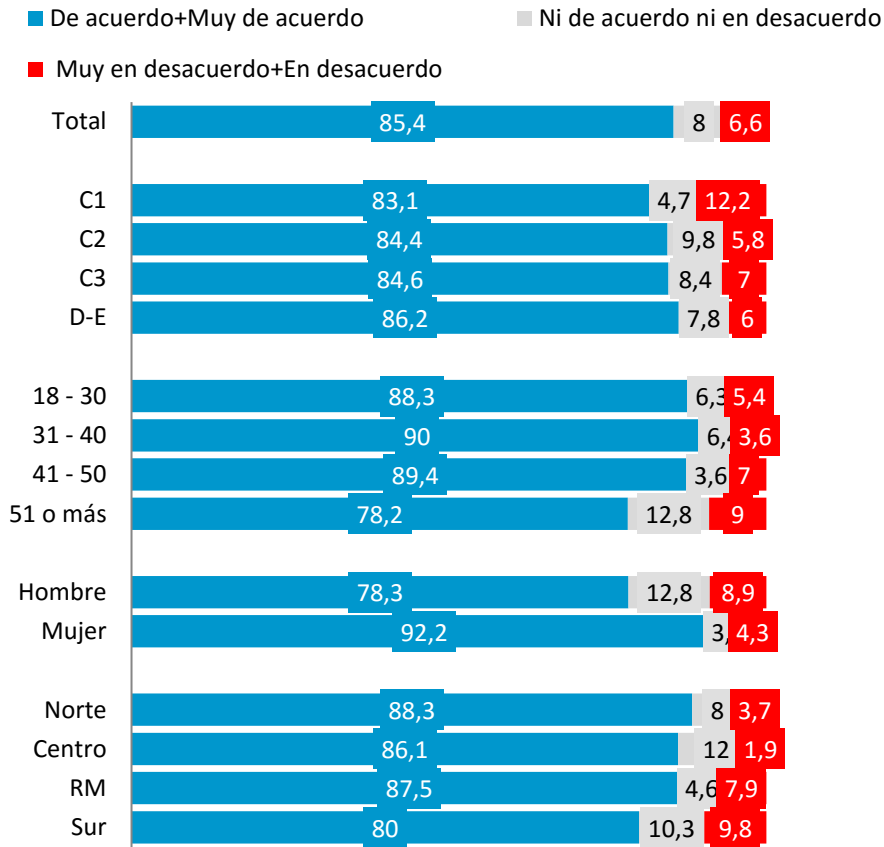


Nivel de acuerdo en que el Gobierno debiese declarar cuarentena total en el país por 2 semanas

¿Qué tan de acuerdo o en desacuerdo estás tú en que el Gobierno debería declarar una cuarentena total en el país por 2 semanas, donde los ciudadanos deben permanecer en el hogar y sólo salir para situaciones de servicios esenciales de compra de alimentación, salud y emergencias, para controlar el Coronavirus?



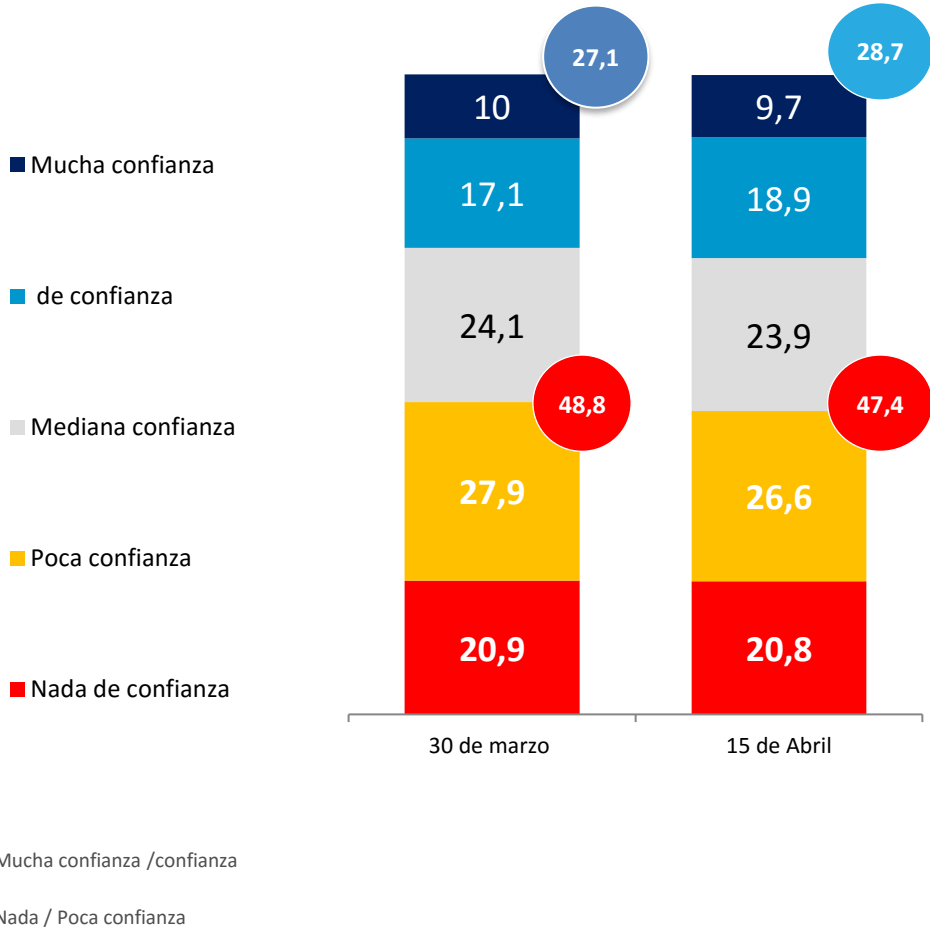
APERTURA POR SEGMENTOS



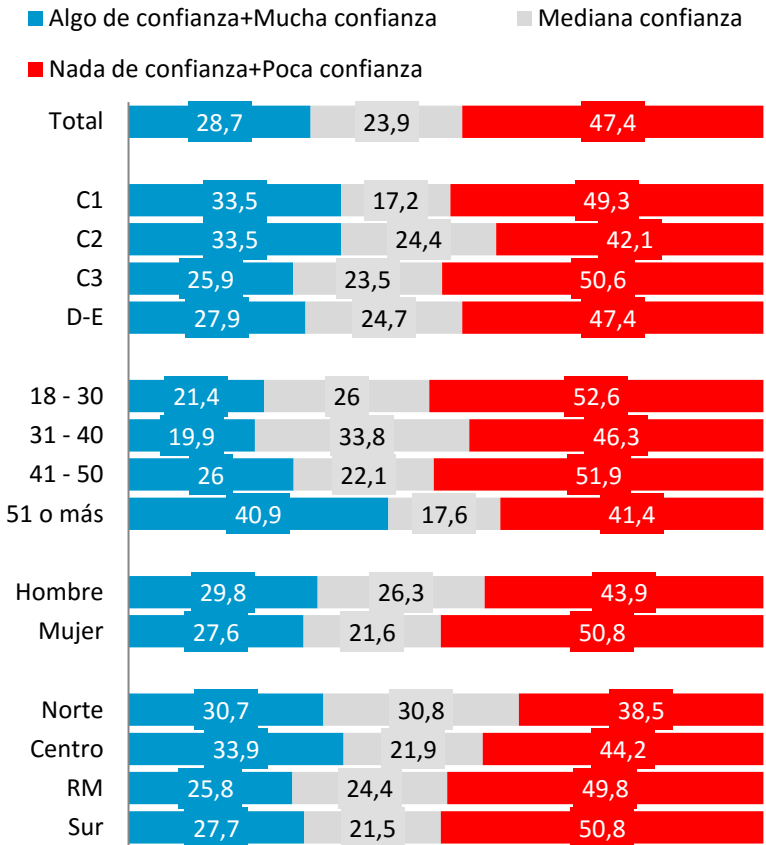
↑ ↓ Diferencias significativas a 95% de confianza

Nivel de confianza en que el Gobierno podrá controlar la pandemia del COVID-19

¿Qué tanta confianza tienes en que el Gobierno de Chile podrá controlar la pandemia de Coronavirus en Chile?



APERTURA POR SEGMENTOS





ACTIVA

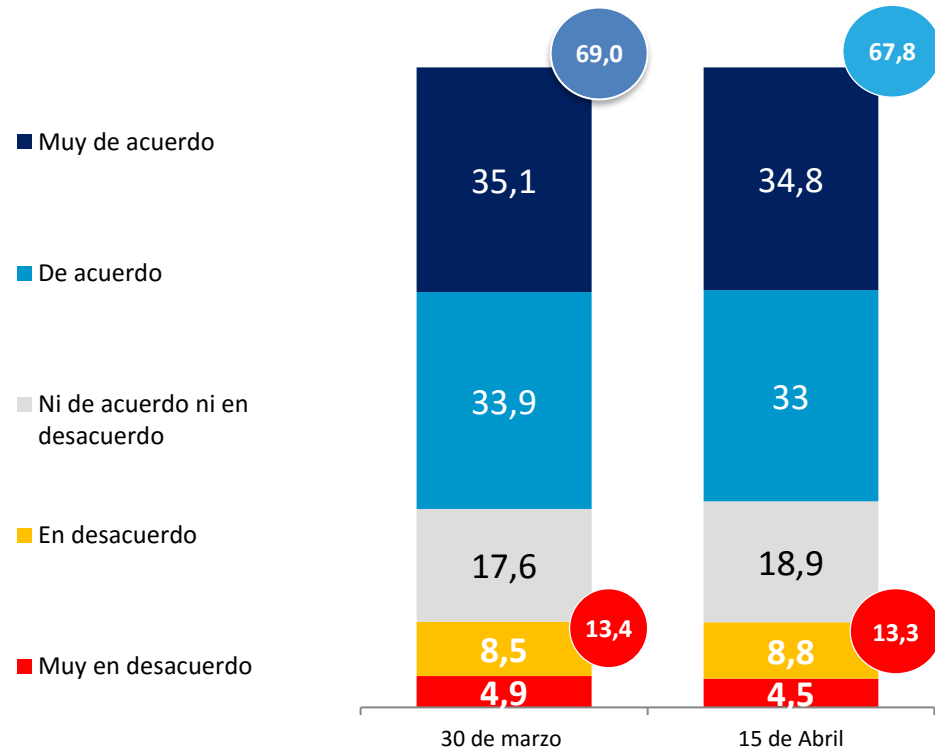
Evaluación de las medidas del Gobierno COVID-19



PULSO
CIUDADANO

Nivel de acuerdo con la declaración de estado de excepción de catástrofe

El miércoles 18 de marzo el Gobierno decretó Estado de excepción constitucional de catástrofe, por 90 días, para tener un mayor control de ciertas medidas que puede tomar para enfrentar la pandemia del Coronavirus. ¿Qué tan de acuerdo o en desacuerdo estás tú con la declaración de este estado de catástrofe para controlar la pandemia del coronavirus?

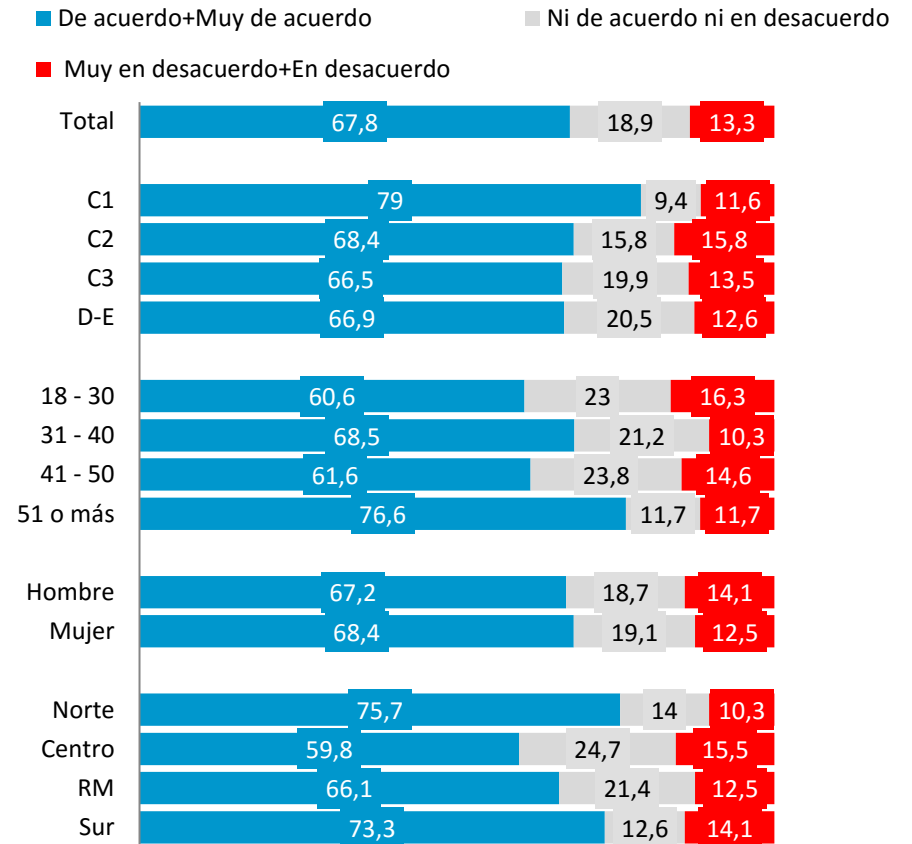


Muy de acuerdo/de acuerdo

Muy en desacuerdo/en desacuerdo

Datos expresados en porcentajes (%). Sobre la Base del Total Entrevistas (N: 1.270 EM: +/- 2,7 %)

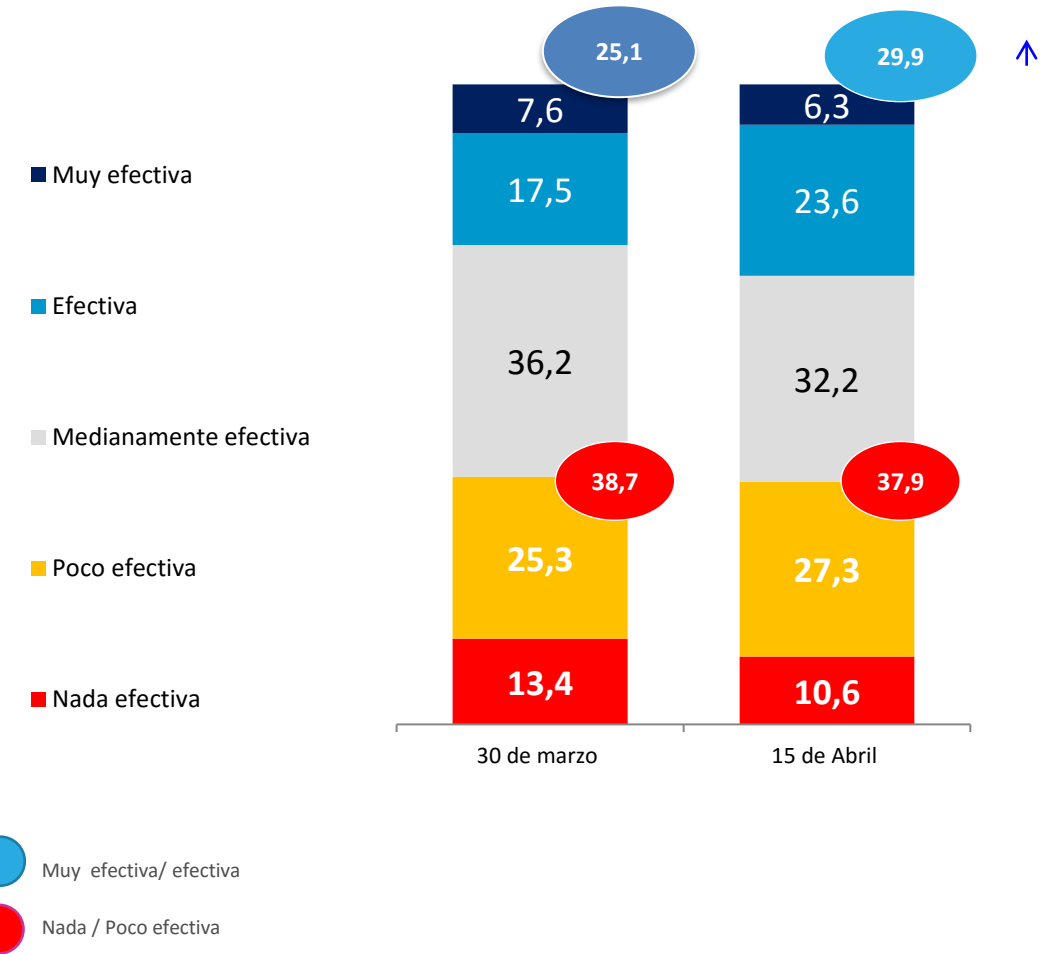
APERTURA POR SEGMENTOS



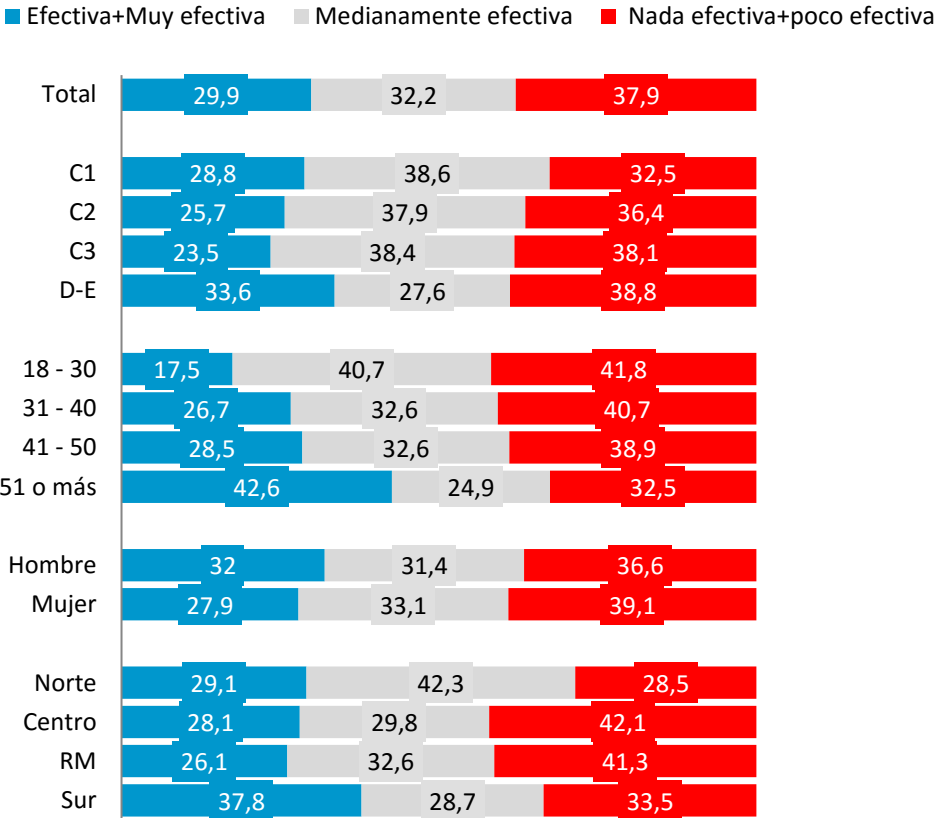
Diferencias significativas a 95% de confianza

Nivel de efectividad declaración estado de catástrofe

¿Qué tan efectiva consideras tú que ha sido la declaración de Estado de excepción constitucional de catástrofe para controlar el Coronavirus por parte del Gobierno?



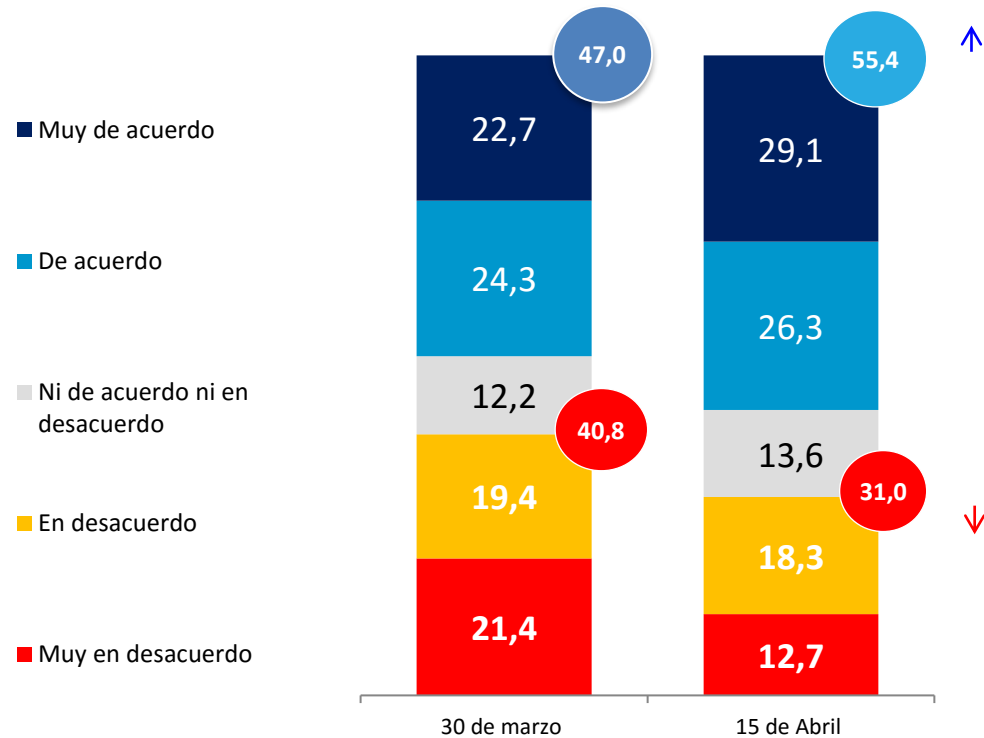
APERTURA POR SEGMENTOS



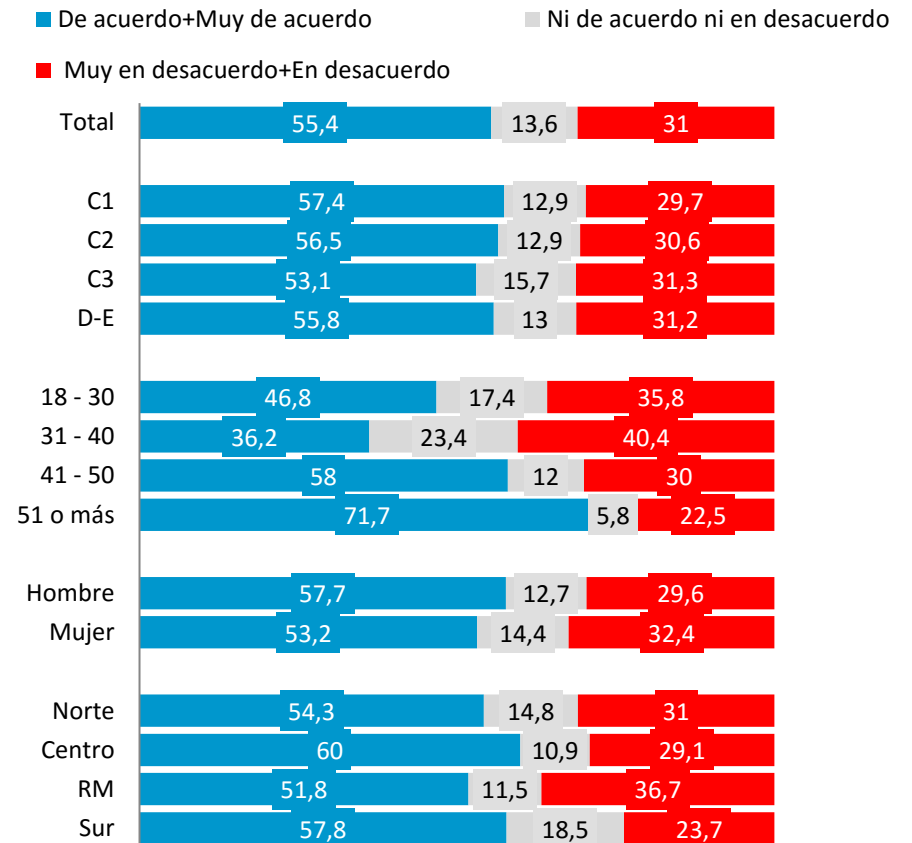
↑ ↓ Diferencias significativas a 95% de confianza

Nivel de acuerdo con el toque de queda entre las 22.00 y 05.00 horas.

El domingo 22 de marzo el gobierno decretó Toque de Queda, a partir de esa fecha, entre las 22:00 horas y las 05:00 AM por tiempo indefinido, con el objetivo de controlar la pandemia del coronavirus. ¿Qué tan de acuerdo o en desacuerdo estás con esta medida de toque de queda para controlar el Coronavirus?



APERTURA POR SEGMENTOS

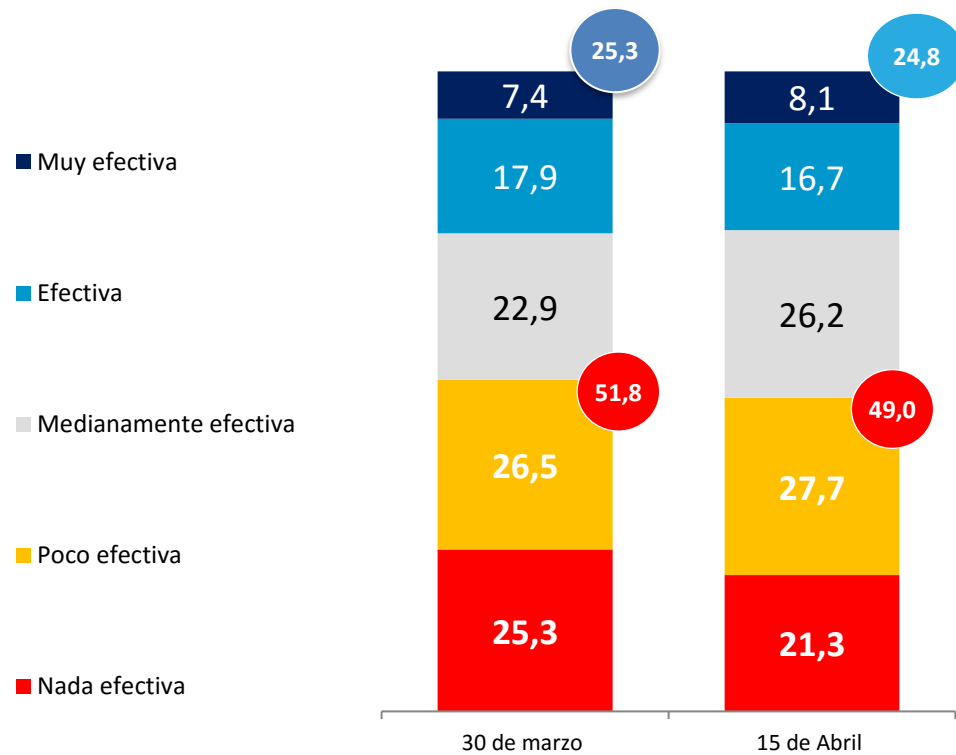


↑ ↓ Diferencias significativas a 95% de confianza

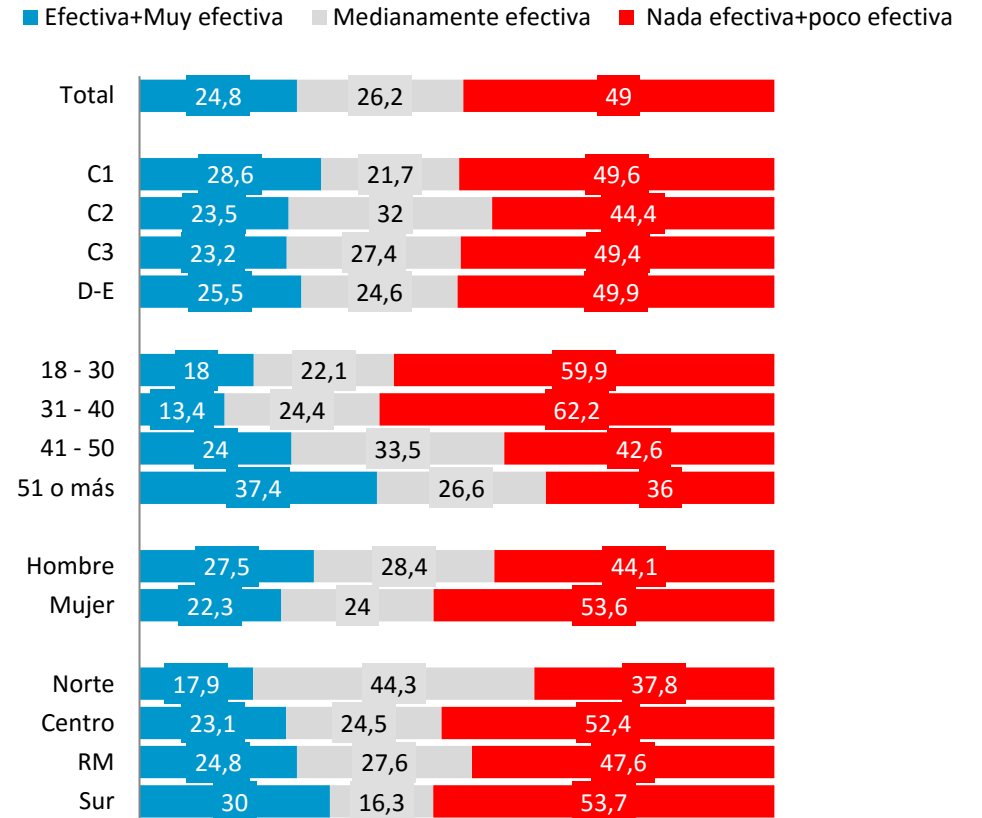
Datos expresados en porcentajes (%). Sobre la Base del Total Entrevistas (N: 1.270 EM: +/- 2,7 %)

Nivel de efectividad declaración de toque de queda

¿Qué tan efectiva consideras que ha sido el Toque de Queda para controlar el contagio de Coronavirus en Chile?



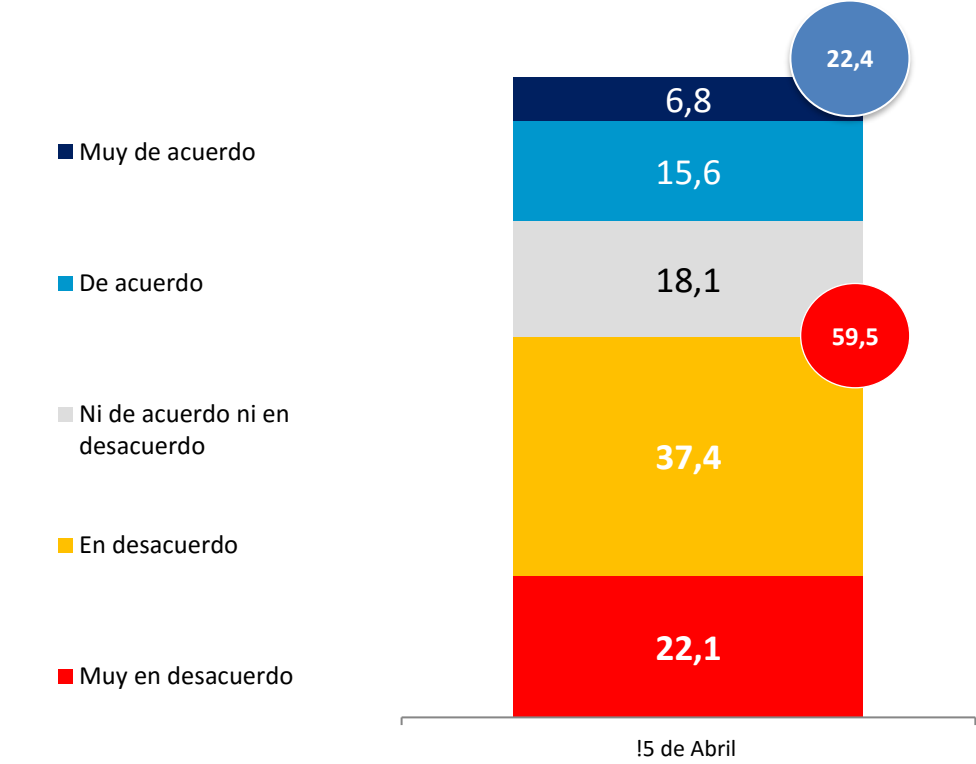
APERTURA POR SEGMENTOS



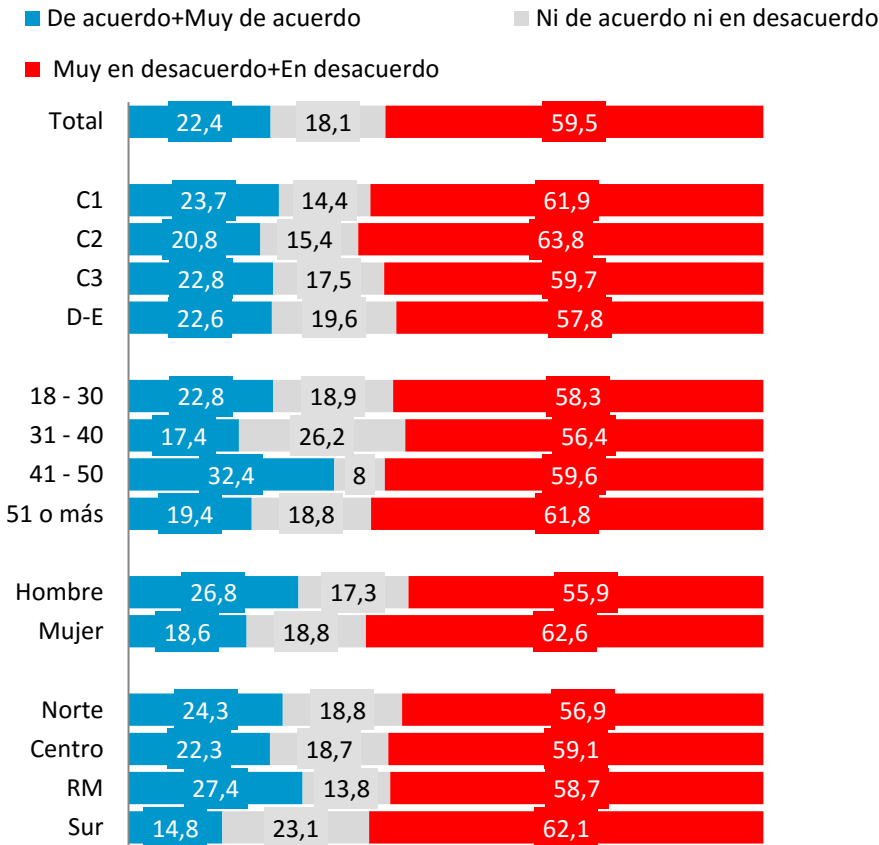
Diferencias significativas a 95% de confianza

Nivel de acuerdo con el levantamiento de la cuarentena en ciertas comunas como Providencia – Vitacura – Lo Barnechea

El 7 de Abril el Gobierno levantó la cuarentena de algunas comunas de la Región Metropolitana como Vitacura, Providencia y Lo Barnechea, y levantó la cuarentena de parte de Ñuñoa y Santiago, y agregó otras comunas como Puente Alto ¿Qué tan de acuerdo o en desacuerdo estás con la medidas de flexibilizar las cuarentenas de las comunas en función del control del número de contagiados?



APERTURA POR SEGMENTOS



Muy de acuerdo/de acuerdo

Muy en desacuerdo/en desacuerdo

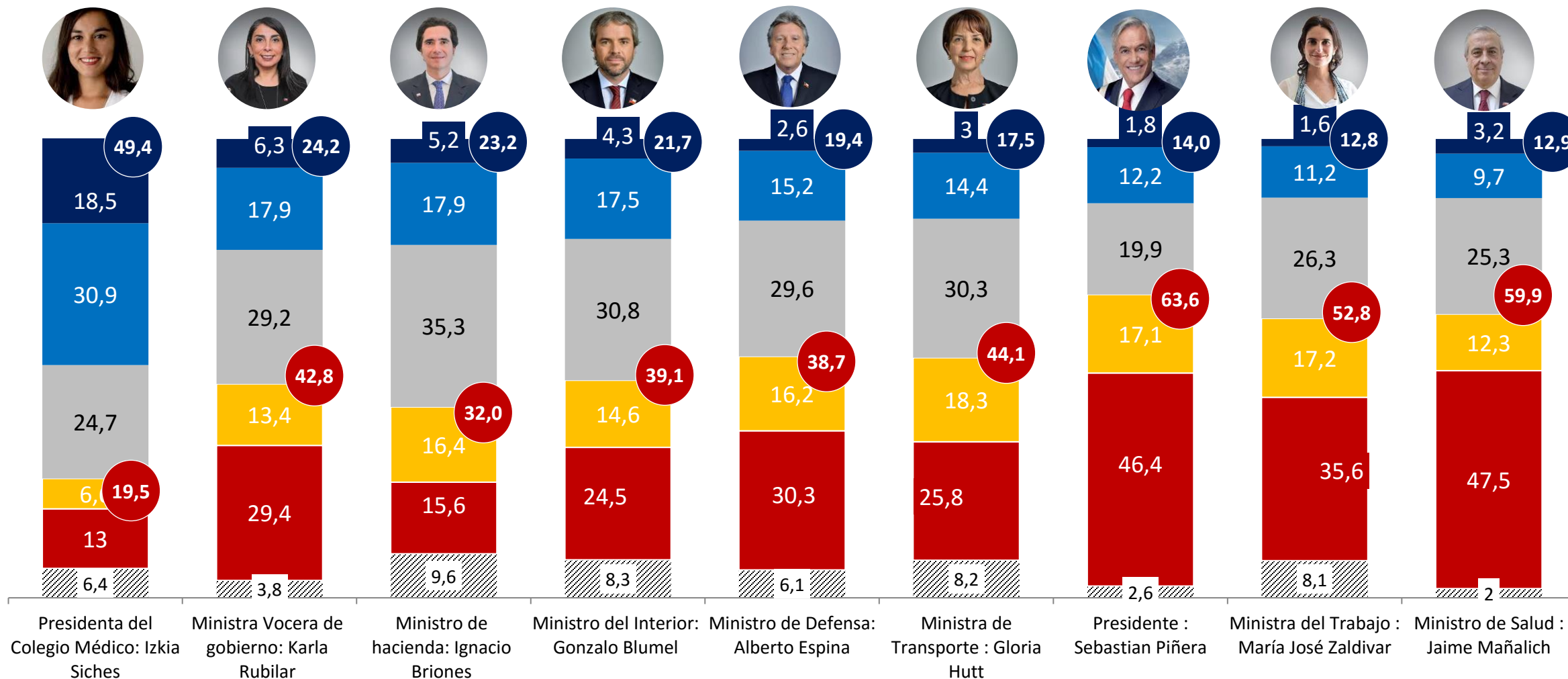
ACTIVA

Evaluación de figuras públicas e instituciones

Evaluación del desempeño de autoridades de Gobierno y gremiales en el manejo de la pandemia del COVID-19

ACTIVA

¿Cómo evalúas el desempeño de las siguientes figuras públicas en esta crisis del Coronavirus?



■ Muy bueno ■ Bueno ■ Regular ■ Malo ■ Muy malo ■ NS/NR

Datos expresados en porcentajes (%). Sobre la Base del Total Entrevistas (N: 1.270 EM: +/- 2,7 %)

Evaluación del desempeño de autoridades de gobierno y gremiales en el manejo de la pandemia del COVID-19

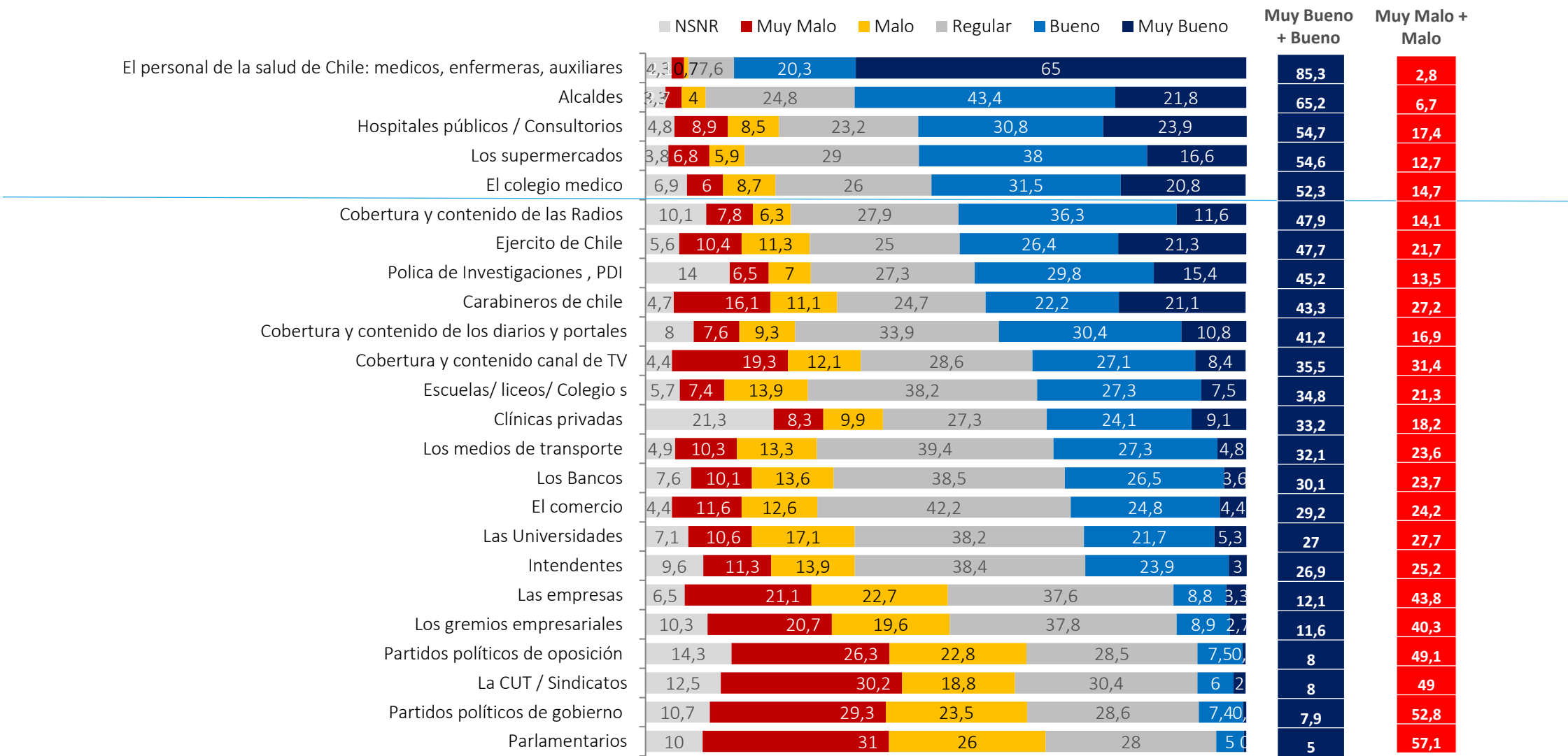
Autoridad/Gremio	% Evaluación Positiva (Muy bueno / bueno)		% Evaluación Negativa (Muy malo / Malo)	
	30 de Marzo	15 de Abril	30 de Marzo	15 de Abril
Presidenta Colegio Medico Izkia Siches	48,8	49,4	23,1	19,5 ↓
Ministra Vocera de Gobierno : Karla Rubilar	23,4	24,2	45,8	42,8
Ministro de Hacienda Ignacio Briones	21,8	23,2	36,3	32,0 ↓
Ministro del Interior Gonzalo Blumel	18,0	21,7 ↑	42,9	39,1
Ministro de Defensa Alberto Espina	15,7	19,4 ↑	43,8	38,7 ↓
Ministra de Transporte Gloria Hutt	17,8	17,5	46,5	44,1
Presidente Sebastian Piñera	12,2	14,0	61,4	63,6
Ministra del Trabajo María José Zaldívar	15,5	12,8	48,3	52,8 ↑
Ministro de Salud Jaime Mañalich	13,3	12,9	65,3	59,9 ↓



Diferencias significativas a 95% de confianza

Evaluación del desempeño de autoridades/organizaciones/instituciones en el manejo de la pandemia del COVID-19

¿Cómo evalúas el desempeño de las siguientes organizaciones/instituciones en el desempeño y aporte para el control de la crisis del coronavirus?



Datos expresados en porcentajes (%). Sobre la Base del Total Entrevistas (N: 1.270 EM: +/- 2.7 %)

Evaluación del desempeño de organizaciones/instituciones en el manejo de la pandemia del COVID-19

Organizaciones	% Evaluación Positiva (Muy buena/Buena)	
	30 de Marzo	15 de Abril
El personal de la salud de Chile: médicos, enfermeras, auxiliares	79,9	85,3 ↑
Alcaldes	62,1	65,2
Hospitales públicos / Consultorios	51,1	54,7
Los supermercados	59,2	54,6 ↓
El colegio médico	52,3	52,3
Cobertura y contenido de las Radios	43,0	47,9 ↑
Ejército de Chile	41,4	47,7 ↑
Policía de Investigaciones , PDI	-	45,2
Carabineros de Chile	41,5	43,3
Cobertura y contenido de los diarios y portales	38,8	41,2
Cobertura y contenido canal de TV	32,5	35,5
Escuelas/ liceos/ Colegios	50,5	34,8 ↓
Clínicas privadas	32,5	33,2
Los medios de transporte	34,0	32,1
Los Bancos	35,5	30,1 ↓
El comercio	38,1	29,2 ↓
Las Universidades	39,9	27 ↓
Intendentes	24,9	26,9
Las empresas	13,2	12,1
Los gremios empresariales	14,0	11,6
Partidos políticos de oposición	6,9	8
La CUT / Sindicatos	9,2	8
Partidos políticos de Gobierno	8,9	7,9
Parlamentarios	6,6	5



Diferencias significativas a 95% de confianza



ACTIVA

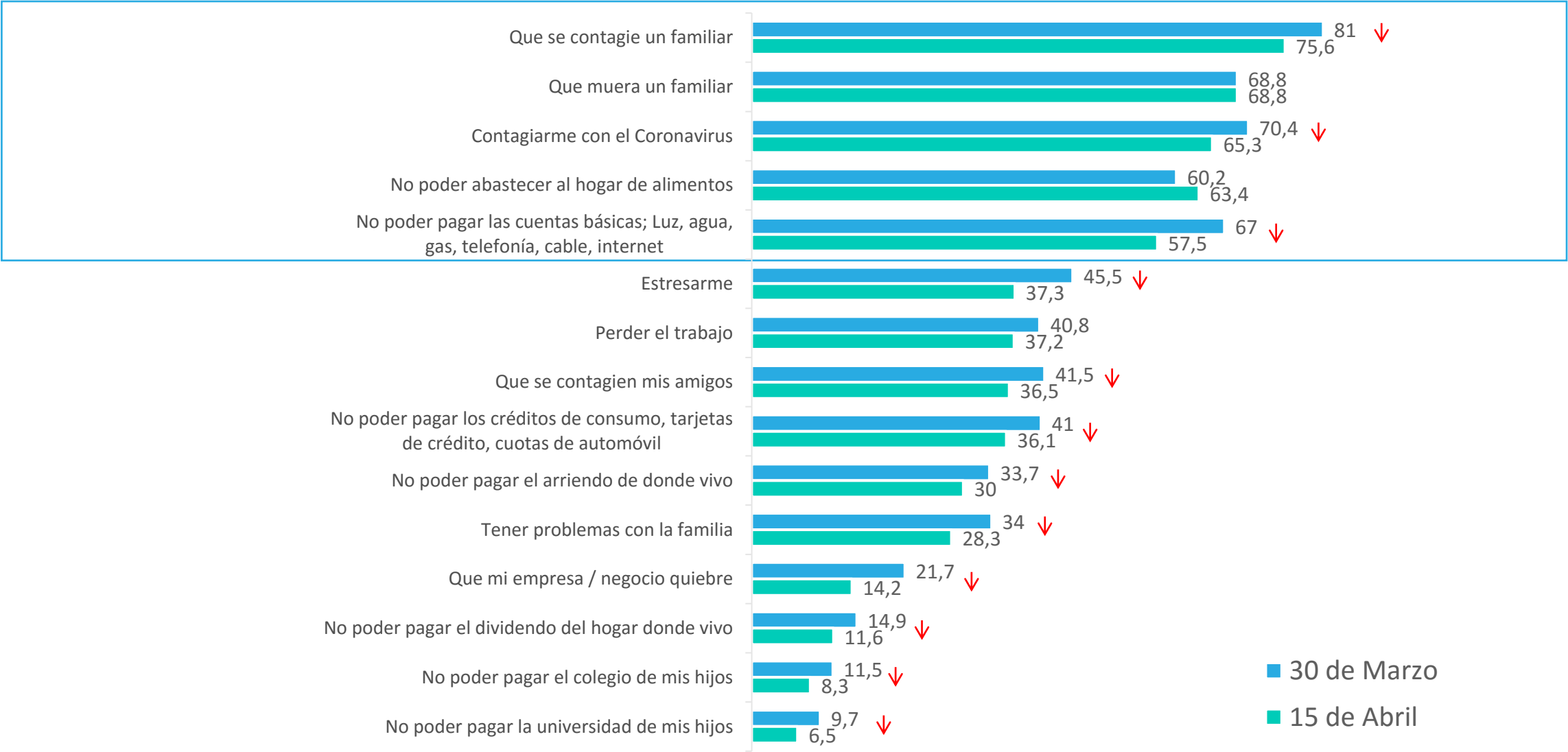
Miedos frente al COVID-19



PULSO
CIUDADANO

Miedos que tienen los chilenos con la Pandemia - Coronavirus

¿Qué miedos tienes en estos momentos dada la situación del Coronavirus?



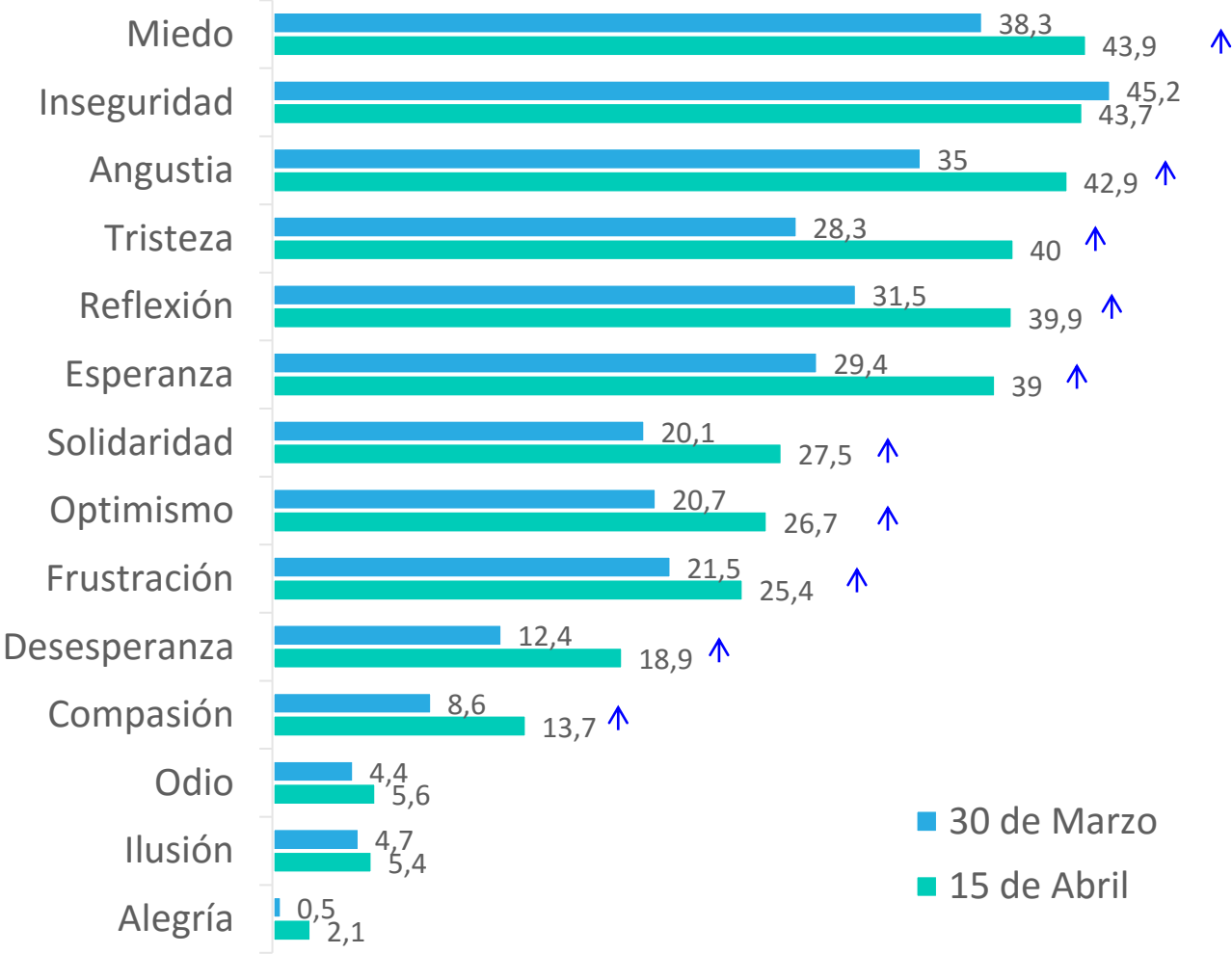
■ 30 de Marzo
■ 15 de Abril



Diferencias significativas a 95% de confianza

Sentimientos y emociones frente a la pandemia - Coronavirus

¿Qué sentimientos tienes con este tema del Coronavirus?



■ 30 de Marzo
■ 15 de Abril

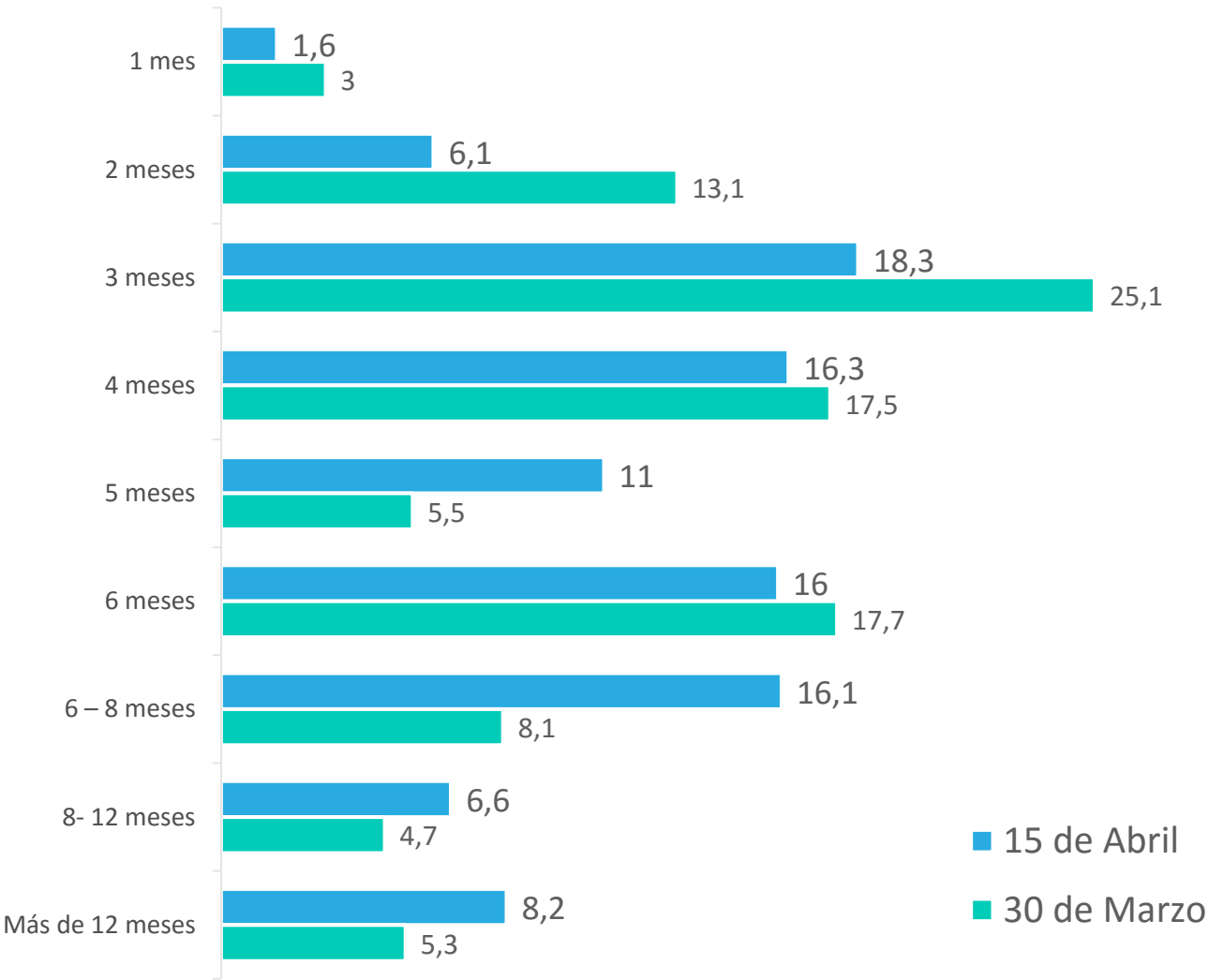


Diferencias significativas a 95% de confianza

Tiempo estimado de duración de la crisis del COVID-19 en Chile

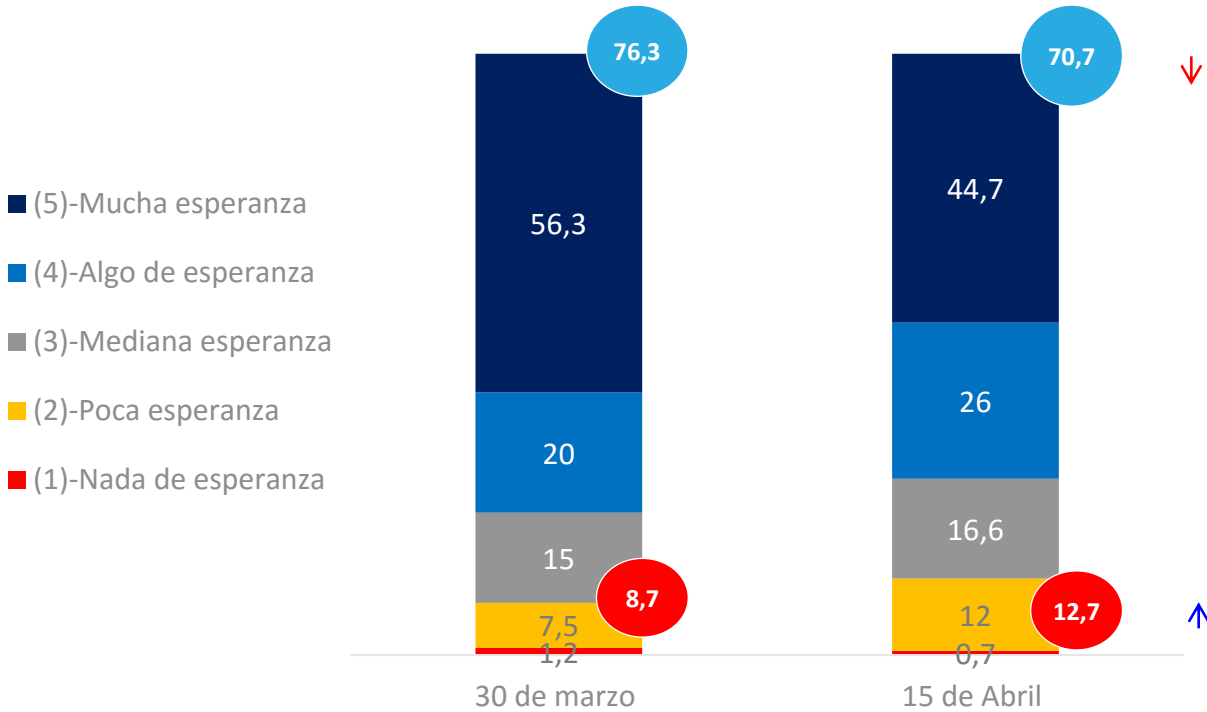
¿Cuánto tiempo estimas que el país estará con esta crisis del Coronavirus?

Promedio 30 de Marzo	Promedio 15 de Abril
4,9 meses	6,0 meses

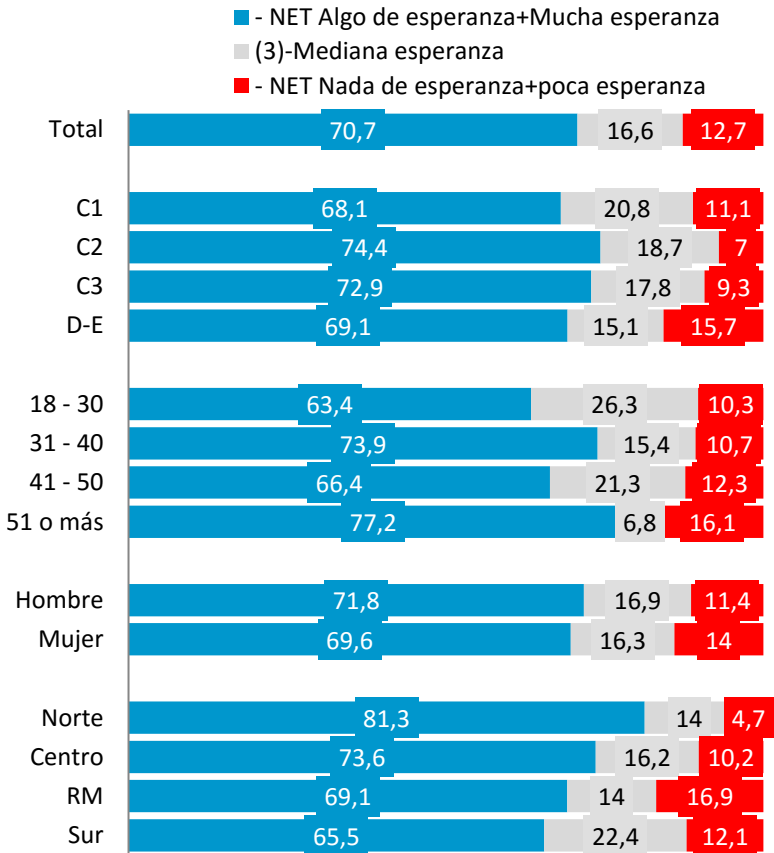


Nivel de esperanza en que Chile y los ciudadanos superarán esta crisis del COVID-19

¿Tienes esperanza en que Chile y sus ciudadanos superarán esta crisis producto de la pandemia del Coronavirus?



APERTURA POR SEGMENTOS



Muy de acuerdo/de acuerdo

Muy en desacuerdo/en desacuerdo



**PULSO
CIUDADANO**

ACTIVA

www.activasite.com | +562 27 51 3000

Avda. Providencia 1760, Oficina 1804 – Santiago, Chile