

Publicación #17

# PULSO CIUDADANO

Marzo 2020 / Primera Quincena ( 05 al 12 de Marzo)

---

Percepción Contexto Económico,  
Evaluación de Gobierno y Preferencia de  
candidatos a la presidencia. Plebiscito Abril 2020



# Norma ISO 20.252



Este estudio se ha realizado en cumplimiento de la **Norma ISO 20.252**, norma internacional que establece los términos y definiciones así como los requisitos de servicio para organizaciones y profesionales que llevan a cabo investigaciones de mercado, social y opinión.

Activa esta certificada en la Norma ISO 20252 hasta el año 2023, Certificación que es auditada por AENOR.





ACTIVA

# Antecedentes

---

 PULSO  
CIUDADANO



# Antecedentes

**Activa**, con el interés de hacer un aporte a la discusión en temas de Opinión Pública, ha decidido lanzar Pulso Ciudadano, un estudio de opinión / tracking quincenal. Utiliza una metodología de entrevistas on line por medio de un **Panel Online** representativo a nivel nacional.

La muestra de la **primera quincena de Febrero 2020** es de **1.135** casos con cobertura nacional.

Los temas estudiados son:

- Percepción de la situación económica del país.
- Principales problemas del país.
- Evaluación presidente y del Gobierno.
- Preferencia de candidatos para la presidencia.
- Plebiscito Abril 2020 :
  - Preferencias
  - Expectativas
  - Votante probable

## Contexto noticioso | Primera quincena Marzo 2020

1.03	En medio de su visita a Uruguay el Presidente Piñera pide “denunciar, condenar la violencia, a los violentistas y aquellos que indirectamente apoyan, avalan o respaldan esa violencia”.
02.03	Índice Mensual de Actividad Económica crece 1,5% durante el primer mes de 2020 y supera las expectativas del mercado, que esperaba una expansión más cercana al 1%, similar a diciembre.
02.03	Carabineros logra detener a 62 personas, de los cuales, 44 son miembros de la llamada "primera línea", los que pasaron a control de detención y formalización.
03.03	Minsal confirma primer caso de COVID-19 en Chile, específicamente en la Región del Maule.
04.03	Senado aprueba la paridad de género en caso de que se elija la Convención Constituyente o Convención Constituyente Mixta, en el marco del proceso constituyente.
05.03	Consejo de Defensa del Estado se querella contra exdirectores de Carabineros y la ex subsecretaria Javiera Blanco en el marco del caso que investiga presuntas irregularidades en el uso de gastos reservados.
06.03	Gobierno se querella por Ley Antibarricadas contra los 44 "primera línea" detenidos a comienzos de semana por Carabineros en Plaza Italia
06.03	El Instituto Nacional de Estadísticas informa que el Índice de Precios al Consumidor (IPC) del mes de febrero anotó una variación mensual de 0,4%, acumulando 1,0% en lo que va del año, y un alza a 12 meses de 3,9%.
07.03	Chile confirma séptimo caso de coronavirus y Argentina reporta primer fallecido en América Latina.
08.03	Se conmemora el Día Internacional de la Mujer con multitudinaria marcha por las principales calles de Santiago centro.
09.03	Banco Central se refiere al escenario del denominado “lunes negro”, que se presentó con caída de bolsas a nivel global por los precios del petróleo y la amenaza del coronavirus, afirmando que no descarta retomar intervención cambiaria.
10.03	El Senado aprueba ley de ingreso mínimo garantizado, que permitirá a trabajadores que reciben el salario mínimo, un sueldo líquido de 300.000, a través de la creación de un subsidio estatal.
11.03	La Organización Mundial de la Salud (OMS) declara que el brote de COVID-19 coronavirus es una pandemia y confirma que más de 4.200 personas en todo el mundo han fallecido por el virus.
12.03	El Ministerio de Educación confirma que para 2022 se implementará una nueva prueba en reemplazo de la PSU a 16 años de su implementación.
13.03	Se confirma primer colegio con cuarentena en Chile y el Minsal informa que van 43 casos de Coronavirus en el país.
13.03	Isabel Plá renuncia al puesto de ministra de la Mujer y Equidad de Género.
14.03	El Ministro de Salud, Jaime Mañalich, declara formalmente fase tres por el Coronavirus en Chile, luego de registrar contagios locales.
15.03	Colegios y Universidades a lo largo de todo Chile cancelan clases presenciales para evitar contagios por Coronavirus.



ACTIVA

# Metodología

---



PULSO  
CIUDADANO

# Metodología

Diseño de Investigación	Estudio cuantitativo, sobre la base de entrevistas online a través de un panel representativo con cobertura nacional.
Población en estudio	Público en general, hombres y mujeres mayores de 18 años, pertenecientes a los grupos socioeconómicos (GSE) ABC1, C2, C3 y DE. Residentes de Santiago y Regiones, considerando una cobertura de <b>199 comunas</b> a nivel nacional.
Diseño muestral	<p>Diseño No probabilístico. Se realizó un total de <b>1.135 entrevistas</b> estratificadas apropiadamente por las variables de Género, Edad, GSE y Zona.</p> <p>Con el objetivo de proyectar resultados poblacionales, la muestra fue ponderada de acuerdo al peso real de cada segmento: Género, Edad, Zona y GSE en la población proyectada por el Censo 2017 e información de GSE de la AIM (Asociación de Empresas de Estudios de Mercados de Chile).</p> <p>El margen de Error Muestral para el total de la muestra es de un +/- 2,9 %, bajo supuestos de aleatoriedad simple, un nivel de confianza del 95% y varianza máxima de los estimadores.</p>
Selección muestral	<p>Selección en base a un panel online con una tasa de respuesta del 12 %.</p> <p>El panel utilizado corresponde a la empresa OpinandoOnline <a href="http://www.opinandoonline.com">www.opinandoonline.com</a>. Panel en proceso de certificación Norma ISO 26.362</p>
Instrumento de medición	Cuestionario de 9 minutos de duración promedio.
Fecha de campo	Realizado entre el 05 al 12 de marzo 2020
Desarrollado por	Este estudio ha sido elaborado en su totalidad por Activa.
Financiamiento	Estudio financiado en un 100% por Activa.



# Tamaño y segmentación muestral

Para proyectar resultados poblacionales, cada segmento fue ponderado por su peso real en la población de acuerdo a las proyecciones del Censo 2017 y proyecciones de GSE AIM 2008. Las variables de ponderación son a nivel de: edad, género, zona y GSE.

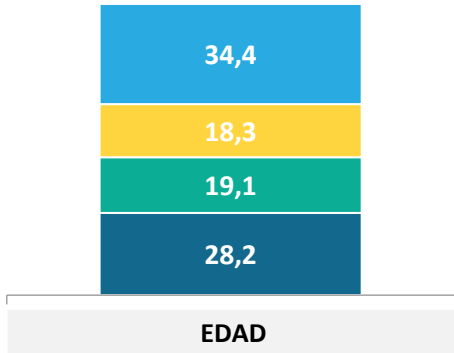
(\*) Error muestral calculado bajo supuesto de aleatoriedad simple, un nivel de confianza del 95% y varianza máxima del estimador proporcional.

Variable	Segmentos	Tamaño Muestral	Error Muestral Máximo(*)
GSE	ABC1	244	6,3 %
	C2	420	4,8 %
	C3	265	6,0 %
	DE	206	6,8 %
EDAD	18 - 30	354	5,2 %
	31 - 40	291	5,7 %
	41 - 50	251	6,2 %
	51 - ++	239	6,4 %
GÉNERO	Hombre	478	4,5 %
	Mujer	657	3,8 %
ZONA	Metropolitana	388	5,0 %
	Norte	259	6,1 %
	Centro	226	6,5 %
	Sur	262	56,1 %
Total		1.135	2,9 %

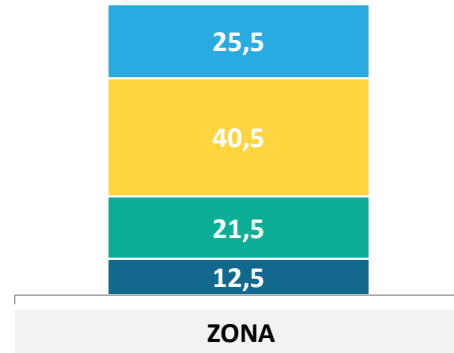


## Perfil de ponderación

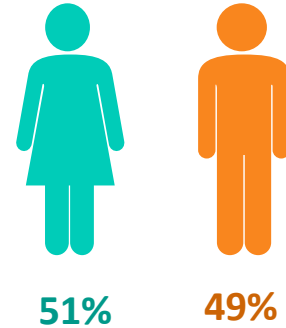
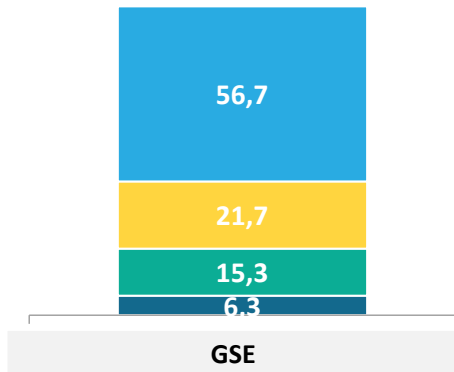
■ 51 o más ■ 41 - 50 ■ 31 - 40 ■ 18 - 30



■ Sur ■ RM ■ Centro ■ Norte



■ D ■ C3 ■ C2 ■ C1

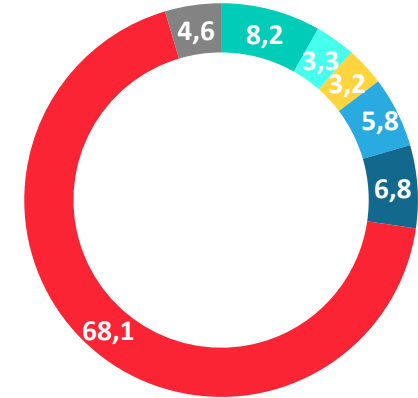


Datos expresados en porcentajes (%). Sobre la Base del Total Entrevistas (N: 1.030 EM: +/-3,1%)  
Zona Norte: Regiones XV, I, II, III, IV; Centro: Regiones V, VI, VII; Sur: Regiones VIII, IX, XIV, XVI, X, XI, XII.

### POSICIÓN POLÍTICA

¿Cuál es tu posición política, independiente que seas militante de algún partido político?...

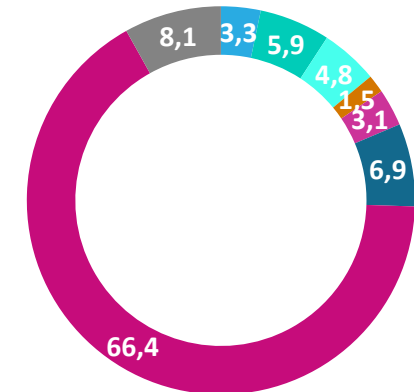
■ Izquierda  
■ Centro izquierda  
■ Centro  
■ Centro Derecha  
■ Derecha  
■ Sin Posición Política  
■ No sé



### IDENTIFICACIÓN CON COALICION POLÍTICA

¿Y con cuál de las siguientes coaliciones políticas te sientes más identificado?

■ Partido Republicano (Jose Antonio Kast)  
■ Chile Vamos (UDI – RN – EVOPOLI – PRI)  
■ Ex Nueva Mayoría (PS – PPD – PRSD – PC)  
■ DC (Democracia Cristiana)  
■ Frente Amplio  
■ Independiente  
■ Ninguna  
■ No sabe / No responde





ACTIVA

# Percepción de la **economía**

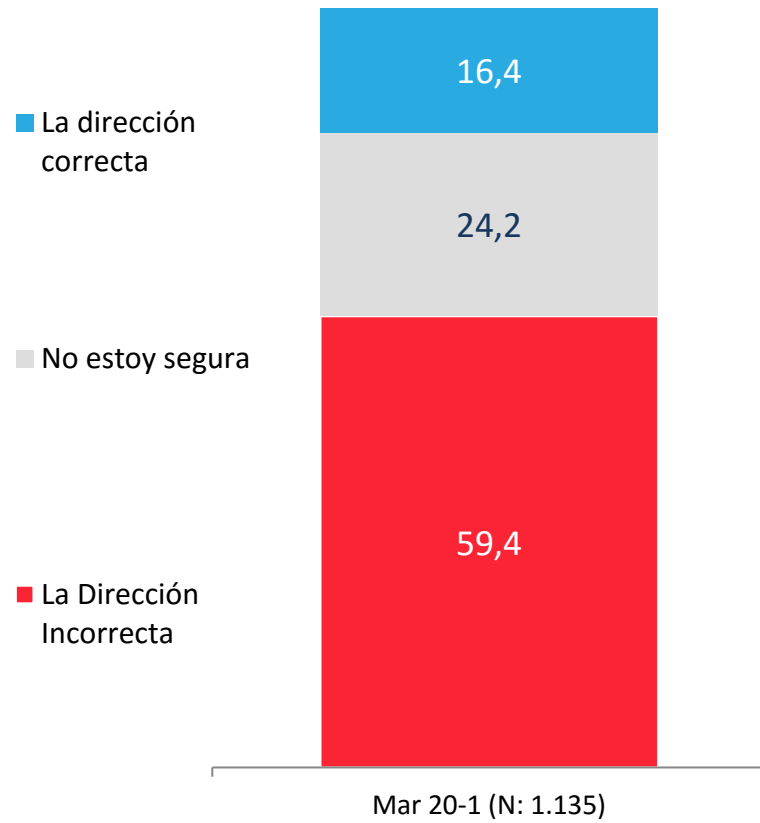
---



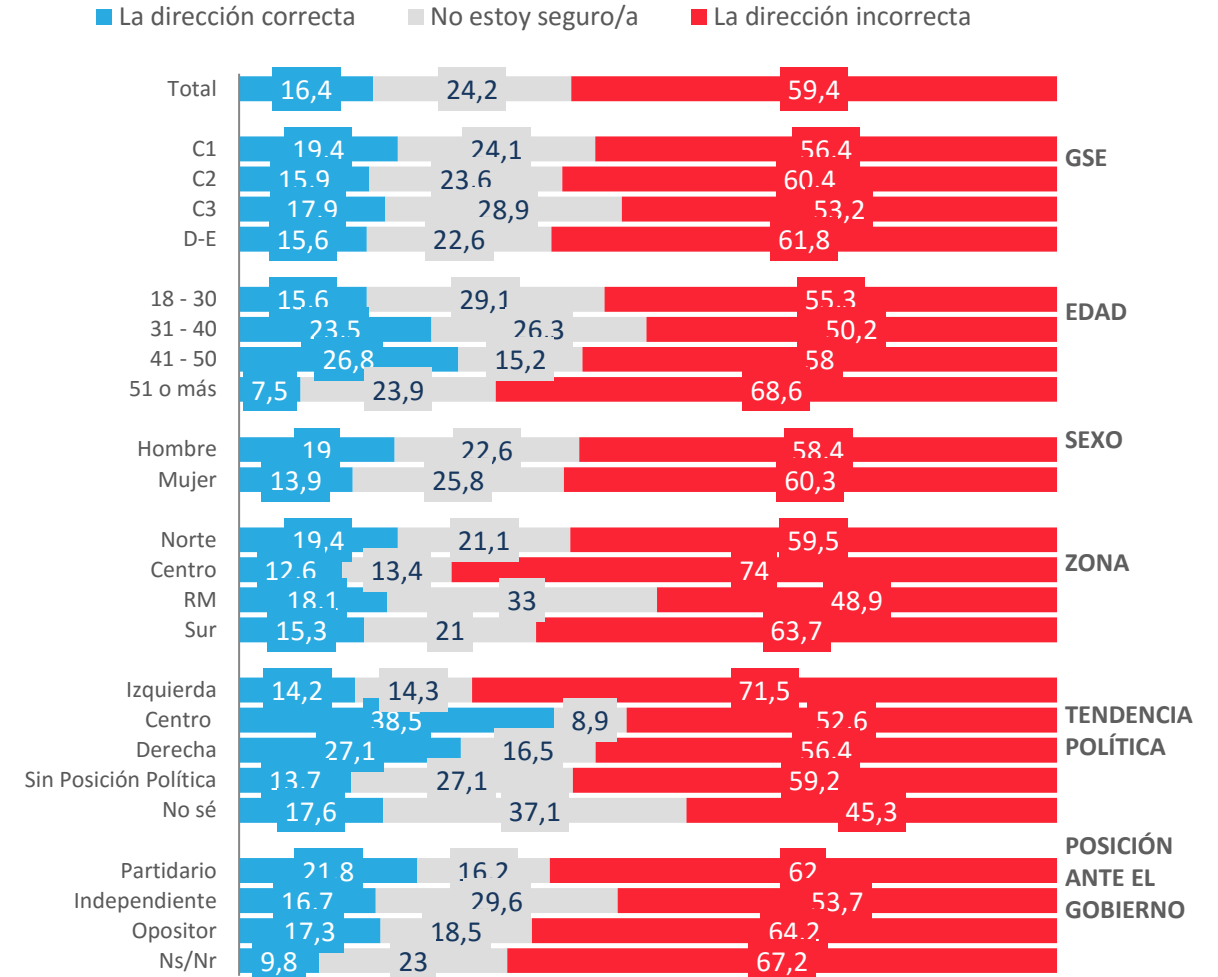
PULSO  
CIUDADANO

# Situación actual del país: Percepción del avance de Chile

En general, considerando todos los aspectos, económicos, valóricos, políticos, sociales ... ¿Crees que Chile avanza en...?



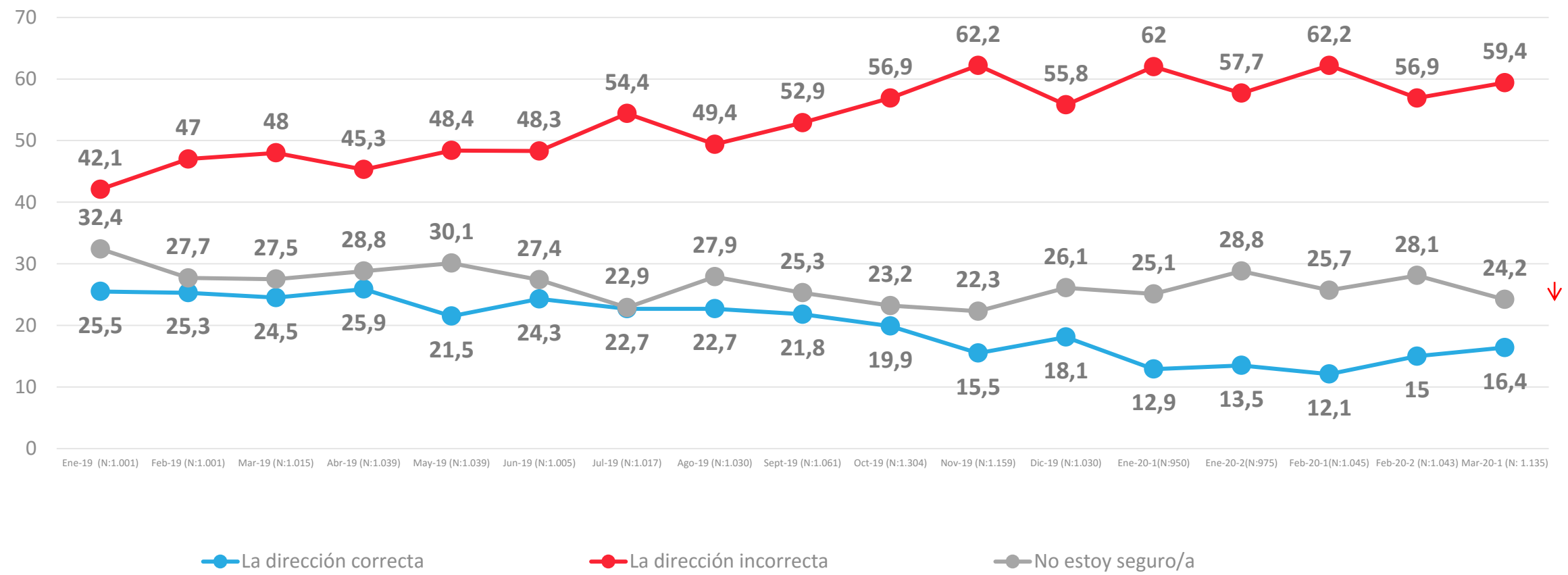
## APERTURA POR SEGMENTOS





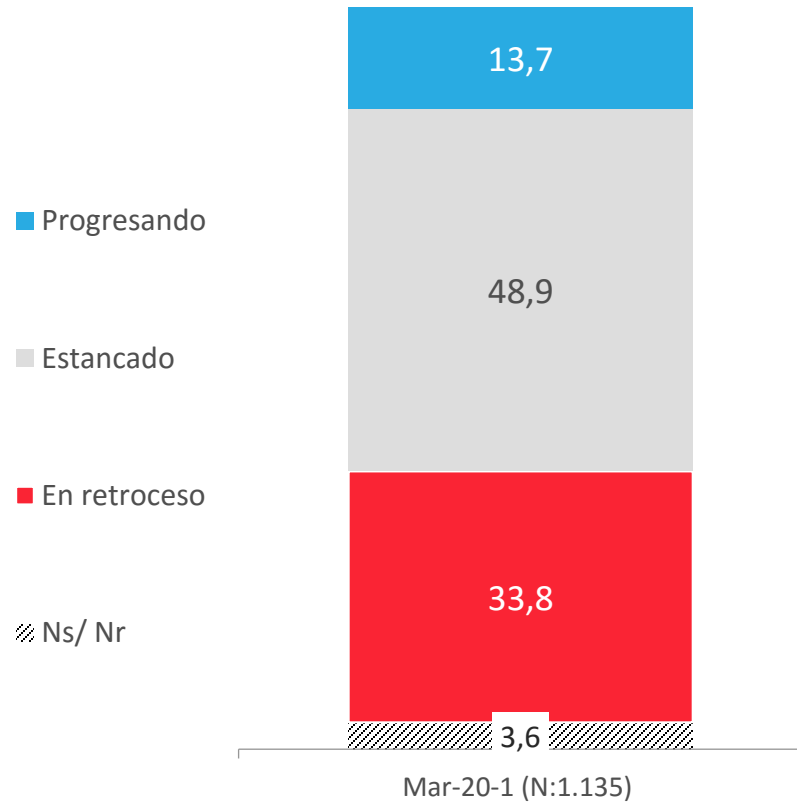
# Evolutivo situación actual del país: Percepción del avance de Chile

En general, ¿crees que Chile avanza en...?

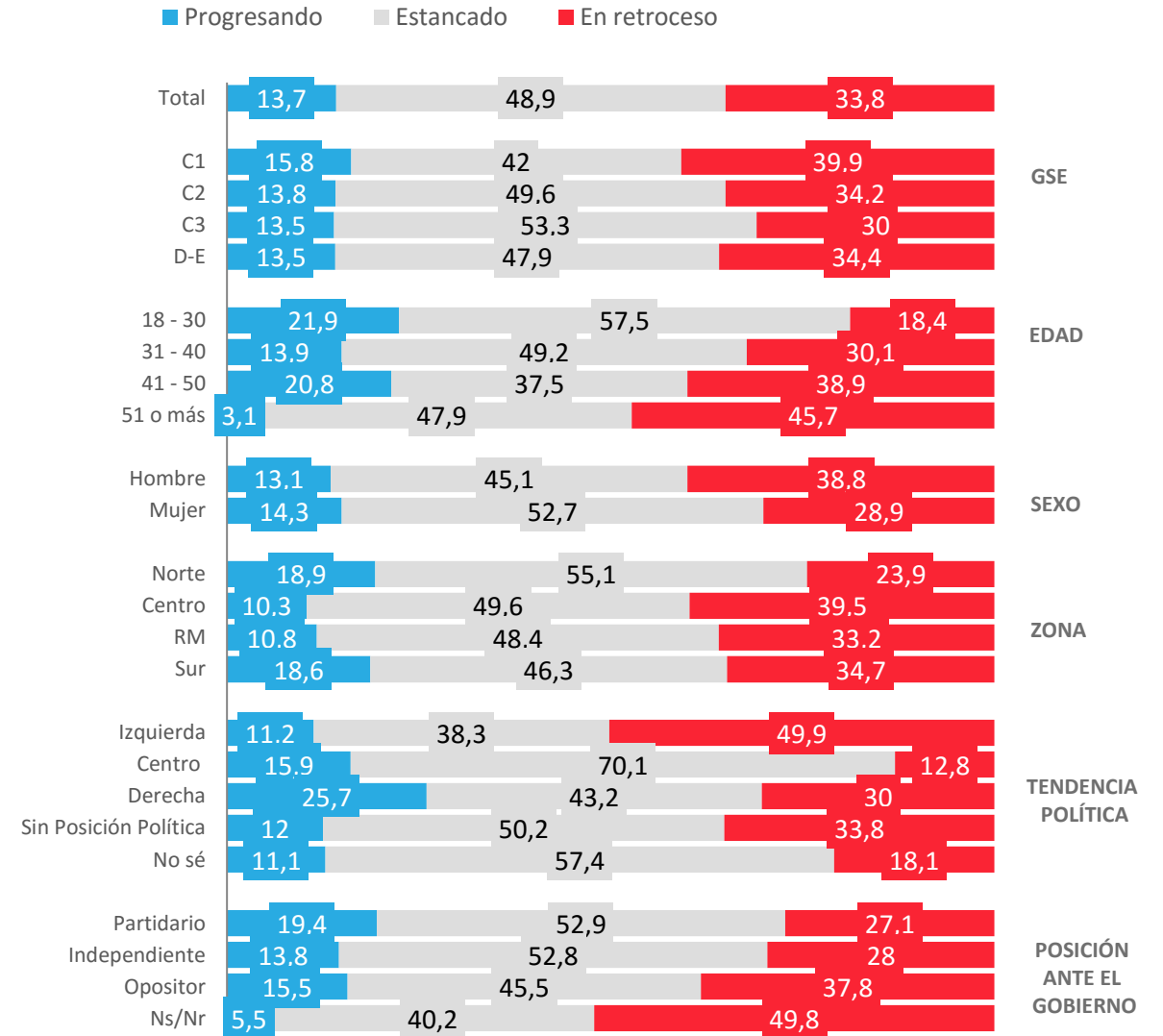


## Situación actual del país: Percepción del progreso de Chile

En general, ¿usted considera que actualmente Chile está progresando, estancado o en retroceso?

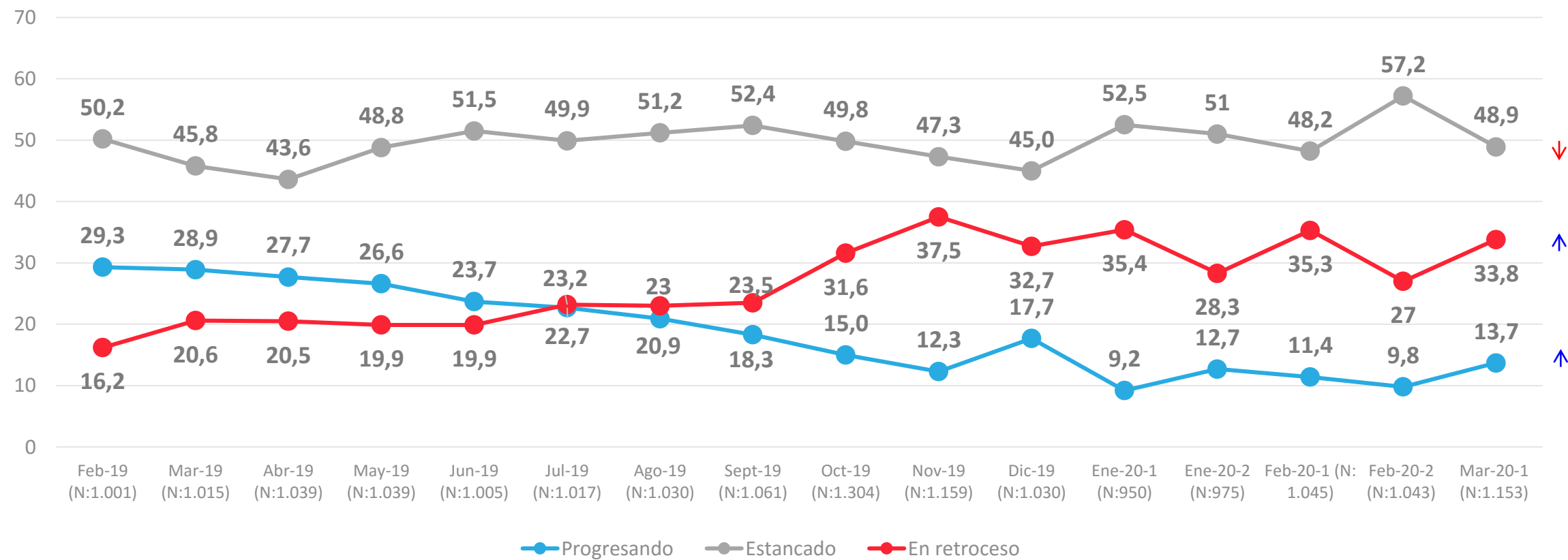


### APERTURA POR SEGMENTOS



# Evolutivo situación actual del país: Percepción del progreso de Chile

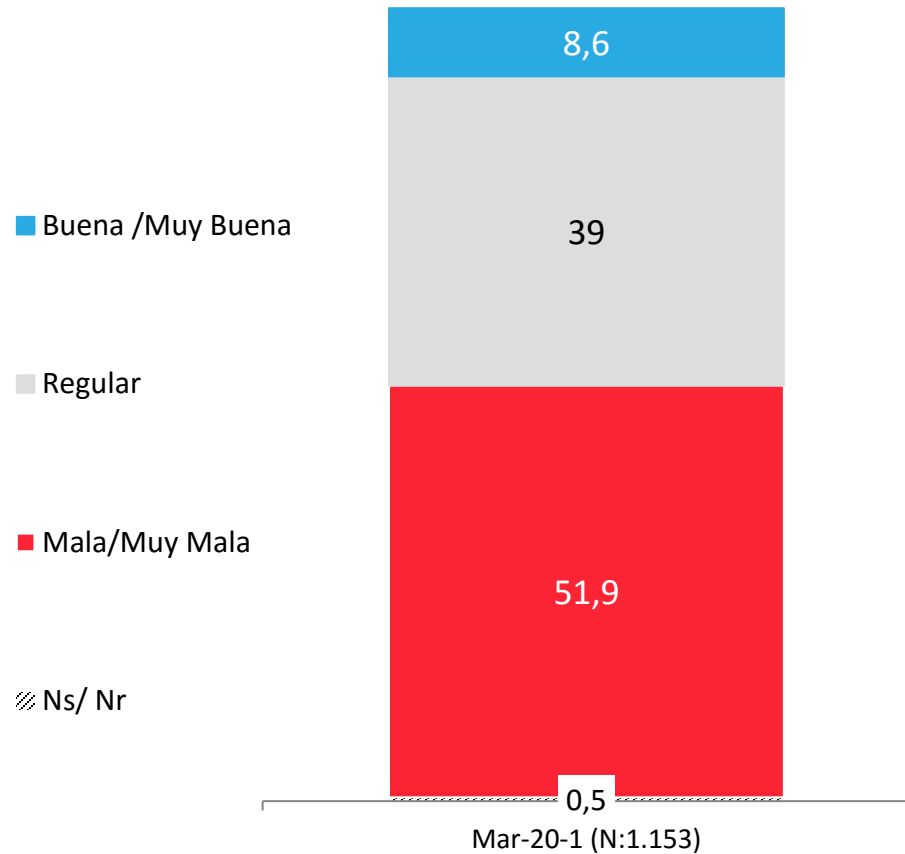
En general, ¿Usted considera que actualmente Chile está progresando, estancado o en retroceso?



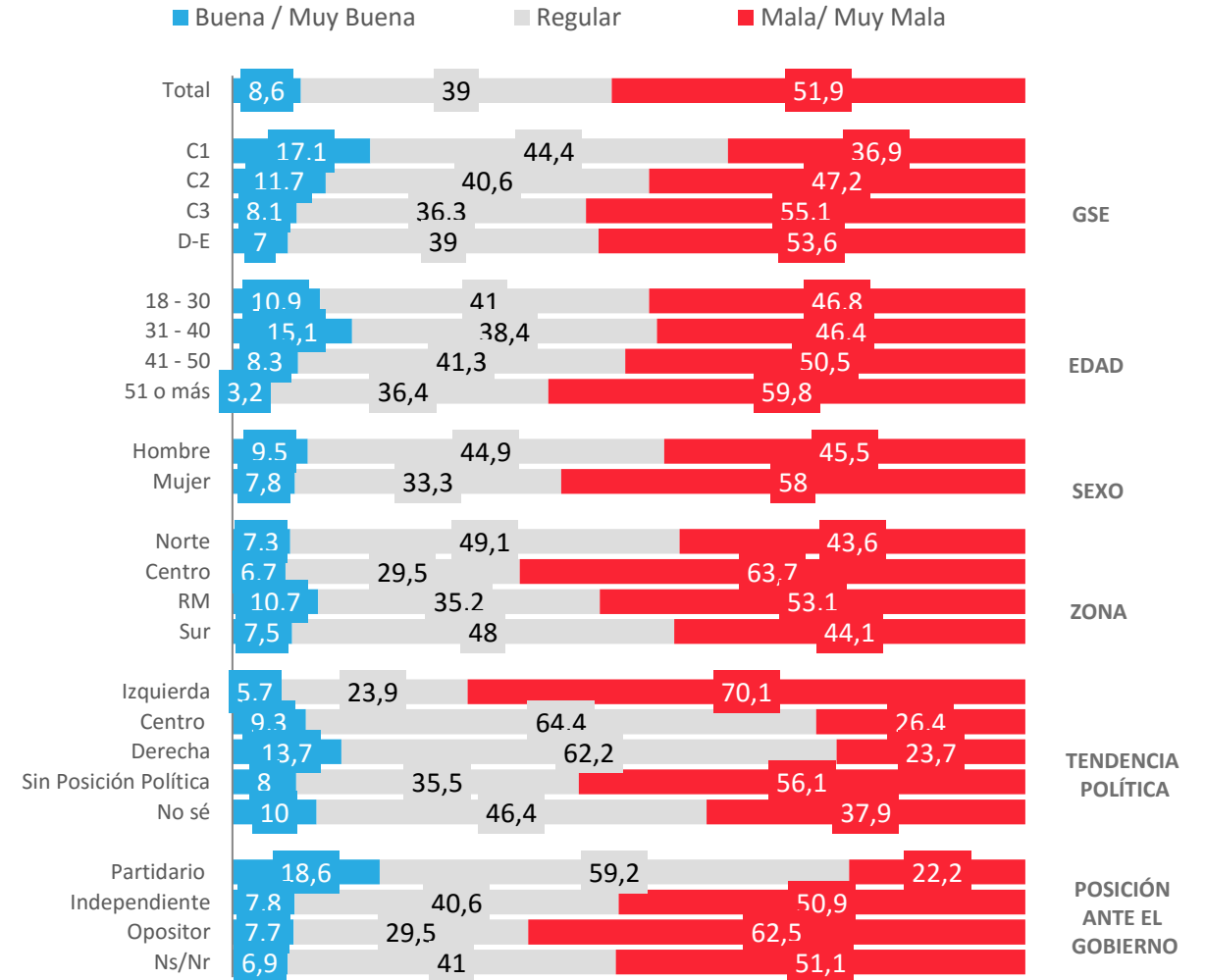


# Situación económica país: Evaluación actual

¿Cómo calificarías la situación económica actual del país?

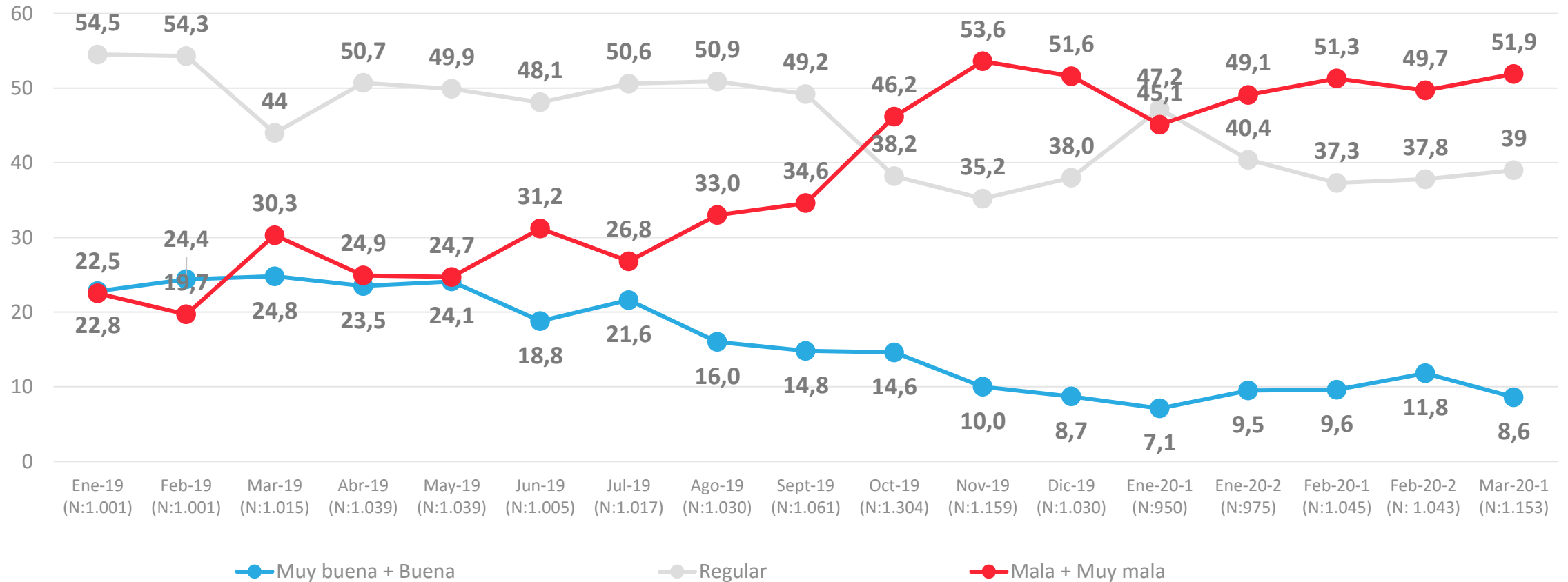


## APERTURA POR SEGMENTOS



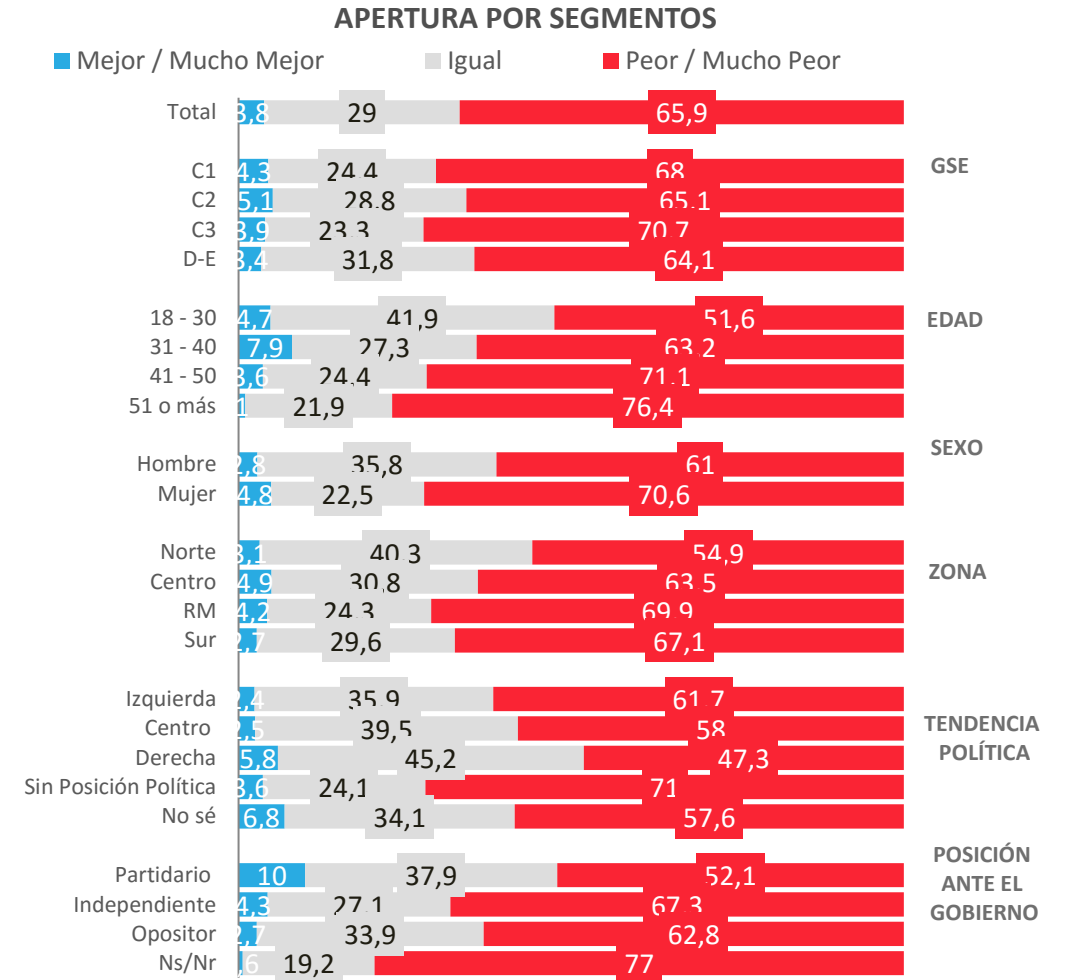
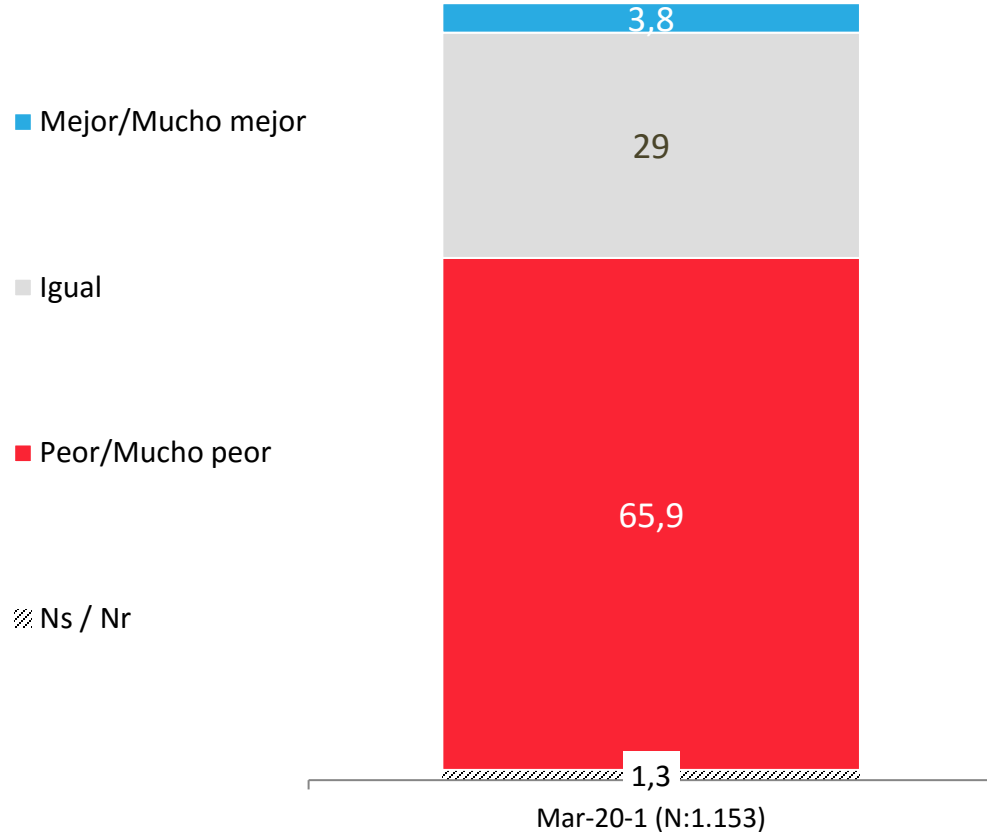
# Evolutivo situación económica país: Evaluación actual

¿Cómo calificarías la situación económica actual del país?



## Situación económica país: Comparación con año anterior

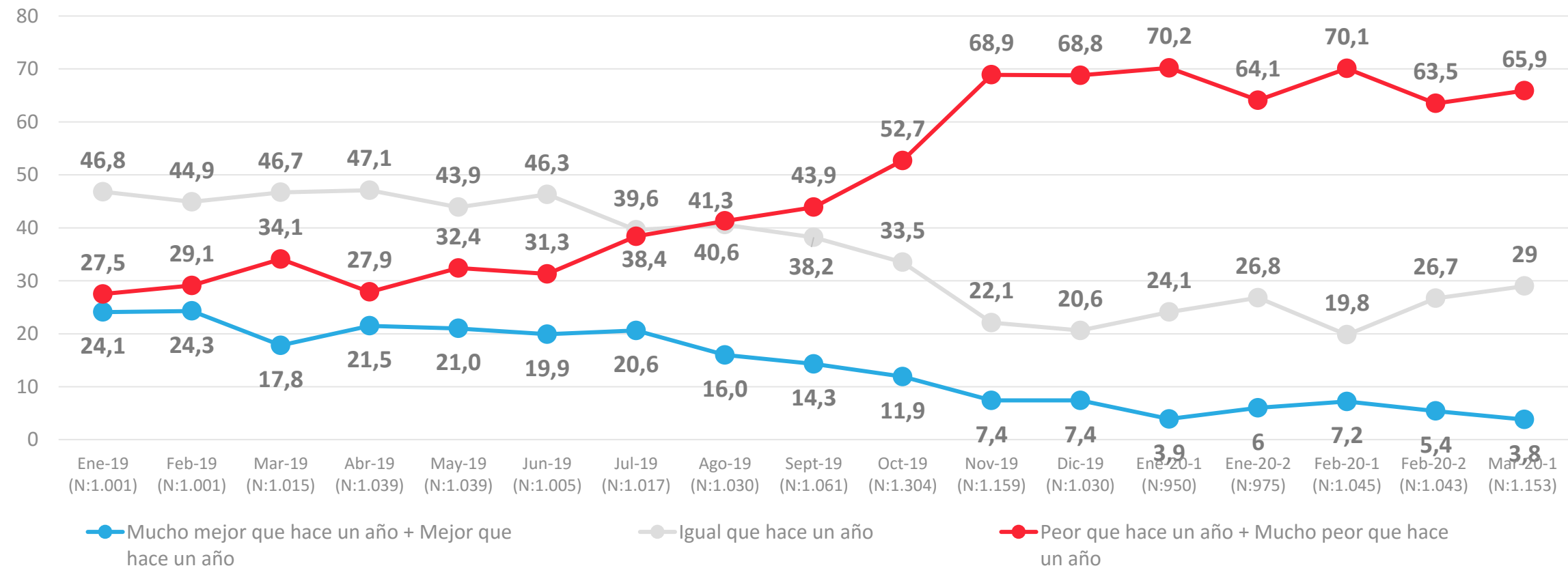
Comparando la situación económica actual del país con la de hace un año atrás, dirías que hoy está...





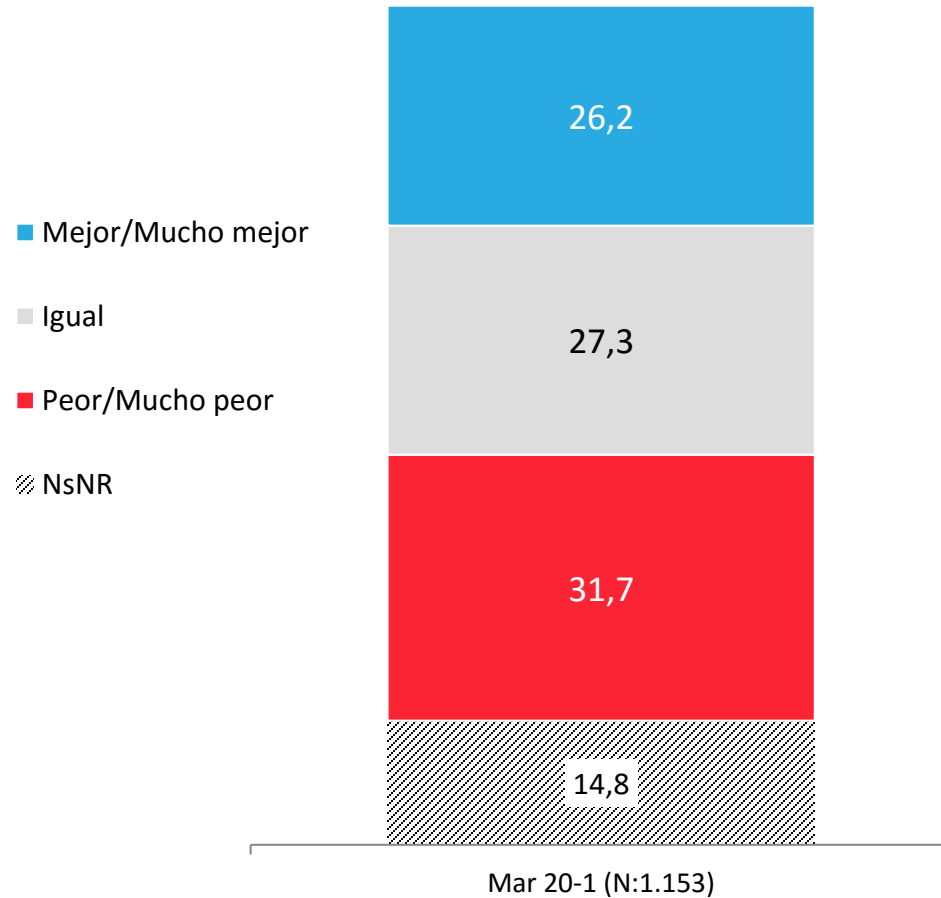
# Evolutivo económica país: Comparación con año anterior

Comparando la situación económica actual del país con la de hace un año atrás, dirías que hoy está...

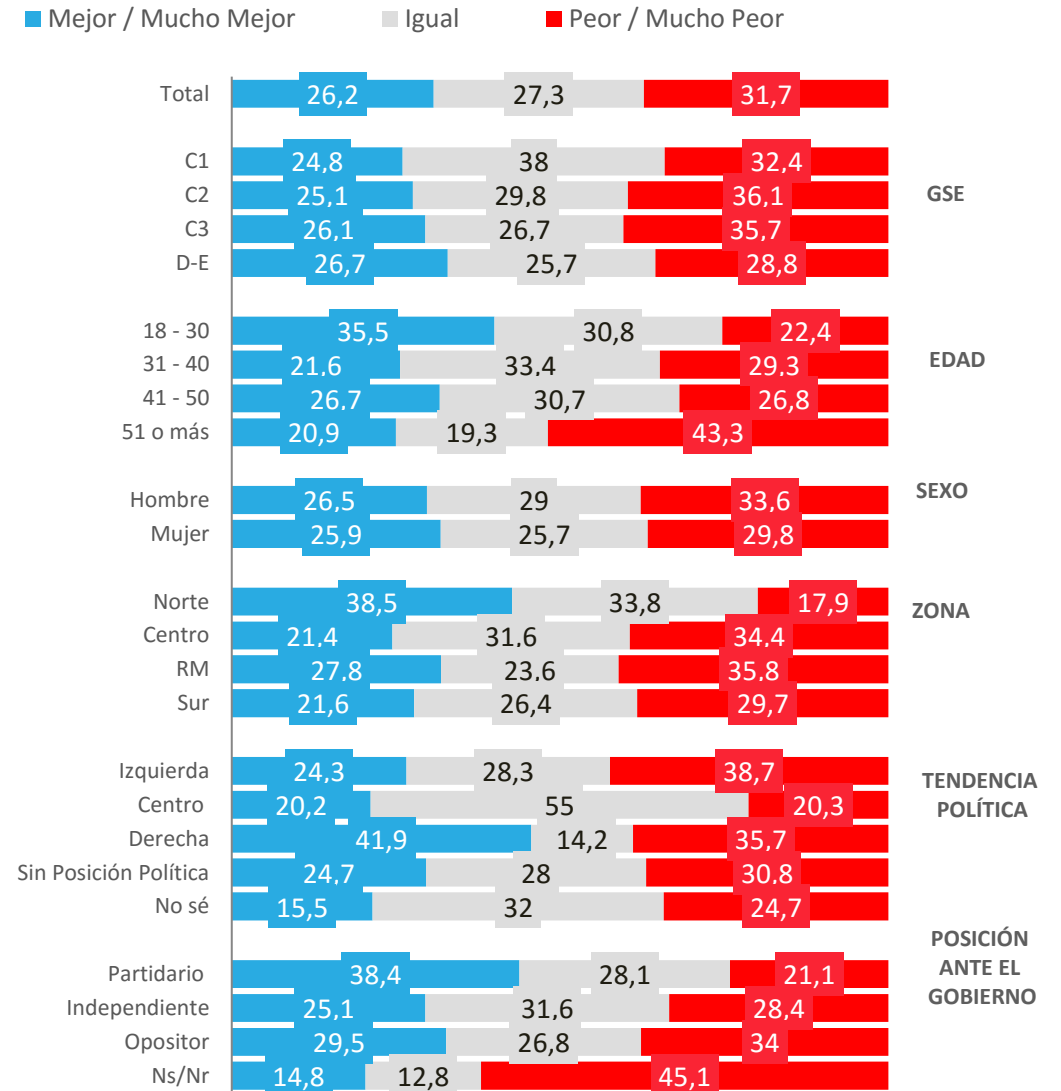


## Situación económica país: Proyección a futuro

Pensando en el futuro, crees que la situación económica del país en un año estará...

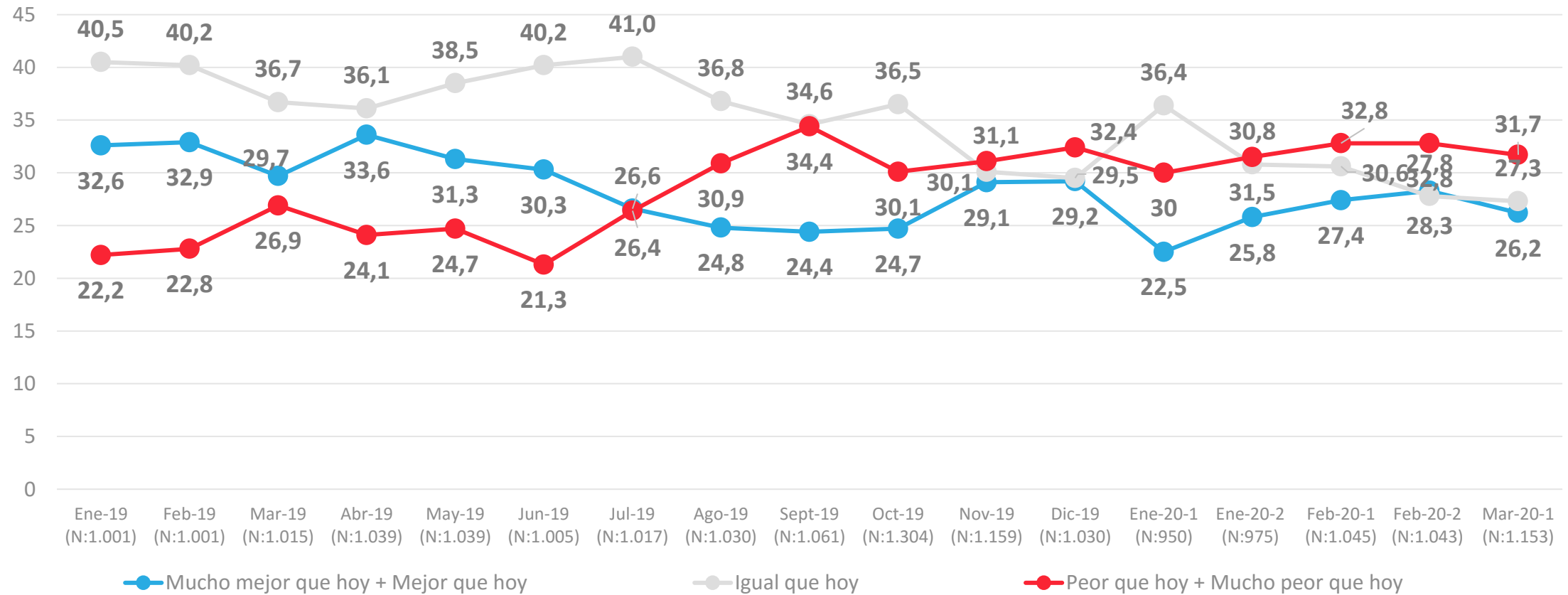


### APERTURA POR SEGMENTOS



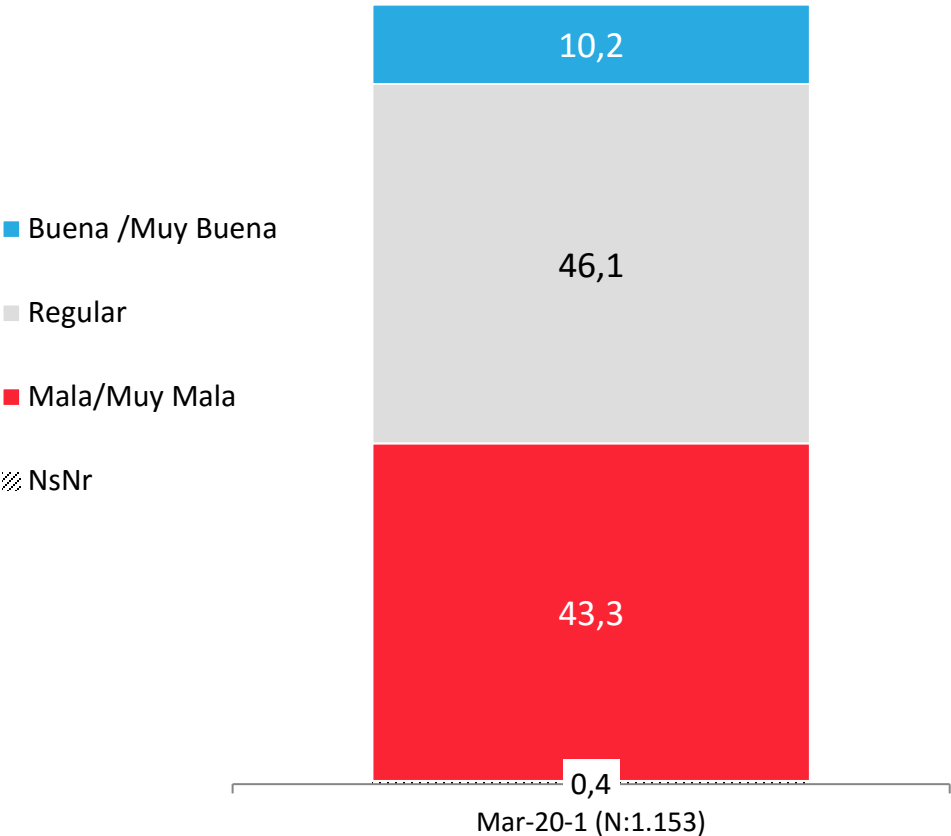
# Evolutivo situación económica país: Proyección a futuro

Pensando en el futuro, crees que la situación económica del país en un año estará...

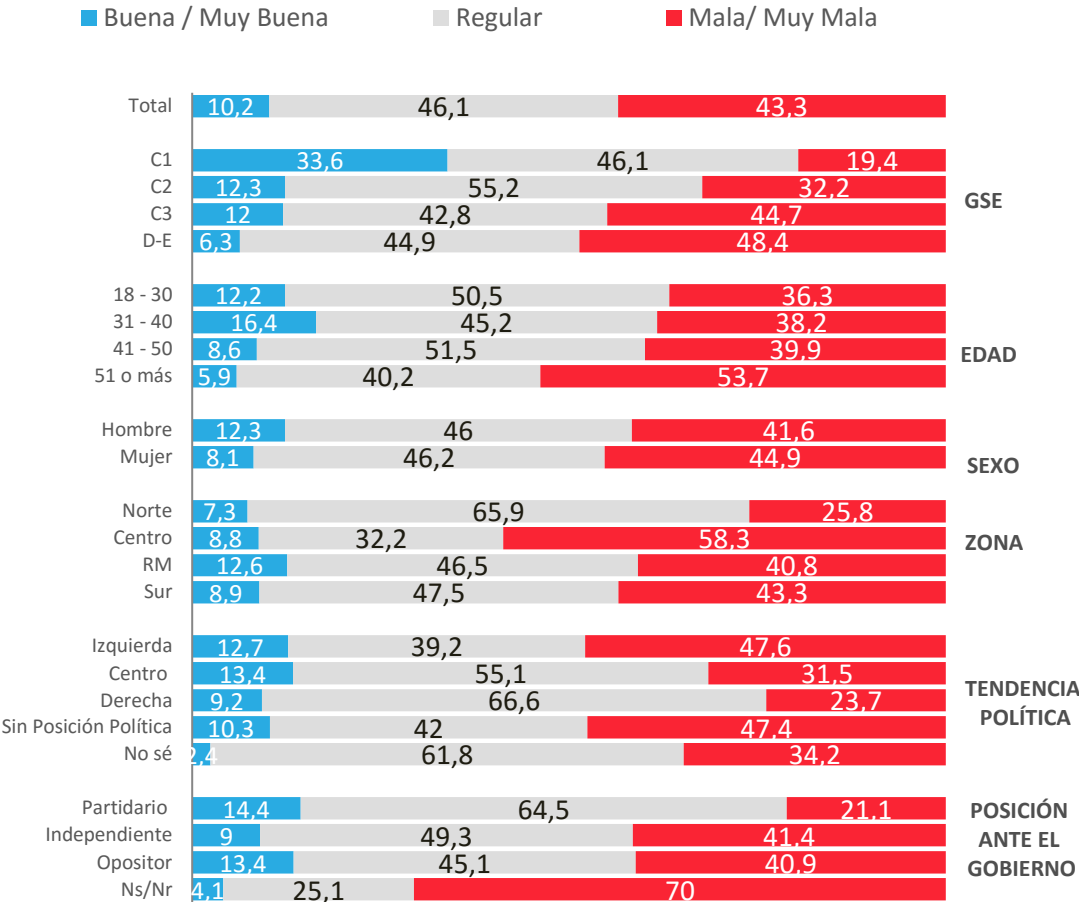


# Situación económica personal: Evaluación actual

¿Cómo calificarías tu situación económica actual?



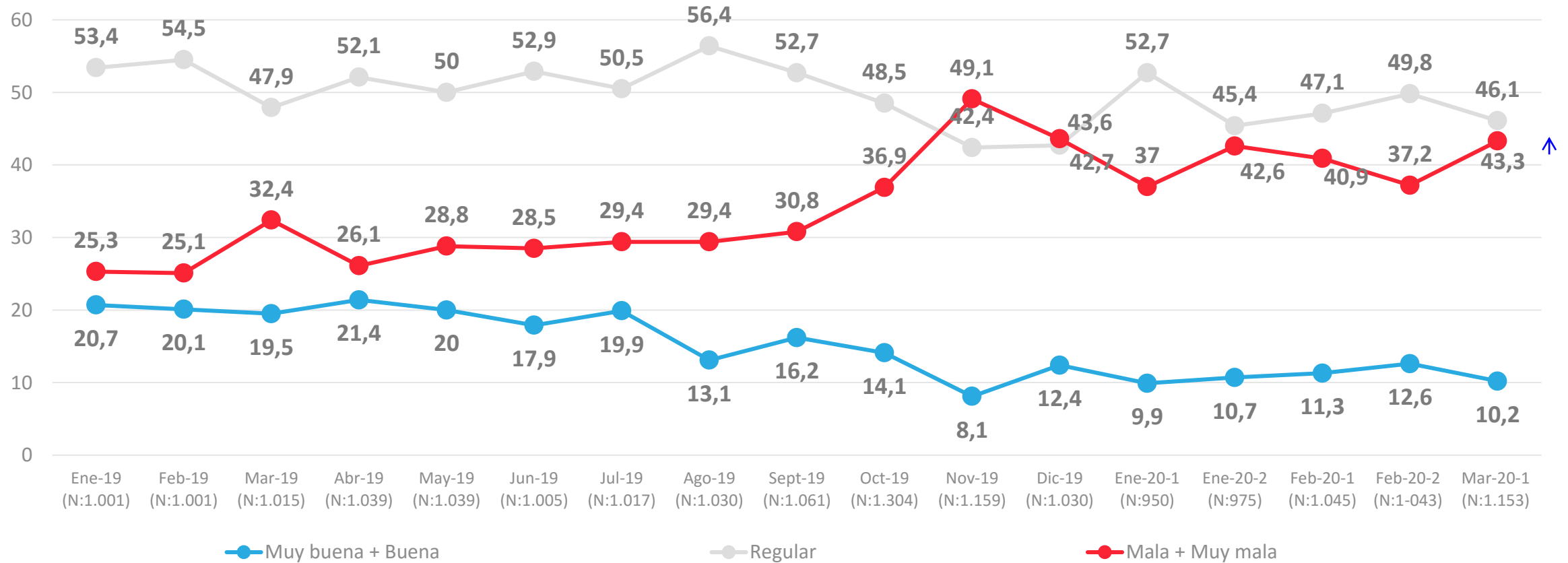
## APERTURA POR SEGMENTOS





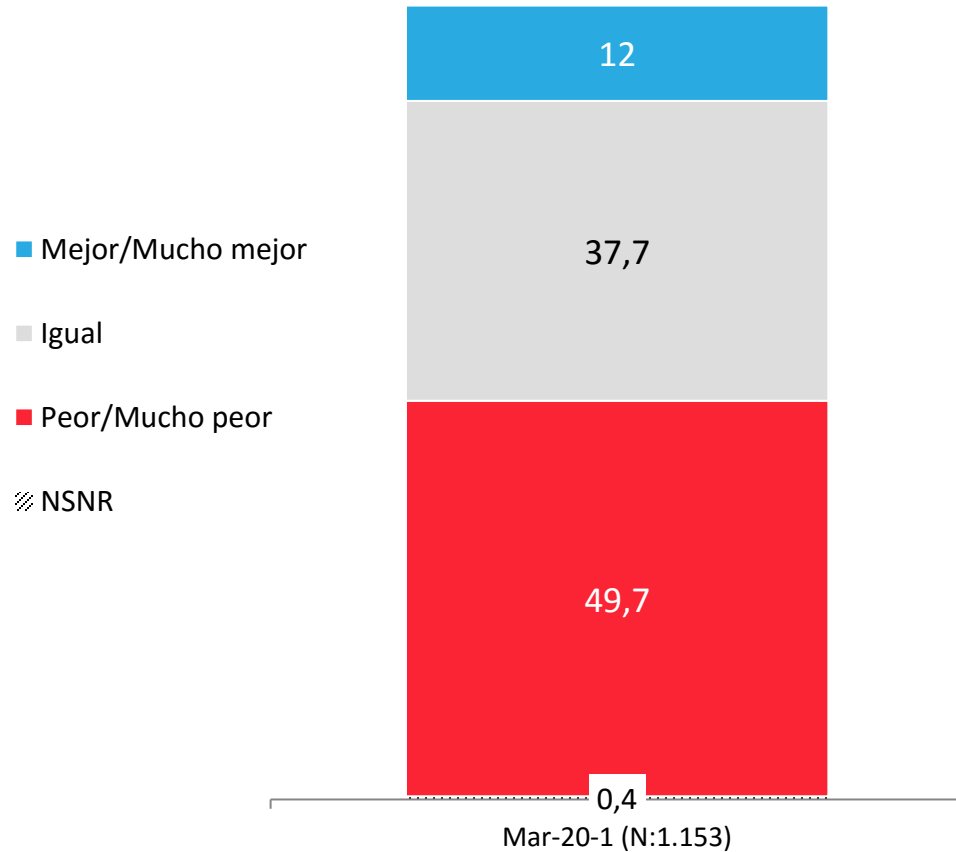
# Evolutivo económica personal: Evaluación actual

¿Cómo calificarías tu situación económica actual?

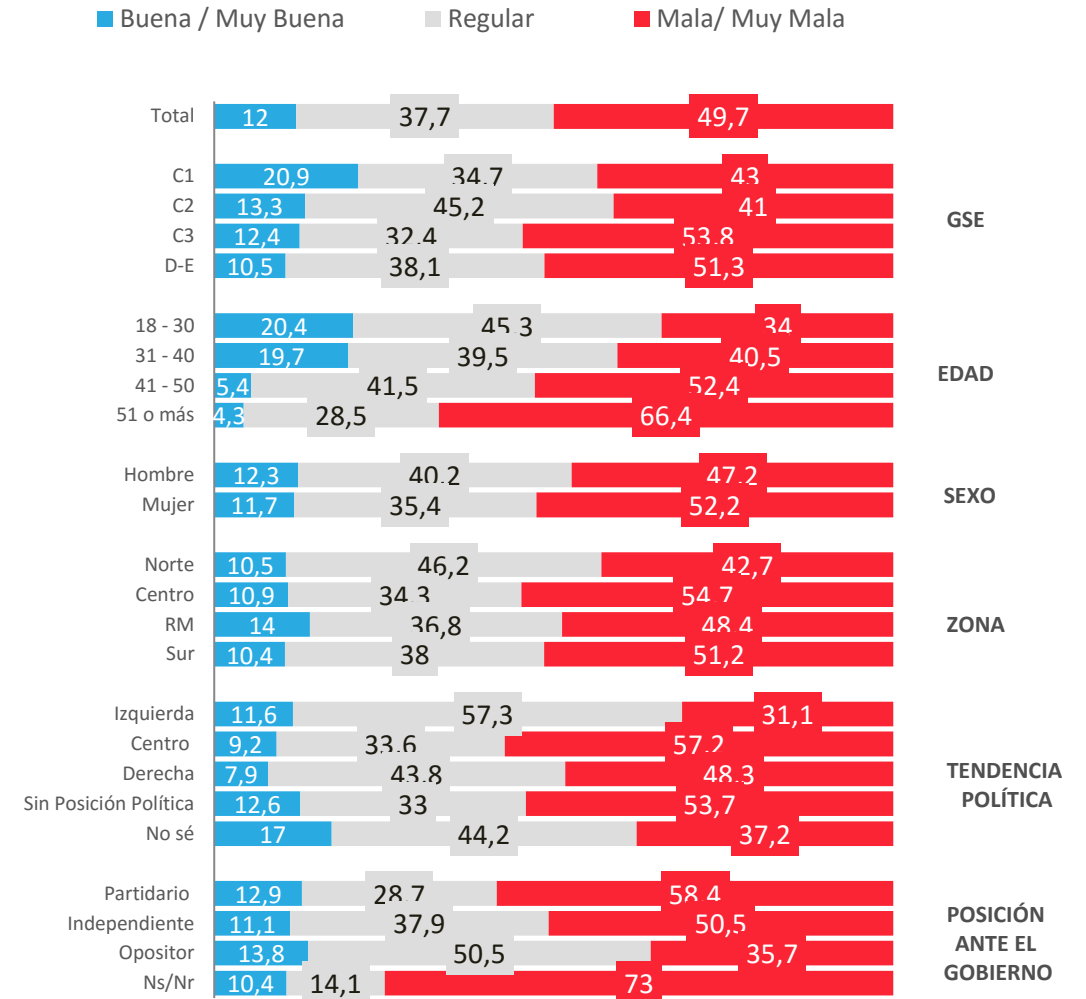


## Situación económica personal: Comparación con año anterior

Comparando tu situación económica actual con la de hace un año, dirías que hoy está

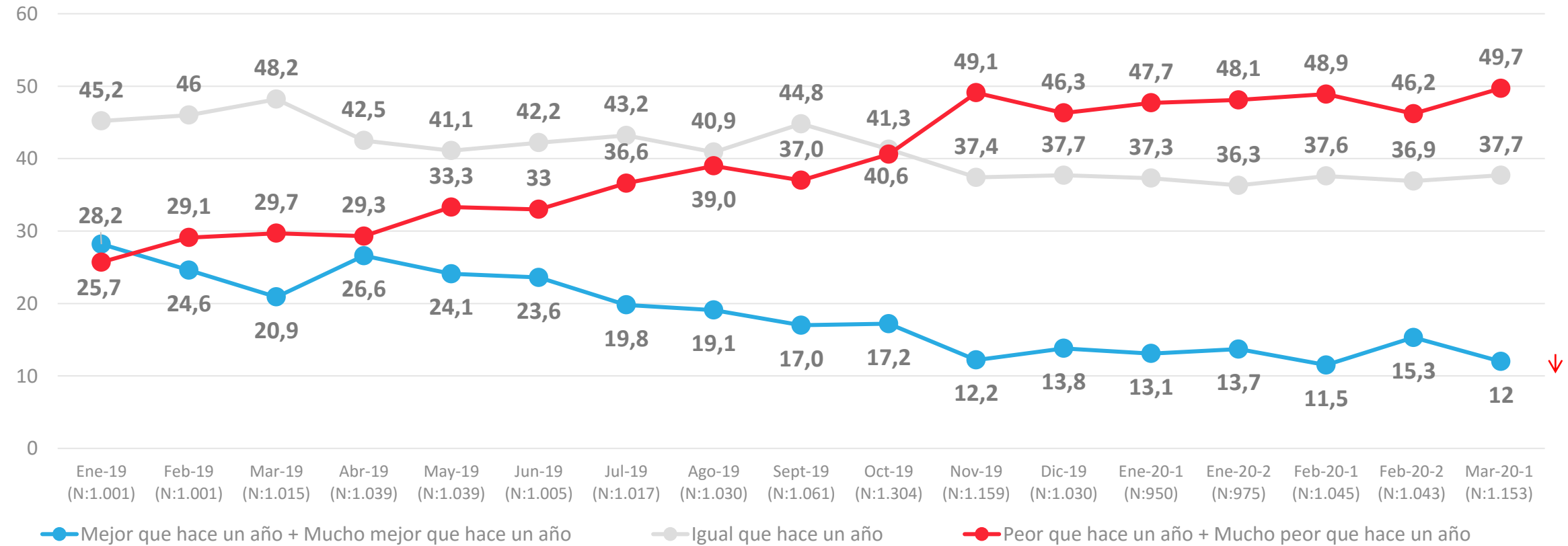


### APERTURA POR SEGMENTOS



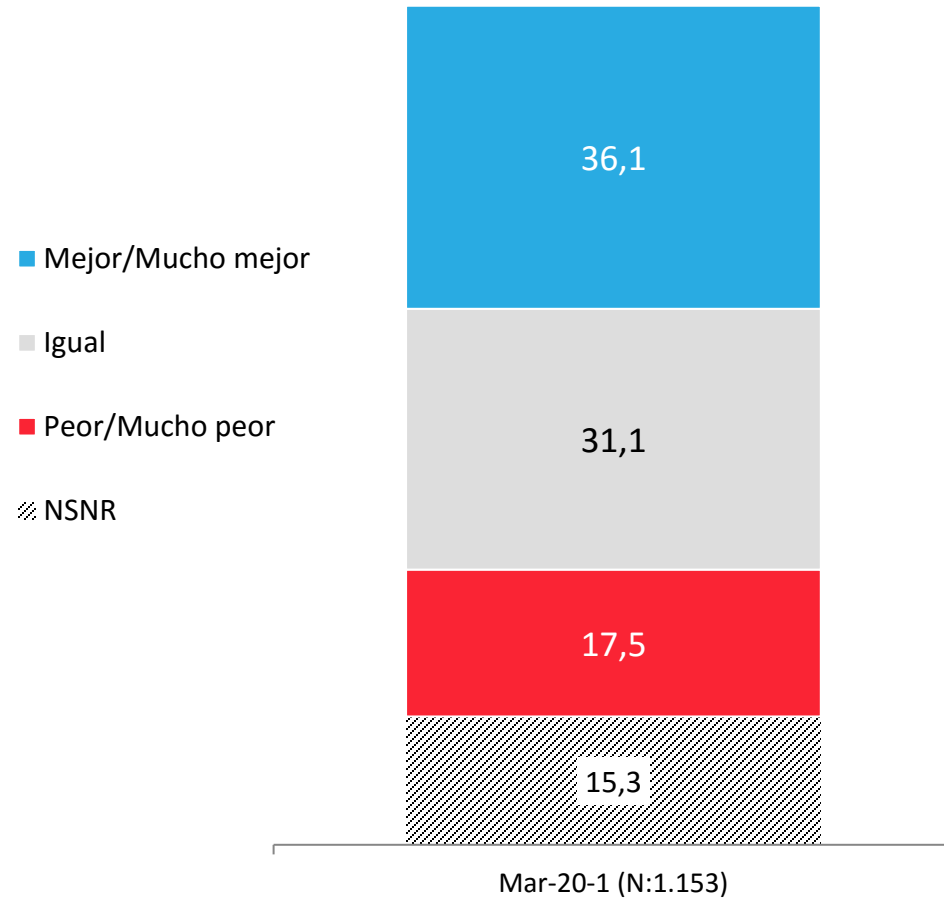
# Evolutivo económica personal: Comparación con año anterior

Comparando tu situación económica actual con la de hace un año, dirías que hoy está

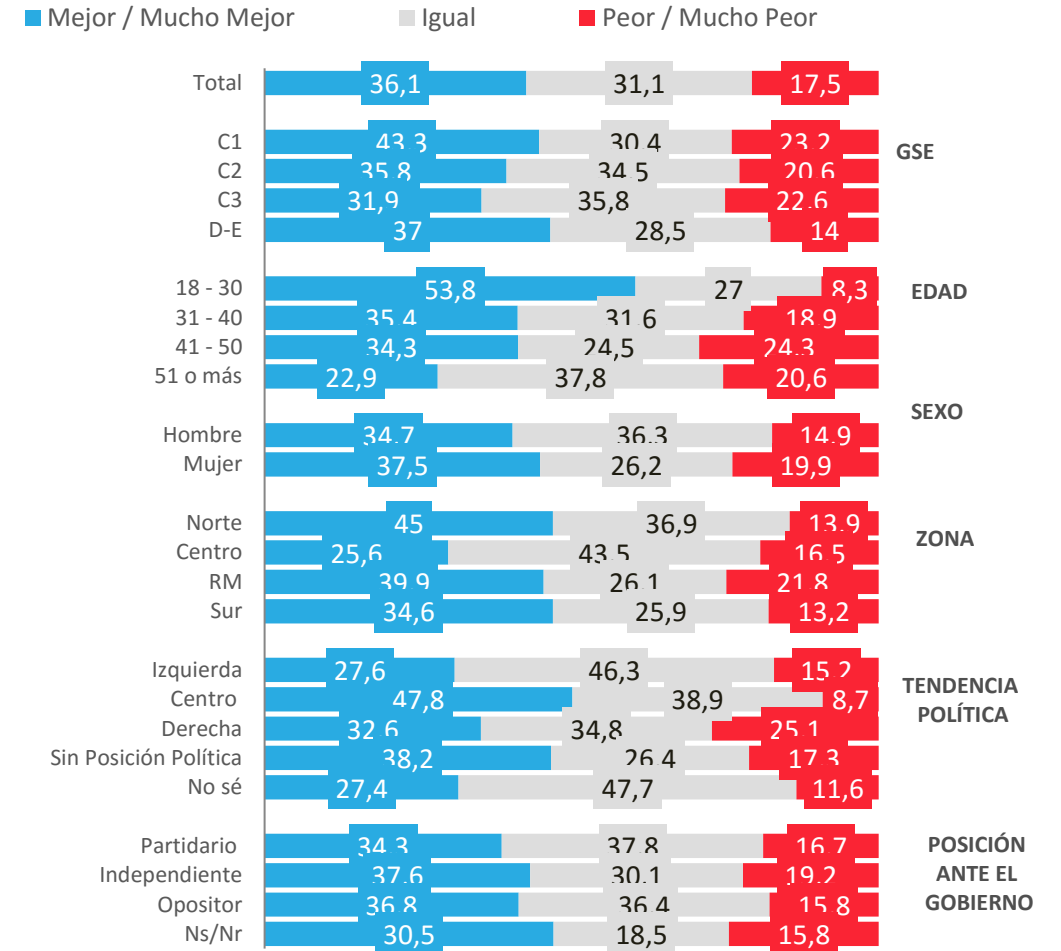


## Situación económica personal: Proyección a futuro

Pensando en el futuro, crees que tu situación económica en un año estará...



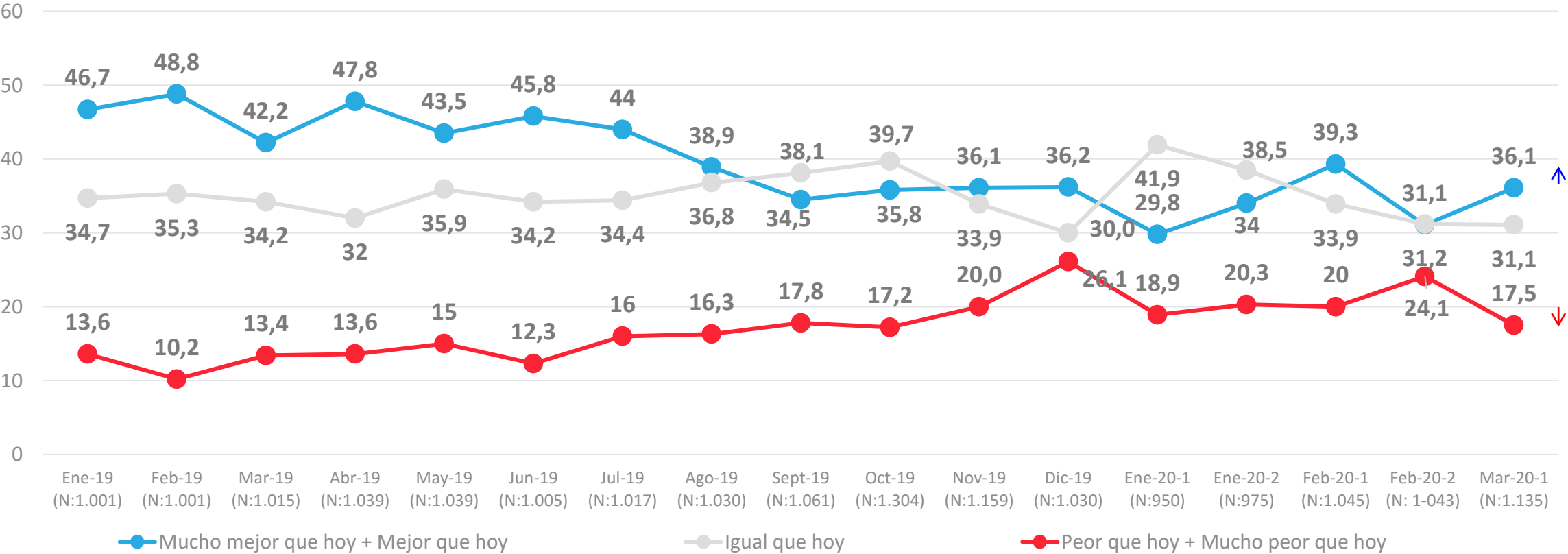
### APERTURA POR SEGMENTOS





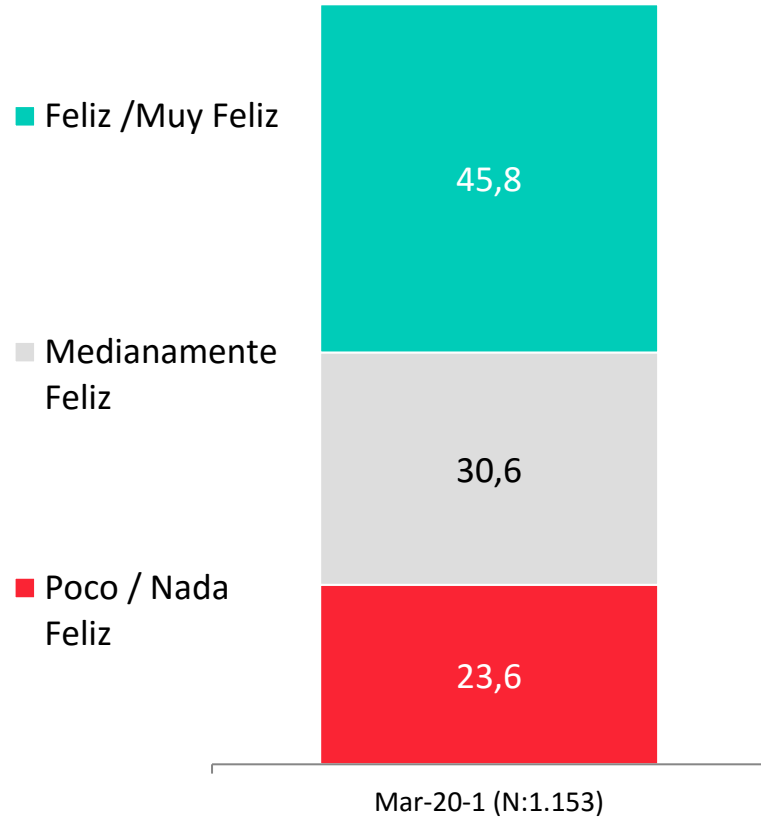
# Evolutivo situación económica personal: Proyección a futuro

Pensando en el futuro, crees que tu situación económica en un año estará...

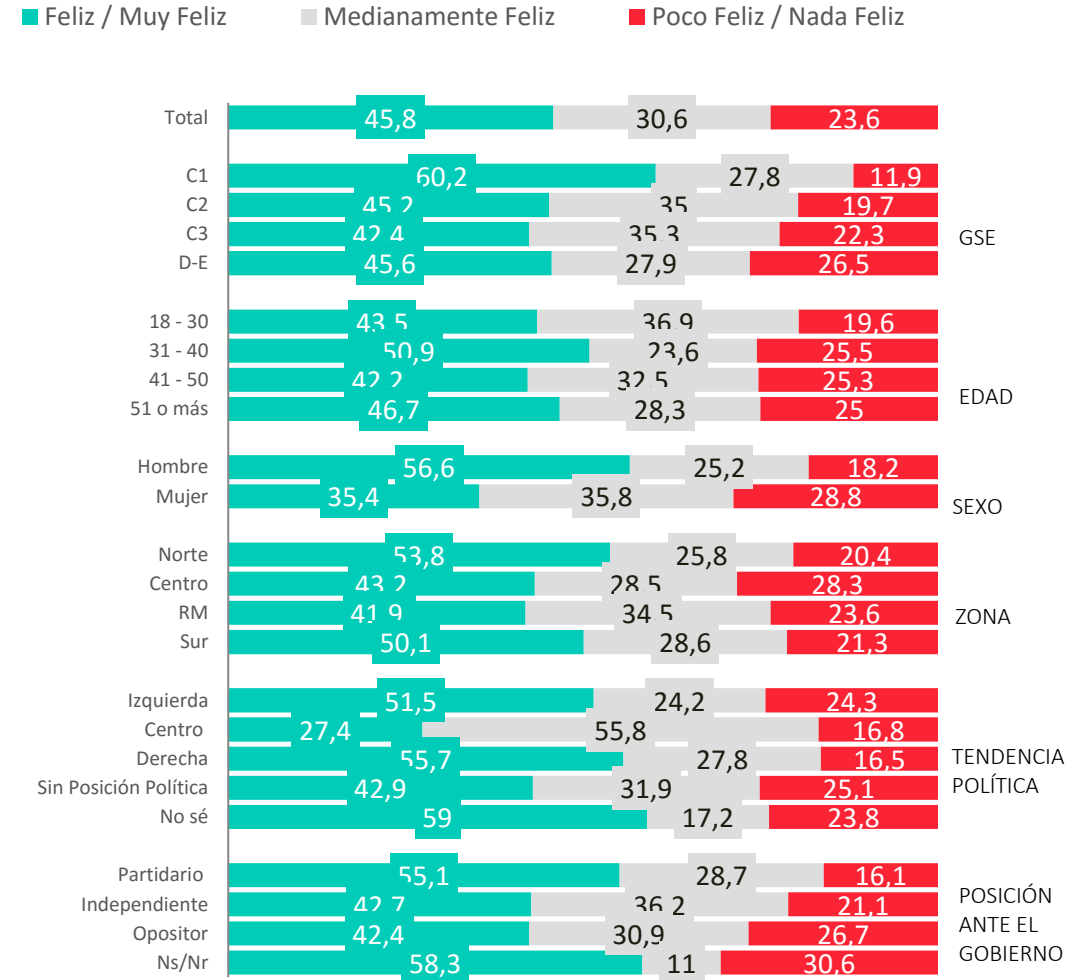


# Percepción de felicidad

¿Qué tan feliz te sientes con tu vida en general?

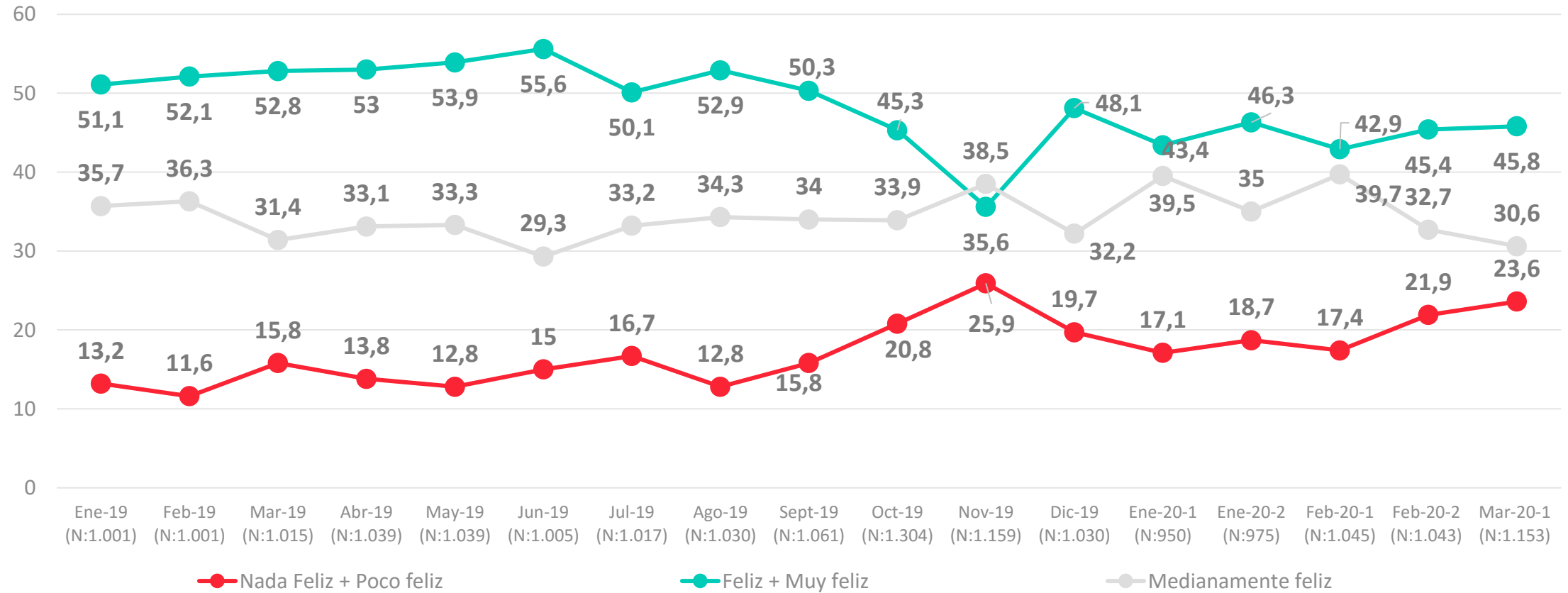


## APERTURA POR SEGMENTOS



# Evolutivo percepción de felicidad

¿Qué tan feliz te sientes con tu vida en general?





ACTIVA

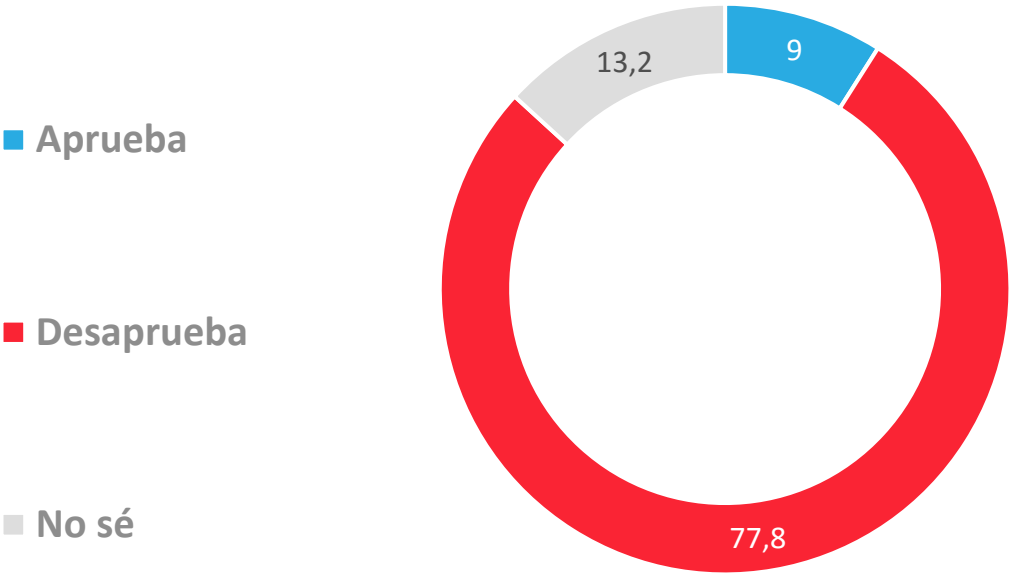
# Evaluación Presidente y Gobierno

---



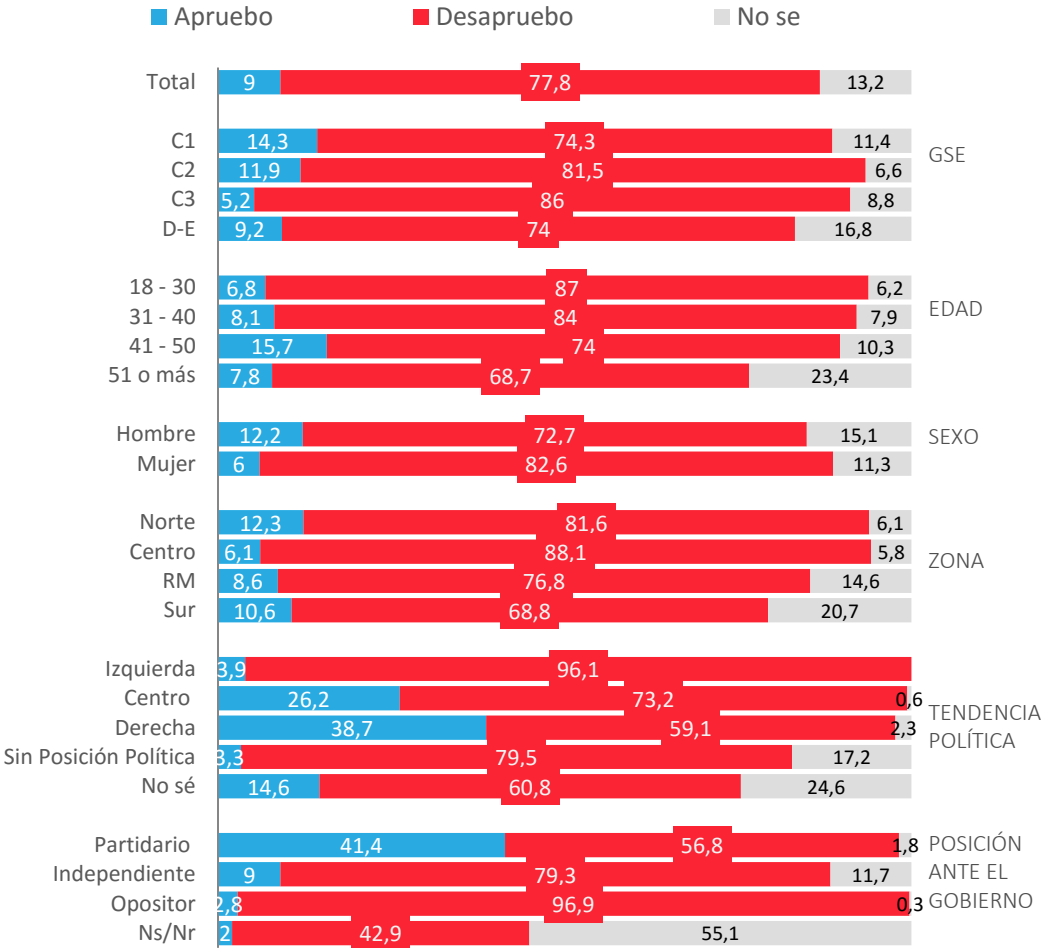
# Aprobación de Sebastián Piñera

Independientemente de tu posición política, ¿apruebas o desapruebas la forma en que Sebastián Piñera está conduciendo su Gobierno?



\*A partir de la medición de enero 2020, se comenzó a utilizar una escala de 2 niveles; Apruebo/Desapruebo y No sé.

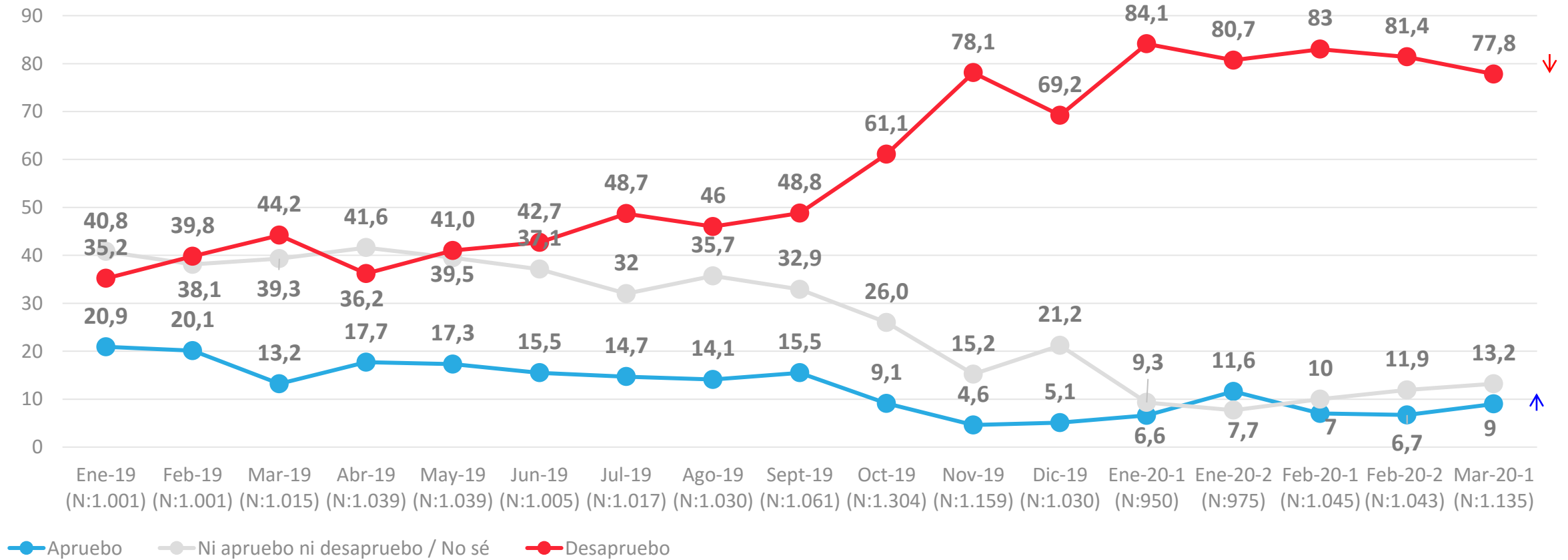
## APERTURA POR SEGMENTOS



\* No considera los No Sé

# Evolutivo aprobación de Sebastián Piñera

Independientemente de tu posición política, ¿apruebas o desapruebas la forma en que Sebastián Piñera está conduciendo su Gobierno?

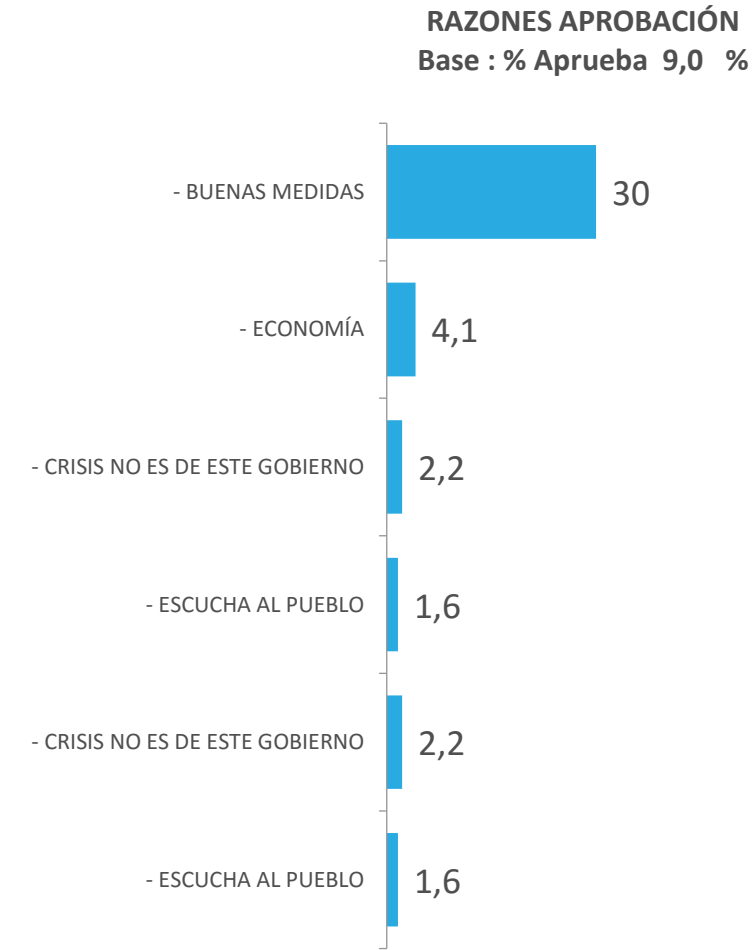


\*A partir de la medición de enero 2020, se comenzó a utilizar una escala de 2 niveles ; Apruebo/Desapruebo y No sé.

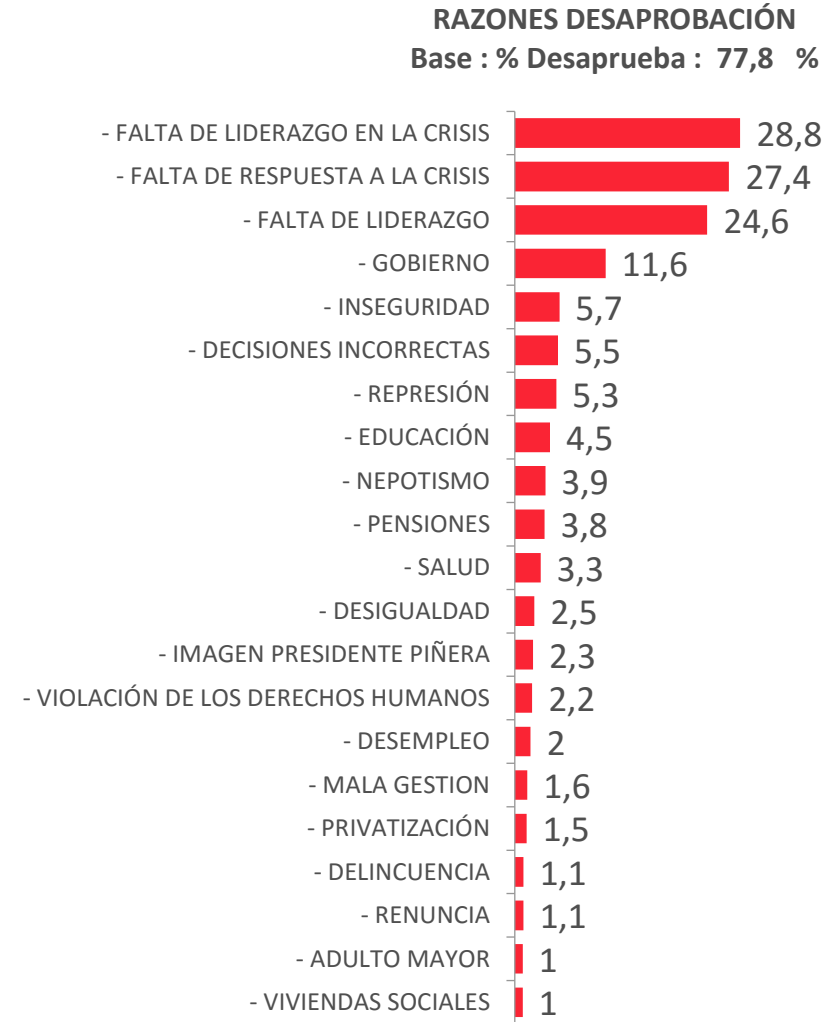
# Razones de Aprobación/Desaprobación

## Respuesta Espontánea

¿Por qué razón apruebas/desapruebas la forma en que Sebastián Piñera está conduciendo su Gobierno?

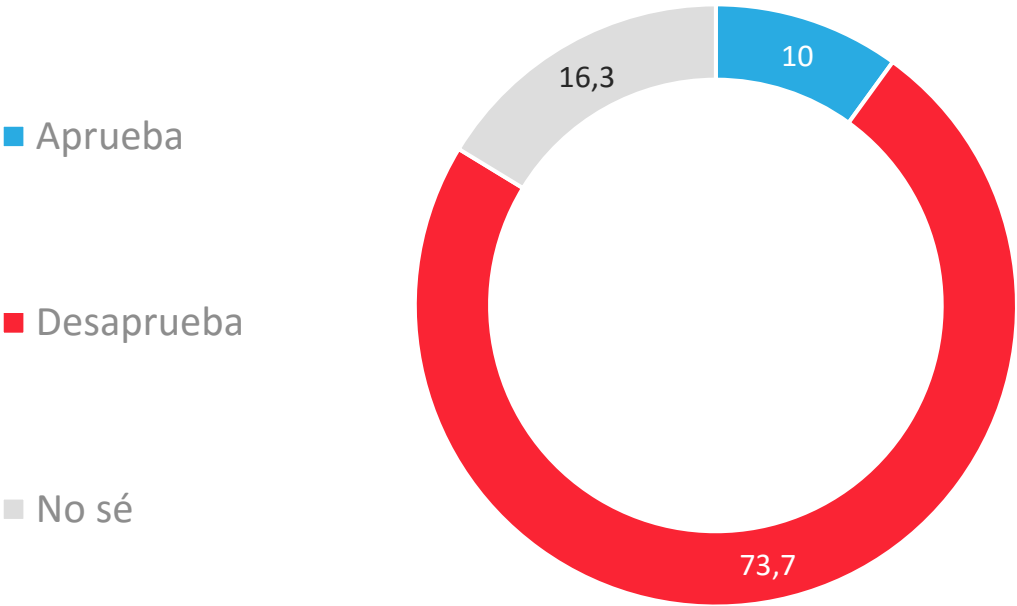


\*No se muestran resultados bajo el 1%

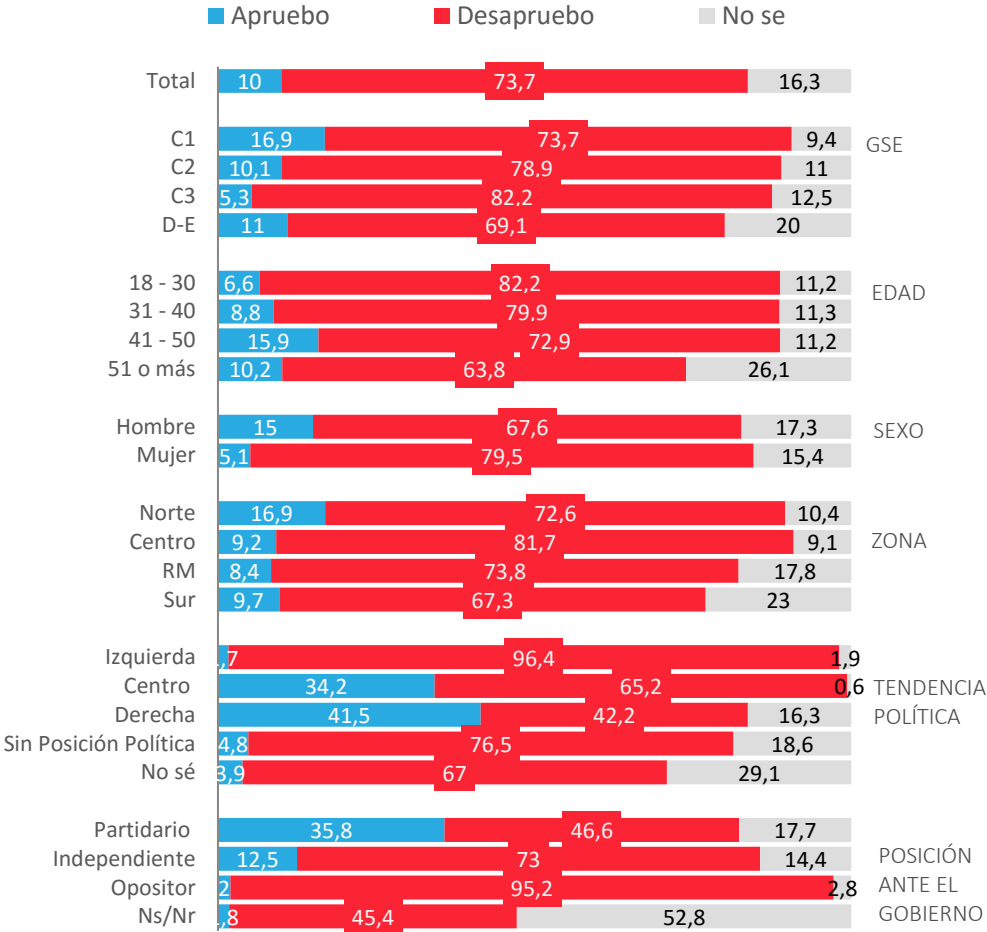


# Aprobación de Gabinete

Independientemente de tu posición política, ¿apruebas o desapruebas la forma en que los ministros y ministras están desarrollando su labor?



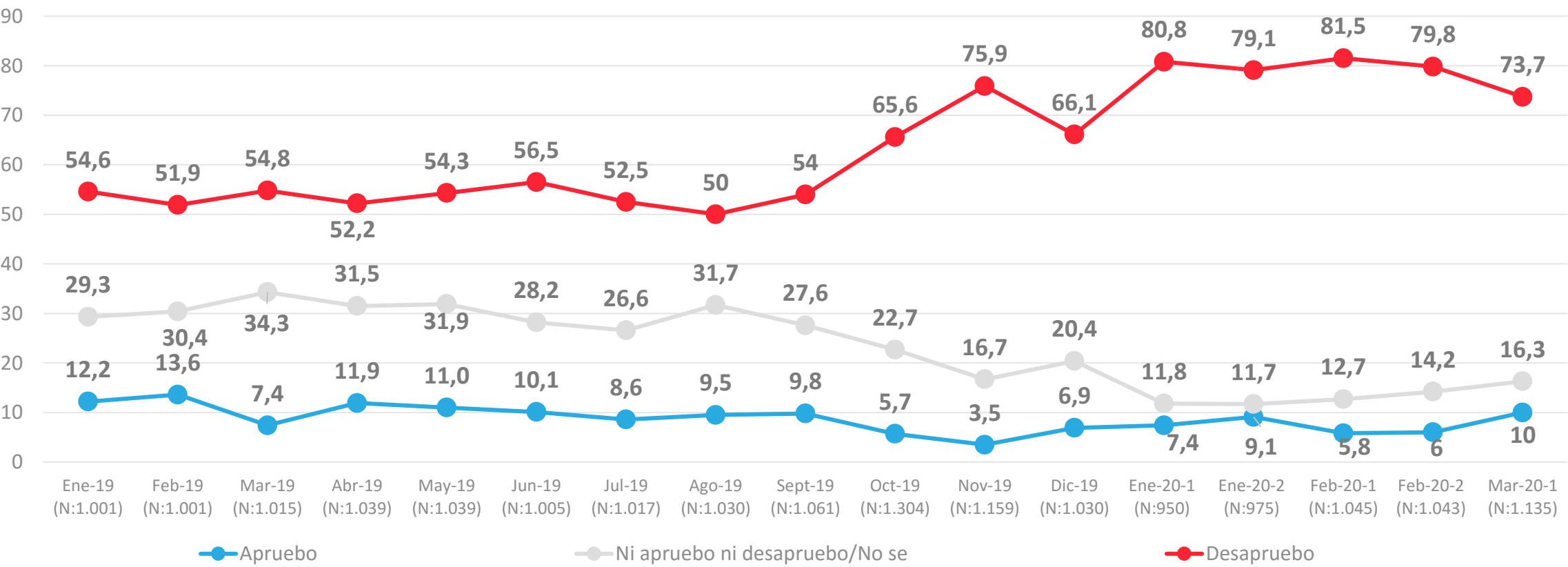
## APERTURA POR SEGMENTOS





# Evolutivo aprobación de Gabinete

Independientemente de tu posición política, ¿apruebas o desapruebas la forma en que los ministros y ministras están desarrollando su labor?



\*A partir de la medición de Enero 2020, se comenzó a utilizar una escala de 2 niveles ; Apruebo /Desapruebo y No sé

ACTIVA

# Problemas País

---



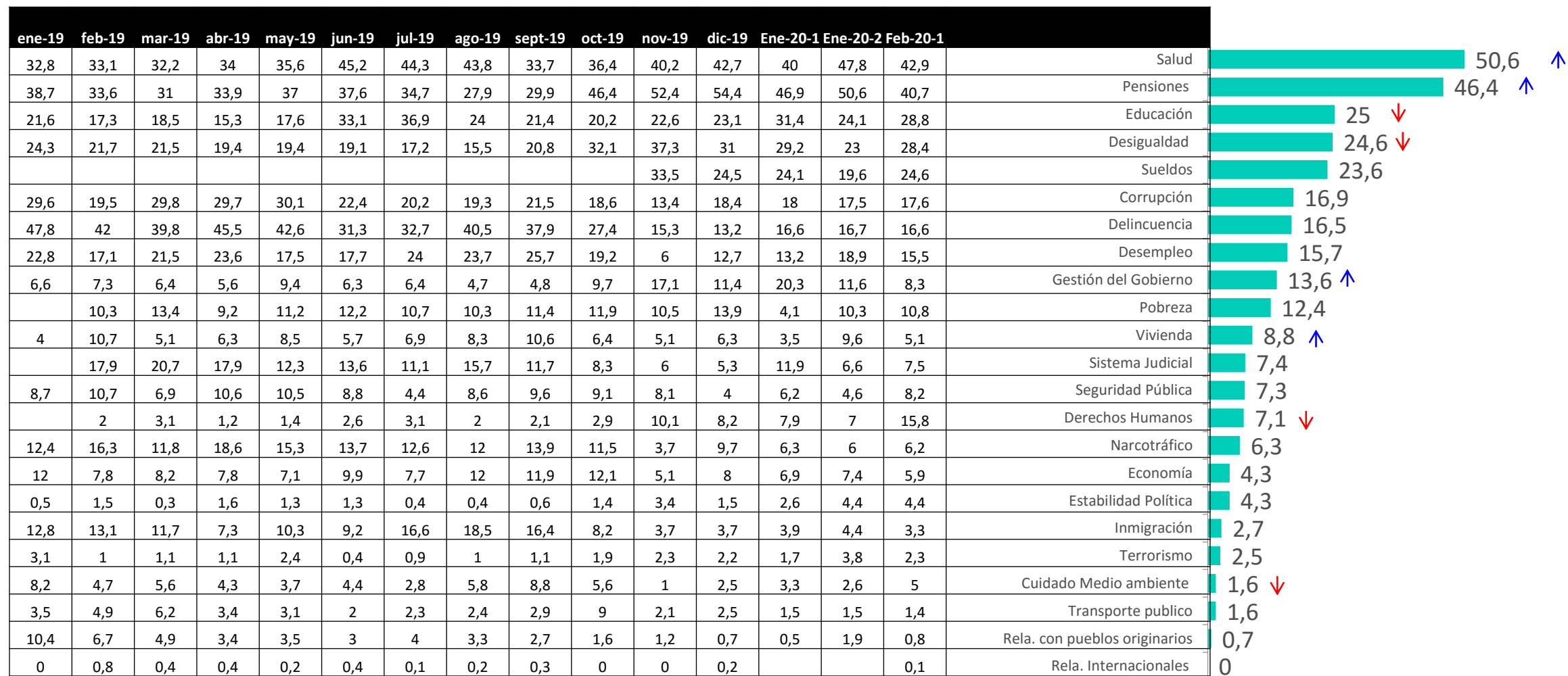
PULSO  
CIUDADANO

# Percepción de principales problemas del país

Respuesta Guiada

¿Cuáles son los 3 principales problemas de Chile en estos momentos?

ACTIVA



Diferencias significativas a 95% de confianza

# Percepción de principales problemas del país – Apertura

**Respuesta Guiada** ¿Cuáles son los 3 principales problemas de Chile en estos momentos?

	Total	GSE				EDAD				SEXO		ZONA				Posición Política					Posición Frente al gobierno			
		C1	C2	C3	D+E	18-30	31-40	41-50	51-80	Hombre	Mujer	NORTE	CENTRO	RM	SUR	Izquierda	Centro	Derecha	Sin Posición Política	No sé	Partidario	Indep.	Opositor	NS/NR
Salud	50,6	31,3	44,5	45	56,5	52	56,7	42,2	50,4	48,7	52,3	64,4	49,8	45,9	51,8	55,2	52	37,7	52,1	50,3	39,4	49,4	50,3	62,6
Pensiones	46,4	47,4	47,1	48,8	45,1	53,6	42,1	38,5	47,1	49,7	43,2	54,7	51,8	43,4	42,5	56	41,2	51,9	44,6	37,2	41,3	49,1	50,2	31,3
Educación	25	24,7	32,1	24,2	23,4	31,4	23,2	23	21,8	25,8	24,2	38,8	32	24,6	13	46,1	19,2	9,4	24,3	29,7	14,8	22,6	36,4	14,7
Desigualdad	24,6	28,8	30,8	31,8	19,6	28,1	27,4	32,8	15,7	24,5	24,6	17,9	25,1	25,2	26,3	29,2	22,9	26,8	24,4	9,9	17	24,3	33,6	10,1
Sueldos	23,6	17,4	17,6	20,8	27	23,8	36,2	23,9	16,4	21,1	26,1	32,1	23,5	23,7	19,5	15,3	16,2	22	25,7	23,8	30,2	24,4	22,3	19,6
Corrupción	16,9	18,3	14,7	13,7	18,5	21,3	10	17,6	16,7	13,5	20,1	14,4	14,4	16,1	21,4	20,2	25,3	7,8	18,2	8,9	12,5	19,6	18,5	6,4
Delincuencia	16,5	24,3	21,5	21,4	12,4	8,6	12,6	24,5	20,9	18,7	14,4	9,3	16,1	21	13,3	9,5	18,7	36,4	13,6	21,6	21,8	20,6	9,5	14
Desempleo	15,7	9,2	9,5	9,7	20,4	9,6	12	16,7	22,2	14	17,4	6,9	13,8	11,7	28	9,8	1,2	7,4	18,2	26	6,3	12	10,4	47,3
Gestión del Gobierno	13,6	13,6	14,1	17	12,1	10	14,9	12,5	16,3	15,1	12,1	8,6	13,9	14,3	14,5	10,6	22,4	19,6	12,5	13,4	28,1	15,2	12	1,8
Pobreza	12,4	8,4	7,9	10,1	15	12,9	11,9	16	10,4	13,2	11,7	7,9	7	13,5	17,5	15,7	15,2	5,3	13	13,8	8,3	8,6	11,2	31,8
Vivienda	8,8	3,3	3,3	6,7	11,8	7,4	6,4	7,8	11,9	11,2	6,6	4,8	2,8	7,2	18,5	3,5		4,2	10,2	20,4	2,5	6,1	4,2	33,3
Sistema Judicial	7,4	9,6	7,8	6,7	7,3	9	7,5	8,1	5,5	5,7	8,9	9,1	11,2	6,8	4,2	4,2	10,5	1,8	8,2	14,9	7,8	6	11,1	3,6
Seguridad Pública	7,3	13	9,5	8,7	5,5	2,8	6	8,4	11,1	7,1	7,4	9,3	8,5	7,3	5,3	4,3	20,6	14,5	6,3		15,7	9,3	3,5	2,9
Derechos Humanos	7,1	11,1	8,7	7,5	6,1	13,2	8,5	3,9	3,1	5,6	8,6	5,6	7,1	7,5	7,3	4,9	2,9	1,6	8,5	9,4	1,7	6	12,3	3,1
Narcotráfico	6,3	11,1	6,6	9,8	4,4	1	5,4	8,9	9,8	6,5	6,1	5,2	3,4	9,6	4	3,7	4,9	13,2	5,8	2,7	11,8	6,3	3,7	8,5
Economía	4,3	6,2	5,1	5,1	3,6	3,1	8,1	4,1	3,4	4,2	4,5	3,1	5	3,5	5,7	5,4	7,6	2,4	4,5	2,1	4,4	5,1	4,1	2,1
Estabilidad Política	4,3	5	5,3	4,3	3,9	3,1	1,2	4,8	6,6	5	3,6	3,6	6,8	5,2	1,1	1,6	13	15,6	2,5		16,1	4,1	2,8	0,7
Inmigración	2,7	4	3,3	3,3	2,2	1,6	3,5	1,3	4	2,5	3	2,3	0,4	5,7	0,2		1,1	8,1	1,8	9,6	9,4	3,3	0,1	2,2
Terrorismo	2,5	4,1	3,5	3,6	1,7	0,1	2,2	3,2	4,3	3,3	1,8	1,2	3,4	2,3	2,8	0,2		8,2	2,2		5,6	4	0,3	
Cuidado Medio	1,6	3,4	3,5	1,3	1,1	3,3	2,2	0,8	0,5	1,9	1,4	0,9	2,8	1,5	1,3	2,2	2,3	1,8	1,5	1,5	3,5	1,5	1,7	0,8
Transporte publico	1,6	5,7	3		1,4	2,7	0,3	0,9	1,9	1,9	1,4		0,1	3,8	0,2	2,4	3,1	1,4	1,3	4,8	1,1	1,4	1,4	3,2
Rela. pueblos originarios	0,7	0,3	0,7	0,5	0,9	1,4	1,8			0,7	0,7	0,1	1,3	0,2	1,5			2,8	0,6	0,2	0,8	1,2	0,3	0,1

ACTIVA

# Preferencias presidenciales

---

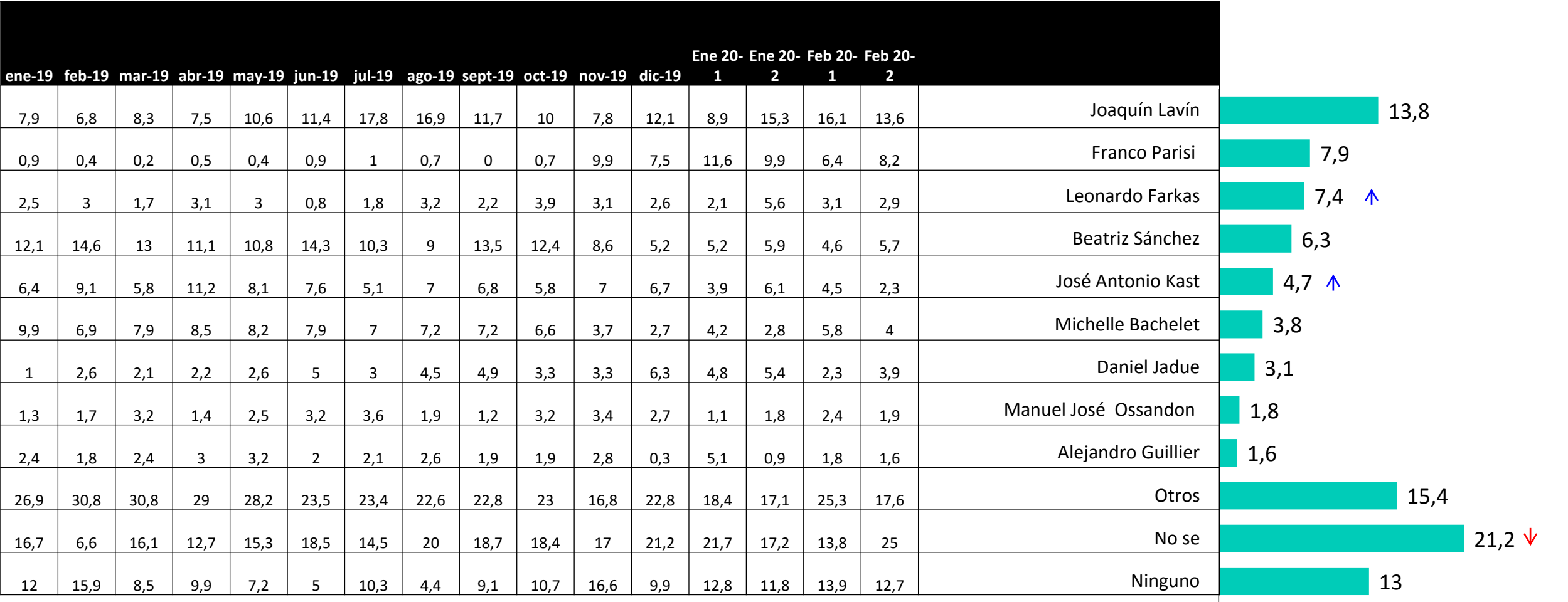


PULSO  
CIUDADANO



# Preferencia de candidatos a la presidencia – Respuesta Espontánea

Pensando en el futuro ¿Quién preferirías que sea el próximo presidente de Chile, excluyendo a Sebastián Piñera?



Se individualizan los candidatos que tengan % igual o superior a 1,5.

↑ ↓ Diferencias significativas a 95% de confianza

# Preferencia de candidatos a la presidencia - Apertura

Pensando en el futuro ¿Quién preferirías que sea el próximo presidente de Chile, excluyendo a Sebastián Piñera?

	Total	GSE				EDAD				SEXO		ZONA				Posición Política					Posición Frente al gobierno			
		C1	C2	C3	D+E	18-30	31-40	41-50	51-80	Hombre	Mujer	NORTE	CENTRO	RM	SUR	Izquierda	Centro	Derecha	Sin Posición Política	No sé	Partidario	Indep.	Opositor	NS/NR
Joaquín Lavín	13,8	15	10,6	14,9	14	8,9	12,7	19,7	15,2	17,1	10,6	24,3	15,4	11,6	10,7	1,3	9,2	44,5	10,6	11,3	44,1	15,9	5,6	4,8
Franco Parisi	7,9	2,3	4,8	7,6	9,5	8,5	10,9	3,7	8	13,5	2,5	9,8	19	4	3,8	23,8	30,2	1	5,9	1,4	0,2	7,4	13,7	1,9
Leonardo Farkas	7,4	1,3	0,2	2,2	12	6,1	5,8	4,1	11,1	10,5	4,4	4,6	5,2	4	16	0,8	13,1	1,7	9	11,9	7,3	3,8	2,8	30,7
Beatriz Sánchez	6,3	4,9	7,2	7,5	5,7	9,9	4,7	7,7	3,4	6,6	6	3,8	9,5	6,8	4	8,6	8,9		6,6	10,6		5,7	11,8	0,1
José Antonio Kast	4,7	12,9	10,1	3,1	2,9	3,5	3,7	4,9	6,1	6,2	3,2	6,8	4,3	5,2	3	0,5	11,6	17,8	2,9	0,9	18	5,3	1,8	0,3
Michelle Bachelet	3,8	0,2	2,3	1,6	5,5	8,5	4,7	1,3	0,9	3,7	4	4,3	5,5	3,4	2,8	5,9	1,2	1,3	3,5	12,1	3,9	3,9	4,5	2,1
Daniel Jadue	3,1	3	9,4	4,1	1	3,2	2,7	2,8	3,3	3	3,2	1,4	0,9	5,6	1,8	12	11,8		2		0,7	0,7	8,9	0,1
Manuel José Ossandon	1,8	3,7	1	4	0,9		0,3	3,6	3,1	1,2	2,3	0,9	2,1	1,2	3	4,9		3,1	1,2		0,9	2,6	1,4	0,1
Alejandro Guillier	1,6	3,8	1	0,9	1,7	1,6	2,6	0,5	1,6	1,4	1,7	1,4	0,2	2,1	1,9	2,9		0,1	1,6	3,4	0,2	0,8	3,5	0,8
Otros	15,4	31,9	19,1	16,6	12,2	16,6	14	12,6	16,8	15,3	15,6	16,5	12,1	18,7	12,5	19	6,2	13,4	16,3	6	10,2	16,2	15,8	15,5
No se	21,2	9,3	18,8	20,6	23,4	23,6	23,6	17,9	19,7	13,2	28,9	18,5	18,8	24,2	19,9	7,7	3,3	13	25	33,3	11,9	21,9	17,4	33,5
Ninguno	13	11,3	15,4	16,8	11,1	9,5	14,2	21,2	10,8	8,2	17,5	7,7	7	13	20,5	12,7	4,6	4,1	15,3	9,2	2,7	15,8	12,8	10

# Posible próximo presidente de Chile – Respuesta Espontánea

¿Y quien crees tú que será el próximo presidente de Chile, excluyendo a Sebastián Piñera?

ene-19	feb-19	mar-19	abr-19	may-19	jun-19	jul-19	ago-19	sept-19	oct-19	nov-19	dic-19	Ene 20-1	Ene 20-2	Feb 20-1	Feb 20-2		
7,2	7	8,3	9,6	12,5	14	19,8	21	14	13,7	9,5	13,1	13	17,7	14,4	15,2	Joaquín Lavín	<div></div> 15,5
0,8	0,2	0,1	0,8	0,3	0,8	0,5	0,2	0	0,3	8,2	5,1	11,5	8,2	7,4	5,2	Franco Parisi	<div></div> 6,4
0,5	1,6	1,7	2,3	2,2	0,7	1,2	1,7	1	2,6	2,9	2,7	3,2	1,5	3,4	2,2	Leonardo Farkas	<div></div> 5,6 ↑
12,2	11,3	13,7	10,4	11	13,3	8,2	9,4	13,4	11,9	9,2	5,4	4,4	5	7,1	5,3	Beatriz Sánchez	<div></div> 5,5
6,1	9,5	5,6	11,8	8,2	8	6	5,6	6,4	5,6	7,7	6,4	4	7,3	4,7	2,9	José Antonio Kast	<div></div> 5,3 ↑
9,6	8,8	9,6	9,5	9,9	8,6	7	7,6	8,6	6,6	3,7	2,9	3,2	4,5	9,6	4,4	Michelle Bachelet	<div></div> 4,4
1	1,6	1,6	1,4	2	4,3	2	3,6	3,3	2,4	3,6	6,1	4	2,8	2	3,9	Daniel Jadue	<div></div> 3,1
2,5	2,9	5,4	3,7	3,4	2,7	3,2	2,4	2,2	2,3	3,4	1,1	4,6	1,2	1,9	2,3	Alejandro Guillier	<div></div> 2,2
			0				0			0,6		0,1	0,2	0,1	0,1	Francisco Saavedra	<div></div> 2,2 ↑
1,4	0,9	2,8	1,4	2,5	2,8	2,8	1	1	4,5	2,4	2,5	1,4	2,7	2,2	1,6	Manuel José Ossandon	<div></div> 1,7
22,6	24	23,8	23,5	22,3	23,3	18,4	21,4	16,7	20,1	16	17,2	17,1	15,4	16,2	13,7	Otros	<div></div> 10,6 ↓
32,2	15,5	21,8	21,4	21,1	19,5	27,1	24	29,6	24,4	28,1	32	27,5	28,1	27	36,6	No se	<div></div> 30,8 ↓
3,9	16,6	5,6	4,2	4,6	2	3,7	2,2	3,7	5,6	4,7	5,4	5,9	5,4	4,1	6,1	Ninguno	<div></div> 6,7

Se individualizan los candidatos que tengan % igual o superior a 1,5.

↑ ↓ Diferencias significativas a 95% de confianza

# Posible próximo presidente de Chile - Apertura

¿Y quien crees tú que será el próximo presidente de Chile, excluyendo a Sebastián Piñera?

	Total	GSE				EDAD				SEXO		ZONA				Posición Política					Posición Frente al gobierno			
		C1	C2	C3	D+E	18-30	31-40	41-50	51-80	Hombre	Mujer	NORTE	CENTRO	RM	SUR	Izquierda	Centro	Derecha	Sin Posición Política	No sé	Partidario	Indep.	Opositor	NS/NR
Joaquín Lavín	15,5	18,6	15,8	16,3	14,7	10,3	18,9	23,2	13,7	18,2	12,9	11,5	17	15,3	16,5	9	36	34,4	12,3	12,8	39,7	19,1	7	5,7
Franco Parisi	6,4	1,4	2,6	5,5	8,4	5,7	8,2	2,7	8,1	11,8	1,2	11,3	15,7	2,6	2,4	23,8	17,1	1	4,4	0,3	0,2	5,1	12,5	1,5
Leonardo Farkas	5,6	0,3	0,3	1,4	9,3	3,7	4,5	3,4	9	9	2,4	1,4	1,3	2,8	15,8	0,3			7,9	4,8		2,1	2,6	29,1
Beatriz Sánchez	5,5	6,7	7,7	4,9	5,1	10,6	6,3	2,7	2,5	5	6	5,8	7,9	5,6	3,2	7,3	7,5	2,7	5,3	10,9	0,4	5,3	9,7	0,1
José Antonio Kast	5,3	10,1	7	4,7	4,6	4,2	6,7	4,1	6,1	5,2	5,4	9,5	5,8	5,1	3,2	0,5	7,2	19,7	3,7	0,9	20,5	4,8	2,5	3,6
Michelle Bachelet	4,4	0,5	3,1	1,9	6,1	9,2	5,9	2,1	0,9	3,6	5,2	5,5	6,6	2,6	4,9	4,1	8,5	1,7	4,1	14,1	4,5	4,2	4,9	3,9
Daniel Jadue	3,1	0,9	8,2	2,8	2,1	4,3	1,5	2,4	3,4	3,1	3,2	1,3	1,8	5,5	1,3	10,9	10,1		2,3			0,6	9,4	0,1
Alejandro Guillier	2,2	0,9	1,2	0,4	3,3	1,9	2,7	5,1	0,7	0,9	3,5	1,2	0,3	1,7	5,2	9,3	0,3	0,1	1,4	3,4	0,2	0,9	5,9	0,1
Francisco Saavedra	2,2		0,6	0,5	3,5	0,2	0,3		6,1	1,1	3,3	0,3	0,7	1,1	6,1			0,2	3,2		0,3	4,5	0,1	
Manuel José Ossandon	1,7	3,6	1	3,8	0,8	0,7	0,2	3,2	2,4	1,2	2,1	0,8	3	1,3	1,5	4,8		0,1	1,6		0,9	2,1	1,8	0,1
Otros	10,6	17,1	14,1	12,3	8,2	12,2	8,9	14,1	8,2	12,6	8,6	11,5	9,2	12,8	7,8	13,5	5,2	9,2	10,1	17,1	7,5	11	11,3	9,2
No se	30,8	33,6	30,5	33,5	29,6	31,9	25,7	31,4	32,5	22,5	38,8	34,9	23,4	37	25,3	10,9	6,1	25,6	36,2	32,7	24,7	32,3	24,2	44,4
Ninguno	6,7	6,2	7,8	11,9	4,2	5,1	10,1	5,6	6,4	5,7	7,4	4,8	7,3	6,6	6,8	5,6	2,1	5,2	7,5	2,9	1,2	7,9	8	2,3

ARRO SOTO  
ADOR

A DE CHILE

TUCIÓN  
TICA  
LA  
BLICA  
OFICIAL



RIAL  
ICA  
ILE

BOLETÍN N° 518

#### HONORABLE SENADO

La Comisión de Constitución, Leyes y Reglamento tiene el honor de informar la proposición de Ley de la República para designar, como Contralor General de la República, cargo que se encuentra en posesión del señor Enrique Pizar Riquelme Mosler, cargo que se encuentra en posesión del señor Ramiro Mendoza Zúñiga.

A la sesión en que se analizó, asistieron, además de los integrantes de la Comisión, el Honorable señor Moreno, el Ministro del Interior y Seguridad Pública, señor Burgos; el Ministro Secretario General de la Presidencia, señor Eyzaguirre; el Ministro Secretario General de Gobierno, señor y el abogado señor Enrique Riquelme Mosler.

Concurrieron, asimismo, el Jefe del Ministerio del Interior y Seguridad Pública, señor Ricardo M. Comunicaciones de esa Secretaría de Estado, señor A. abogado, señor Héctor Valderrama. Igualmente estuvo el Coordinador del Ministerio Secretaría General de la Presidencia, señor Nicolás Mena y los asesores señoras Tania Larrain, Ma. señor Hugo Arias; el Consejero del Consejo para la Transparencia, señor Marcelo Drago; el Director de Asesoría Legislativa del Gobierno, señor Roberto Santa Cruz; el asesor de la Biblioteca del Congreso, señor Juan Pablo Cavada; la Jefa de Gabinete del Honorable Harboe, señora Deborah Bailey, y su asesor señor B. asesor del Honorable Senador señor De Urresti; señor C. asesor del Honorable Senador señor Araya, señor R. asesor de prensa del Honorable Senador señor Araya; el asesor del Honorable Senador, señor Espina, y el asesor del Honorable Senador señor Larrain, señor

ACTIVA

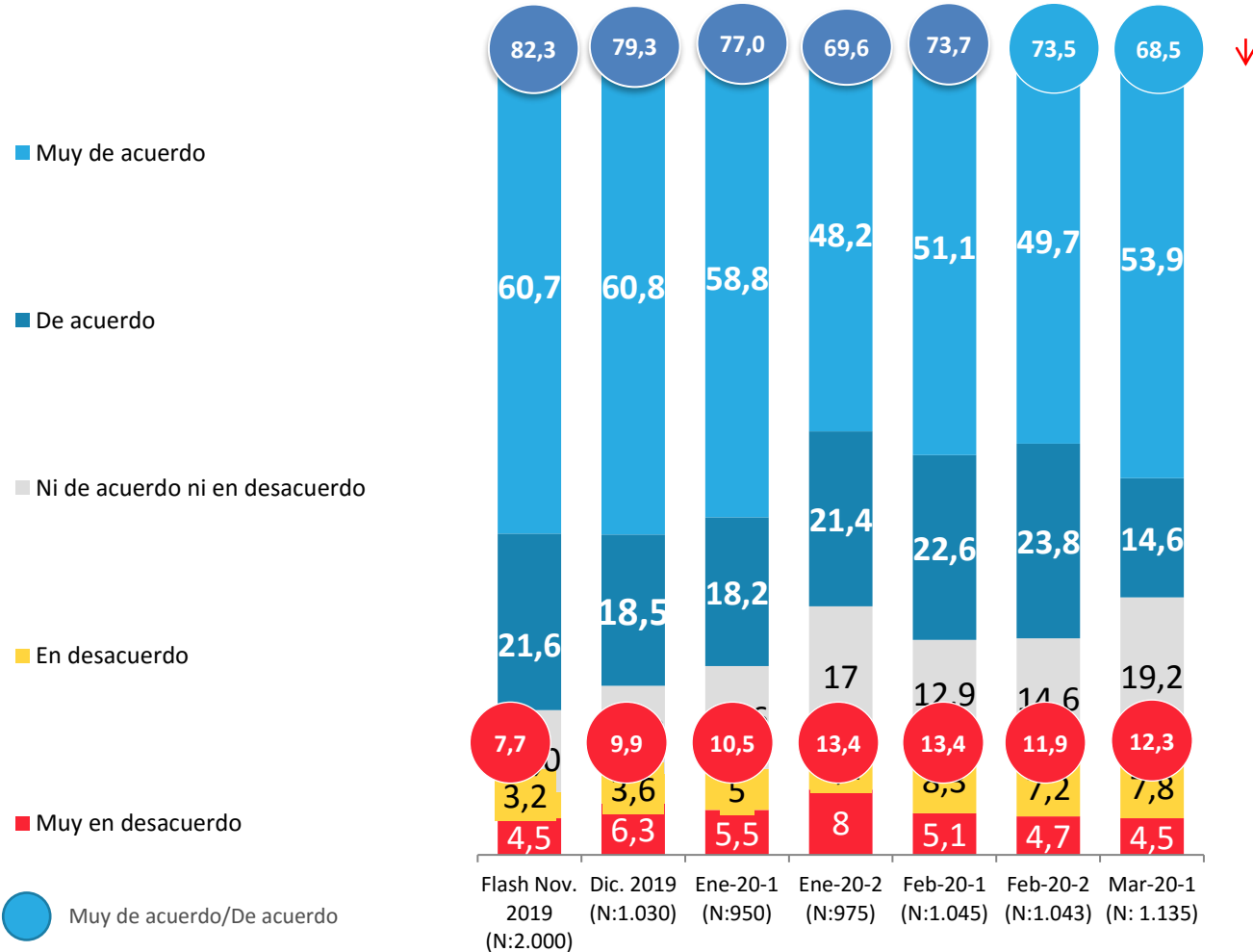
# Constitución de Chile



PULSO  
CIUDADANO

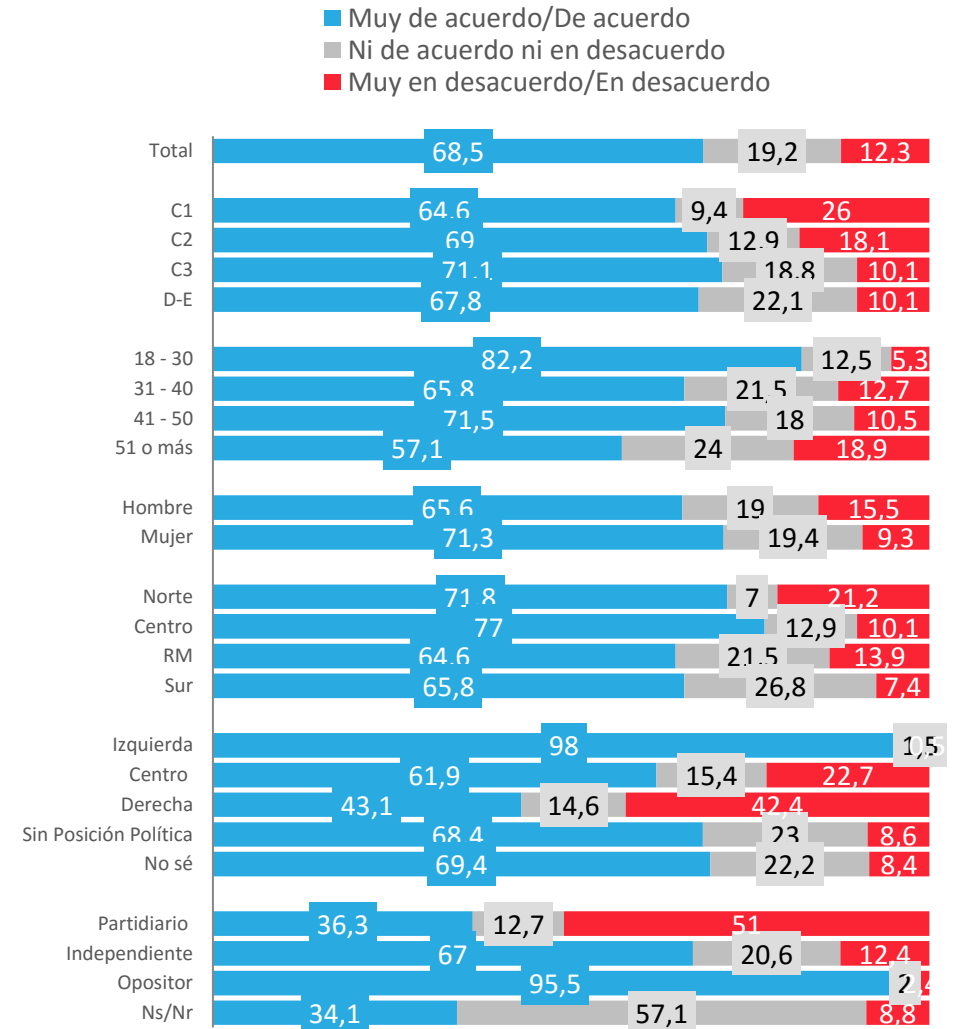
# Nivel de acuerdo respecto a cambiar la actual Constitución de Chile

¿Qué tan de acuerdo o en desacuerdo está usted con que se cambie la actual Constitución de Chile?



Datos expresados en porcentajes (%). Sobre la Base del Total Entrevistas (N: 1.135 EM: +/-2,9 %)

## APERTURA POR SEGMENTOS



↑ ↓ Diferencias significativas a 95% de confianza





ACTIVA

# Plebiscito de entrada

---

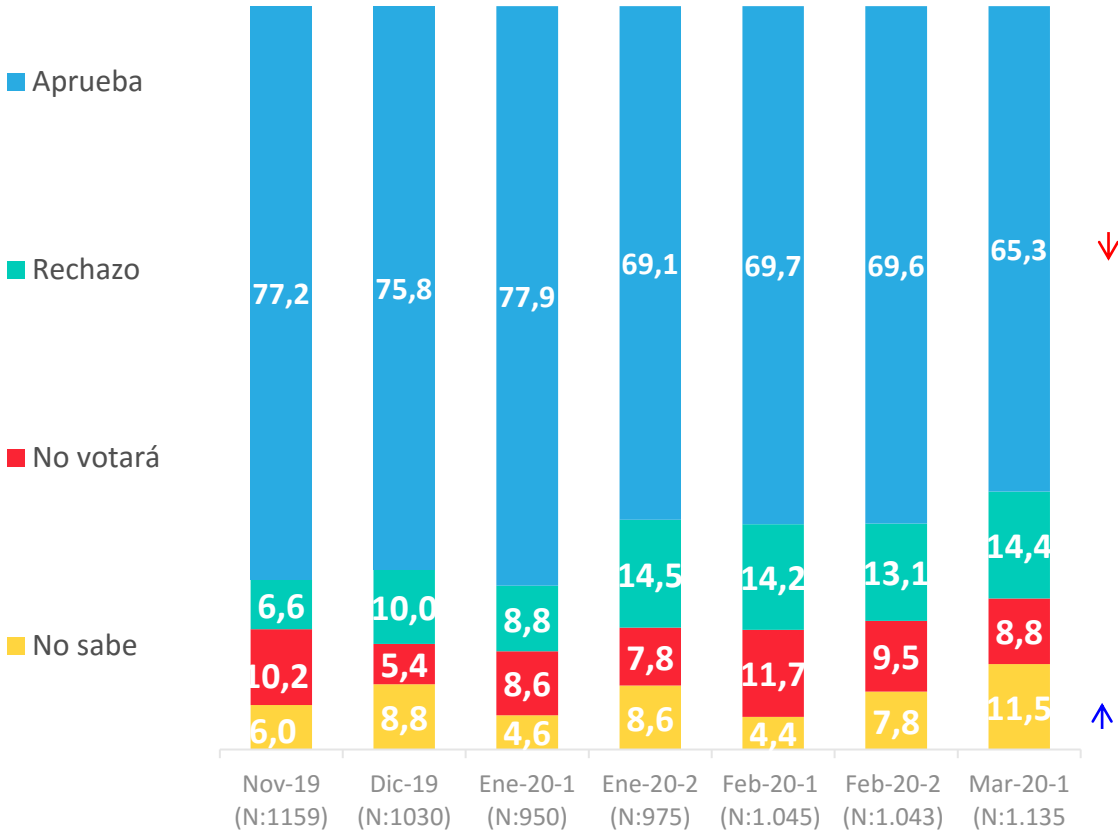


PULSO  
CIUDADANO

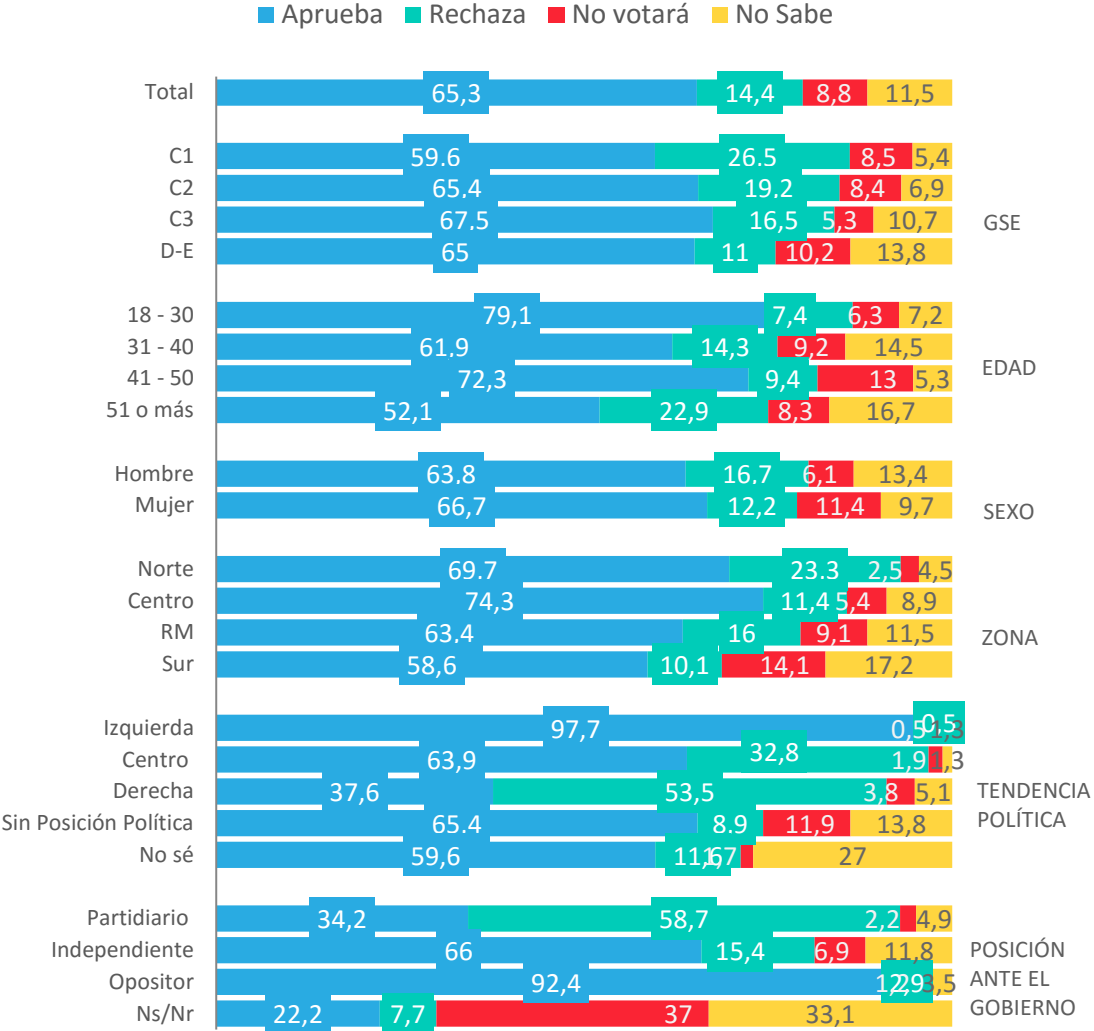
# Plebiscito para la nueva Constitución

Pensando en que el plebiscito de Abril 2020 para decidir una nueva constitución fuera este domingo

¿Quiere usted una nueva constitución?

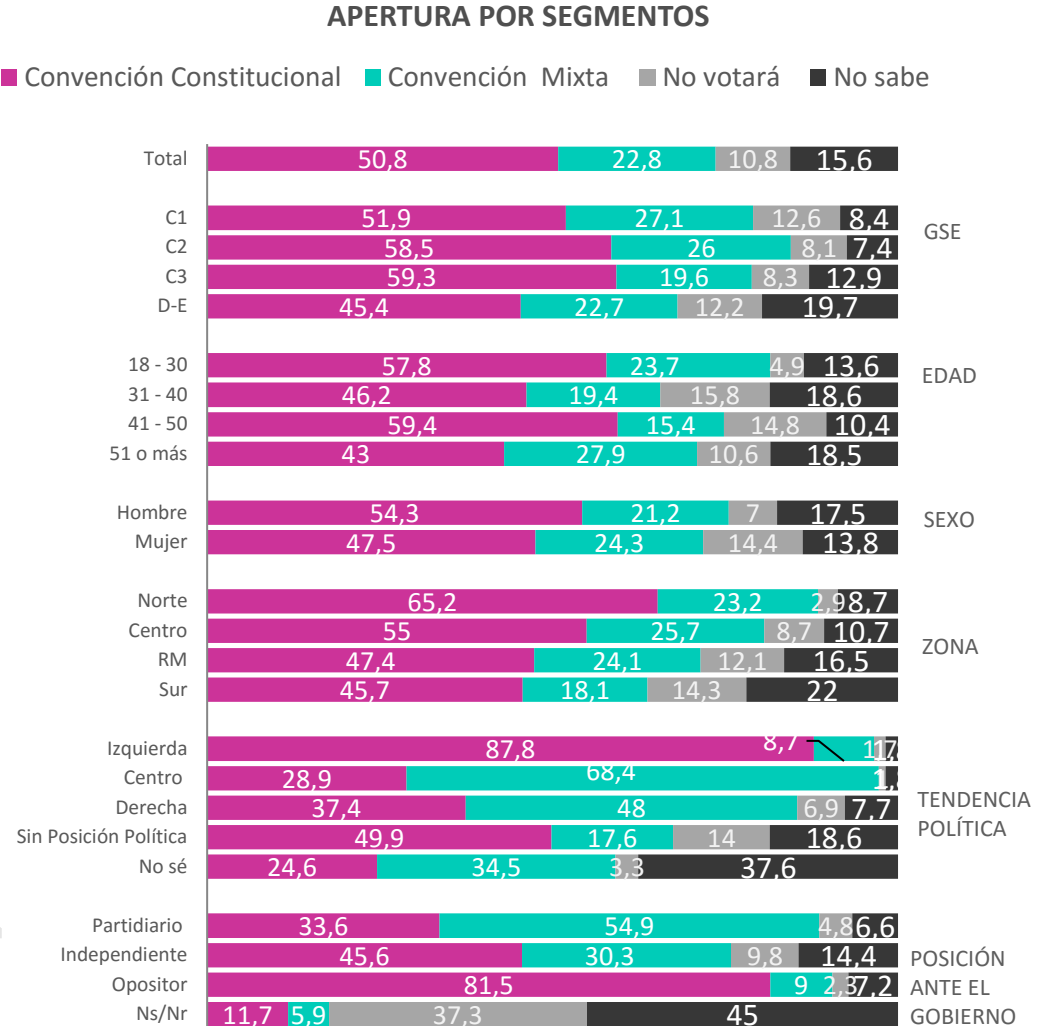
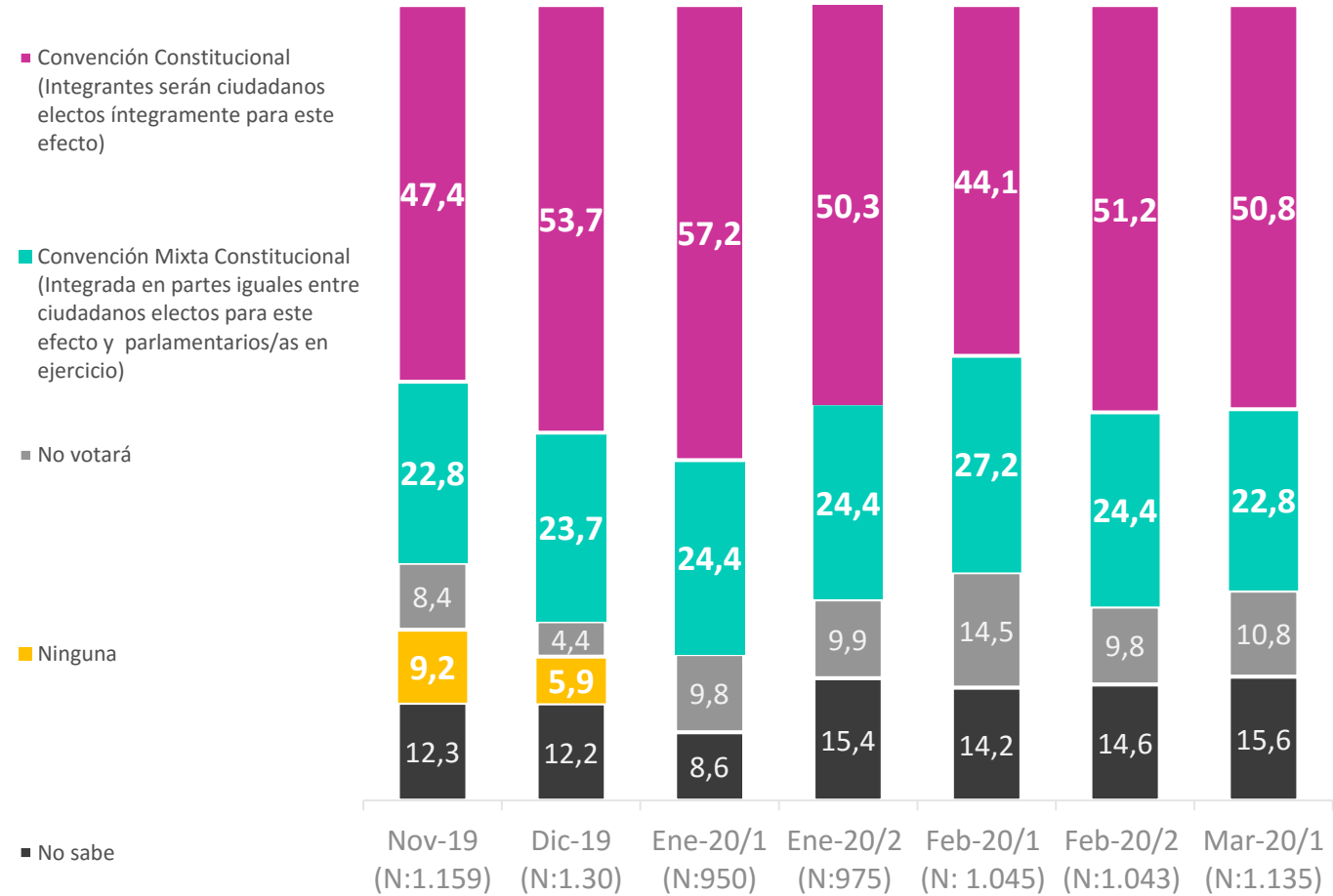


## APERTURA POR SEGMENTOS



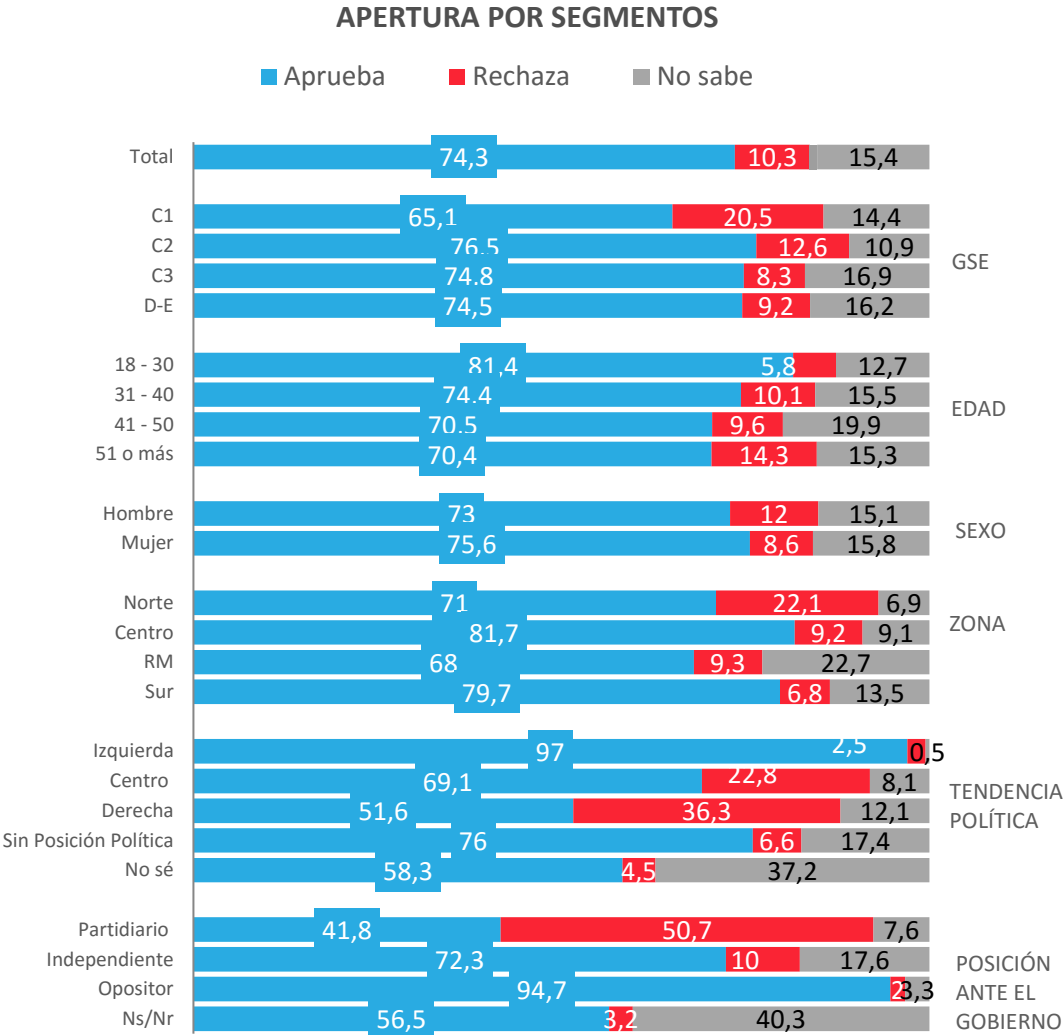
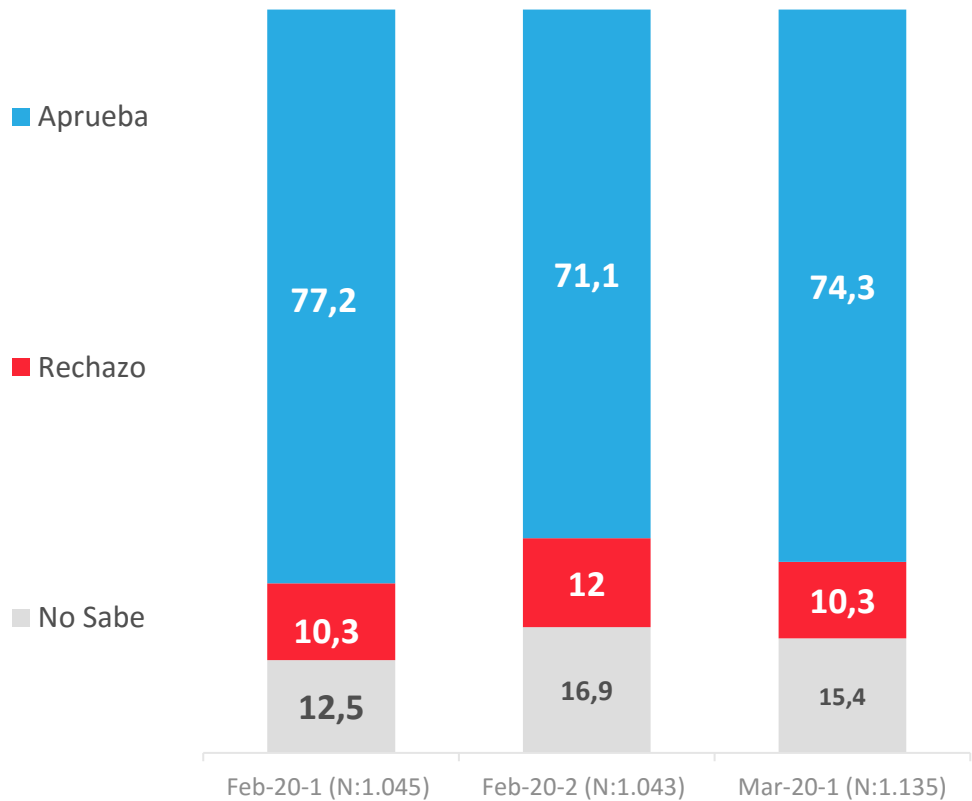
# Preferencia por el órgano que redactará la nueva Constitución

Y pensando en el órgano que debe redactar esta nueva Constitución  
¿Usted votará una Convención Mixta Constitucional o una Convención Constitucional?



# Expectativa de los resultados del Plebiscito para la nueva Constitución de Abril 2020

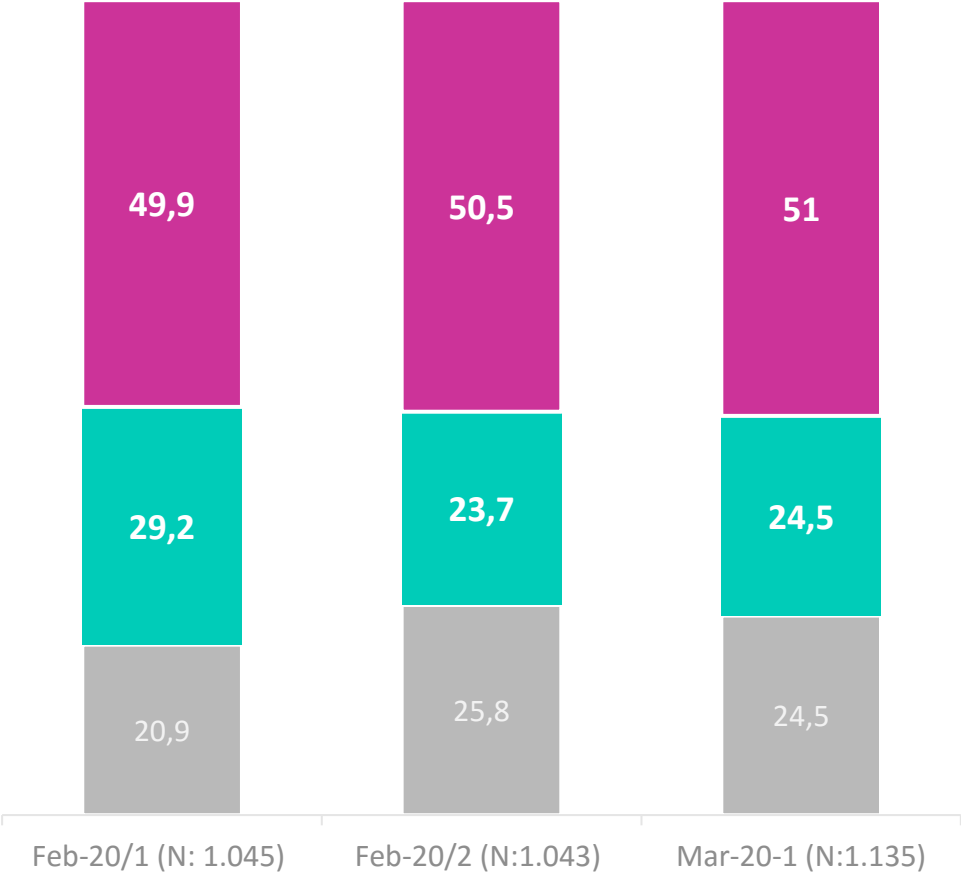
¿Quién crees tú que será la opción que ganará en el plebiscito de Abril 2020, el Apruebo o el Rechazo a una nueva constitución?



# Expectativa de los resultado del órgano que redactará la nueva Constitución

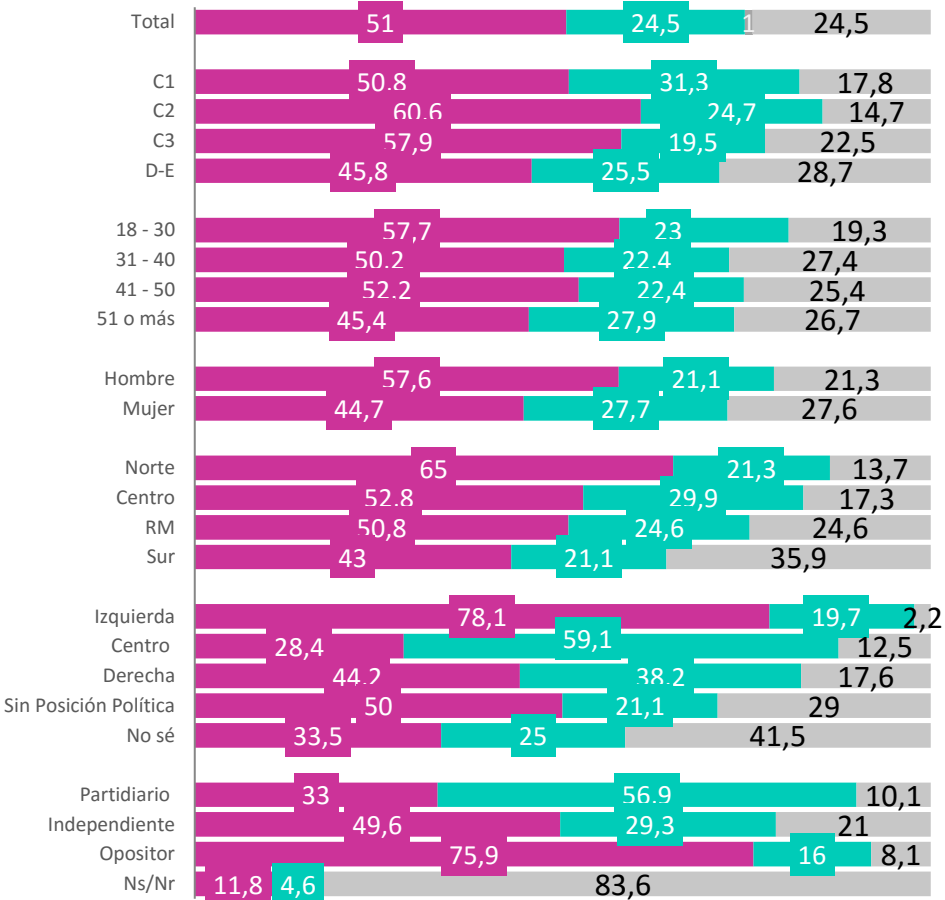
Y en cuanto al órgano para redactar la constitución ¿quién crees tu que será la opción que ganará, Convención Constitucional o Convención Mixta Constitucional?

- Convención Constitucional (Integrantes serán ciudadanos electos íntegramente para este efecto)
- Convención Mixta Constitucional (Integrada en partes iguales entre ciudadanos electos para este efecto y parlamentarios/as en ejercicio)
- NO Sabe



## APERTURA POR SEGMENTOS

- Convención Constitucional
- Convención Mixta
- No sabe



Diferencias significativas a 95% de confianza

# Intención de ir a votar al plebiscito de entrada

Pensando en el plebiscito de entrada que se realizará en abril de 2020 ¿Cuál es tu intención de ir a votar en este plebiscito?

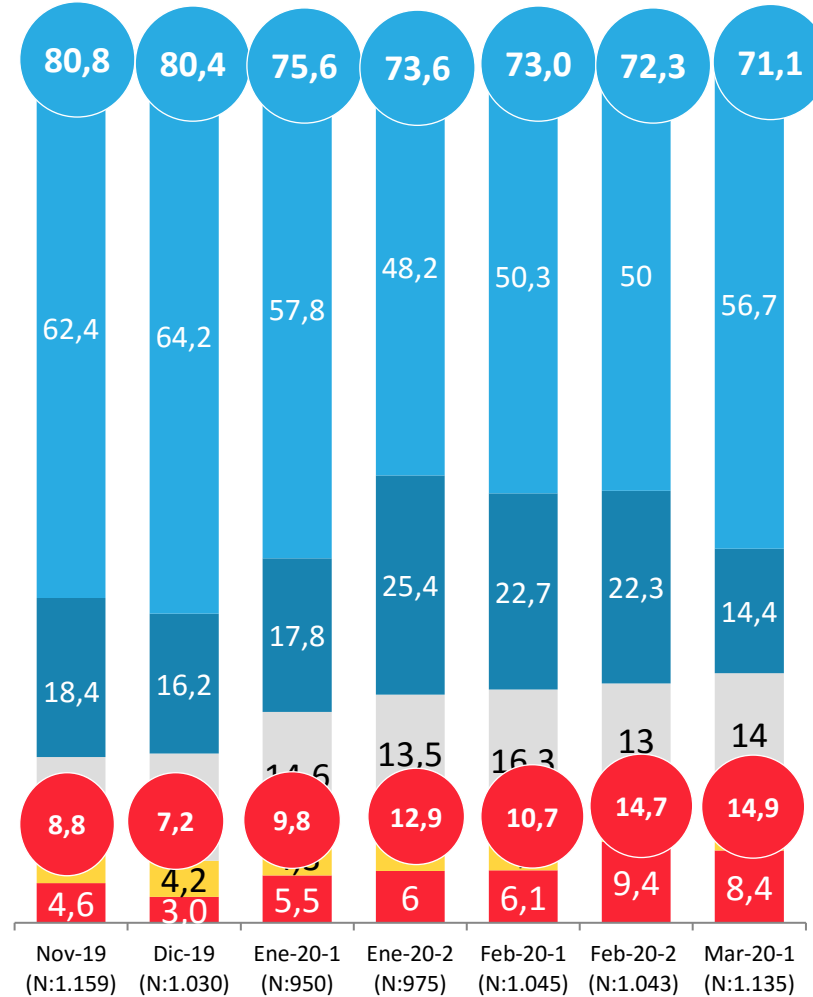
■ Estoy muy seguro de que iré a votar

■ Estoy seguro de que iré a votar

■ No estoy seguro si iré a votar o no

■ Estoy seguro de que NO iré a votar

■ Estoy muy seguro de que NO Iré a votar



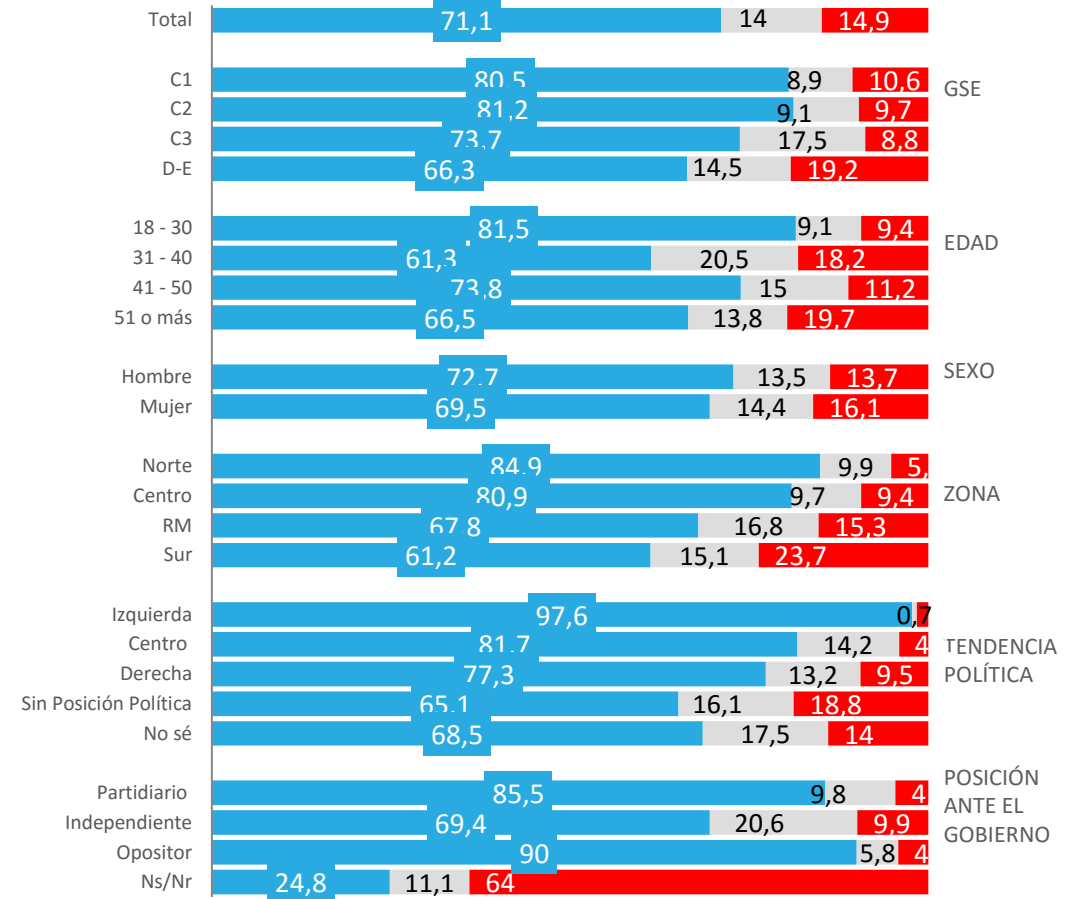
● Muy seguro/seguro iré a vota

● Muy seguro/seguro NO iré a votar

Datos expresados en porcentajes (%). Sobre la Base del Total Entrevistas (N: 1.135 EM: +/-2,9 %)

## APERTURA POR SEGMENTOS

■ Muy seguro/Seguro que SI iré a votar  
 ■ No estoy seguro si iré a votar o no  
 ■ Muy seguro/Seguro que NO iré a votar

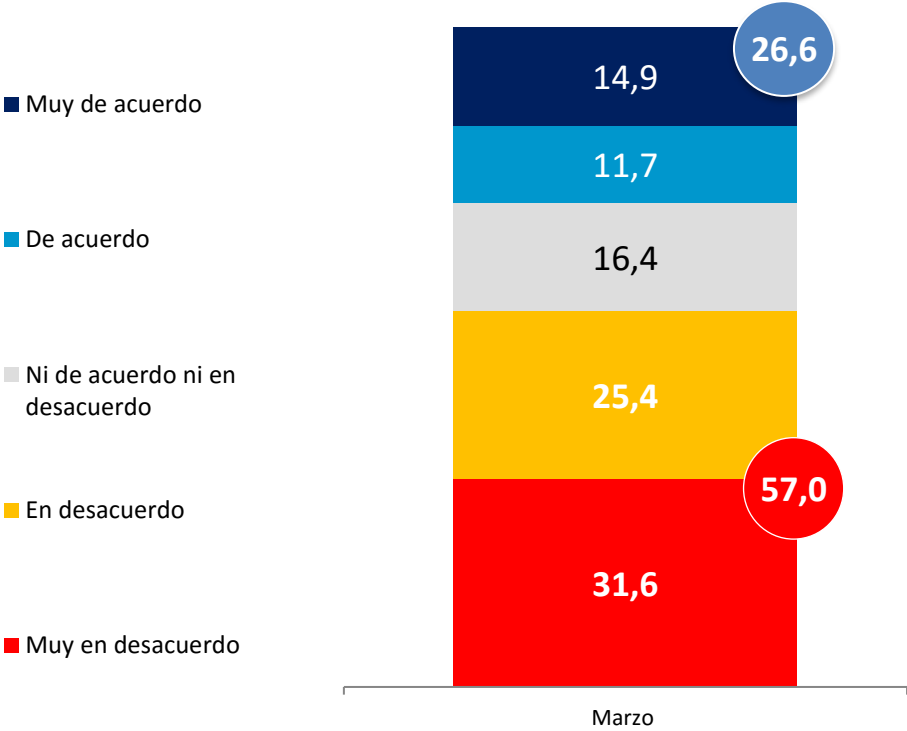


Diferencias significativas a 95% de confianza



# Nivel de acuerdo con postergación del Plebiscito Abril 2020 para evitar contagio masivo de Coronavirus

Considerando el contexto actual del Coronavirus y para evitar contagios masivos, ¿qué tan de acuerdo o en desacuerdo está usted en que el gobierno postergue, para otra fecha, el Plebiscito para decir una nueva constitución del 26 de abril 2020?



■ - NET De acuerdo+Muy de acuerdo      ■ (3)-Ni de acuerdo ni en desacuerdo  
■ - NET Muy en desacuerdo+En desacuerdo





ACTIVA

# Votante probable

---



PULSO  
CIUDADANO

# Votante probable

La estimación del votante probable se calculó utilizando 3 preguntas de la investigación:

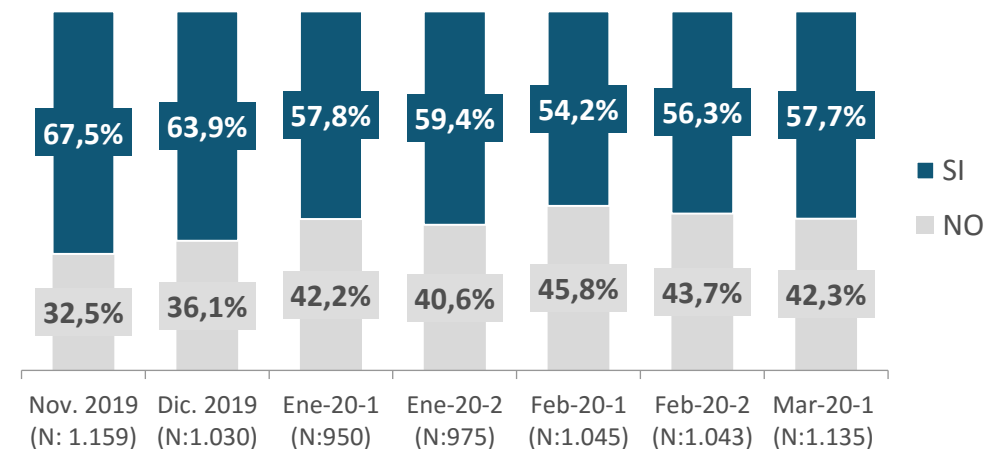
- **Intención de ir a votar en el plebiscito** de entrada que se realizara en abril de 2020. Esta intención se midió sobre una escala intervalar de 5 puntos.
- **Declaración si votó en las últimas elecciones presidenciales de 2017.** Esta declaración se realizó mediante una pregunta dicotómica, nominal, SI o NO.
- **(\*) Nivel de interés en el plebiscito de Abril 2020.** Este interés se midió sobre una escala intervalar de 5 puntos.

A partir de estas 3 variables se calculo un algoritmo con probabilidades de votantes en dos escenarios:

(\*) esta variable se comenzó a utilizar en el algoritmo de estimación de votante probable a partir de la medición de la segunda quincena de Febrero.

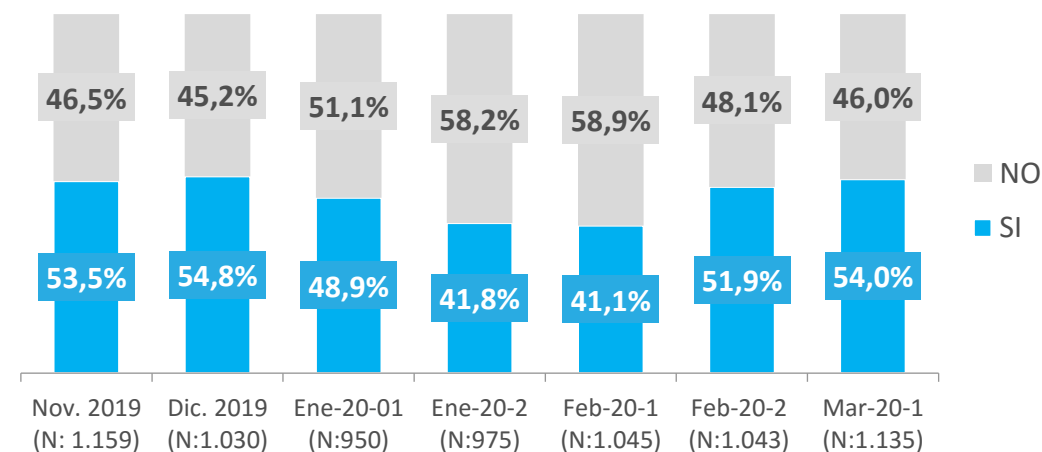
## Votante Optimista

El Votante Optimista refleja el **escenario con un menor grado de exigencia** en la escala de medición utilizada



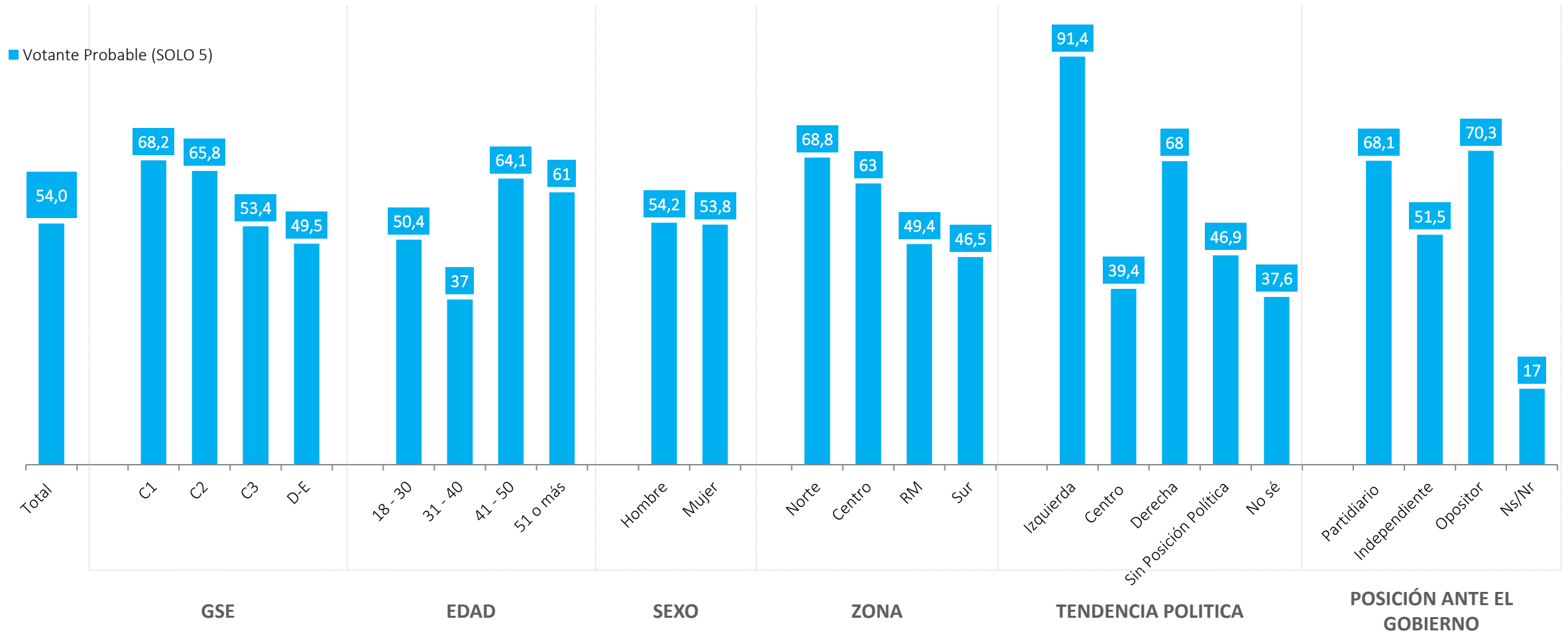
## Votante Probable

El Votante Probable refleja el **escenario más exigente** en las escala de medición utilizada.



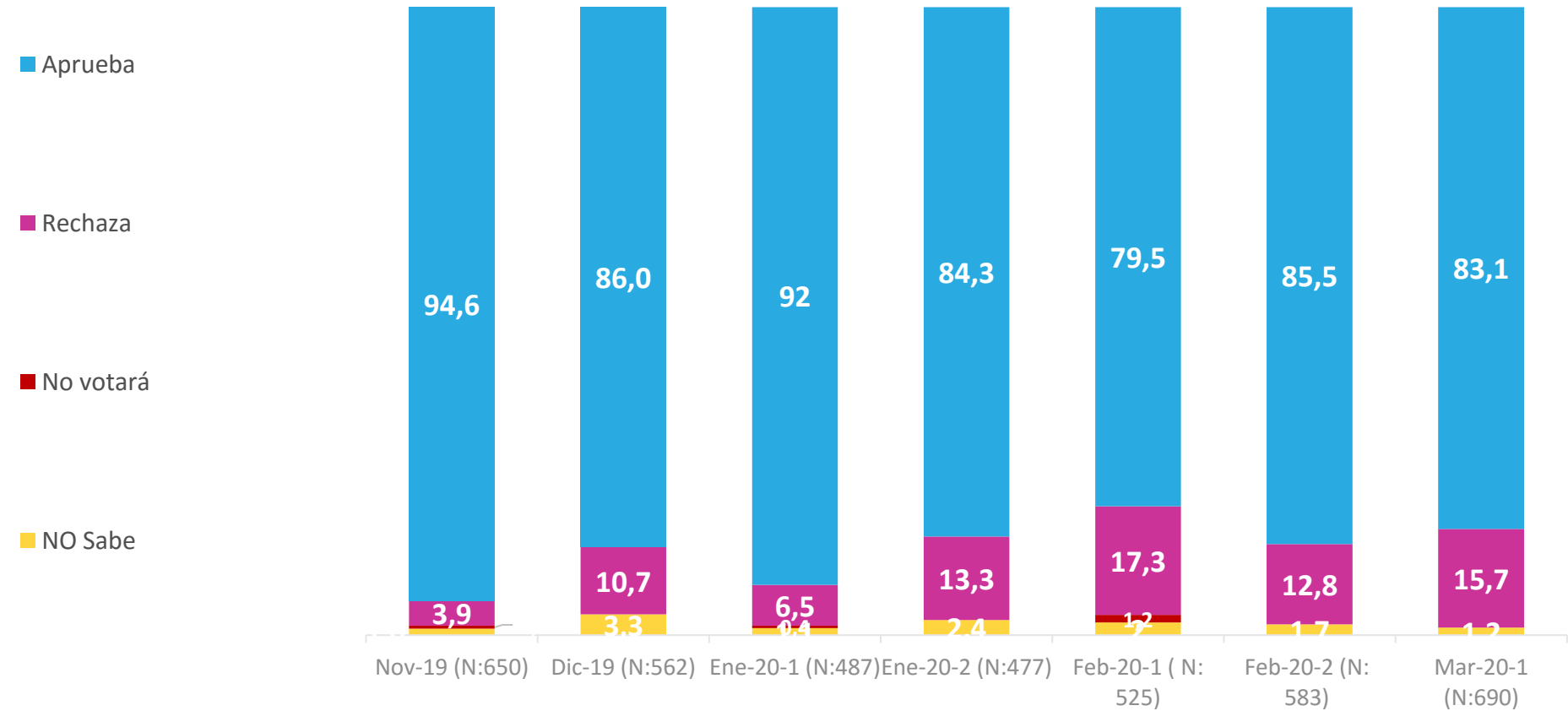
Diferencias significativas a 95% de confianza

## Penetración **votante probable** – Plebiscito Abril 2020



# Plebiscito para la nueva Constitución – Segmento Votante Probable : 54,0 %

Pensando en que el plebiscito de Abril 2020 para decidir una nueva constitución fuera este domingo ¿Quiere usted una nueva constitución?



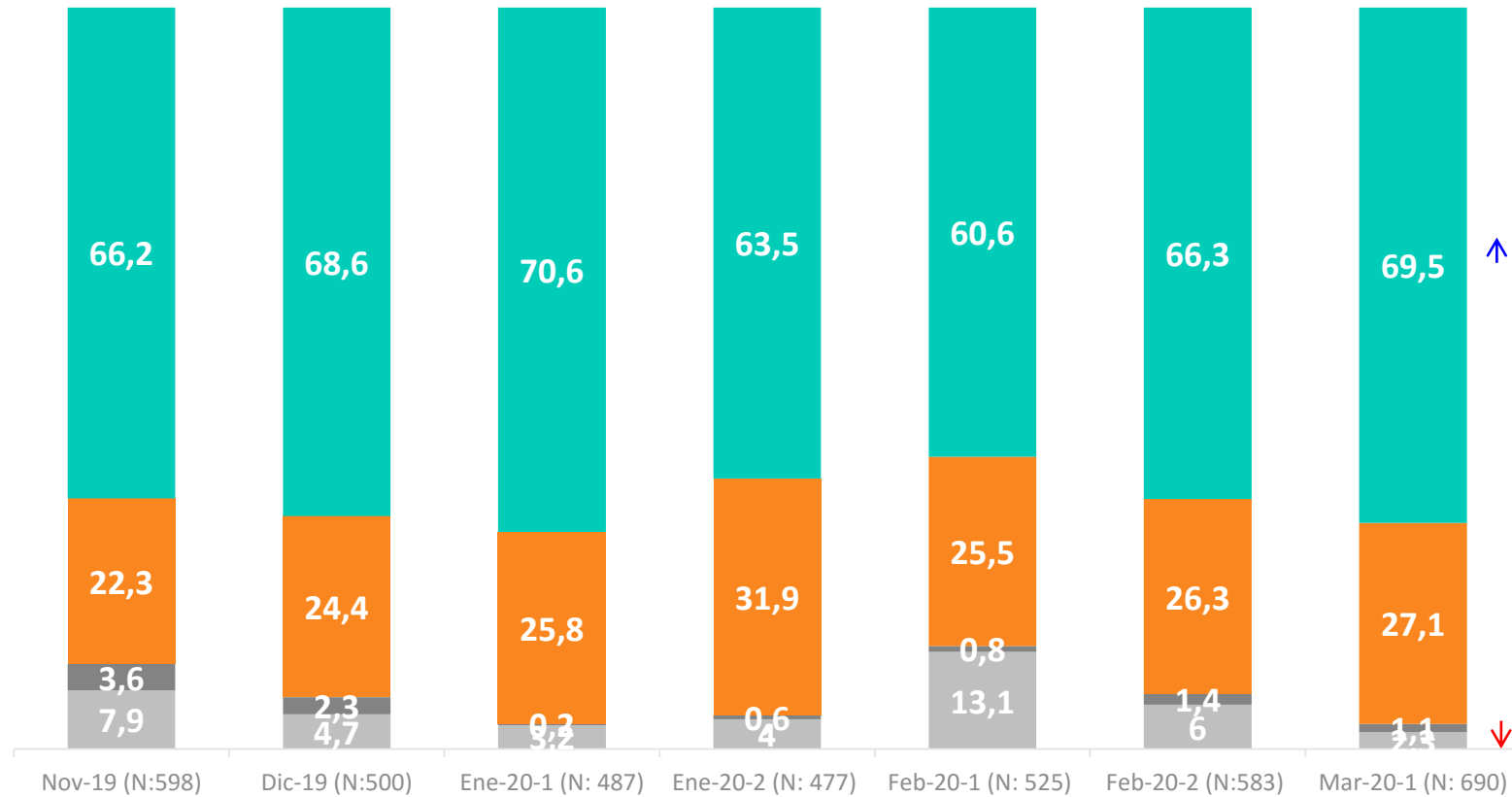
↑ ↓ Diferencias significativas a 95% de confianza

Datos expresados en porcentajes (%). Sobre la Base del Total Entrevistas (N: 690 EM: +/- 3,7 %)

# Plebiscito para la nueva Constitución – Segmento Votante Probable : 54,0 %

Y pensando en el órgano que debe redactar esta nueva Constitución ¿Usted votará una Convención Mixta Constitucional o una Convención Constitucional?

- Convención Constitucional (Los integrantes serán electos - ciudadanos- íntegramente para este efecto)
- Convención Mixta Constitucional (Será integrada en partes iguales entre miembros electos para este efecto -ciudadanos- y parlamentarios y parlamentarias en ejercicio)
- No Votará
- No sabe



Diferencias significativas a 95% de confianza





ACTIVA

# Evaluación Manifestaciones

---

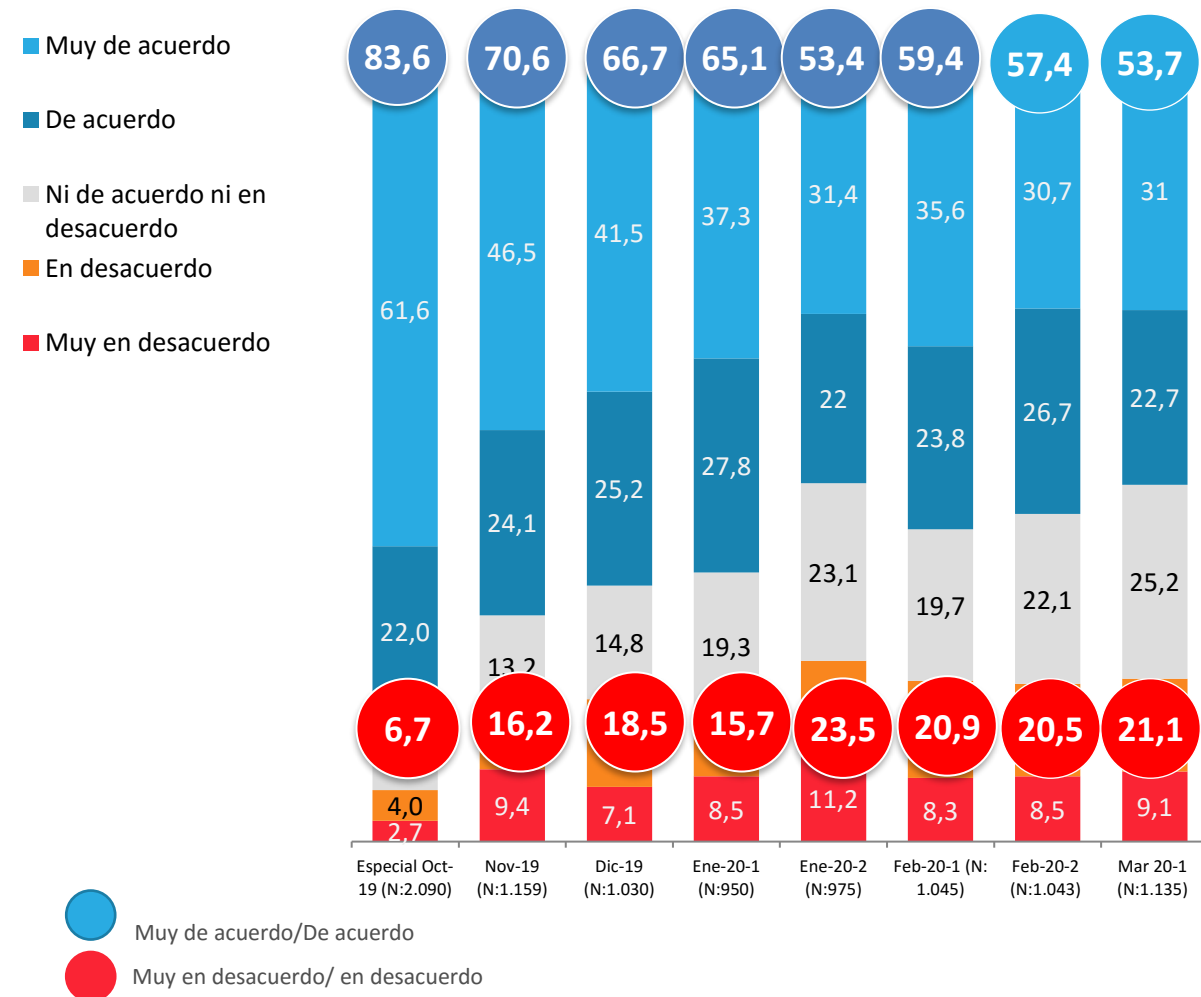


PULSO  
CIUDADANO

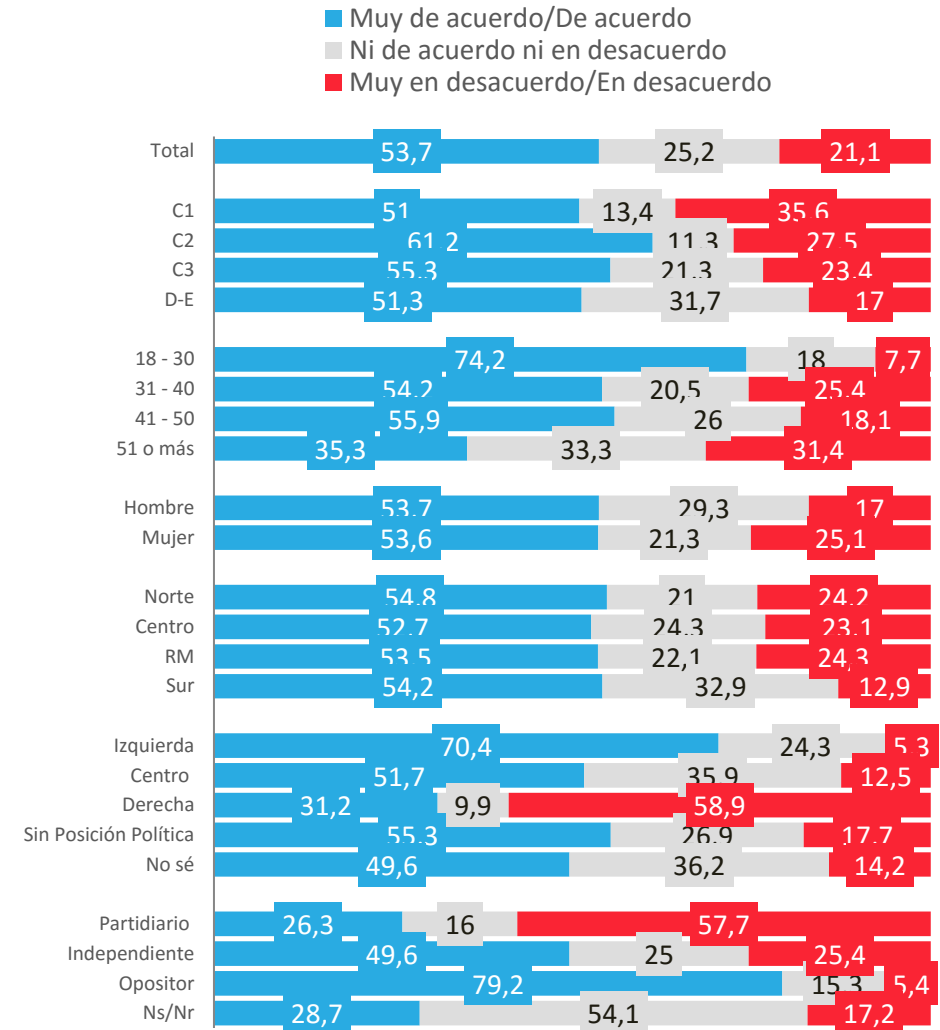


# Nivel de acuerdo con las manifestaciones y protestas

Considerando la situación que está atravesando el país, ¿Qué tan de acuerdo está usted con las manifestaciones y protestas que está desarrollado la ciudadanía?



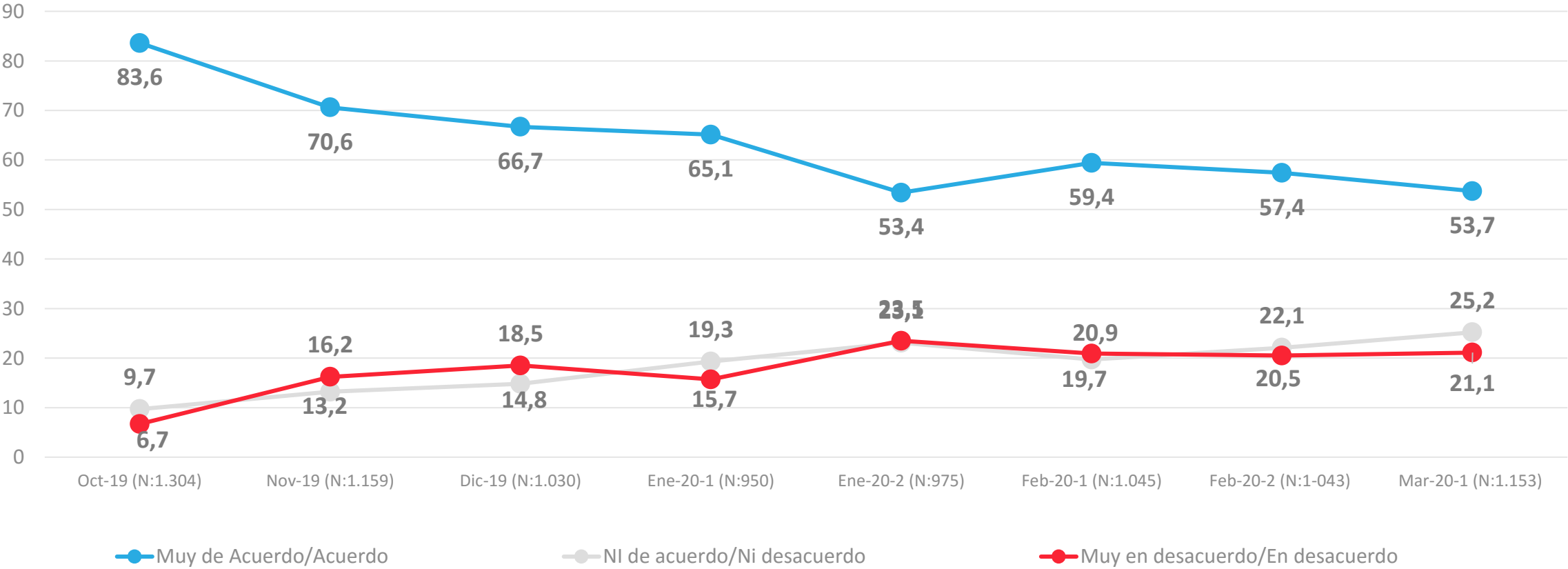
Datos expresados en porcentajes (%). Sobre la Base del Total Entrevistas (N: 1.135 EM: +/-2,9 %)



↑ ↓ Diferencias significativas a 95% de confianza

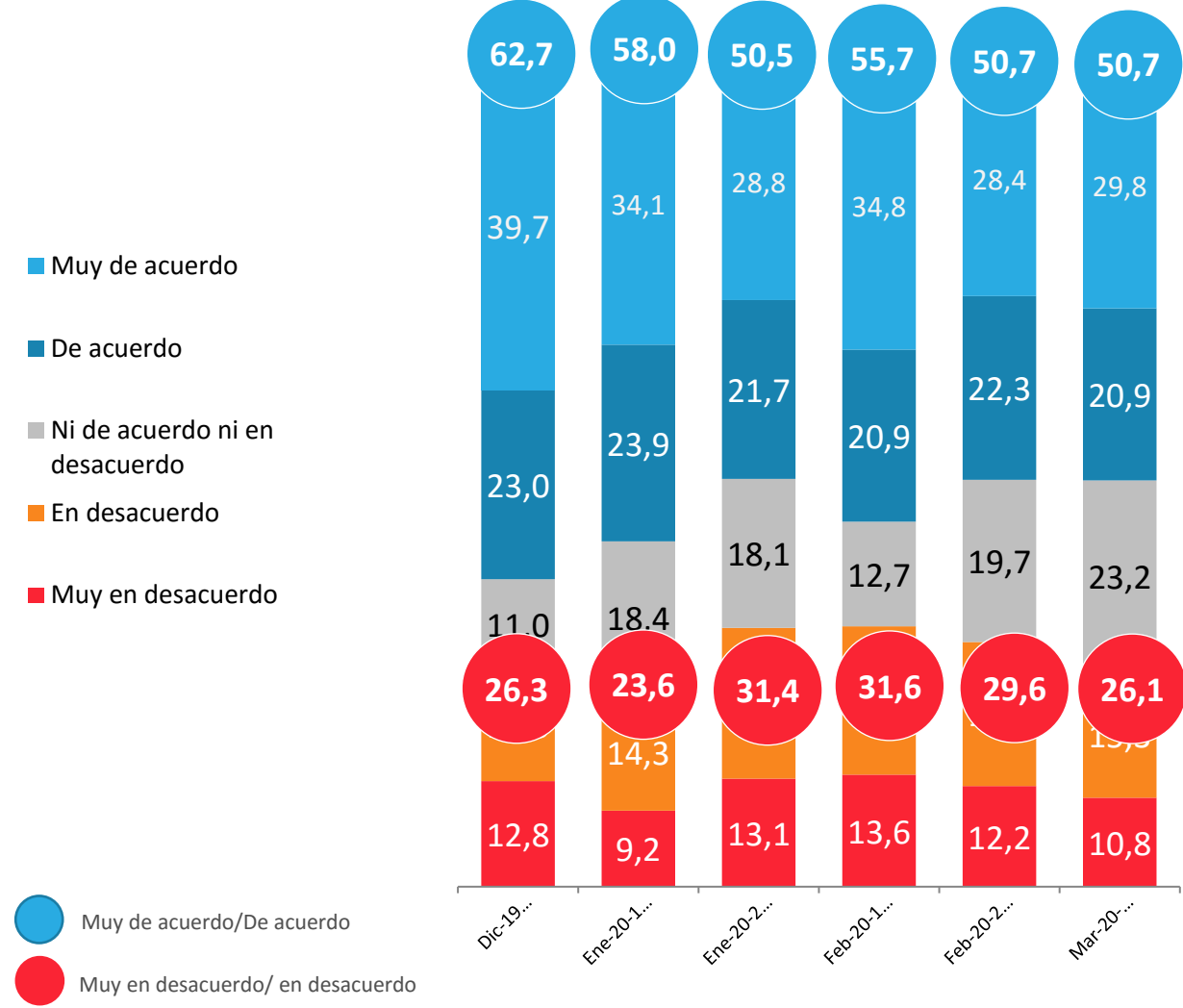
# Nivel de acuerdo con las manifestaciones y protestas Evolutivo

Considerando la situación que está atravesando el país, ¿Qué tan de acuerdo está usted con las manifestaciones y protestas que está desarrollando la ciudadanía?



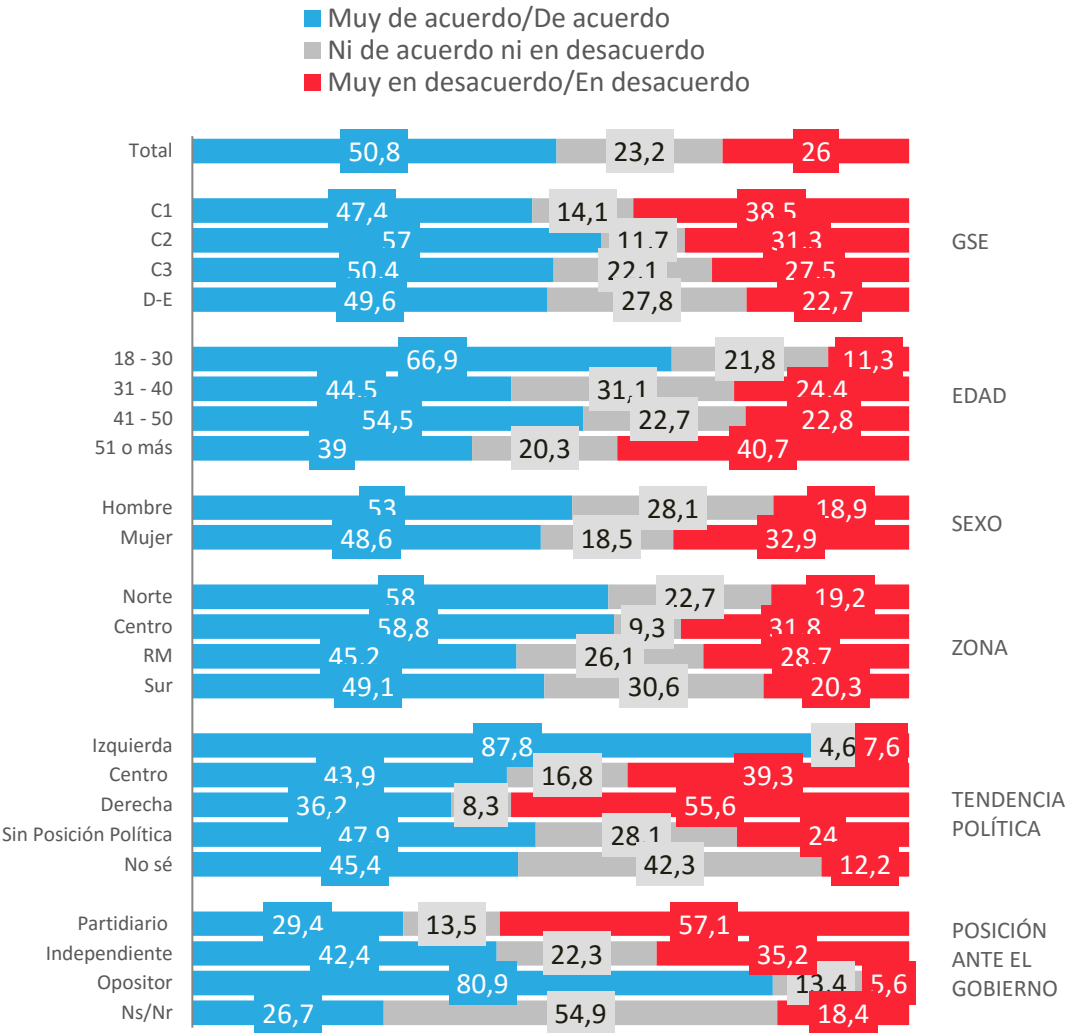
# Nivel de acuerdo con la continuidad de las manifestaciones

¿Qué tan de acuerdo o en desacuerdo está usted en que continúen las manifestaciones?



Datos expresados en porcentajes (%). Sobre la Base del Total Entrevistas (N: 1.135 EM: +/-2,9 %)

## APERTURA POR SEGMENTOS

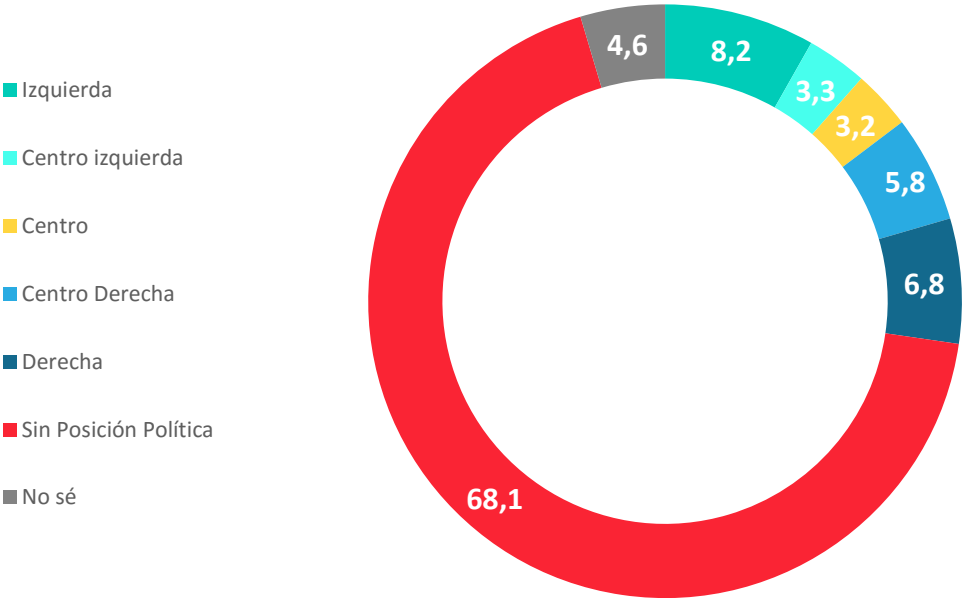


↑ ↓ Diferencias significativas a 95% de confianza

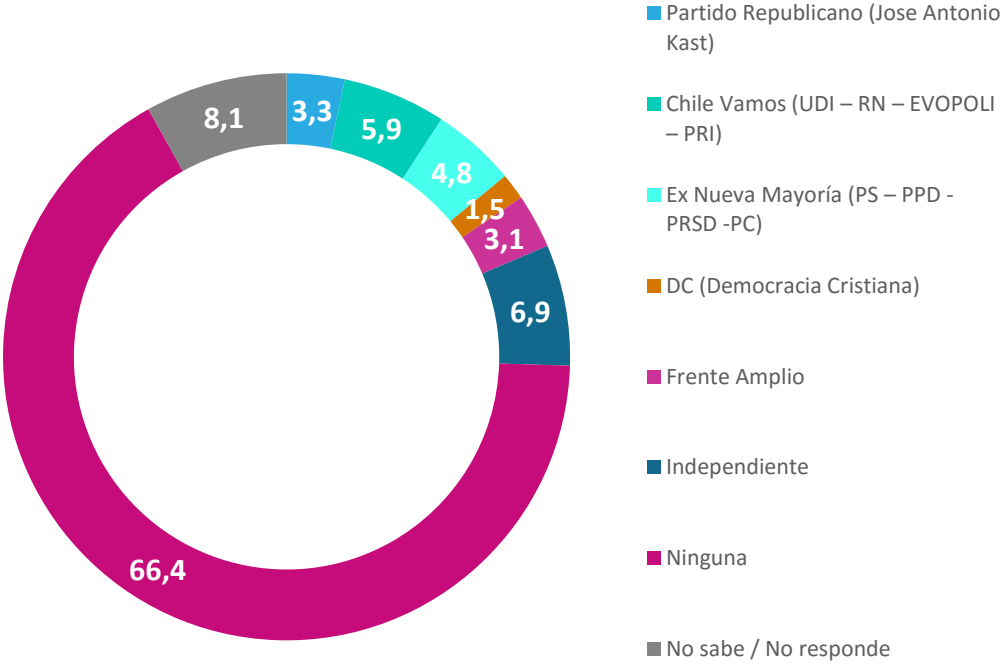
# Identificación política

¿Cuál es tu posición política, independiente que seas militante de algún partido político?  
 ¿Y con cuál de las siguientes coaliciones políticas te sientes más identificado?

Posición política

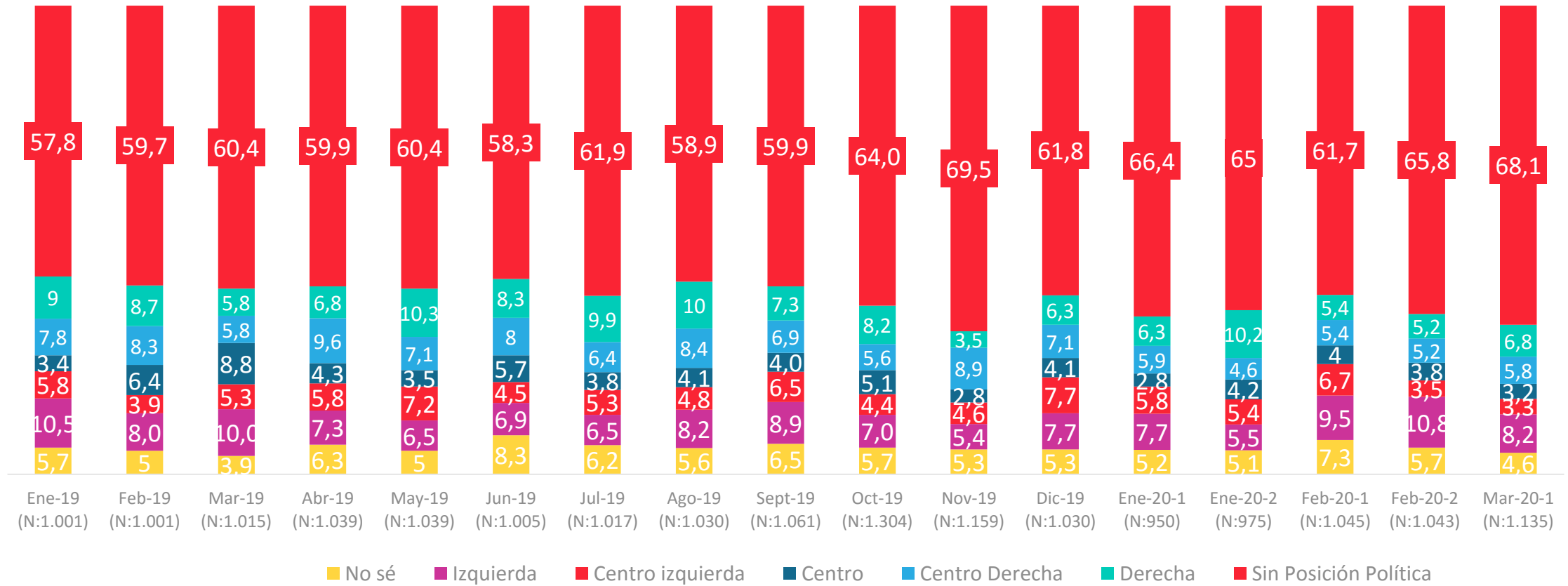


Identificación con coalición política



## Posición política - Evolutivo

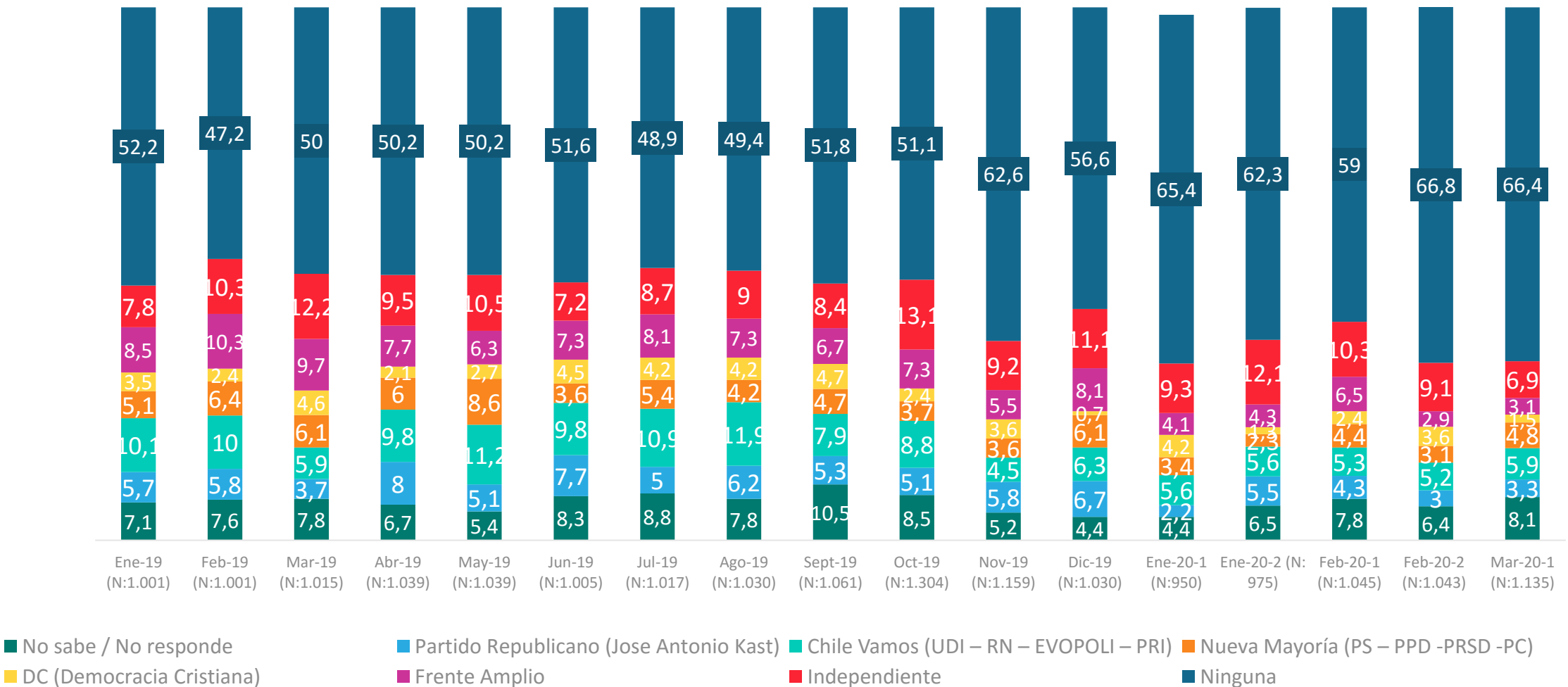
¿Cuál es tu posición política, independiente que seas militante de algún partido político?





# Identificación política - Evolutivo

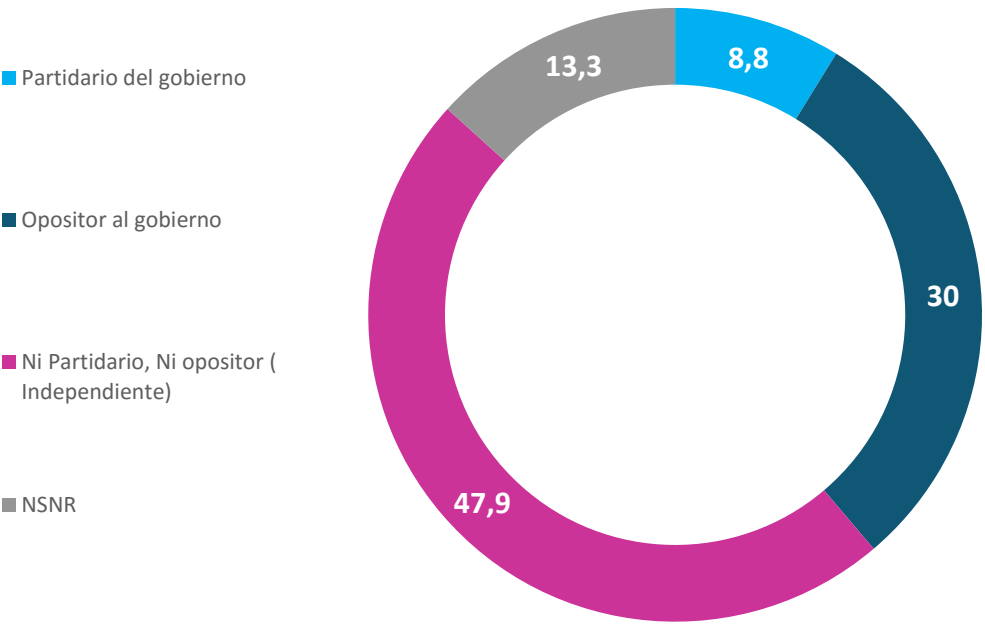
¿Y con cuál de las siguientes coaliciones políticas te sientes más identificado?



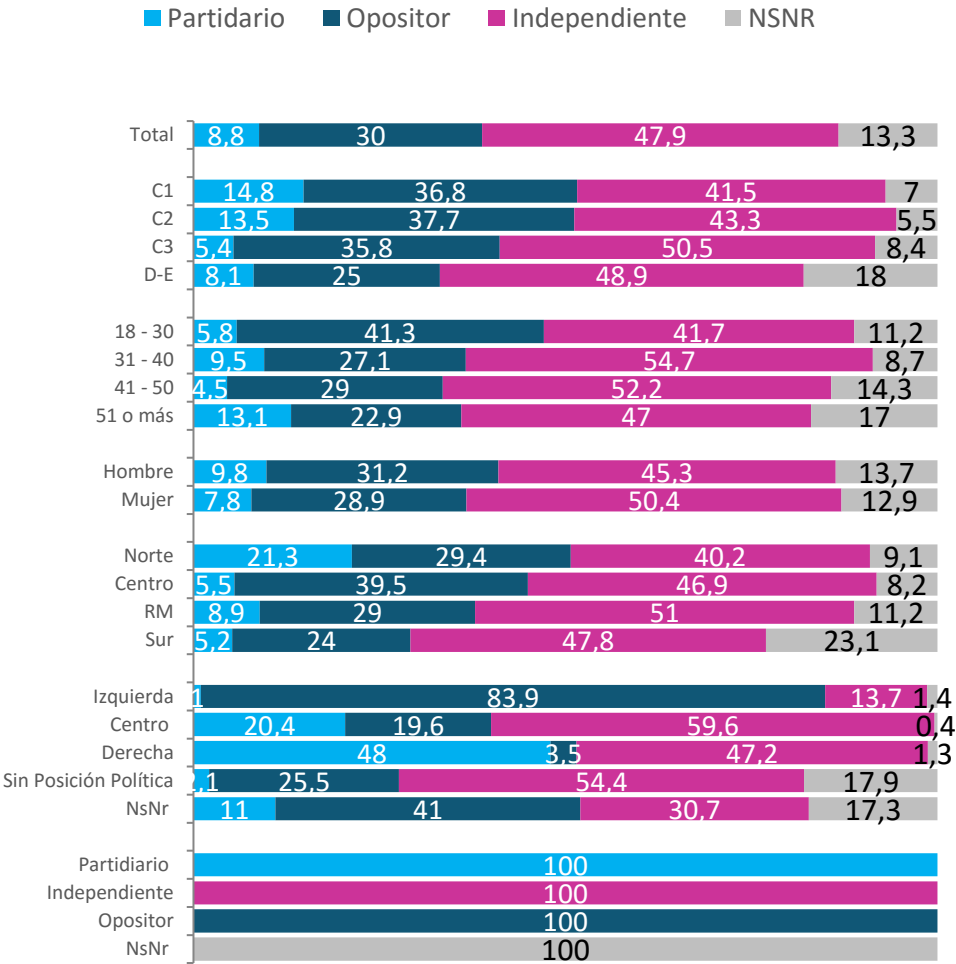
# Posición frente al Gobierno

¿Usted se define como partidario del gobierno actual, opositor del Gobierno actual?

## Posición frente al gobierno



## APERTURA POR SEGMENTOS





**PULSO  
CIUDADANO**

**ACTIVA**

[www.activasite.com](http://www.activasite.com) | +562 27 51 3000

Avda. Providencia 1760, Oficina 1804 – Santiago, Chile