

# PULSO CIUDADANO

Enero 2020 / Quincena 1 ( 10 -16 enero)

Percepción Contexto Económico, Evaluación de Gobierno, Preferencia de candidatos a la presidencia, Plebiscito Abril 2020

22/01/2020

Publicación N°13



INSIGHT / EXPERIENCE / CONSULTING



PULSO CIUDADANO  
DE ACTIVA RESEARCH

# Este 2020 será un año de **grandes cambios** en nuestro país

---

Desde ahora **PULSO CIUDADANO**  
**se publicará 2 veces al mes** para seguir  
aportando al debate público de forma  
precisa y oportuna.



**PULSO CIUDADANO**  
DE ACTIVA RESEARCH





# ANTECEDENTES




PULSO CIUDADANO  
DE ACTIVA RESEARCH



# ANTECEDENTES

- Con el interés de hacer un aporte a la discusión en temas de Opinión Pública, **Activa publica** en medios y Redes Sociales RRSS, **Pulso Ciudadano**, un estudio de opinión mediante un tracking quincenal, utilizando una metodología de entrevistas on line por medio de un Panel Online representativo a nivel nacional.
- La muestra de la primera quincena de Enero 2020 es de 950 **casos** con cobertura nacional.
- Los temas estudiados en esta medición son:
  - ✓ Percepción de la situación económica del país.
  - ✓ Principales problemas del país.
  - ✓ Evaluación presidente y del Gobierno.
  - ✓ Preferencia de candidatos para la presidencia.
  - ✓ Plebiscito Abril 2020.
  - ✓ Voto voluntario.
  - ✓ PSU – ACES.



# Contexto noticioso | Primera quincena enero 2020

01.01	Instituto Nacional de Estadística (INE) reporta que la tasa de desocupación se ubicó en 6,9%, una leve alza con respecto al período previo.
01.01	Indicador Mensual de Actividad Económica (Imacec) correspondiente a noviembre de 2019 se contrae en un 3,3% en comparación con el mismo mes del año anterior.
02.01	Diputados ingresan acusación constitucional contra el intendente Metropolitano Felipe Guevara.
03.01	Gobierno lanza campaña "Chile se está secando" para combatir emergencia climática.
03.01	Incendian la iglesia San Francisco de Borja (capilla institucional de Carabineros) y atacan monumento tras disturbios en Plaza Baquedano.
04.01	Tras incendio en iglesia de Carabineros el Ministro del Interior, Gonzalo Blumel, hace un llamado a "defender el orden público y a unirse contra la delincuencia".
05.01	Servel estima un presupuesto de \$30 mil millones para plebiscito por una nueva Constitución.
05.01	Presidente Sebastián Piñera firma proyecto de reforma a Fonasa con el fin de que todas las personas accedan a un mismo plan básico de salud.
06.01	Cerca de 42 mil postulantes no pudieron rendir la Prueba de Selección Universitaria (PSU) debido a diversas tomas y protestas de manifestantes contrarios al examen de admisión.
07.01	Ministra del Trabajo, María José Zaldívar, es interpelada en la Cámara de Diputados, instancia que fue impulsada por el diputado Marcelo Díaz (PS).
07.01	Gobierno ingresa al Senado proyecto de ley que modifica el Seguro de Cesantía que forma parte del plan de recuperación económica y protección del empleo.
07.01	Consejo de Rectores suspende PSU de Historia a nivel nacional por filtración de una de sus formas.
08.01	17 de los 19 senadores de Chile Vamos rechazarán nueva Constitución.
08.01	Presidente Sebastián Piñera promulga ley que permitirá reducir en un 80% precio de medicamentos.
08.01	Reforma a Fonasa marca interpelación al ministro de Salud, Jaime Mañalich, instancia que llevó a cabo el diputado Miguel Crispi (RD).
09.01	Consejo de Rectores cancela aplicación de PSU de Historia y anuncia fechas pendientes para rendir Lenguaje, Matemáticas y Ciencias.
09.01	Cámara Chilena de la Construcción publica balance de los impactos de la crisis en su área y proyecta pérdida de 40 mil puestos de trabajo.
09.01	El ministro de Hacienda, Ignacio Briones, es interpelado por el diputado Jaime.
10.01	Encuesta de Expectativas Económicas estima Imacec de diciembre en -1% y corrige a la baja proyección del PIB de 2020.
10.01	Violencia en Pudahuel Sur suma tres días y se registran 17 heridos producto de los enfrentamientos.
11.01	UDI confirma rechazo a proceso constituyente y "descongela" relaciones con Chile Vamos.
12.01	Ministerio de Justicia anuncia que presentará proyecto que regula el derecho a reunión
13.01	Personal de Carabineros desaloja dependencias del Departamento de Evaluación, Medición y Registro Educacional (Demre) tomado por la Cones.
13.01	Senado aprueba proyecto llamado "Ley Antisaqueos", iniciativa en que se tipifican y modifican las sanciones para las acciones de saqueo y barricada.
14.01	Autoridades de Gobierno y representantes de educación anuncian medidas de seguridad para la PSU: habrá control de acceso a los recintos.
14.01	Interpelan a ministra de Medio Ambiente, Carolina Schmidt, por cuestionado rol de Chile en la cumbre climática de Naciones Unidas COP25.
15.01	Presidente Sebastián Piñera presenta proyecto de reforma al sistema de pensiones y que beneficiará a un millón de personas.



# METODOLOGÍA



PULSO CIUDADANO  
DE ACTIVA RESEARCH

# Metodología

Diseño de Investigación	Estudio cuantitativo, sobre la base de entrevistas online a través de un panel representativo con cobertura nacional.
Población en estudio	Público en general, hombres y mujeres mayores de 18 años, pertenecientes a los grupos socioeconómicos (GSE) ABC1, C2, C3 y DE. Residentes de Santiago y Regiones, considerando una cobertura de <b>173 comunas a nivel nacional</b>
Diseño Muestral	<p>Diseño <b>No probabilístico</b>. Se realizó un total de <b>950 entrevistas</b> estratificadas aproporcionalmente por las variables de Género, Edad, GSE y Zona.</p> <p>Con el objetivo de proyectar resultados poblacionales, la muestra fue ponderada de acuerdo al peso real de cada segmento: Género, Edad, Zona y GSE en la población proyectada por el Censo 2017 e información de GSE de la AIM (Asociación de Empresas de Estudios de Mercados de Chile).</p> <p>El margen de Error Muestral para el total de la muestra es de un +/- 3,2 %, bajo supuestos de aleatoriedad simple, un nivel de confianza del 95% y varianza máxima de los estimadores.</p>
Selección Muestral	<p>Selección en base a un panel online con una tasa de respuesta del 12 %.</p> <p>El panel utilizado corresponde a la empresa <b>OpinandoOnline</b> <a href="http://www.opinandoonline.com">www.opinandoonline.com</a>. Panel en proceso de certificación <b>Norma ISO 26.362</b></p>
Instrumento de medición	Cuestionario de 16 minutos de duración promedio.
Fecha de campo	Realizado entre el <b>10 al 16 de Enero 2020</b>
Desarrollado por	Este estudio ha sido elaborado en su totalidad por Activa Research.
Financiamiento	Estudio financiado en un 100% por Activa Research.



# Tamaño y segmentación muestral

Variable	Segmentos	Tamaño Muestral	Error Muestral Máximo(*)
GSE	ABC1	170	7,5%
	C2	343	5,3%
	C3	251	6,2%
	DE	186	7,2%
EDAD	18 - 30	331	5,4%
	31 - 40	308	5,6%
	41 - 50	169	7,5%
	51 - ++	142	8,2%
GÉNERO	Hombre	459	4,6%
	Mujer	491	4,4%
ZONA	Metropolitana	451	4,6%
	Norte	147	8,0%
	Centro	155	7,9%
	Sur	197	7,0%
Total		950	3,2 %

Para proyectar resultados poblacionales, cada segmento fue ponderado por su peso real en la población de acuerdo a las proyecciones del Censo 2017 y proyecciones de GSE AIM 2008. Las variables de ponderación son a nivel de: edad, género, zona y GSE.

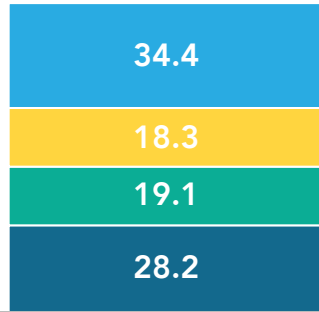
(\*) Error muestral calculado bajo supuesto de aleatoriedad simple, un nivel de confianza del 95% y varianza máxima del estimador proporcional.



# Perfil de ponderación

## EDAD

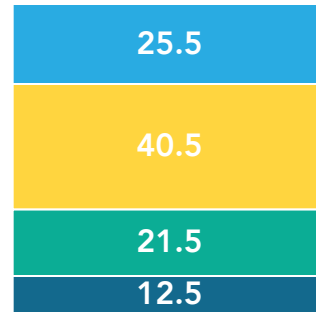
■ 51 o más ■ 41 - 50 ■ 31 - 40 ■ 18 - 30



EDAD

## ZONA

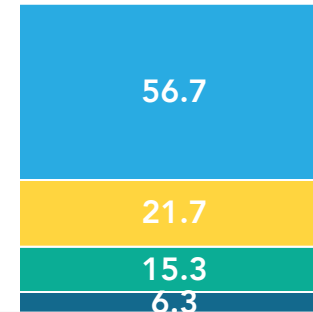
■ Sur ■ RM ■ Centro ■ Norte



ZONA

## GSE

■ D ■ C3 ■ C2 ■ C1



GSE

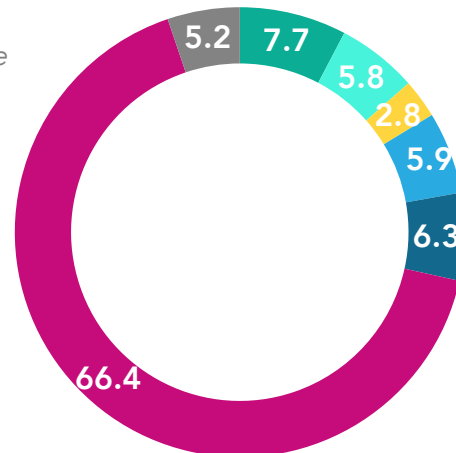
## GÉNERO



## POSICIÓN POLÍTICA

¿Cuál es tu posición política, independiente que seas militante de algún partido político?...

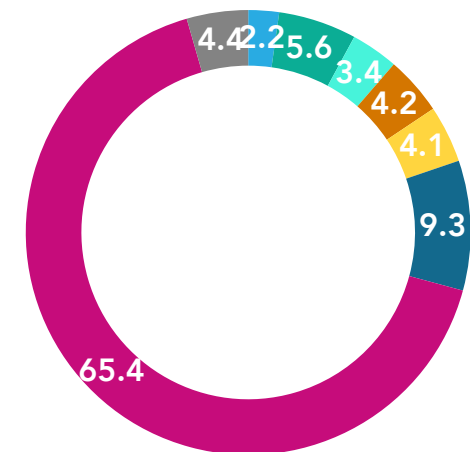
■ Izquierda  
■ Centro izquierda  
■ Centro  
■ Centro Derecha  
■ Derecha  
■ Sin Posición Política  
■ No sé



## IDENTIFICACION CON COALICION POLÍTICA

¿Y con cuál de las siguientes coaliciones políticas te sientes más identificado?

■ Partido Republicano (Jose Antonio Kast)  
■ Chile Vamos (UDI – RN – EVOPOLI – PRI)  
■ Ex Nueva Mayoría (PS – PPD – PRSD – PC)  
■ DC (Democracia Cristiana)  
■ Frente Amplio  
■ Independiente  
■ Ninguna  
■ No sabe / No responde





# PERCEPCIÓN ECONOMÍA



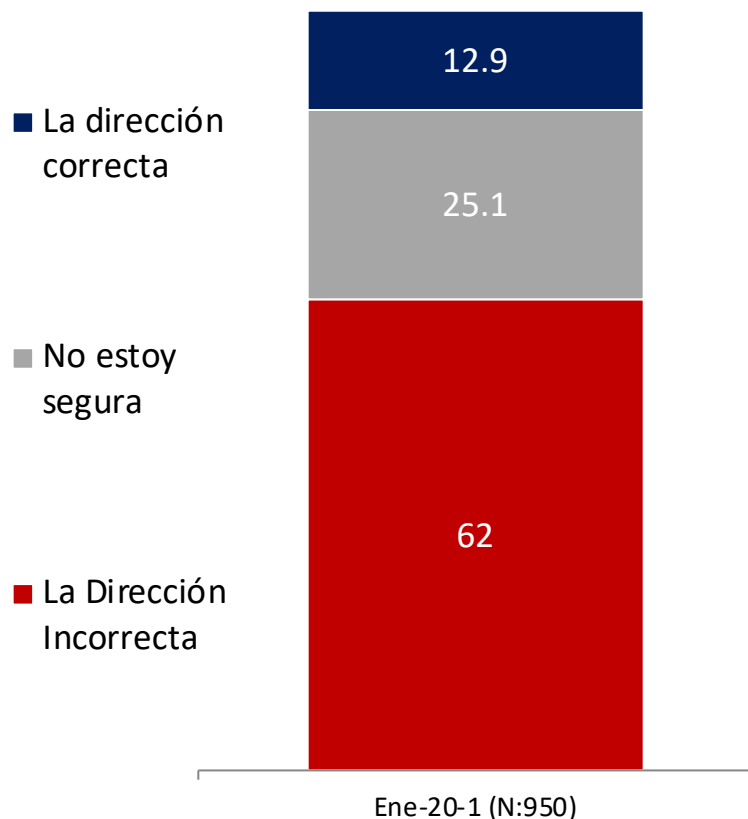
PULSO CIUDADANO  
DE ACTIVA RESEARCH



# Situación actual del país: Percepción del avance de Chile

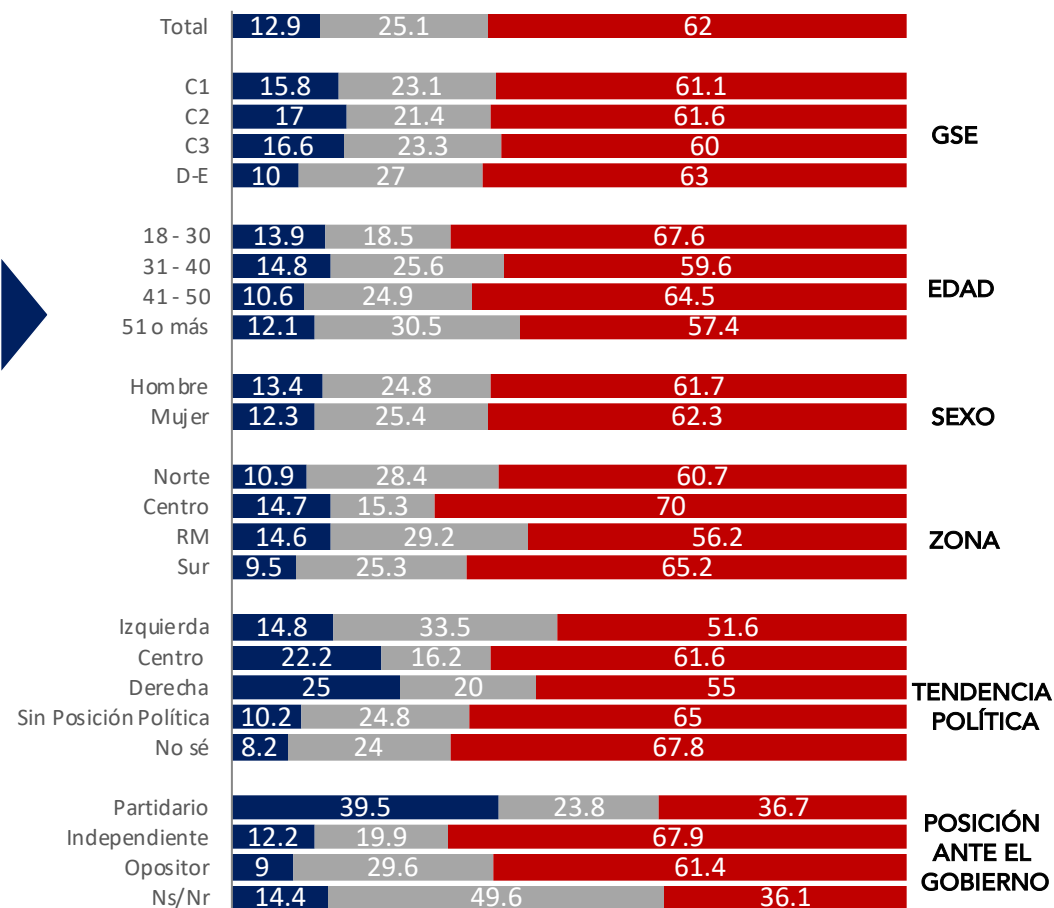


En general, considerando todos los aspectos, económicos, valóricos, políticos, sociales ... ¿Crees que Chile avanza en...?



## APERTURA POR SEGMENTOS

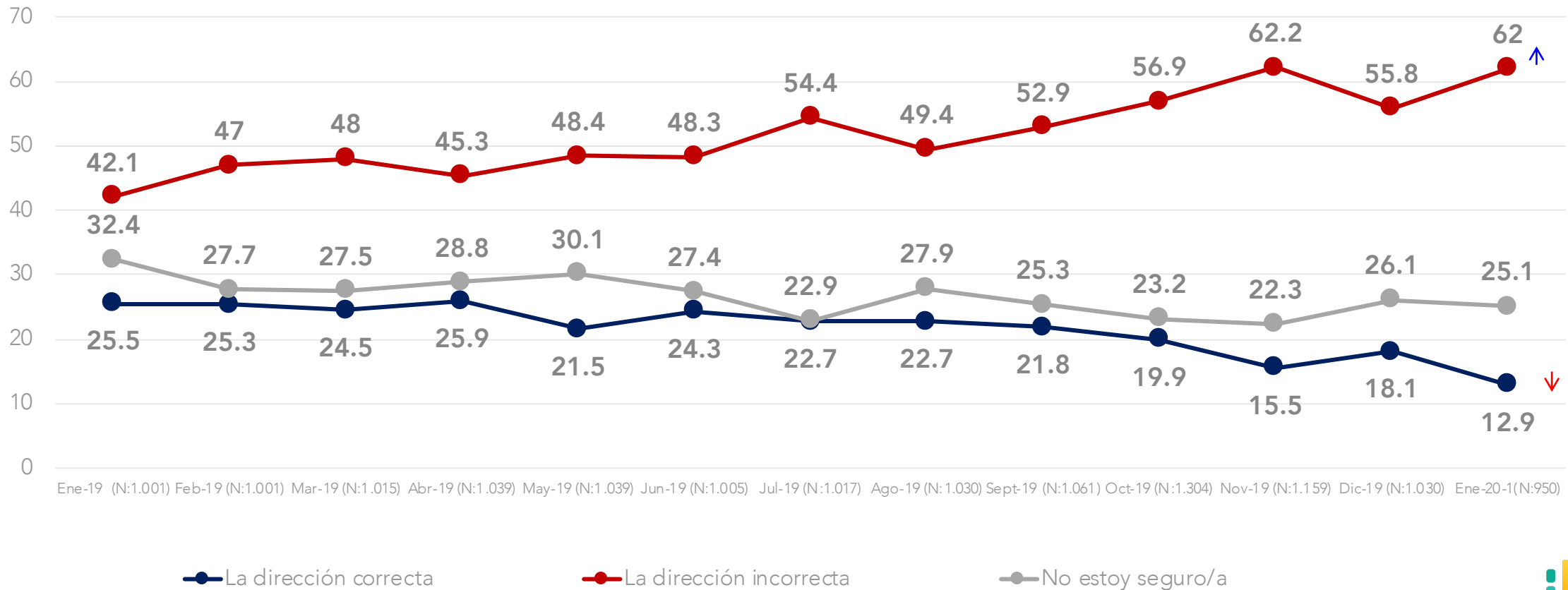
■ La dirección correcta ■ No estoy seguro/a ■ La dirección incorrecta



# Evolutivo situación actual del país: Percepción del avance de Chile



En general, ¿Crees que Chile avanza en...?

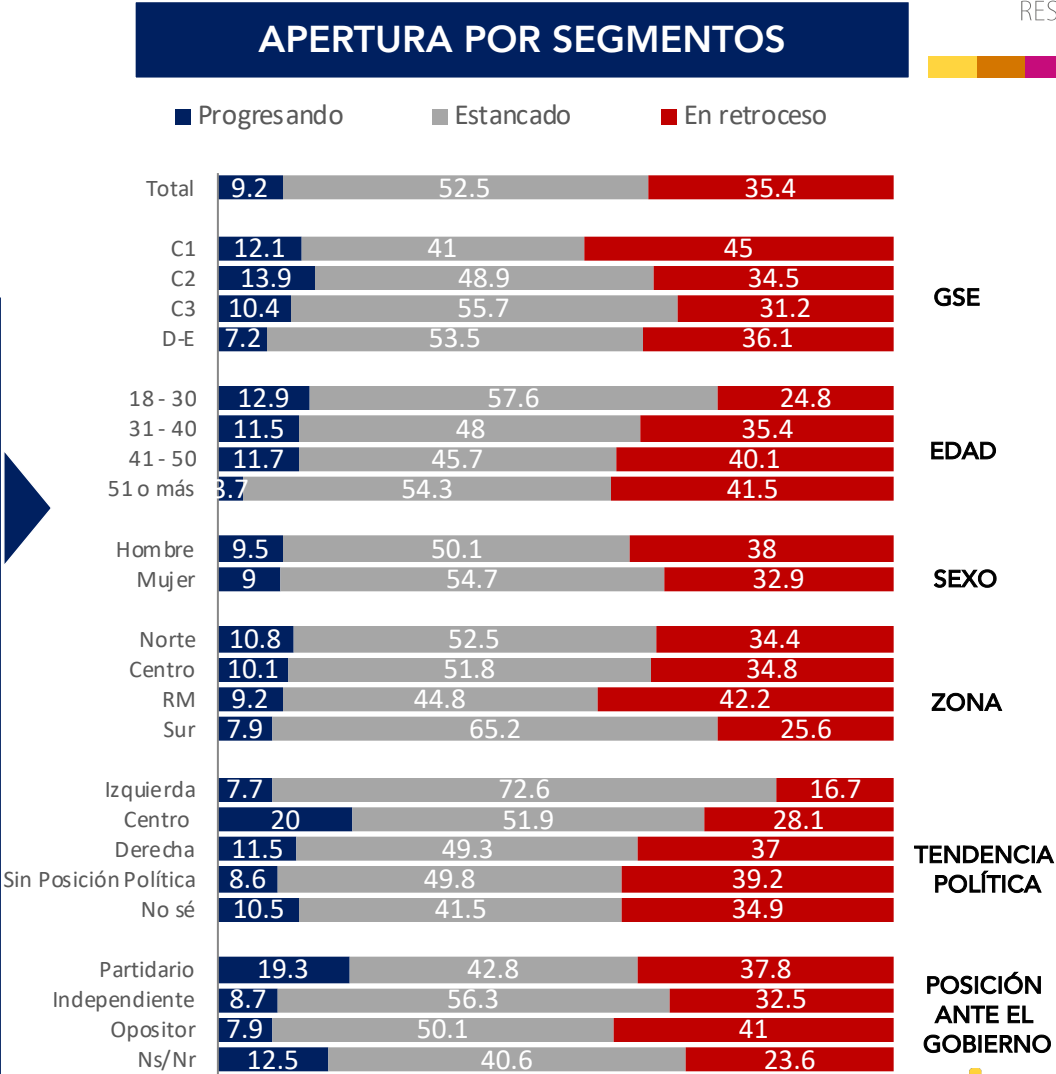
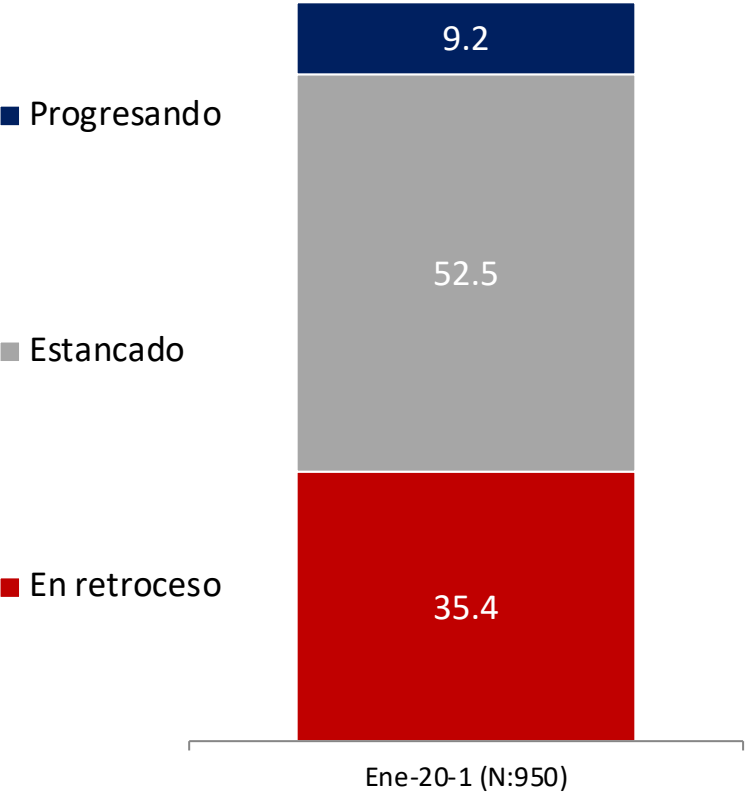




# Situación actual del país: Percepción del progreso de Chile



En general, ¿usted considera que actualmente Chile está progresando, estancado o en retroceso?

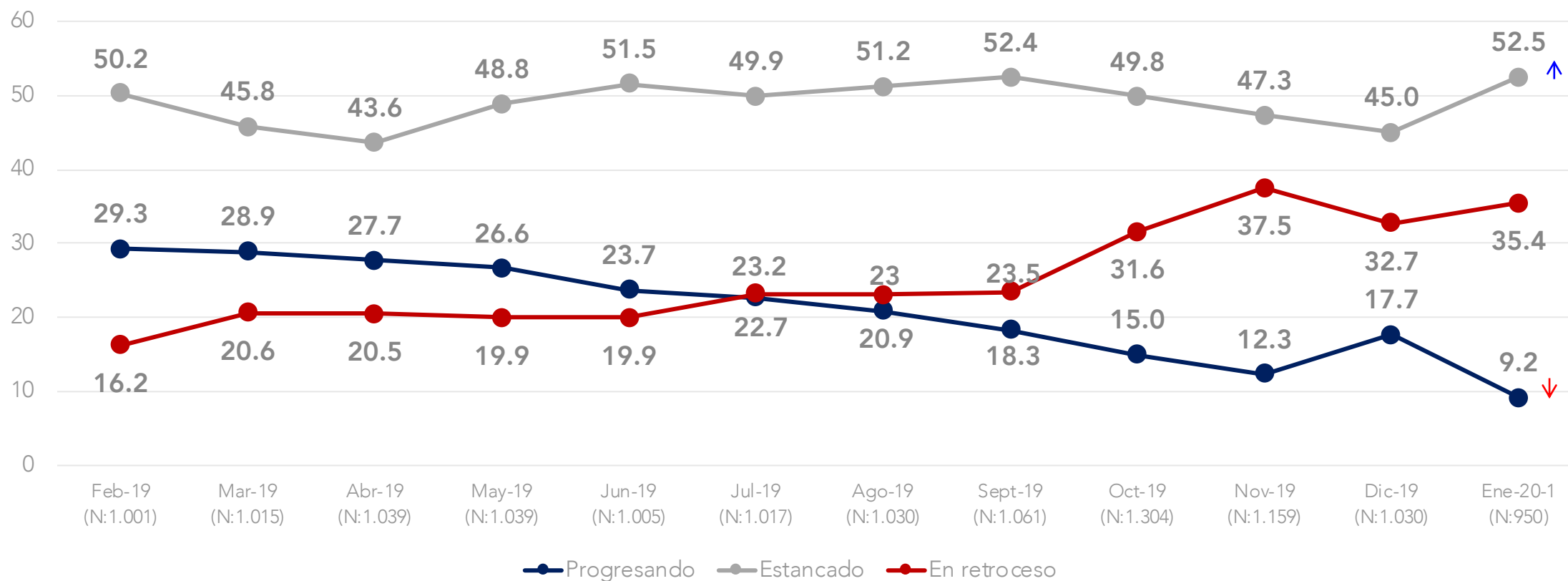


\* No considera los No Sé

# Evolutivo situación actual del país: Percepción del progreso de Chile



En general, ¿Usted considera que actualmente Chile está progresando, estancado o en retroceso?

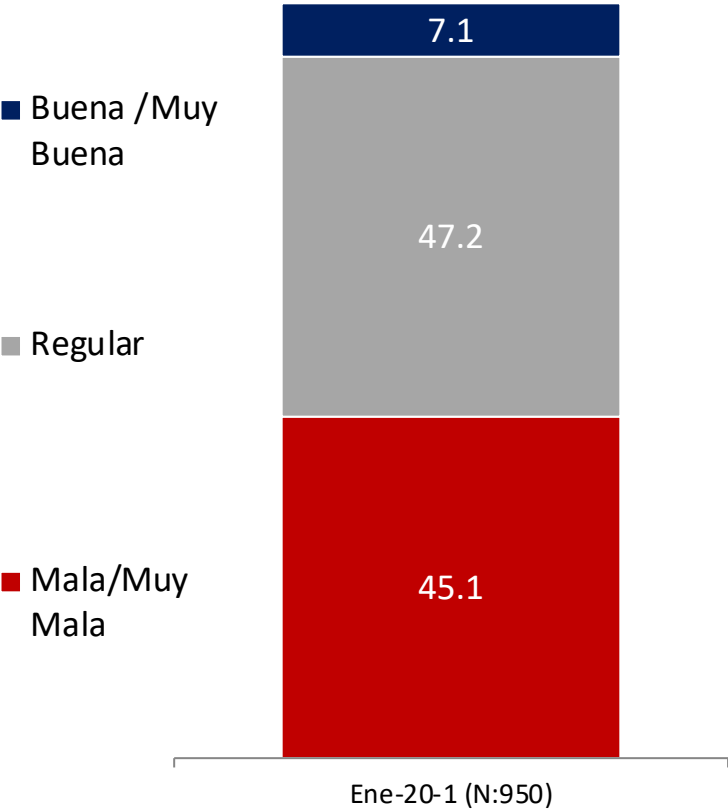




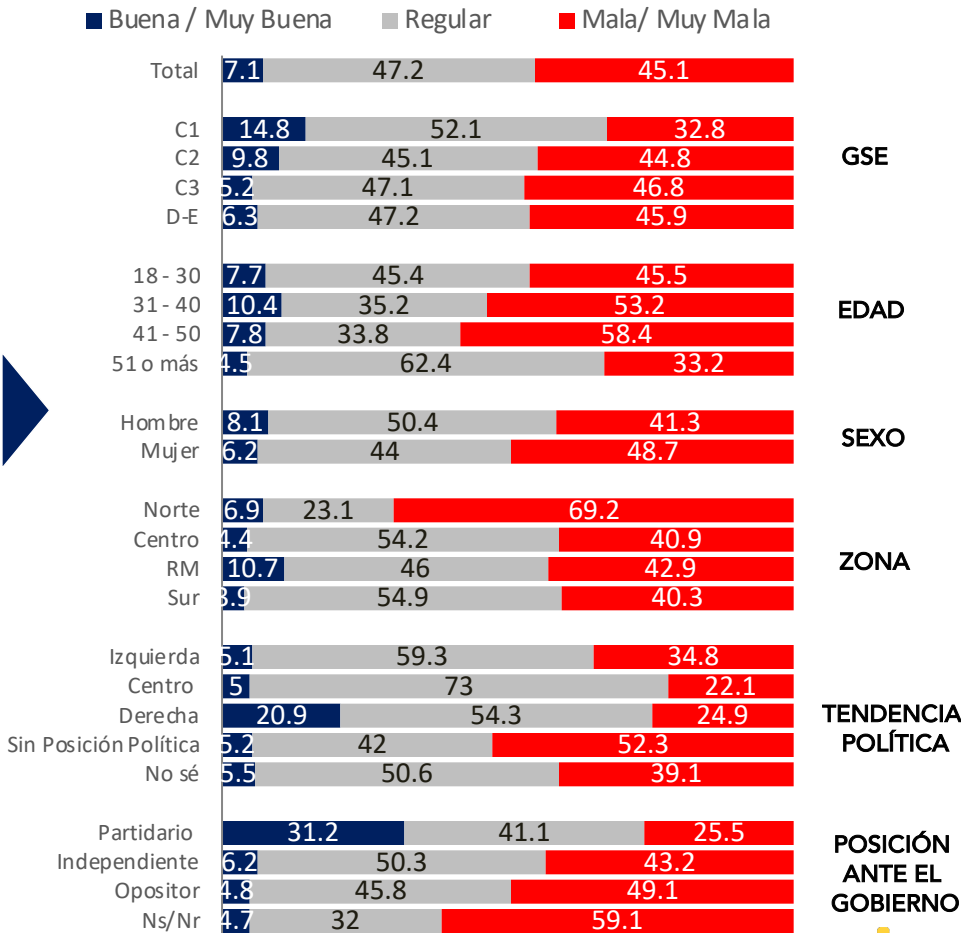
# Situación económica país: Evaluación actual



¿Cómo calificarías la situación económica actual del país?



## APERTURA POR SEGMENTOS

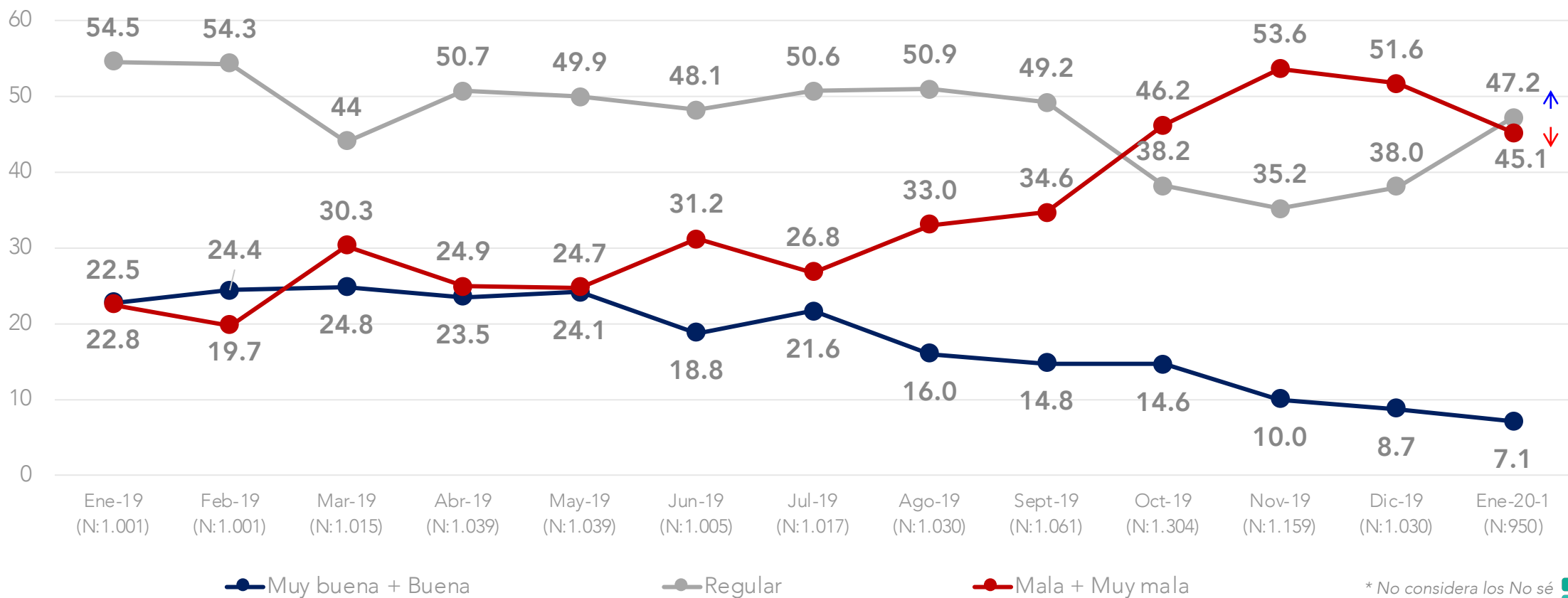


\* No considera los No Sé

# Evolutivo económica país: Evaluación actual



¿Cómo calificarías la situación económica actual del país?

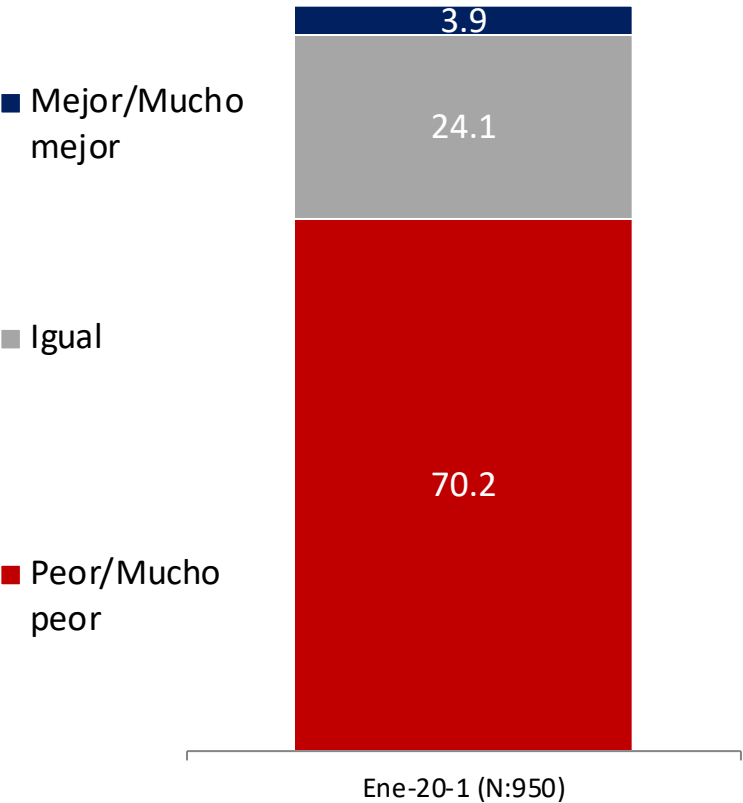




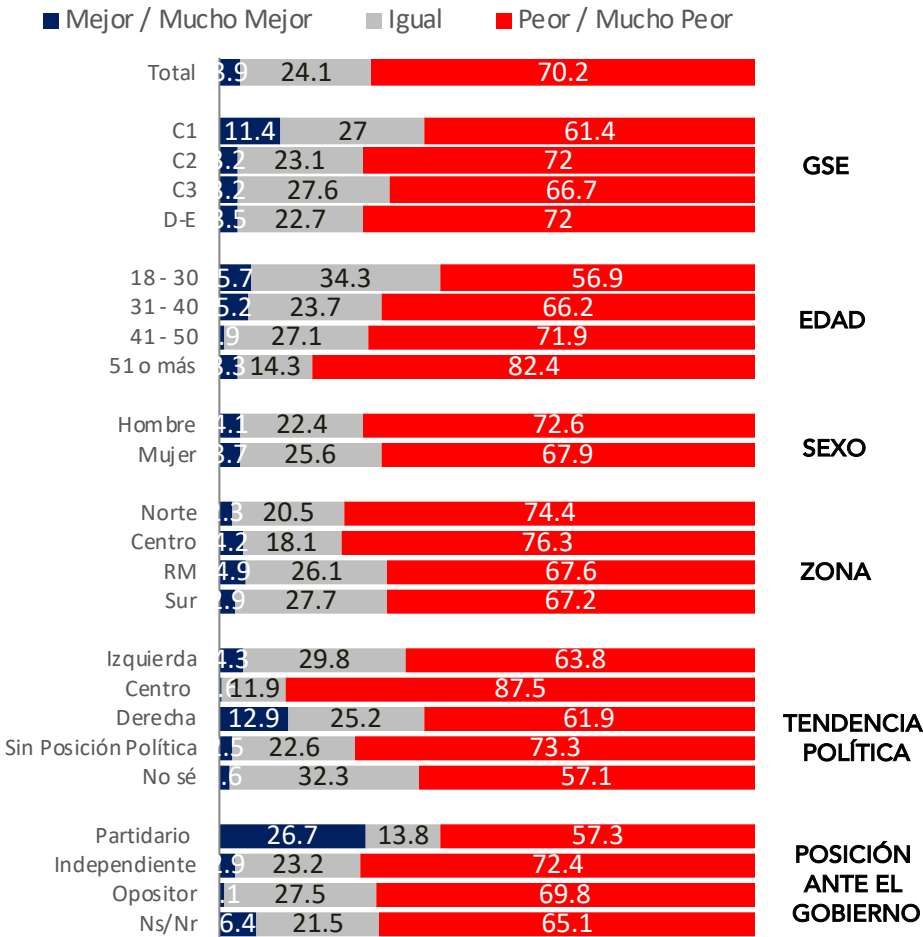
# Situación económica país: Comparación con año anterior



Comparando la situación económica actual del país con la de hace un año atrás, dirías que hoy está...



## APERTURA POR SEGMENTOS

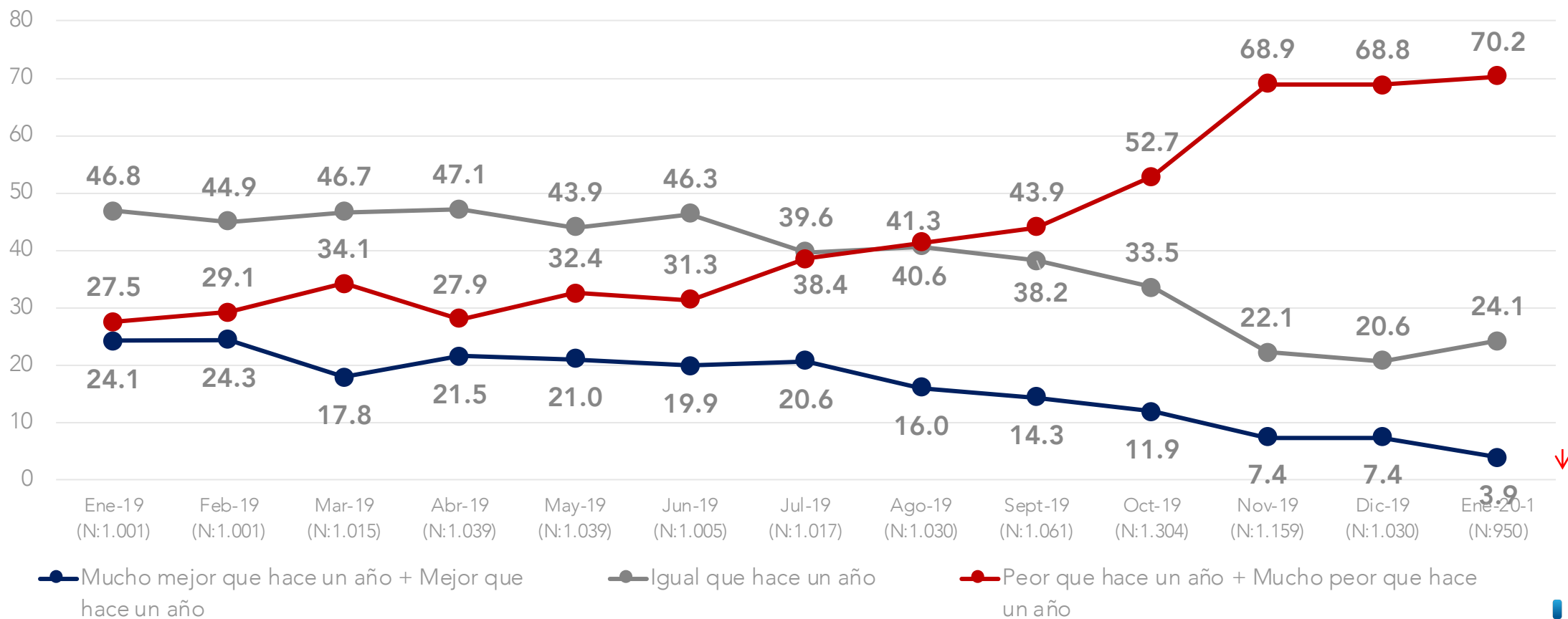


\* No considera los No Sé

# Evolutivo económica país: Comparación con año anterior



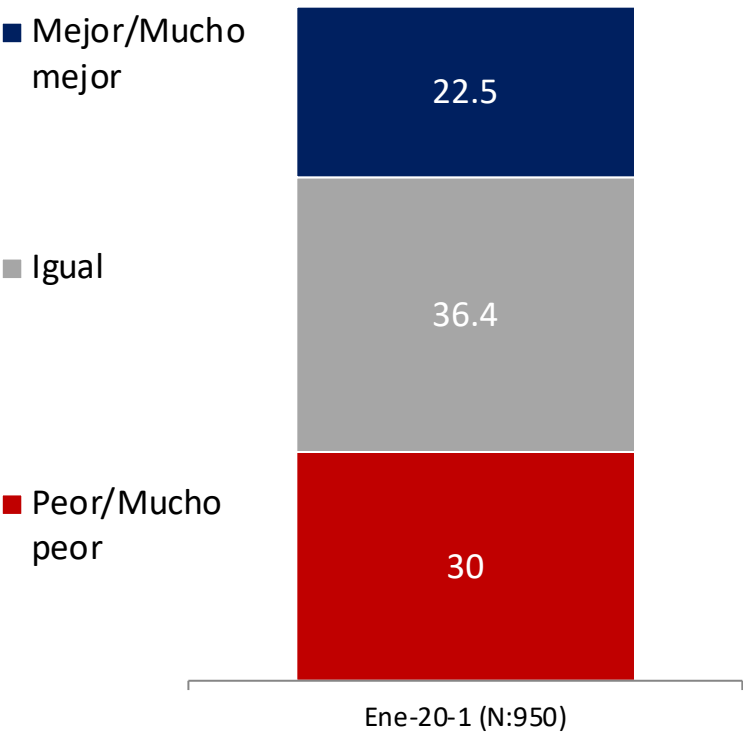
Comparando la situación económica actual del país con la de hace un año atrás, dirías que hoy está...



# Situación económica país: Proyección a futuro

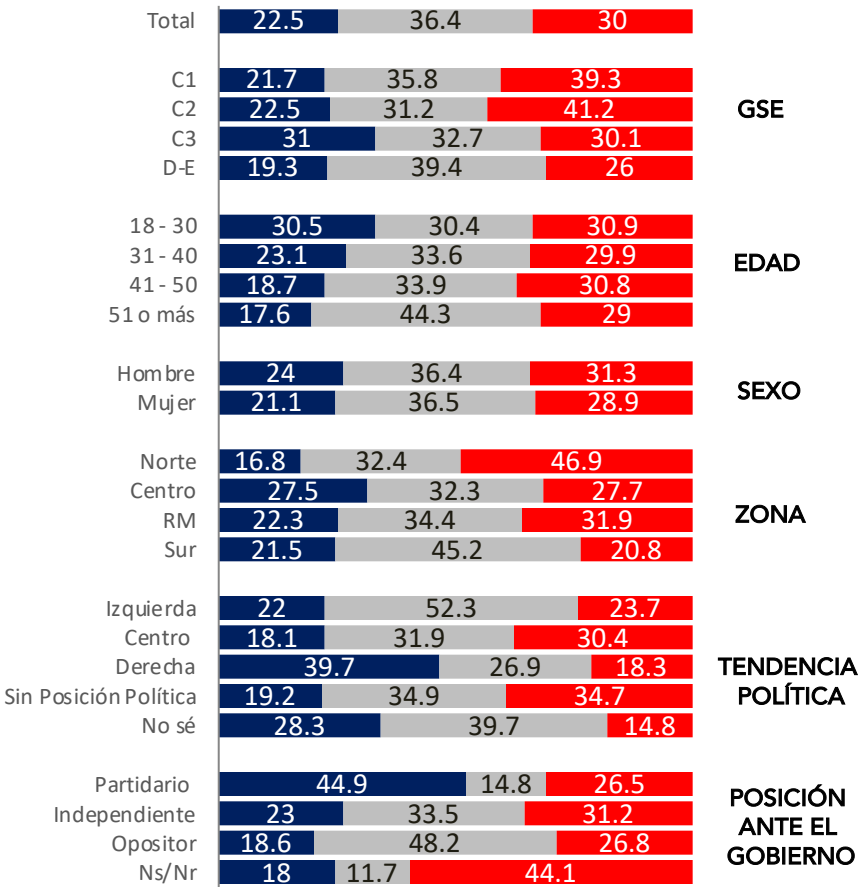


Pensando en el futuro, crees que la situación económica del país en un año estará...



## APERTURA POR SEGMENTOS

■ Mejor / Mucho Mejor   ■ Igual   ■ Peor / Mucho Peor



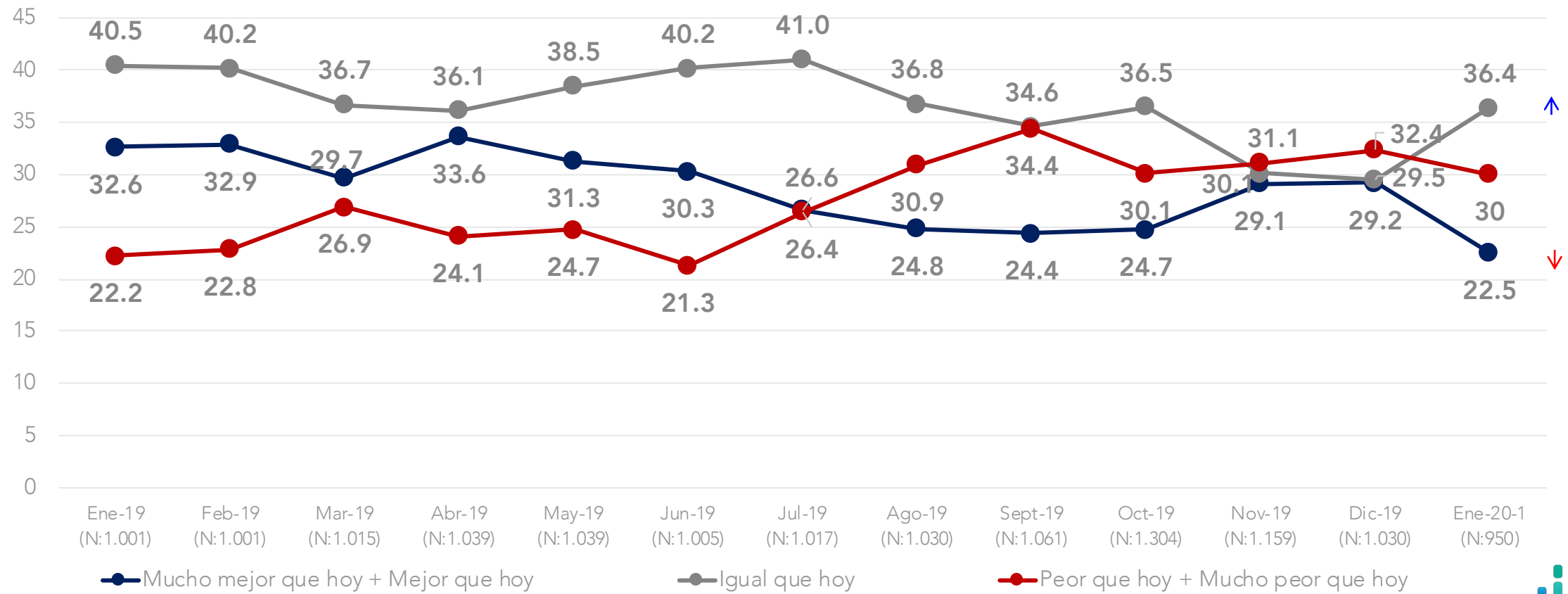
\* No considera los No Sé



# Evolutivo económica país: Proyección a futuro



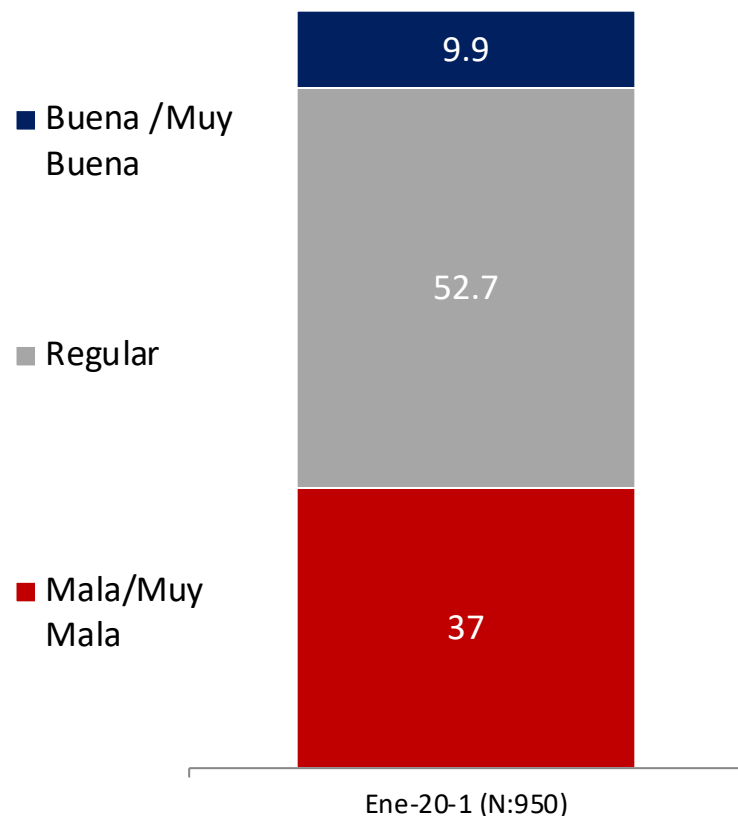
Pensando en el futuro, crees que la situación económica del país en un año estará...



# Situación económica personal: Evaluación actual

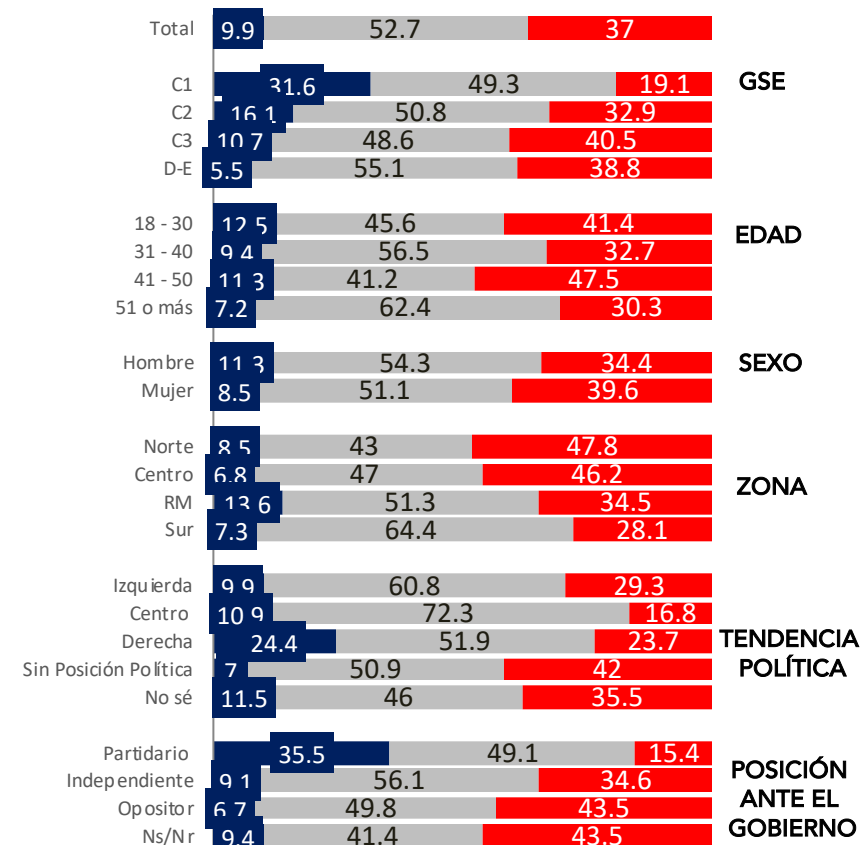


¿Cómo calificarías tu situación económica actual?



## APERTURA POR SEGMENTOS

■ Buena / Muy Buena ■ Regular ■ Mala / Muy Mala



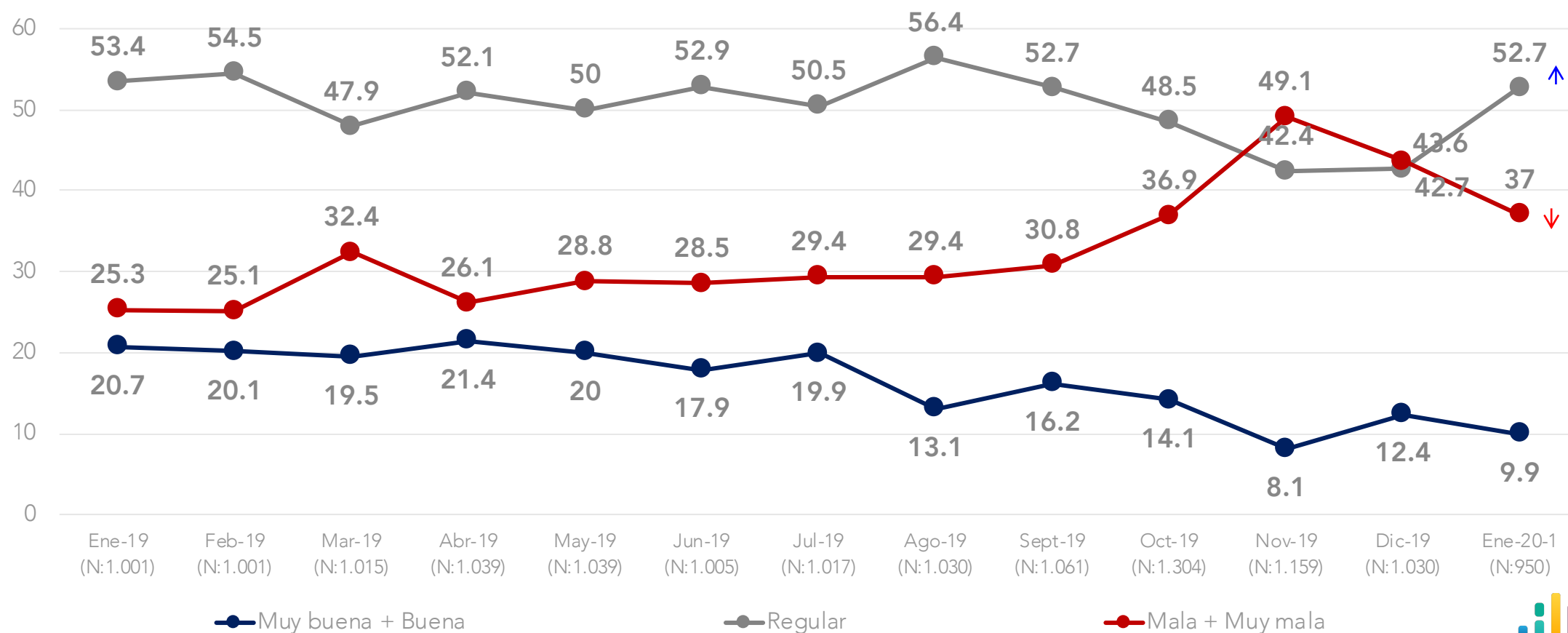
\* No considera los No Sé



# Evolutivo económica personal: Evaluación actual



¿Cómo calificarías tu situación económica actual?

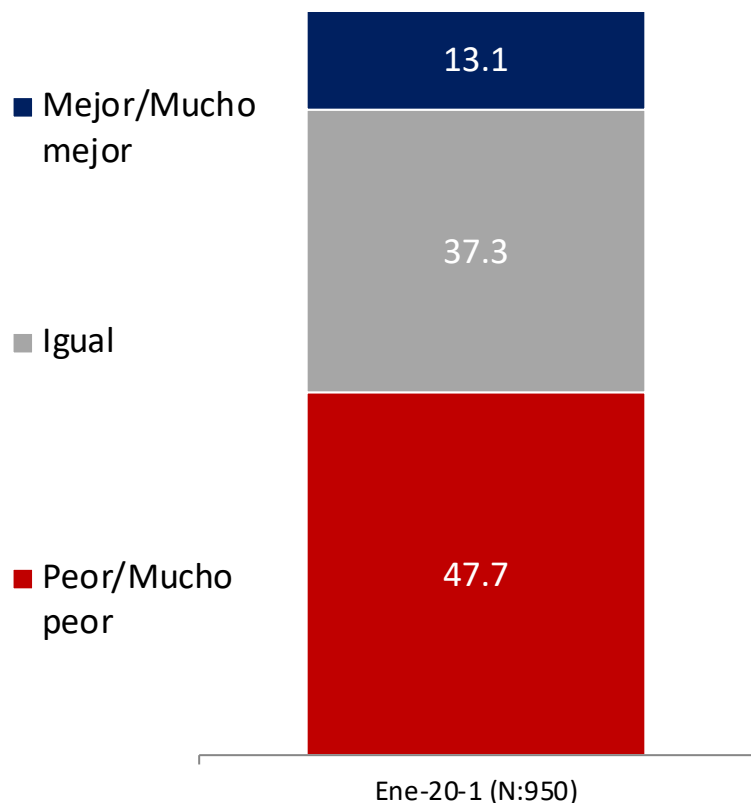




# Situación económica personal: Comparación con año anterior

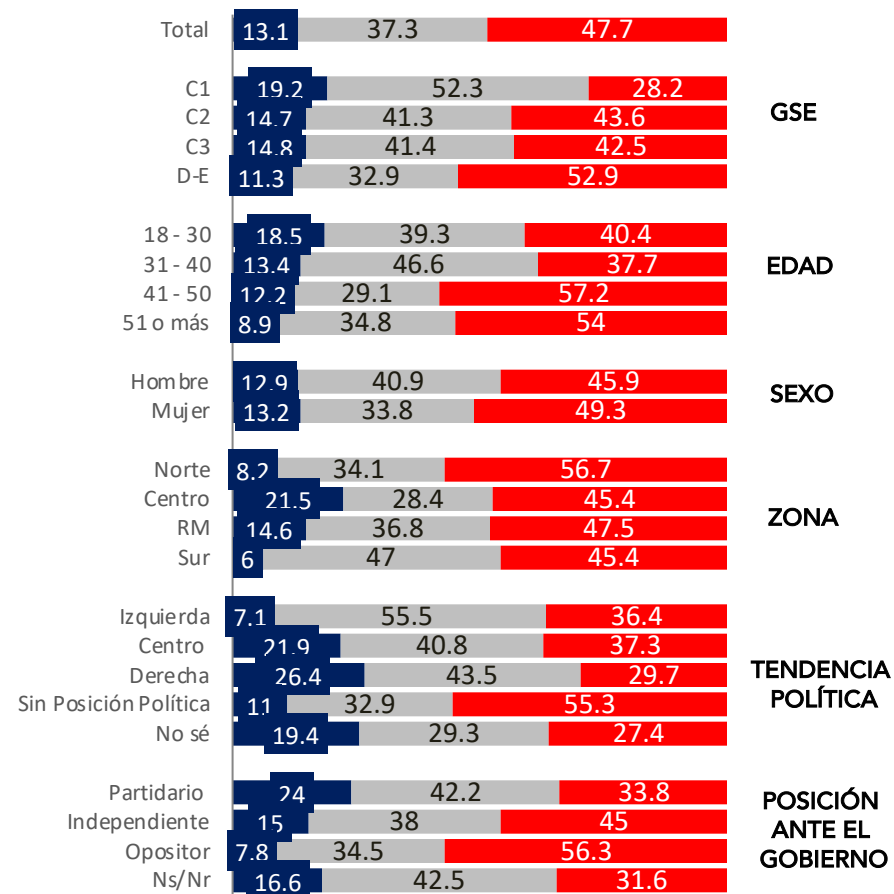


Comparando tu situación económica actual con la de hace un año, dirías que hoy está



## APERTURA POR SEGMENTOS

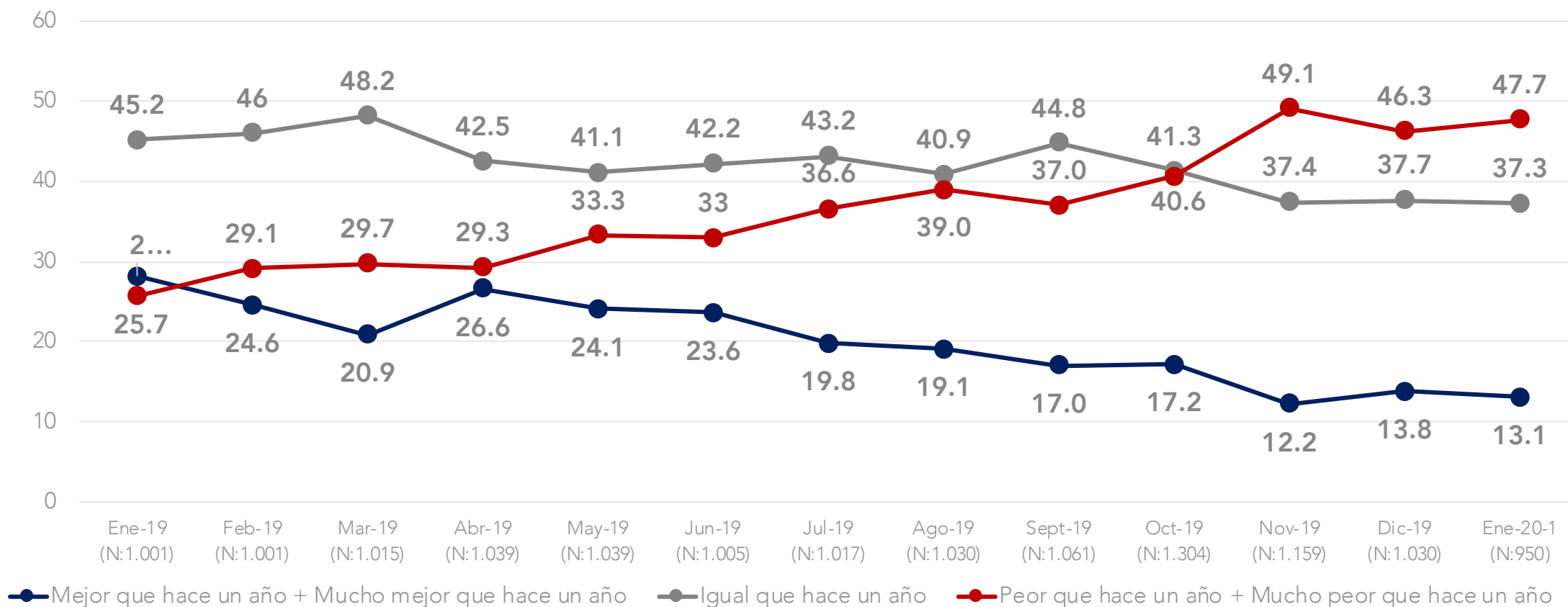
■ Mejor / Mucho Mejor ■ Igual ■ Peor / Mucho Peor



# Evolutivo económica personal: Comparación con año anterior



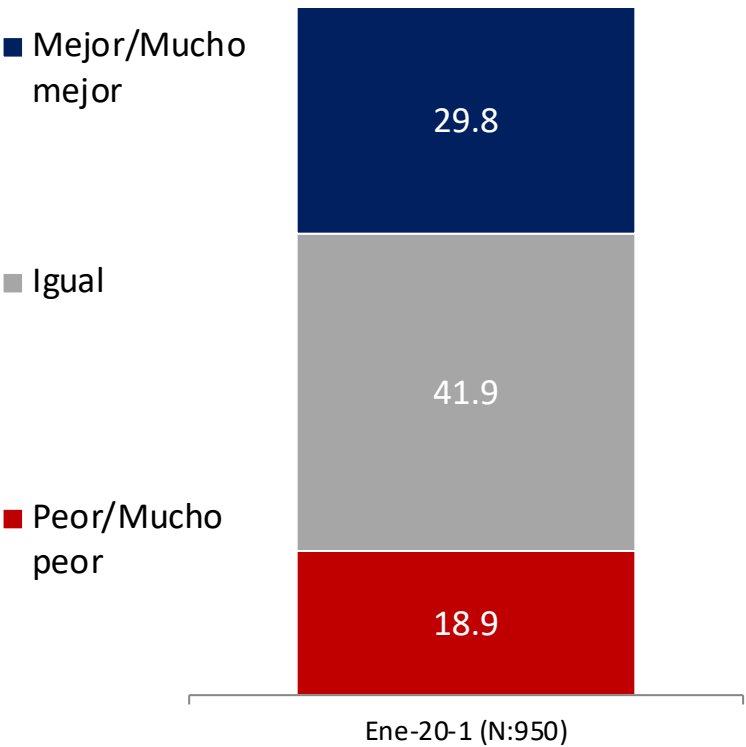
Comparando tu situación económica actual con la de hace un año, dirías que hoy está



# Situación económica personal: Proyección a futuro

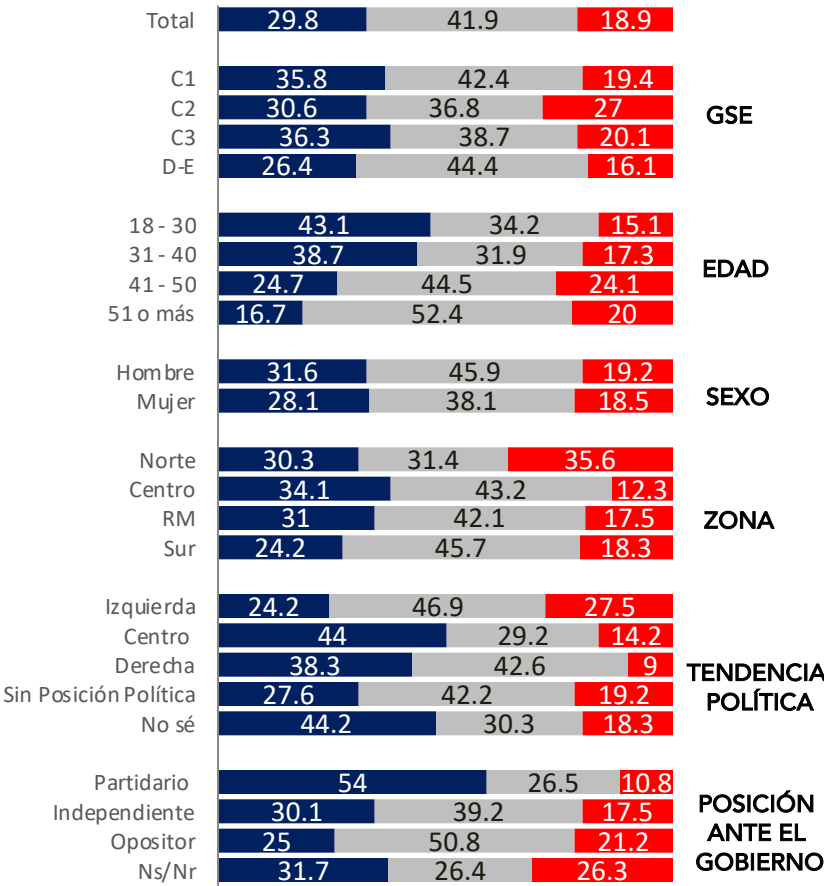


Pensando en el futuro, crees que tu situación económica en un año estará...



## APERTURA POR SEGMENTOS

■ Mejor / Mucho Mejor   ■ Igual   ■ Peor / Mucho Peor

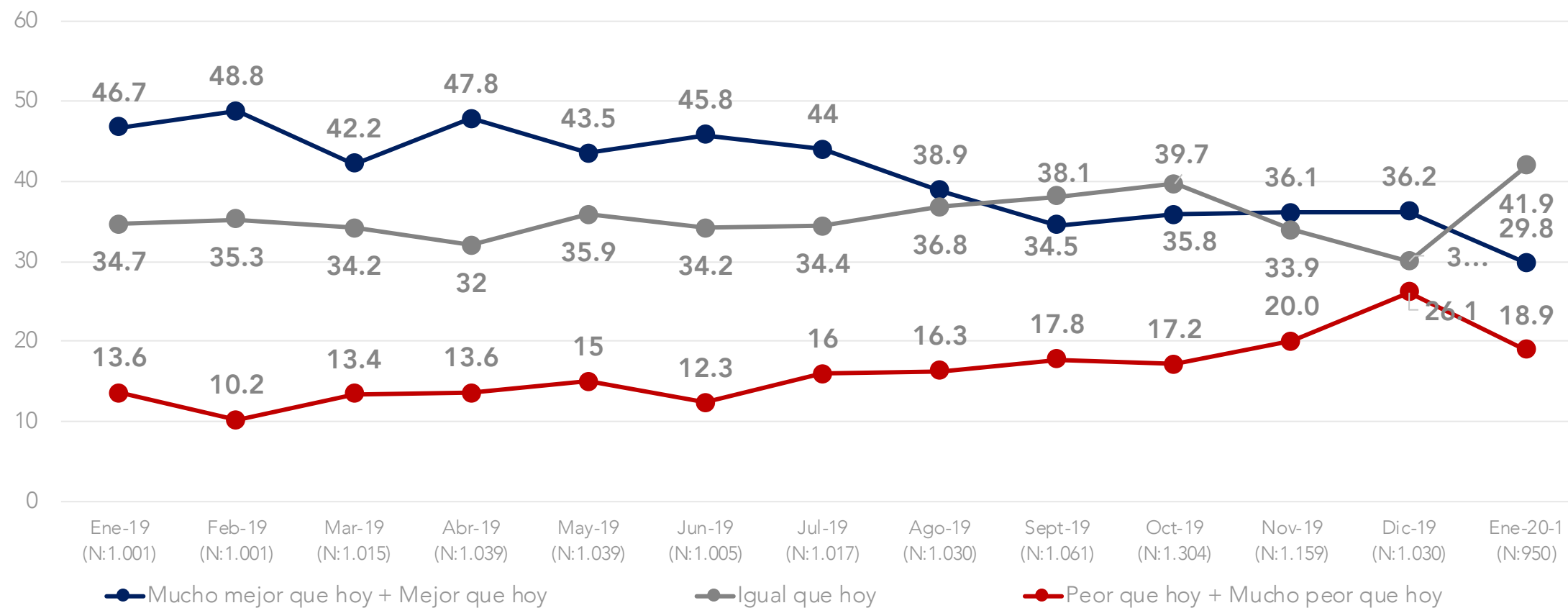




# Evolutivo económica personal: Proyección a futuro



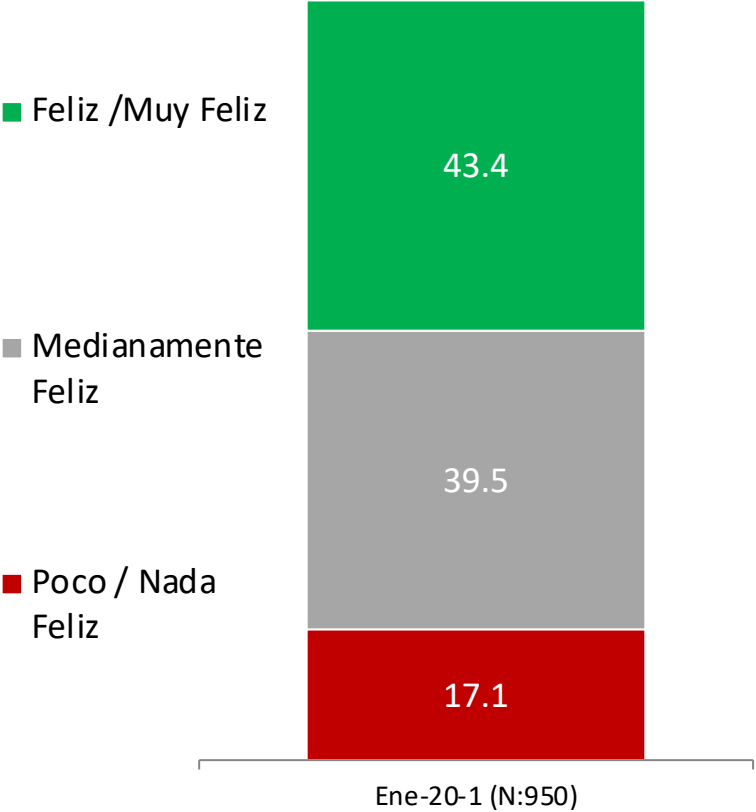
Pensando en el futuro, crees que tu situación económica en un año estará...



# Percepción de felicidad

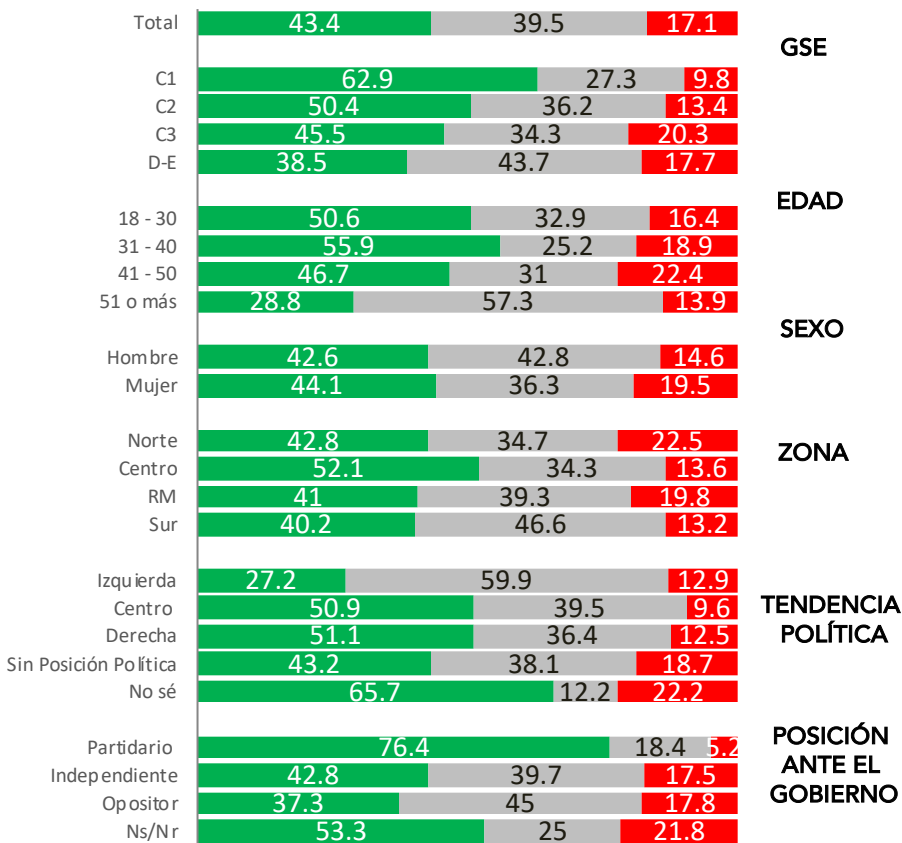


¿Qué tan feliz te sientes con tu vida en general?



## APERTURA POR SEGMENTOS

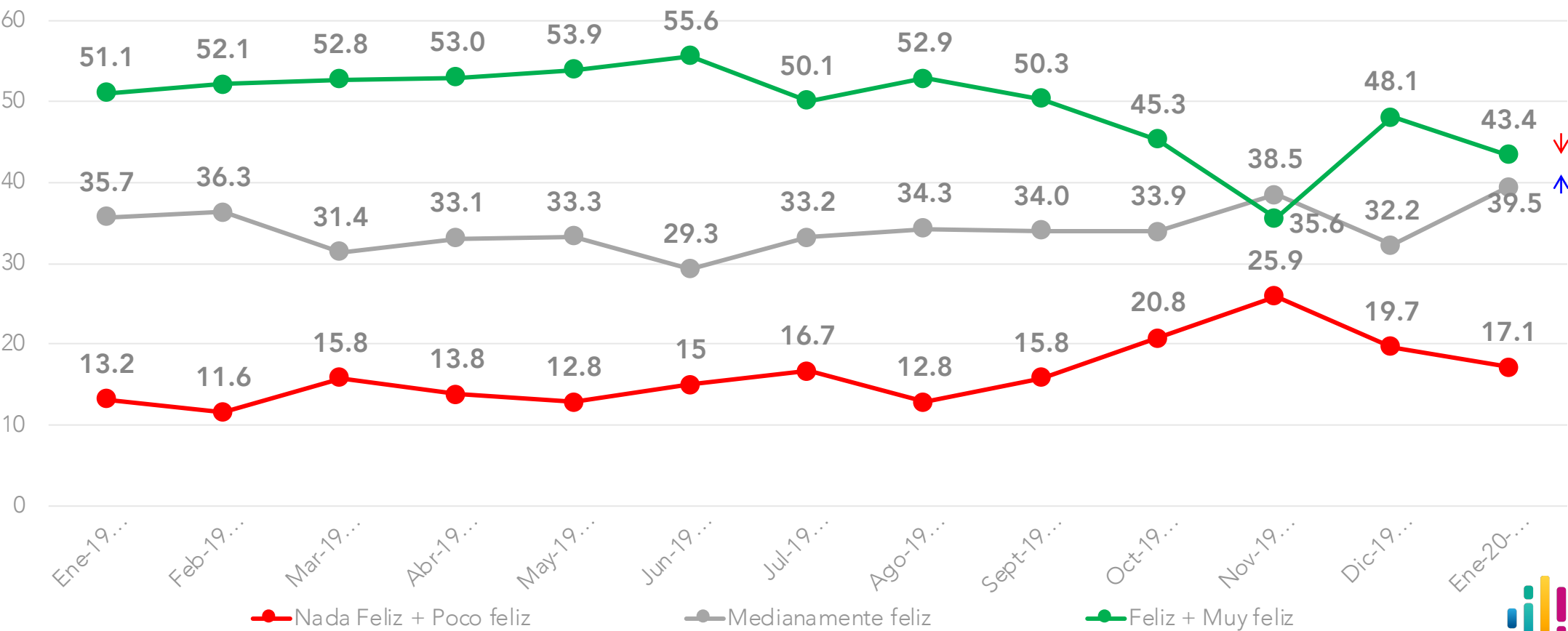
■ Feliz / Muy Feliz ■ Medianamente Feliz ■ Poco Feliz / Nada Feliz



# Evolutivo percepción de felicidad



Pensando en el futuro, crees que tu situación económica en un año estará...







# EVALUACIÓN PRESIDENTE Y GOBIERNO



PULSO CIUDADANO  
DE ACTIVA RESEARCH

# Aprobación de Sebastián Piñera

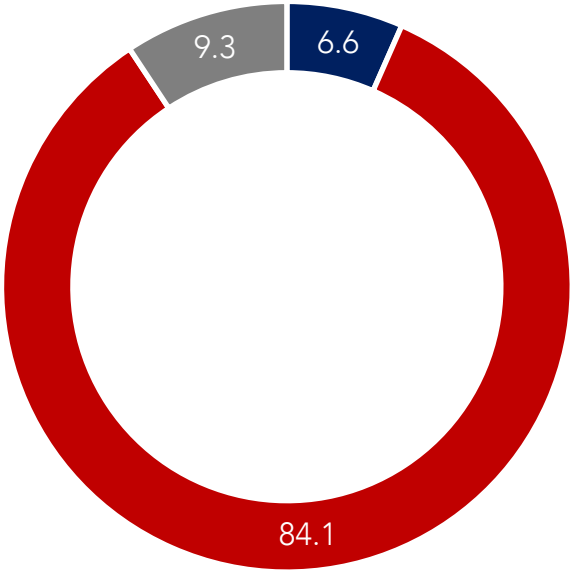


Independientemente de tu posición política, ¿apruebas o desapruebas la forma en que Sebastián Piñera está conduciendo su Gobierno?

■ Aprueba

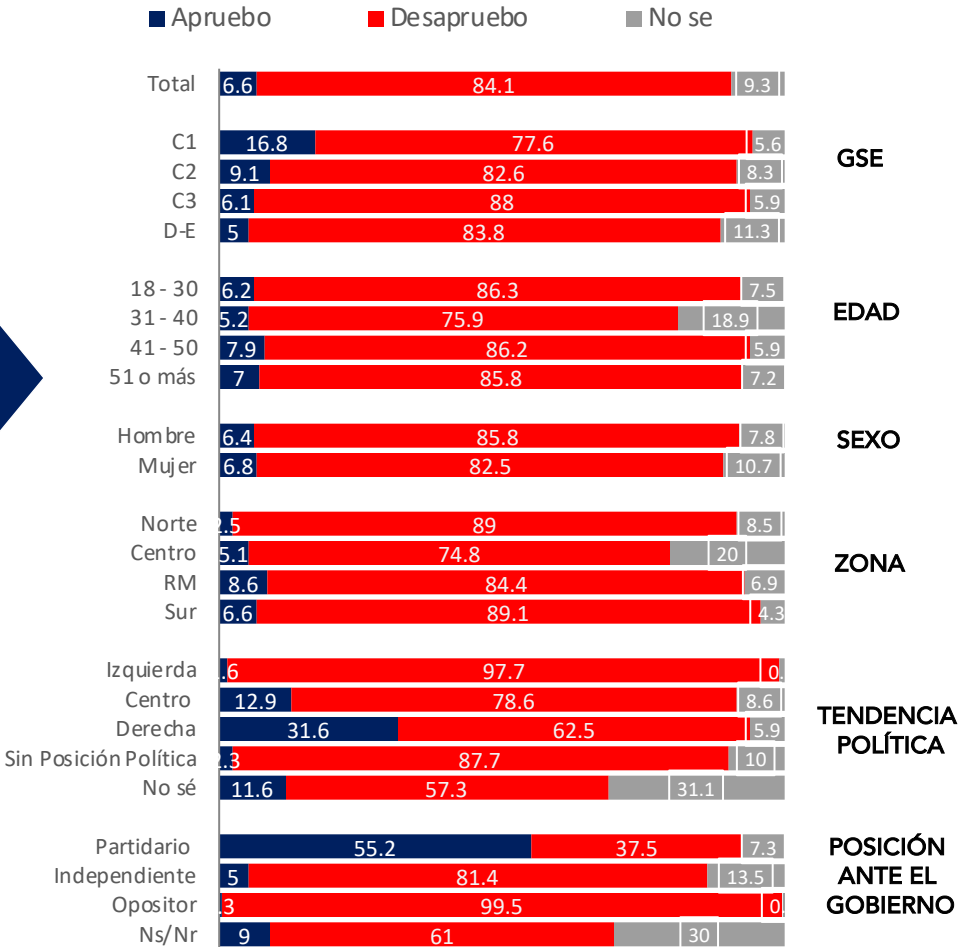
■ Desaprueba

■ No sé



\*A partir de la medición de enero 2020, se comenzó a utilizar una escala de 2 niveles; Apruebo/Desapruebo y No sé.

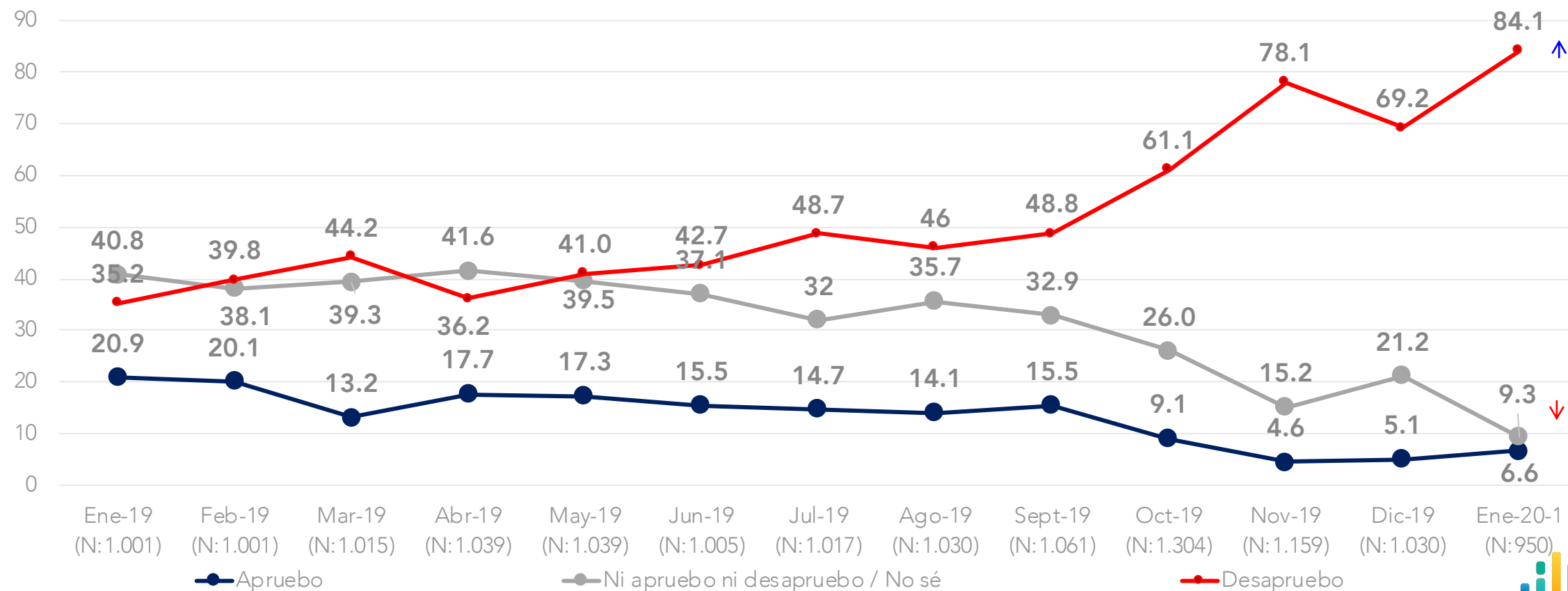
## APERTURA POR SEGMENTOS



# Evolutivo aprobación de Sebastián Piñera



Independientemente de tu posición política, ¿apruebas o desapruebas la forma en que Sebastián Piñera está conduciendo su Gobierno?



\*A partir de la medición de enero 2020, se comenzó a utilizar una escala de 2 niveles ; Apruebo/Desapruebo y No sé.



# Razones de aprobación de Sebastián Piñera



¿Por qué razón apruebas la forma en que Sebastián Piñera está conduciendo su Gobierno?

DICIEMBRE 2019

ENERO 2020 - 1





ACTIV  
RESEARCH

**ENERO 2020 - 1**

# Razones de Aprobación/Desaprobación

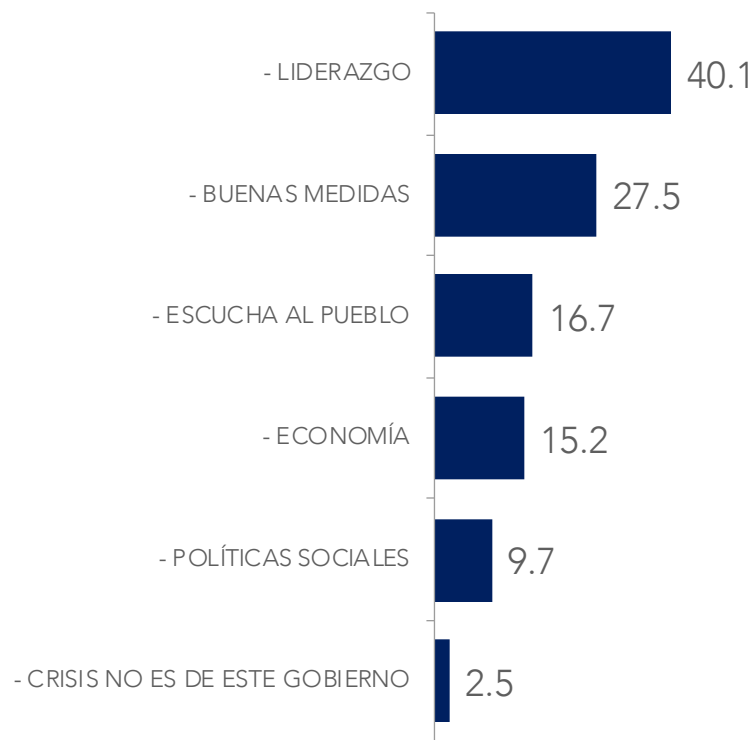
## Respuesta Espontánea



¿Por qué razón apruebas/desapruebas la forma en que Sebastián Piñera está conduciendo su Gobierno?

### RAZONES APROBACIÓN

Base : % Aprueba 6,6%



### RAZONES DESAPROBACIÓN

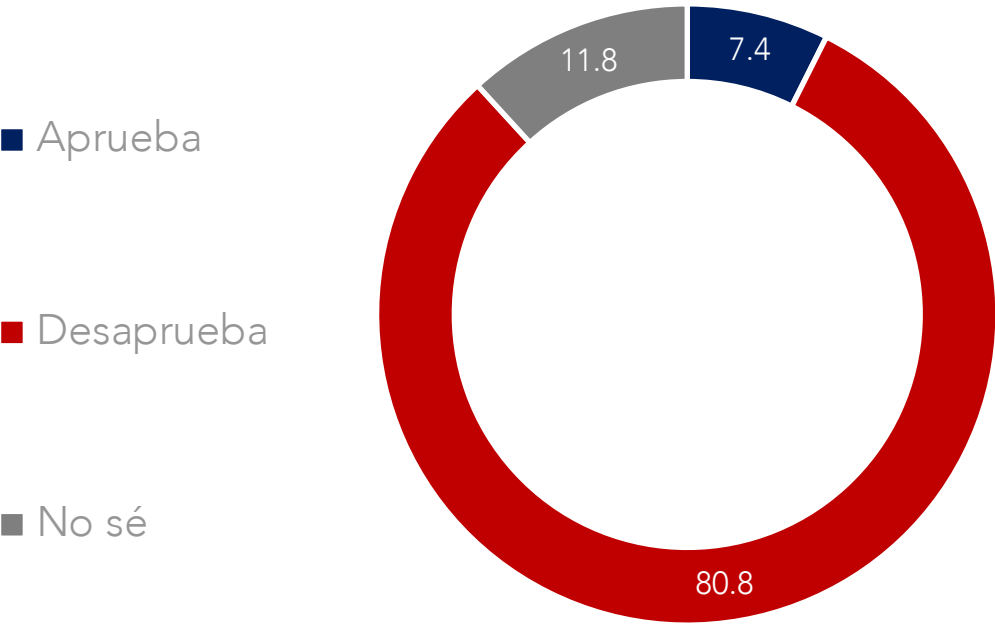
Base : % Desaprueba 84,1%



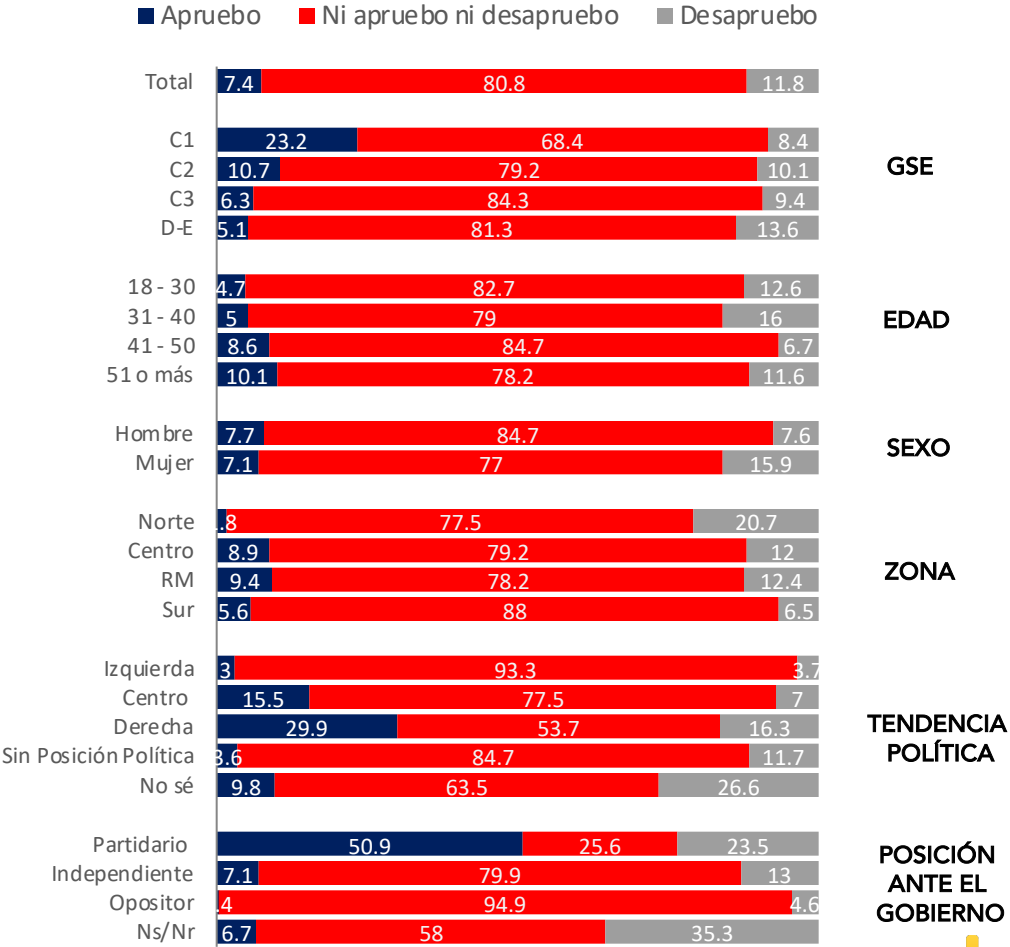
# Aprobación de Gabinete



Independientemente de tu posición política, ¿apruebas o desapruebas la forma en que los ministros y ministras están desarrollando su labor?



## APERTURA POR SEGMENTOS

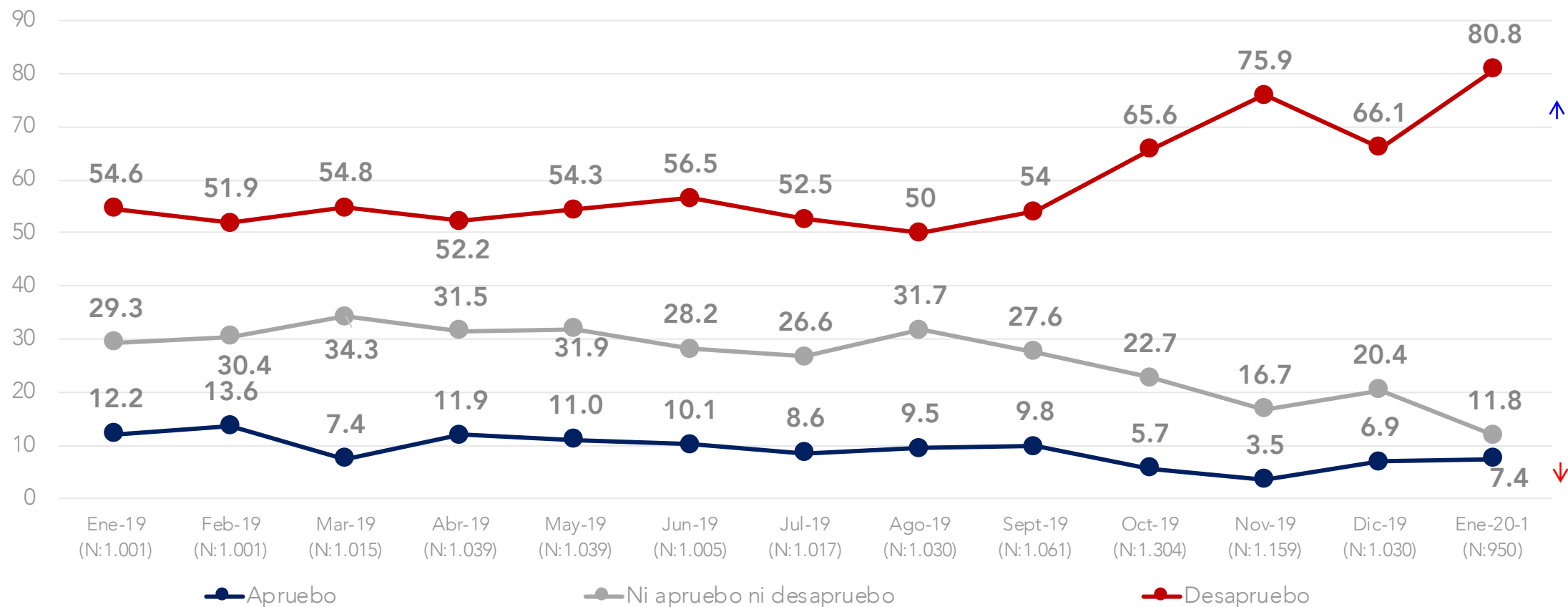


\* No considera los No sé

# Evolutivo aprobación de Gabinete



Independientemente de tu posición política, ¿apruebas o desapruebas la forma en que los ministros y ministras están desarrollando su labor?



\*A partir de la medición de Enero 2020, se comenzó a utilizar una escala de 2 niveles ; Apruebo /Desapruebo y No sé





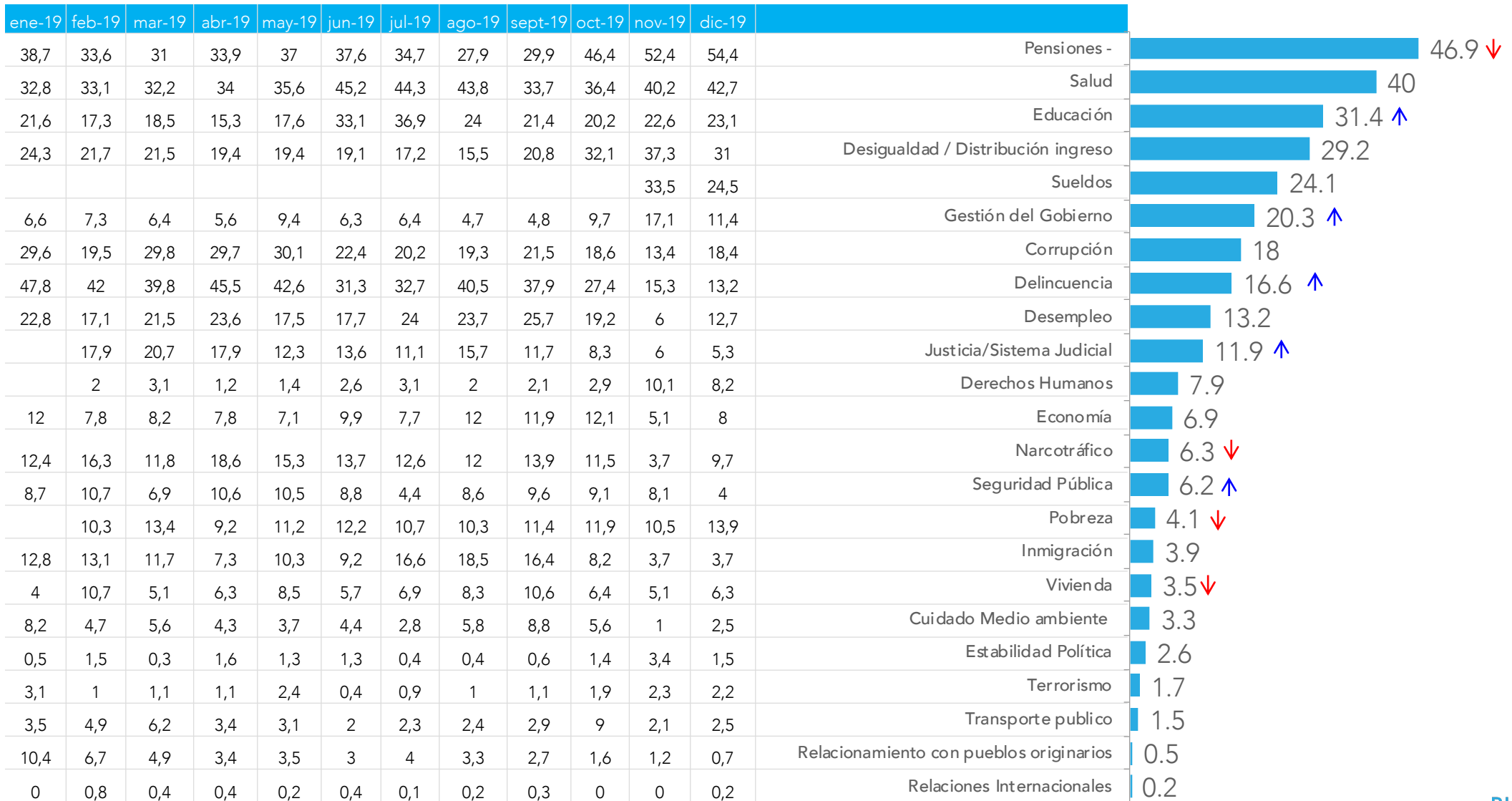
# PROBLEMAS PAÍS



PULSO CIUDADANO  
DE ACTIVA RESEARCH

# Percepción de principales problemas del país

Respuesta Guiada ¿Cuál son los 3 principales problemas de Chile en estos momentos?





# Percepción de principales problemas del país – Apertura

Respuesta Guiada ¿Cuál son los 3 principales problemas de Chile en estos momentos?

% Verticales	Total	GSE				EDAD				GENERO		ZONA				POSICIÓN POLÍTICA				Posición ante el Gobierno		
		C1	C2	C3	D+E	18-30	31-40	41-50	51-80	Hombre	Mujer	NORTE	CENTRO	RM	SUR	Izquierda	Centro	Derecha	Sin Posición	Partidario	Independiente	Opositor
Pensiones	46,9	42	48,9	50,8	45,4	47,1	35,4	58,7	46,8	46	47,8	49,5	45,1	43,1	53,2	73	34,1	48,4	43,8	48,3	39,8	57
Salud	40	42,4	46	43,6	36,7	45,2	44,9	36,8	34,7	30,3	49,3	33,8	40,4	44,3	35,9	40,8	27	35,2	39,8	47,9	43,3	34,3
Educación	31,4	26,7	32	35,6	30,1	37,7	35,9	30,4	24,2	24,7	37,8	23,5	32	35,8	27,6	35,3	22,1	25,9	30,3	30,4	33,9	29
Desigualdad	29,2	33,2	35	29,9	26,9	25,7	30,3	23,6	34,5	35,6	23,1	32,3	30,3	31,2	23,6	30,6	48,5	25,1	30,8	10,2	25,5	40,5
Sueldos	24,1	13,8	13,7	21,5	29,1	27	28,4	29,9	16,4	16,8	31,1	17,3	26,6	23,9	25,9	7,3	10,7	29,7	26	32,2	27,2	15,7
Gestión del Gobierno	20,3	23,3	14,5	12	24,8	16,4	19,3	21,8	23,4	31,5	9,6	15,8	18,8	18,5	26,8	34,2	24,4	10,1	20,7	8,5	13,4	34,7
Corrupción	18	13,7	20,2	14,3	19,2	19,7	20,1	31,6	8,1	22,3	13,8	15,1	20,9	14,5	22,3	10,2	25	7,4	20,9	7,8	18	20,6
Delincuencia	16,6	15	13,3	16	17,9	6,5	11,4	18,8	26,6	13,6	19,5	32,8	17,3	12,5	14,6	7	19,5	23,5	16,9	12,7	21,6	8,4
Desempleo	13,2	8,4	14,4	19,3	11	14,9	18,7	6,1	12,4	12,2	14,1	8,9	20,2	12	11,1	4,9	16,8	26,3	12,1	14,6	15,9	6,9
Justicia/Sistema Judicial	11,9	9,6	5,5	2,8	17,3	8,7	4,4	8,5	20,5	16,6	7,4	4,7	7,3	12,5	18,3	24	3,9	3,8	11,3	3,4	7,9	19,9
Derechos Humanos	7,9	10,2	9,1	7,4	7,5	11,3	9,9	4,9	5,7	7,4	8,4	4,8	8,7	8,2	8,3	8,7	10,1	6,8	7,6	3,2	6,6	10,3
Economía	6,9	8,2	6,9	7,1	6,6	9,1	7	4,2	6,3	4,6	9	11,4	3,2	4,2	12	4,8	9	2,9	7,8	6,3	9,6	2,6
Narcotráfico	6,3	3,3	4,4	8	6,5	2	3,1	7,6	11	6,5	6,2	8,4	7,4	6,8	3,6	1	3,7	9,7	6,6	4,3	8,6	3,7
Seguridad Pública	6,2	15,2	9,3	3,6	5,4	2,9	4,3	2,2	12,2	9,7	3	11,1	8,7	6,3	1,7	2,5	8	11	6,3	14,8	8	3,1
Pobreza	4,1	3,1	5,5	6,5	3	3,8	10,1	1,8	2,4	4,3	4	2,2	3,7	4,1	5,5	1,5	7,6	6,9	4	5,4	4,5	2,5
Inmigración	3,9	3,1	3,6	4,6	3,7	2,7	4,2	1,1	6,1	5,8	2	14,9	1,6	3,3	1,2	1,4	2,9	3	4,7	5	5,2	1,5
Vivienda	3,5	1,4	3,4	4,9	3,3	7,6	3,4	4		3,2	3,9	5,8	2,6	4	2,5	4,8	6,6	2,1	3	2,5	3,8	2,8
Medio Ambiente	3,3	3,1	3,8	5,5	2,3	6	1,1	4,8	1,5	3,6	3	1,3	2,4	4,8	2,6	4	12	5,1	2,7	7,8	2,5	3,9
Estabilidad Política	2,6	14,3	6,3	2,1	0,6	2,2	0,5	2,4	4,3	2,4	2,8	5,8	0,8	3,9	0,5	0,7	3,9	8,2	2,1	14,4	2,3	1,4
Terrorismo	1,7	9,6	1,8	0,7	1,1	0,8	3,6	0,5	1,9	0,8	2,5	0,4	0,8	2,2	2,1	0,4	3	5,5	1,1	11,4	1,3	0,2
Transporte publico	1,5	0,6	1,2	2,3	1,4	1,9	3,6		0,7	1,7	1,3		0,2	3,4	0,3	0,3	1,2	3,4	1,4	6,6	1	0,6
Relacionamiento con pueblos originarios	0,5		1,3	1,3		0,7	0,5	0,2	0,4	0,6	0,4	0,4	1	0,4	0,2	2,5			0,2	2,5	0,1	0,7



# PREFERENCIAS PRESIDENCIALES

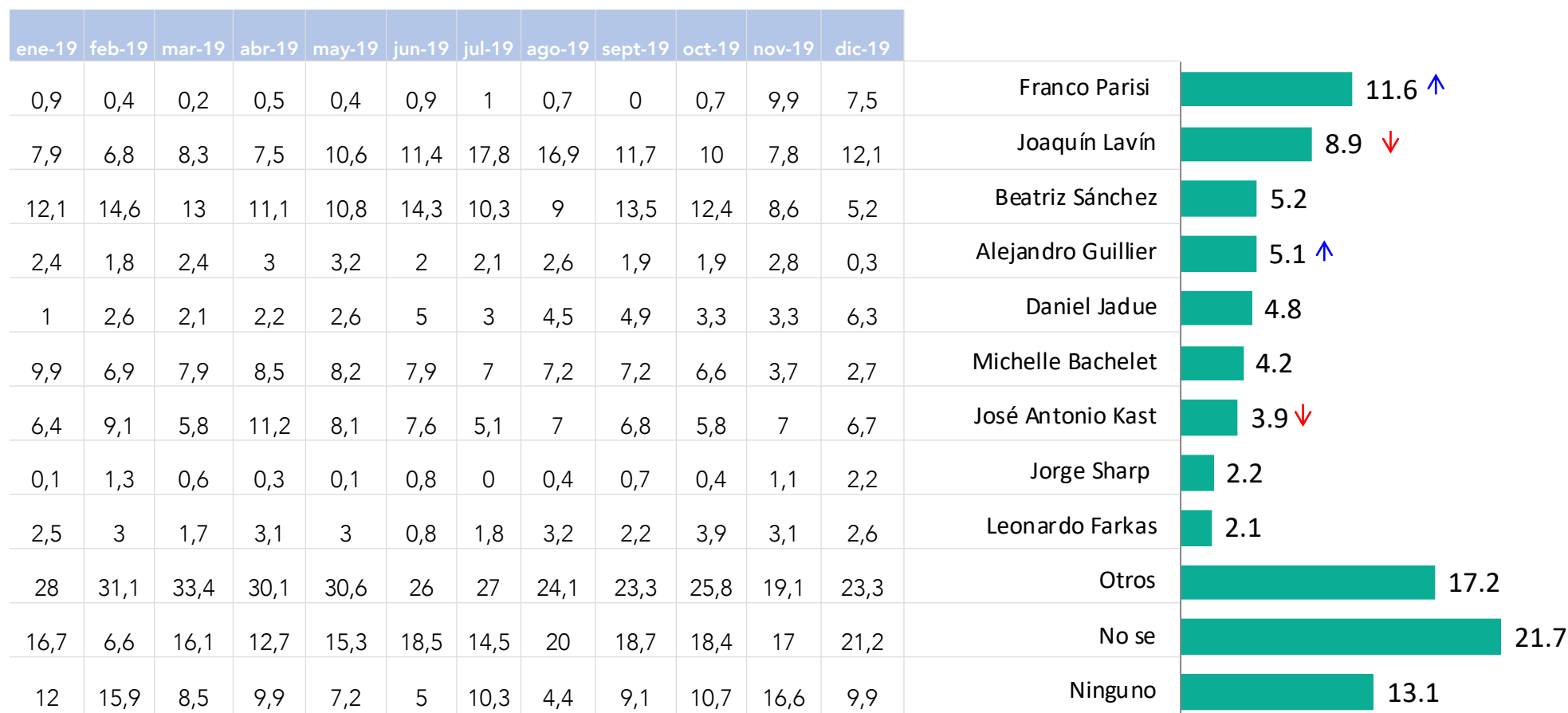


PULSO CIUDADANO  
DE ACTIVA RESEARCH

# Preferencia de candidatos a la presidencia

## Respuesta Espontánea

Pensando en el futuro ¿Quién preferirías que sea el próximo presidente de Chile, excluyendo a Sebastián Piñera?



\*Se individualizan los candidatos que tengan % igual o superior a 1,5.



# Preferencia de candidatos a la presidencia - Apertura

## Respuesta Espontánea

Pensando en el futuro ¿Quién preferirías que sea el próximo presidente de Chile, excluyendo a Sebastián Piñera?

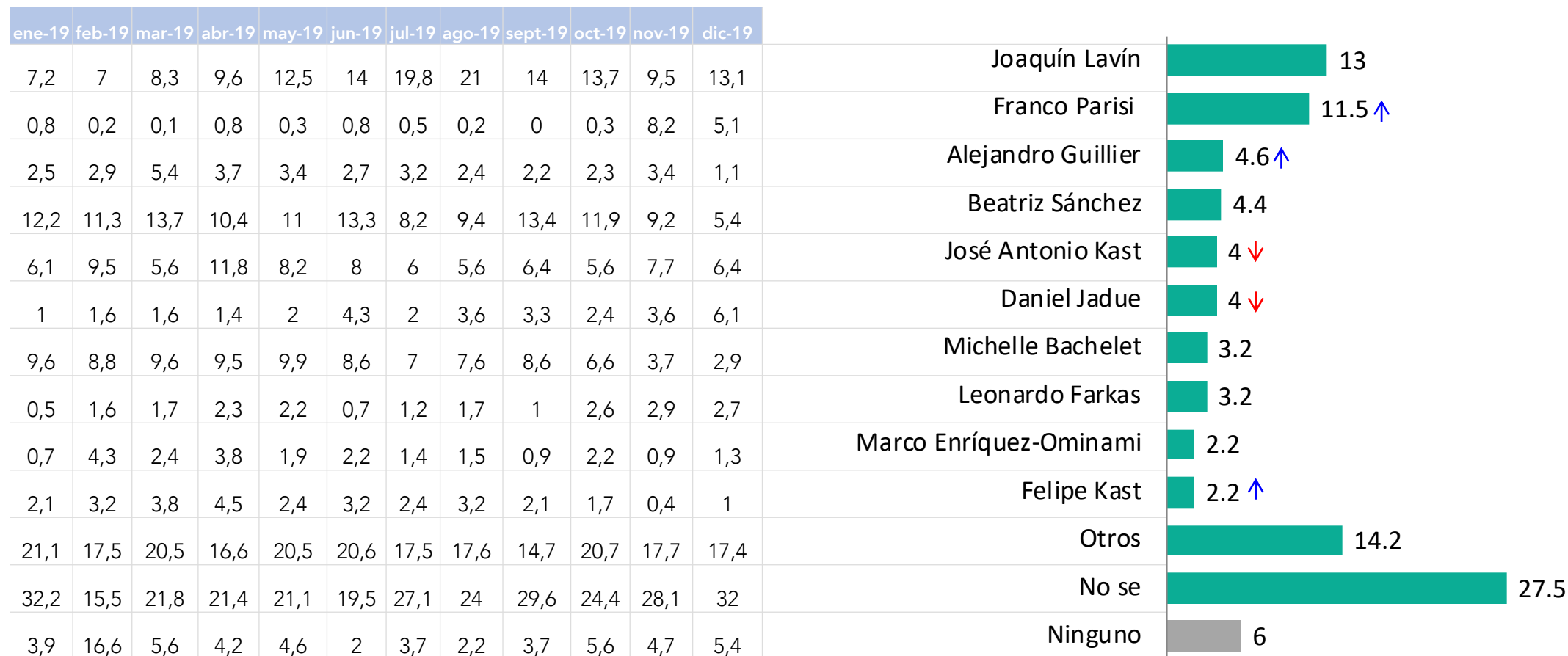


% Verticales	Total	GSE				EDAD				GENERO		ZONA				POSICIÓN POLÍTICA				POSICION ANTE EL GOBIERNO		
		C1	C2	C3	D+E	18-30	31-40	41-50	51-80	Hombre	Mujer	NORTE	CENTRO	RM	SUR	Izquierda	Centro	Derecha	Sin Posición	Partidario	Independiente	Opositor
Franco Parisi	11,6	4,1	4,5	10,5	14,8	6,7	9,1	19,1	13,1	17,3	6,2	9,7	16,2	14,8	3,7	2,6	0,8	4,1	16,1	3,3	7,3	21
Joaquín Lavín	8,9	9,8	9,9	8,6	8,6	9	10,3	8,4	8,3	10,7	7,1	13	13,1	8,5	3,9	2,4	38,7	11,3	9	12,8	12,1	3,9
Beatriz Sánchez	5,2	8,2	10,5	5,9	3,2	6,7	6,9	4	3,7	3,7	6,7	8	2,6	5	6,3	11,1	1,9	0,3	4,8	1,1	4,2	8
Alejandro Guillier	5,1	1	0,7	2,2	7,9	2,6	1,8	4,2	9,6	8,9	1,5	1,2	0,2	2,4	15,5	24,7	1,5		2,7	0,6	1,8	11,5
Daniel Jadue	4,8	10	5,8	6,1	3,5	4,1	2,2	3,4	7,5	3,2	6,4	2,9	2,6	5,2	7,1	25,2	5,6	0,2	1,8	1,3	0,9	11,9
Michelle Bachelet	4,2	0,6	1,3	5	5,1	7,2	4		4,2	5,2	3,4	2,3	8,7	3,8	2,2	1,4	0,8	13,2	2,8	7,4	5,4	1,7
José Antonio Kast	3,9	9,6	8,6	6,4	1	4	2,9	1,7	5,5	5,1	2,7	7,6	2	5,3	1,4	0,3	3,6	12,6	3,3	12,3	5	1,3
Jorge Sharp	2,2	2,1	0,7	0,5	3,3	0,6	10,2		0,2	3,4	1	0,2	1,4	0,5	6,5	1,5	0,8		3		3,6	0,8
Leonardo Farkas	2,1	0,2	1,3	1,4	2,9	2,4	3	4,4	0,3	2,3	2	1	0,9	1,7	4,5	1,8		4,8	1,5	9,6	1,2	1,9
Otros	17,2	26,9	25,5	17	14	16,9	14,5	16,4	19,5	13,1	21,2	6,8	11,2	22,5	19,1	19,1	30,9	30,6	13,9	38,5	18	12,1
No se	21,7	14,8	16,7	19,4	24,7	24,1	22,1	26,5	17	14,6	28,5	30,5	30,8	17,6	16,3	8,1	11,9	15,5	24,5	9,6	25	16,7
Ninguno	13,1	12,7	14,5	17	11	15,7	13	11,9	11,1	12,5	13,3	17	10,3	12,7	13,5	1,8	3,5	7,4	16,6	3,5	15,5	9,2

# Posible próximo presidente de Chile

## Respuesta Espontánea

Y quien crees tú que será el próximo presidente de Chile, excluyendo a Sebastián Piñera?



Se individualizan los candidatos que tengan % igual o superior a 1,5.

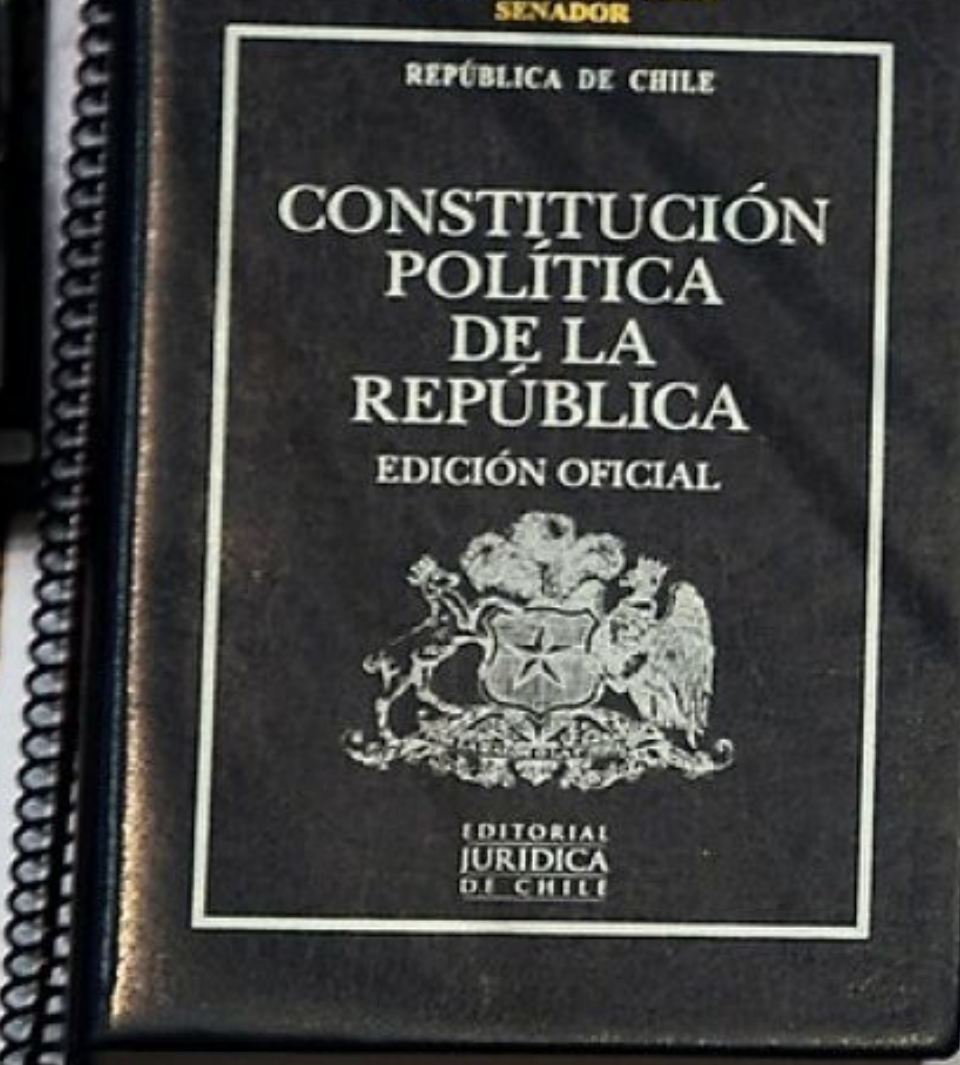
# Posible próximo presidente de Chile - Apertura

## Respuesta Espontánea



Y quien crees tú que será el próximo presidente de Chile, excluyendo a Sebastián Piñera?

% Verticales	Total	GSE				EDAD				GENERO		ZONA				POSICIÓN POLÍTICA				POSICIÓN ANTE EL GOBIERNO		
		C1	C2	C3	D+E	18-30	31-40	41-50	51-80	Hombre	Mujer	NORTE	CENTRO	RM	SUR	Izquierda	Centro	Derecha	Sin Posición	Partidario	Independiente	Opositor
Joaquín Lavín	13	12,3	10,7	11,8	14,2	10,6	11,1	15,1	15	14,2	11,9	22,2	17,9	11	7,6	4,6	47,6	15,3	13,7	20,1	15,7	9,1
Franco Parisi	11,5	4,4	4,8	9,6	14,8	6,9	8,4	19,1	13	16,7	6,6	8,5	16,8	14,6	3,7	2,7	0,8	3,3	16,1	3,3	7,2	21
Alejandro Guillier	4,6	2,9	1,8	1,7	6,6	1,6	2,1	2,9	9,3	7,9	1,4	1,4	0,8	2,5	12,6	22,8	1,5	1	2,1		1,2	10,5
Beatriz Sánchez	4,4	9,1	9,1	5,6	2,2	7,2	5,5	2,4	2,6	3,4	5,4	6,6	2,5	4,8	4,3	11,1	5,2	0,3	3,4		3,5	7
José Antonio Kast	4	10,3	6,1	7,4	1,4	5	3,8	2,2	4,2	4,8	3,2	8,4	1,8	5,1	1,8	1,2	5,7	10,4	3,6	11,6	5	1,4
Daniel Jadue	4	8,8	5,5	3,5	3,3	2,1	2,1	2,2	7,6	2,6	5,4	2,7	2,4	3,6	6,7	20,2	5,6	0,7	1,5	1,3	0,9	9,6
Michelle Bachelet	3,2	1,6	1,9	3,8	3,5	6,7	4,9		1,1	2,7	3,6	2,5	4,3	4,2	1,1	0,4	3,1	3,8	3	6,6	3,1	1,8
Leonardo Farkas	3,2		1,4	2,8	4,2	2,4	2,9	2,3	4,5	4,4	2,1	1,4	6,3	1,9	3,4	1,6		1	3,8	2	3,7	2,4
Marco Enríquez-Ominami	2,2	0,2	0,6	4,1	2	4,7		0,3	2,2	1,9	2,4	3,4	4,2	0,2	2,9	2,6			2,7		3,6	0,7
Felipe Kast	2,2	7	1,7	0,3	2,6	3,1	0,5	0,2	3,5	1,5	3	1,8	5,9	1,4	0,6	0,8	3,4	4,7	1	10,1	2,7	0,5
Otros	14,2	18	20,4	13,5	12,3	10,8	12,6	11,7	19,1	10,7	17,5	4,9	14,2	15,5	16,6	17,5	6,3	29,7	11,3	31,5	15,2	10
No se	27,5	22,8	28,4	29	27,3	31,5	38,7	35	14,1	23,2	31,7	21,4	19,7	29	34,9	14,1	16,8	23,1	30,4	13	32,2	19,5
Ninguno	6	2,6	7,6	6,9	5,6	7,4	7,4	6,6	3,8	6	5,8	14,8	3,2	6,2	3,8	0,4	4	6,7	7,4	0,5	6	6,5



# CONSTITUCIÓN DE CHILE



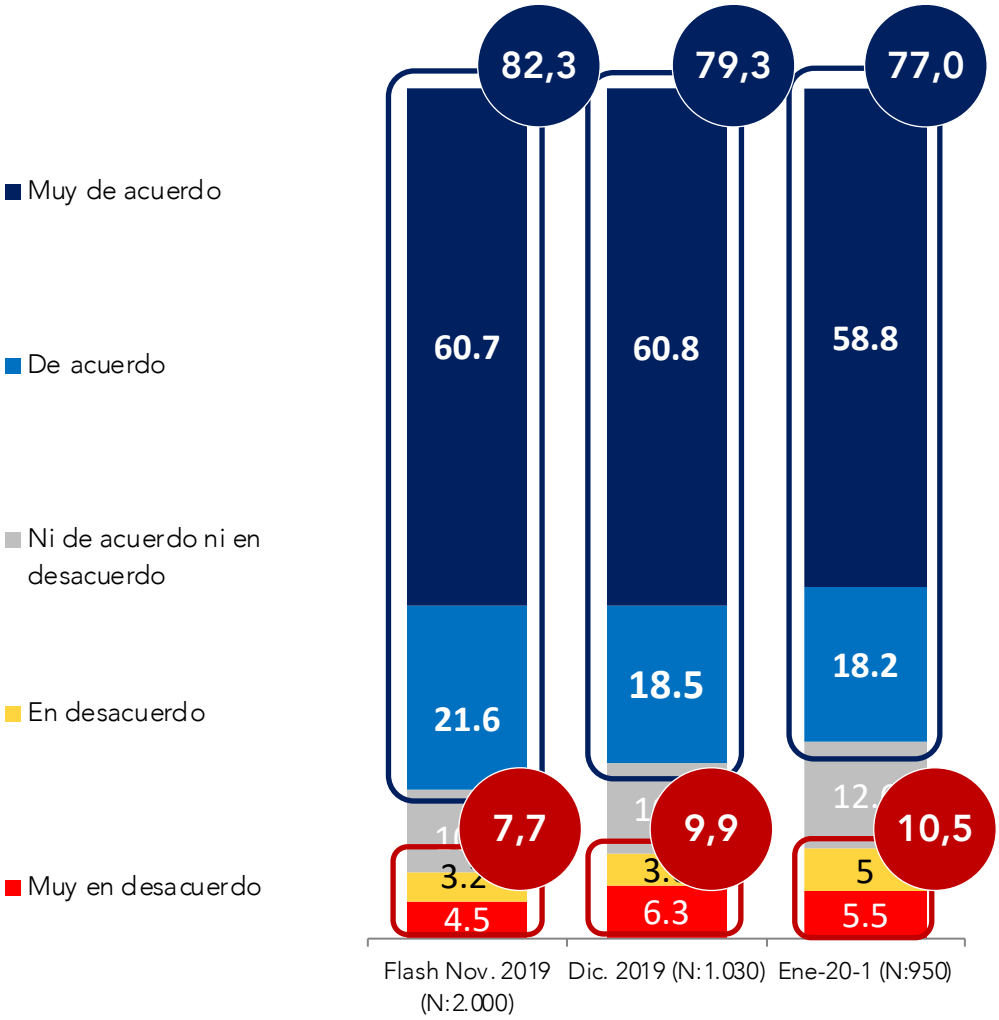
PULSO CIUDADANO  
DE ACTIVA RESEARCH



# Nivel de acuerdo respecto a cambiar la actual Constitución de Chile

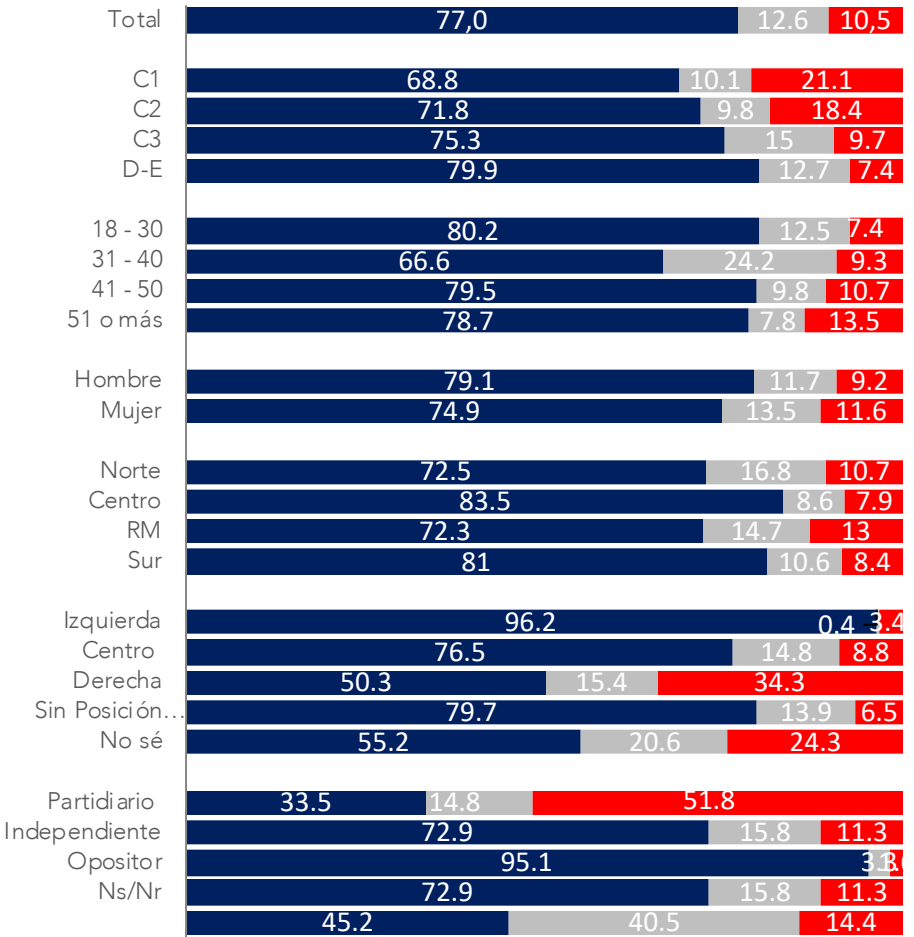


¿Qué tan de acuerdo o en desacuerdo está usted con que se cambie la actual Constitución de Chile?



## APERTURA POR SEGMENTOS

■ Muy de acuerdo/De acuerdo  
■ Ni de acuerdo ni en desacuerdo







# PLEBISCITO DE ENTRADA



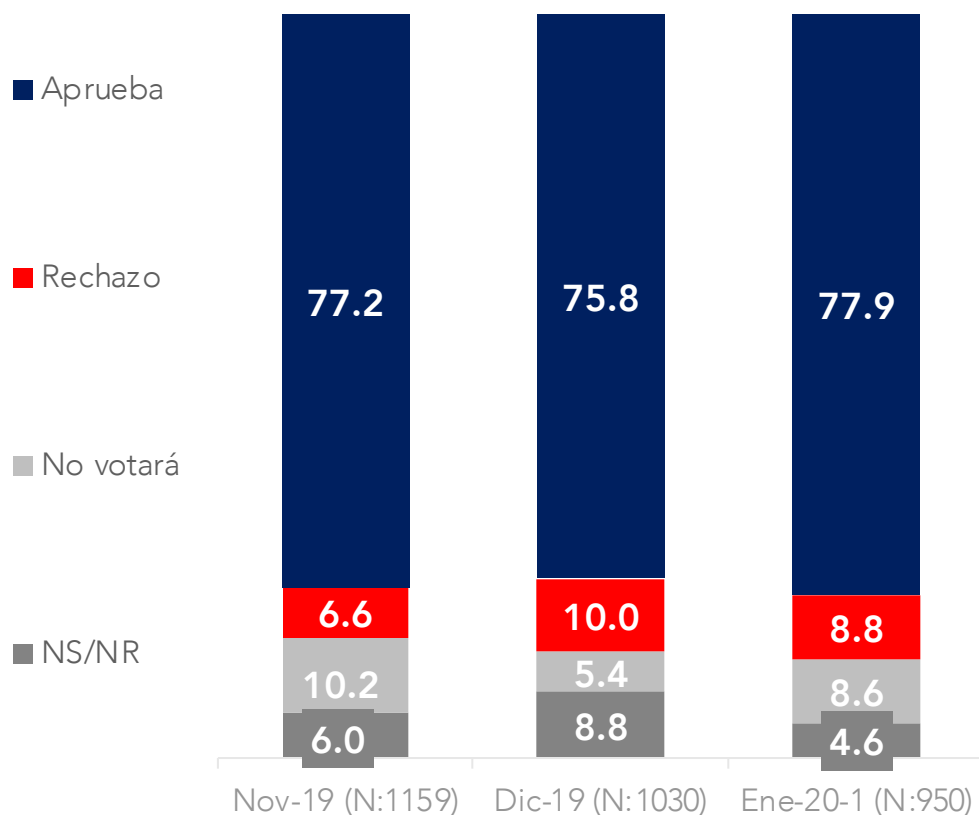
PULSO CIUDADANO  
DE ACTIVA RESEARCH



# Plebiscito para la nueva Constitución Abril 2020

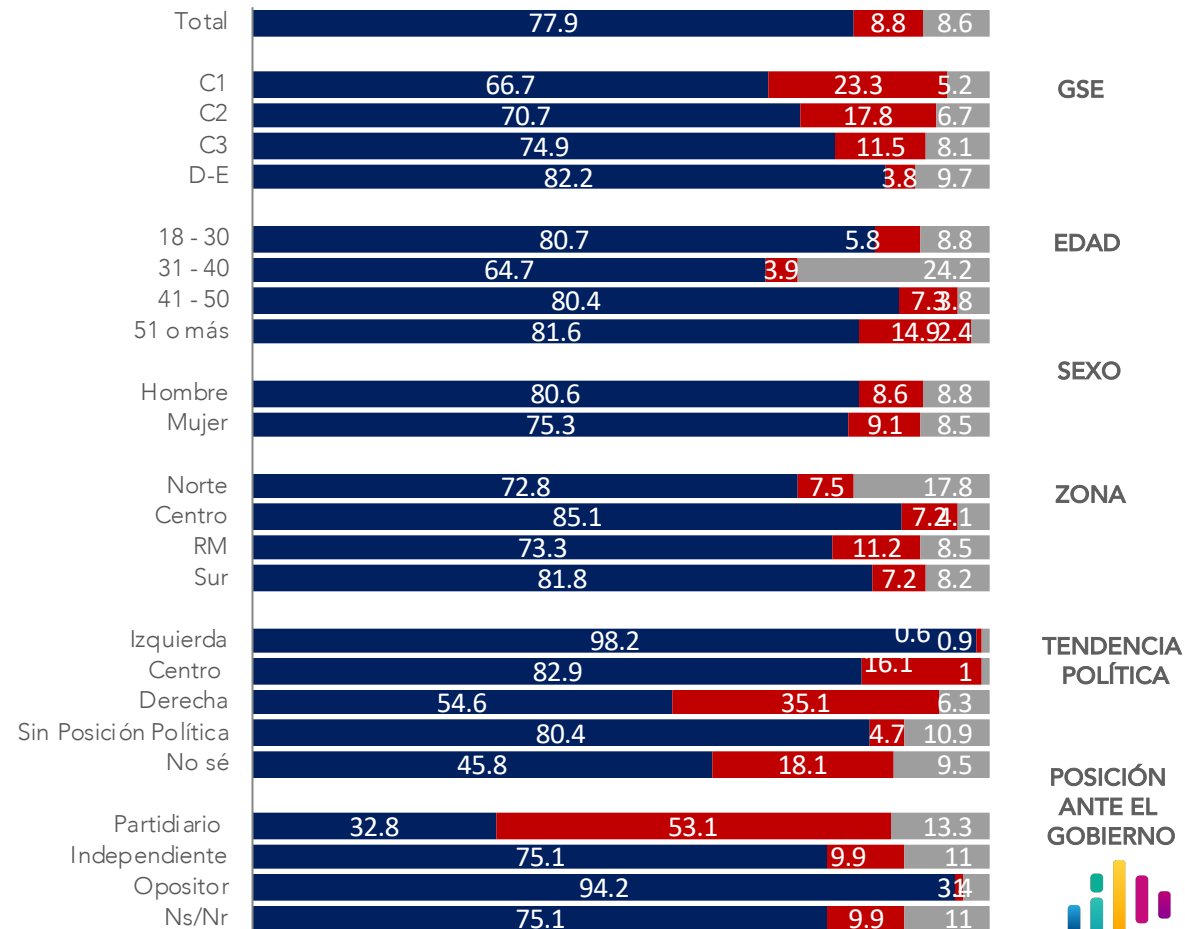


Pensando en que el plebiscito de Abril 2020 para decidir una nueva constitución fuera este domingo  
¿Quiere usted una nueva constitución?



## APERTURA POR SEGMENTOS

■ Aprueba ■ Rechaza ■ No votará



\* No considera los No Sé



Diferencias significativas a 95% de confianza



# Preferencia por el órgano que redactará la nueva Constitución



Y pensando en el órgano que debe redactar esta nueva Constitución  
¿Usted votará una Convención Mixta Constitucional o una Convención Constitucional?





# Preferencia por el órgano que redactará la nueva Constitución – Apertura



Y pensando en el órgano que debe redactar esta nueva Constitución  
¿Usted votará una Convención Mixta Constitucional o una Convención Constitucional?

% Verticales	Total	GSE			EDAD					GENERO		ZONA				POSICIÓN POLÍTICA					Posición ante el Gobierno			
		C1	C2	C3	D+E	18-30	31-40	41-50	51-80	Hombre	Mujer	NORTE	CENTRO	RM	SUR	Izquierda	Centro	Derecha	Sin Posición	No sé	Partidario	Indep.	Opositor	NS
Convención Mixta	24,4	34,7	28,1	27,8	20,9	23,4	24,9	18,6	27,9	18,9	29,6	17,8	33,7	26,9	15,7	13,4	45,3	46	23,2	5,9	45,3	31,1	11,6	18,3
Convención Constitucional	57,2	52	56,7	53,9	59,2	56,8	43,5	64	61,5	67,1	47,7	65,1	51	55,2	61,6	84,5	53,6	30	57,9	43,3	15,4	47,8	83,4	22,9
No votará	9,8	3,4	7,6	10,4	11	9	20,1	8,8	5,4	9,3	10,4	12,8	5,4	10,4	11,3	0,9	1	17,1	10,5	12	27,8	11,7	2,3	21,8
NS/Nr	8,6	10	7,6	7,9	9	10,8	11,4	8,6	5,2	4,8	12,3	4,4	9,9	7,5	11,3	1,2		6,8	8,4	38,8	11,5	9,4	2,7	36,9

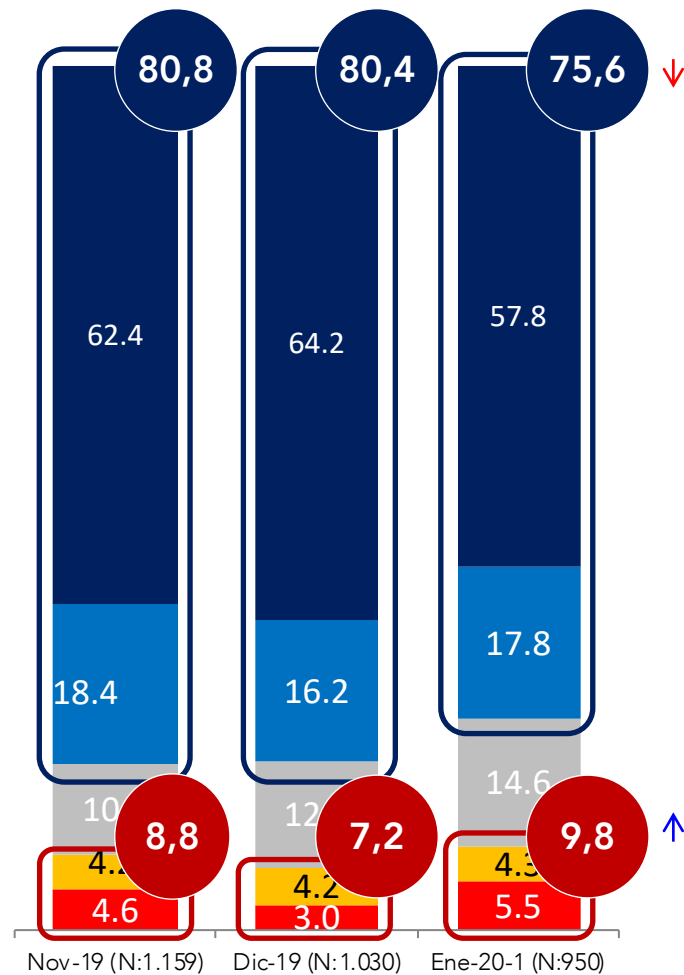


# Intención de ir a votar al plebiscito de entrada



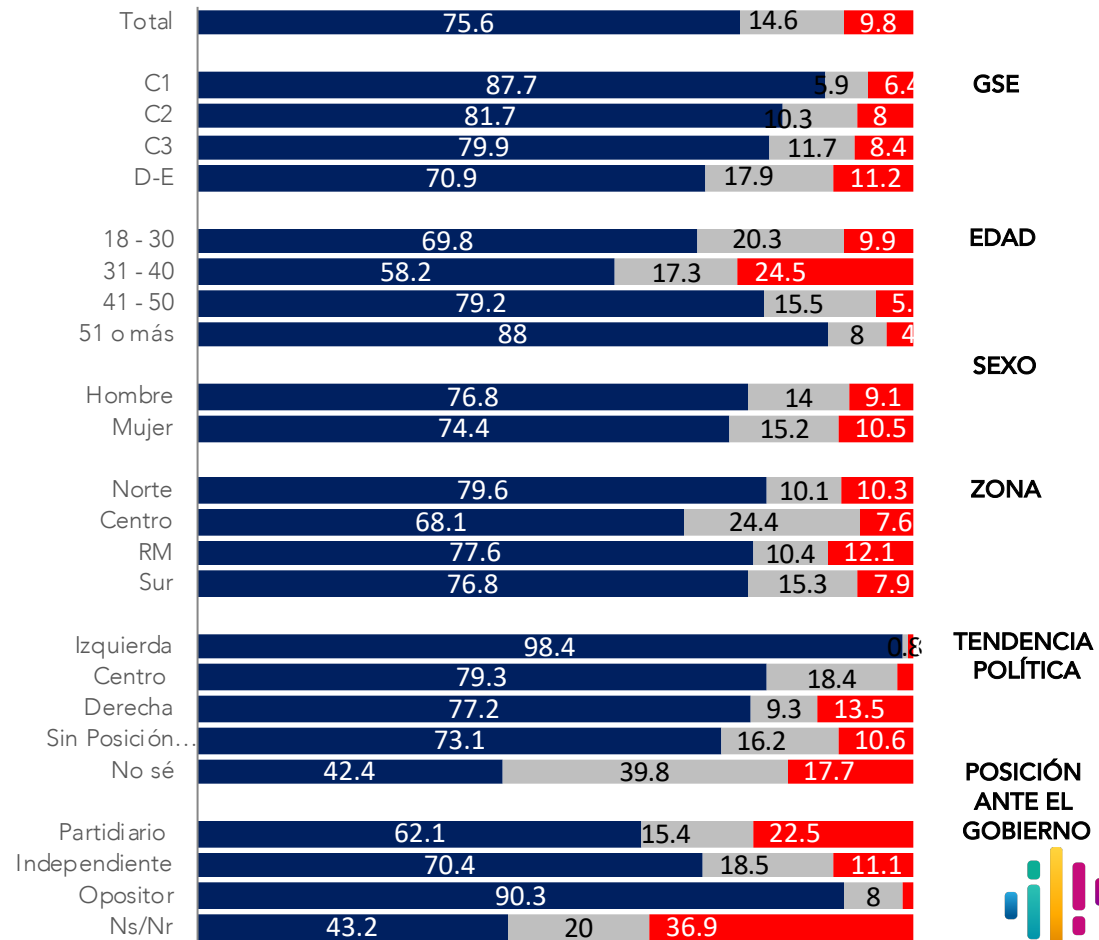
Pensando en el plebiscito de entrada que se realizará en abril de 2020 ¿Cuál es tu intención de ir a votar en este plebiscito?

- Estoy muy seguro de que iré a votar
- Estoy seguro de que iré a votar
- No estoy seguro si iré a votar o no
- Estoy seguro de que NO iré a votar
- Estoy muy seguro de que NO iré a votar



## APERTURA POR SEGMENTOS

- Muy seguro/Seguro que SI iré a votar
- No estoy seguro si iré a votar o no



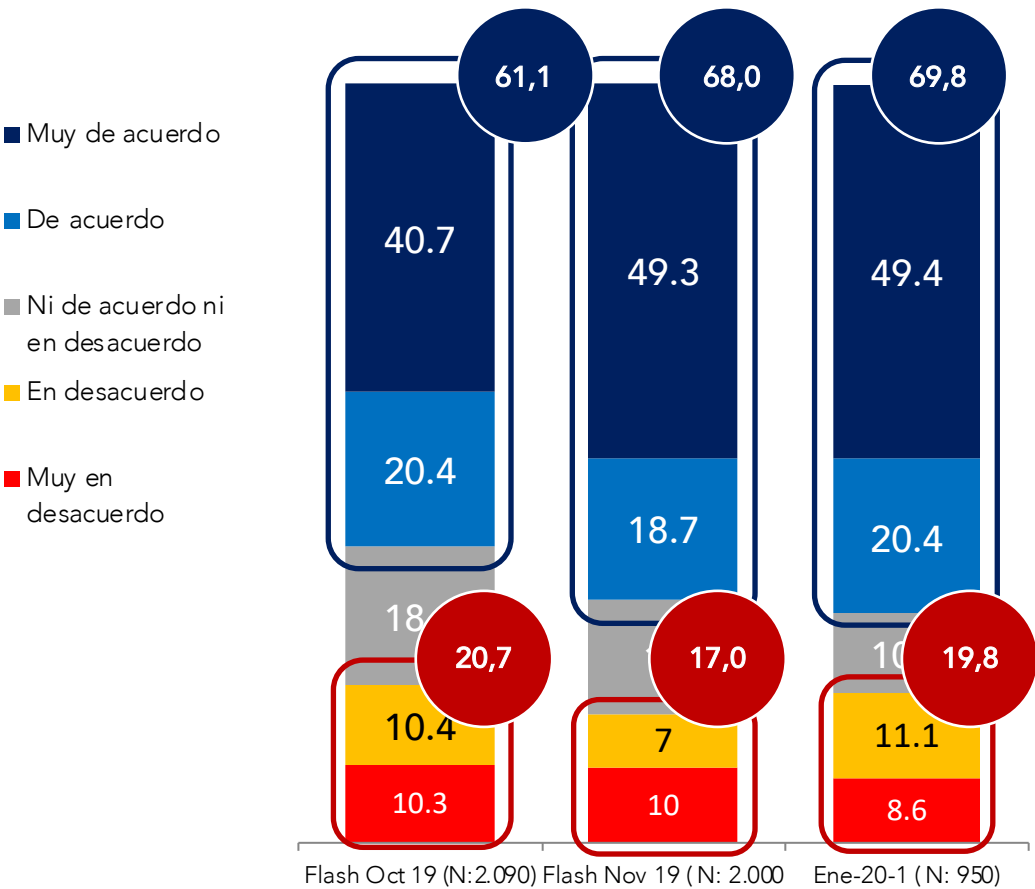




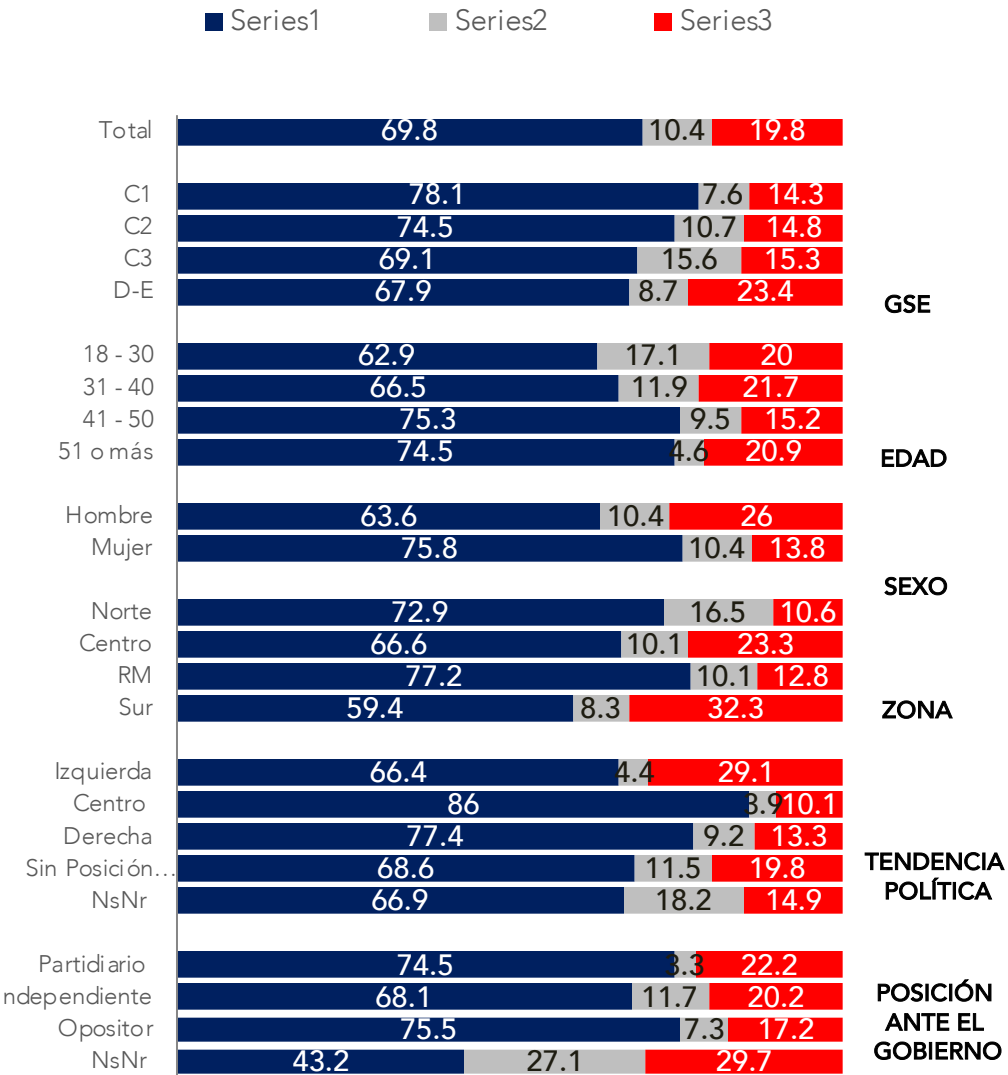
# Nivel de acuerdo con sistema de voto obligatorio



¿Está usted de acuerdo o en desacuerdo en que se debería volver nuevamente al sistema de Voto obligatorio en las elecciones, para tener una democracia más representativa?



## APERTURA POR SEGMENTOS



↑ ↓ Diferencias significativas a 95% de confianza

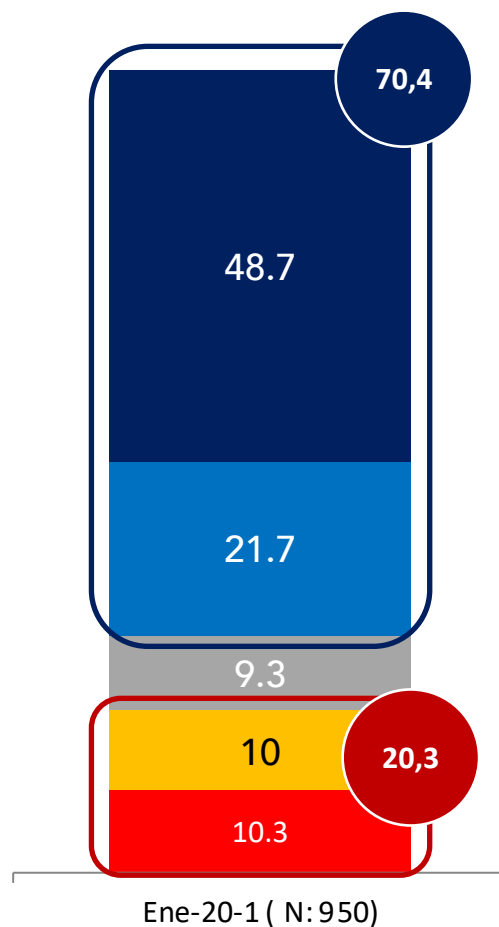


# Nivel de acuerdo con sistema de voto obligatorio en Plebiscito abril 2020



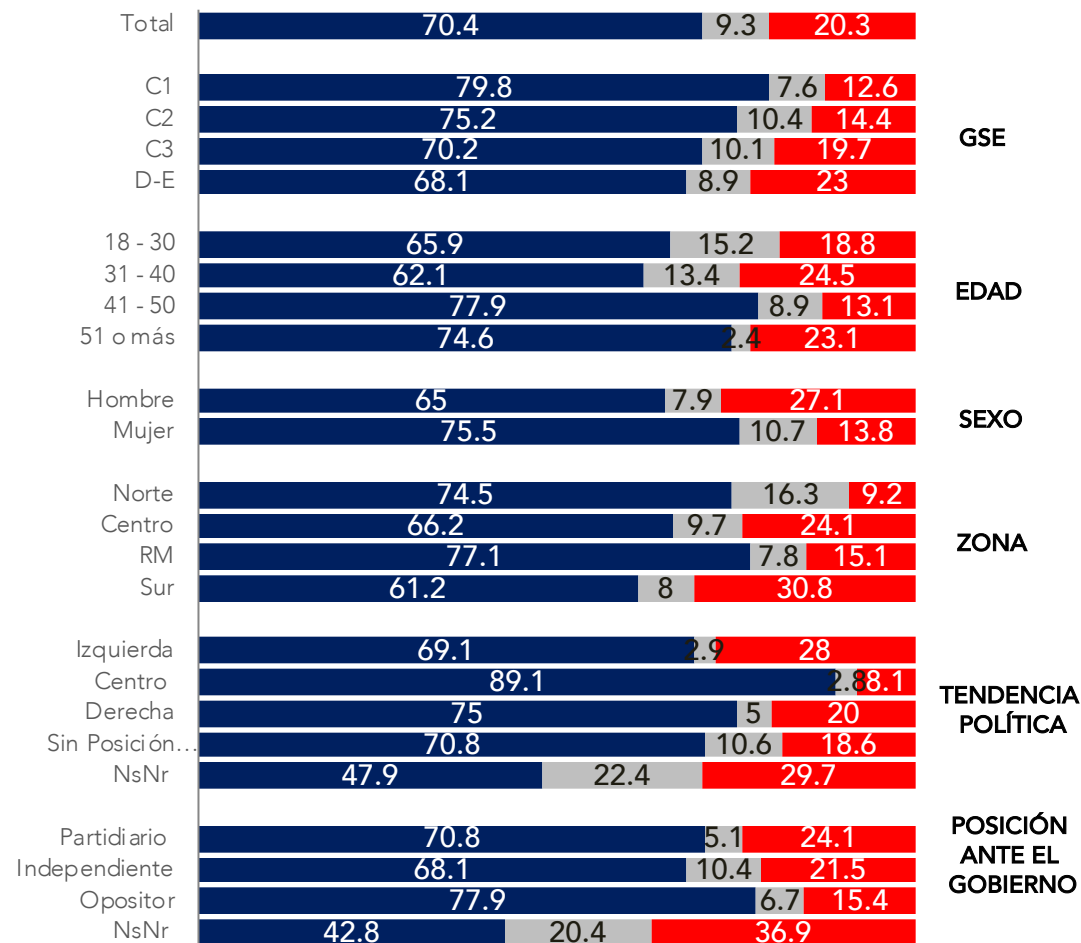
¿Qué tan de acuerdo o en desacuerdo está usted con que para el plebiscito del 26 de abril 2020 la votación sea obligatoria?

- Muy de acuerdo
- De acuerdo
- Ni de acuerdo ni en desacuerdo
- En desacuerdo
- Muy en desacuerdo



## APERTURA POR SEGMENTOS

- Muy de acuerdo/De acuerdo
- Ni de acuerdo ni en desacuerdo
- En desacuerdo/Muy en desacuerdo





VOTANTE PROBABLE



PULSO CIUDADANO  
DE ACTIVA RESEARCH

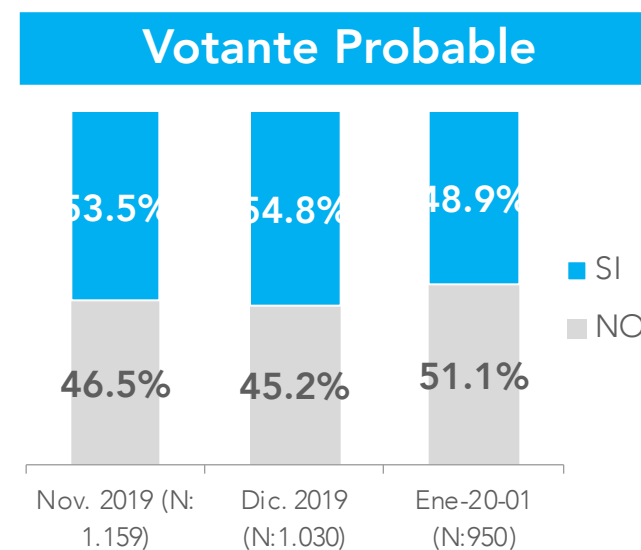
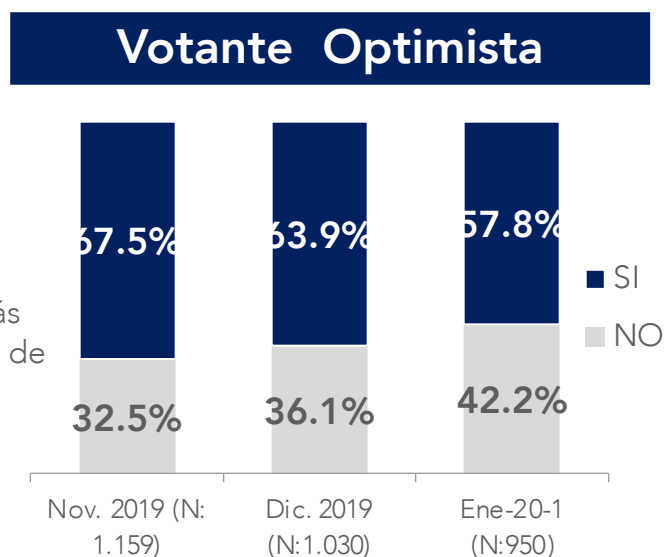
# Votante probable Plebiscito 26 Abril 2020

La estimación del votante probable se calculó utilizando 2 preguntas de la investigación:

- **Intención de ir a votar en el plebiscito de entrada que se realizara en abril de 2020.** Esta intención se midió sobre una escala intervalar de 5 puntos.
- **Declaración si votó en las últimas elecciones presidenciales de 2017.** Esta declaración se realizó mediante una pregunta dicotómica, nominal, SI o NO.

A partir de estas dos variables se calculo un algoritmo con probabilidades de votantes **en dos escenarios**:

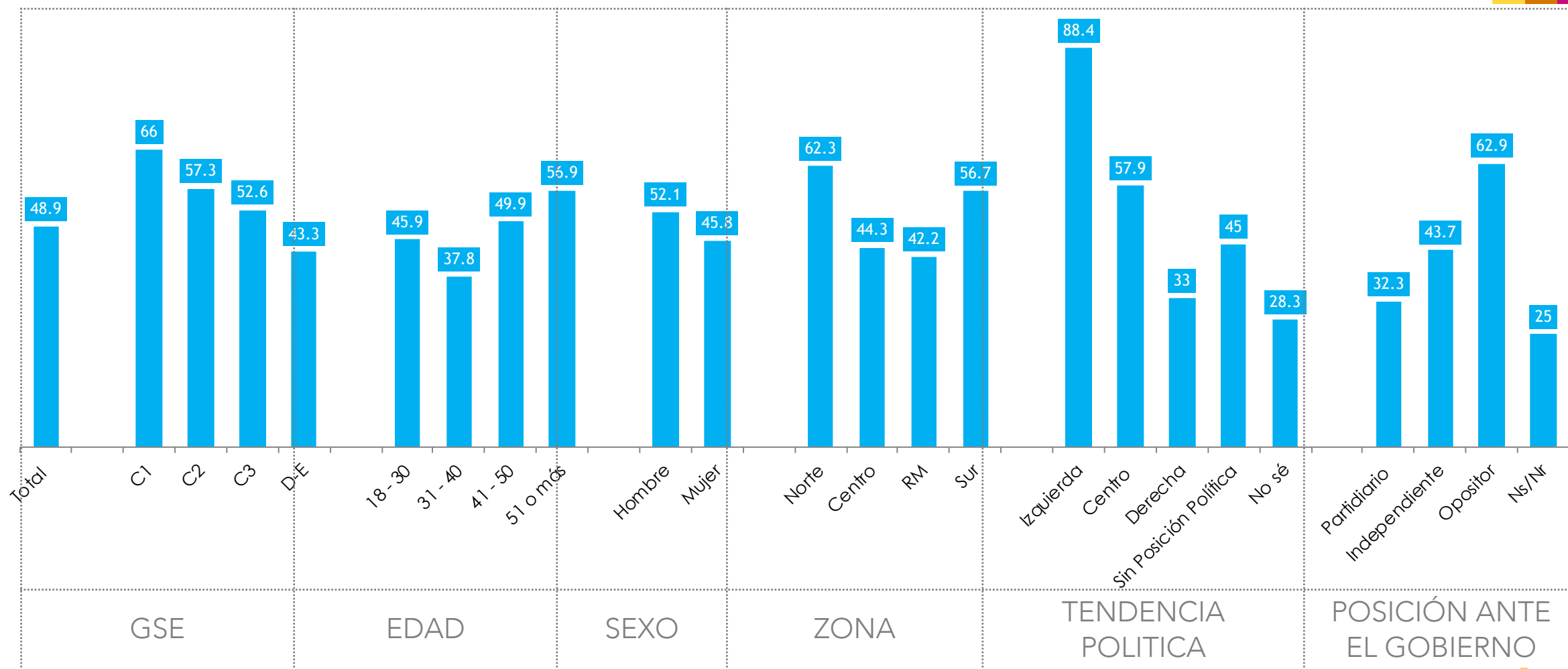
El **Votante Probable** refleja el escenario más exigente en las escala de medición utilizada.



El **Votante Optimista** refleja el escenario con un menor grado de exigencia en la escala de medición utilizada

# Penetración votante probable – Plebiscito Abril 2020

■ Votante Probable



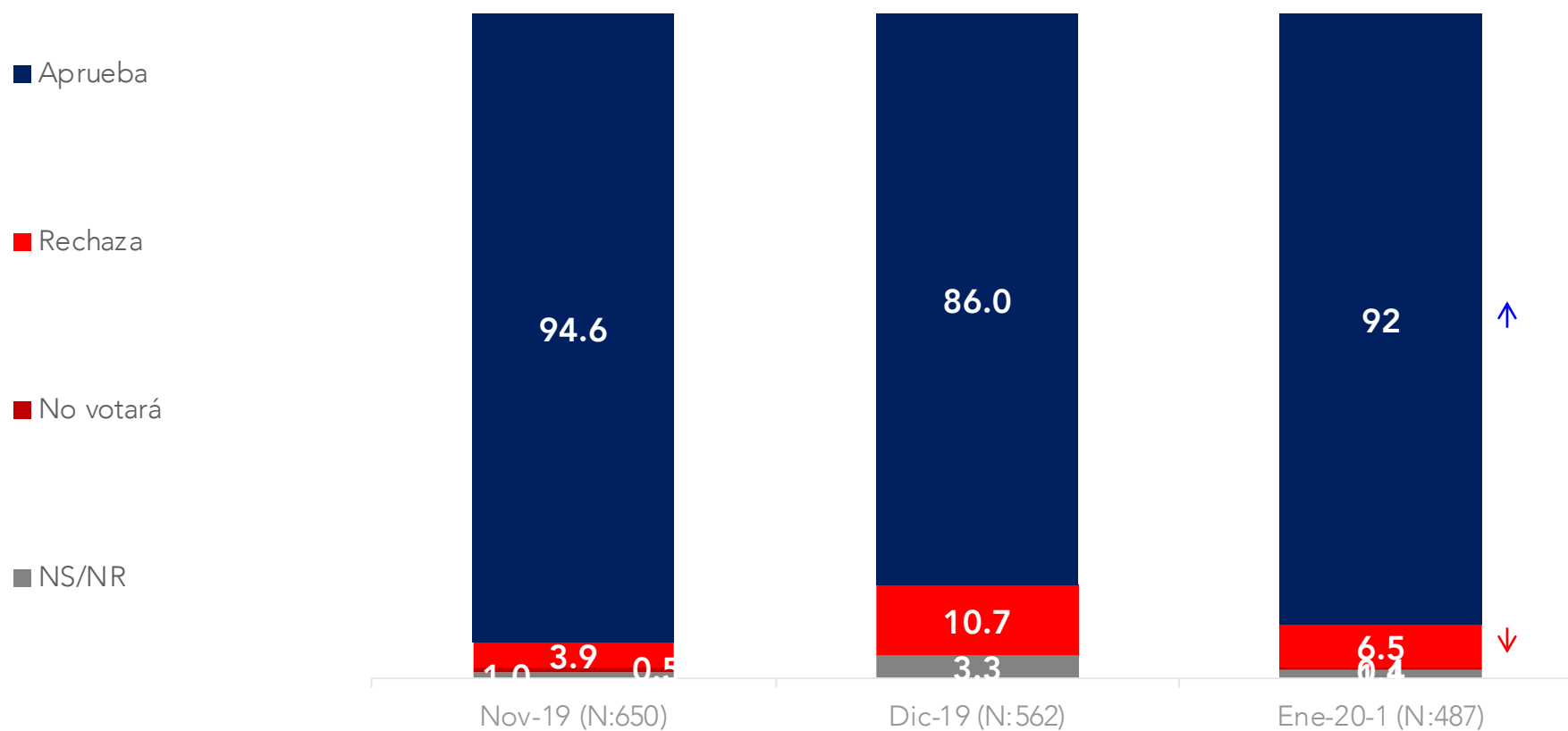




# Plebiscito para la nueva Constitución – Votante probable



Pensando en que el plebiscito de Abril 2020 para decidir una nueva constitución fuera este domingo ¿Quiere usted una nueva constitución?





# Plebiscito para la nueva Constitución – Votante probable



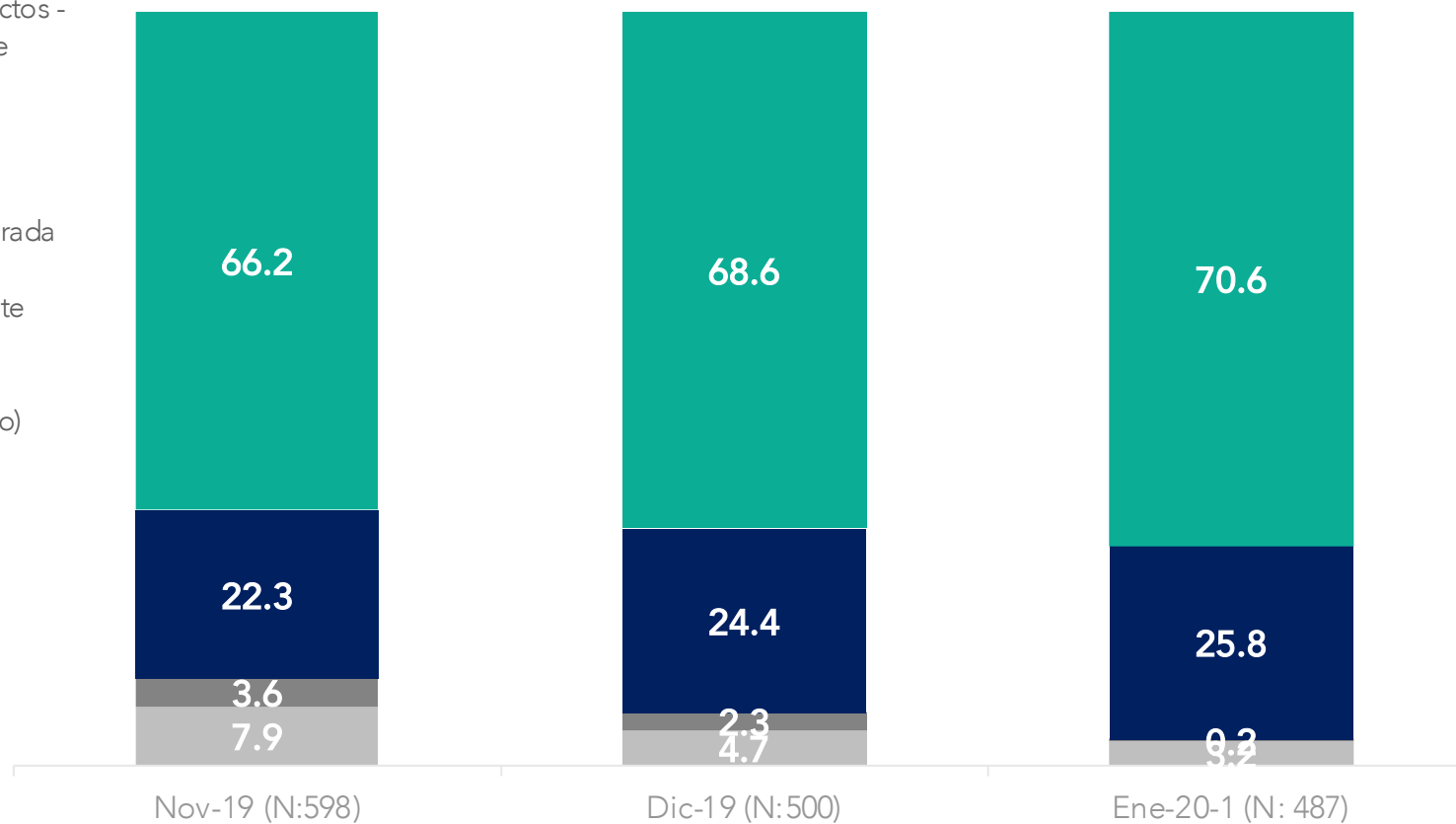
Pensando en el órgano que debe redactar esta nueva Constitución ¿Usted votará una Convención Mixta Constitucional o una Convención Constitucional?

■ Convención Constitucional  
(Los integrantes serán electos -  
ciudadanos- íntegramente  
para este efecto)

■ Convención Mixta  
Constitucional (Será integrada  
en partes iguales entre  
miembros electos para este  
efecto -ciudadanos- y  
parlamentarios y

■ No votará

■ NS/NR



% de la población que declara que SI va a votar por una nueva constitución (N:598)





# EVALUACIÓN MANIFESTACIONES



PULSO CIUDADANO  
DE ACTIVA RESEARCH

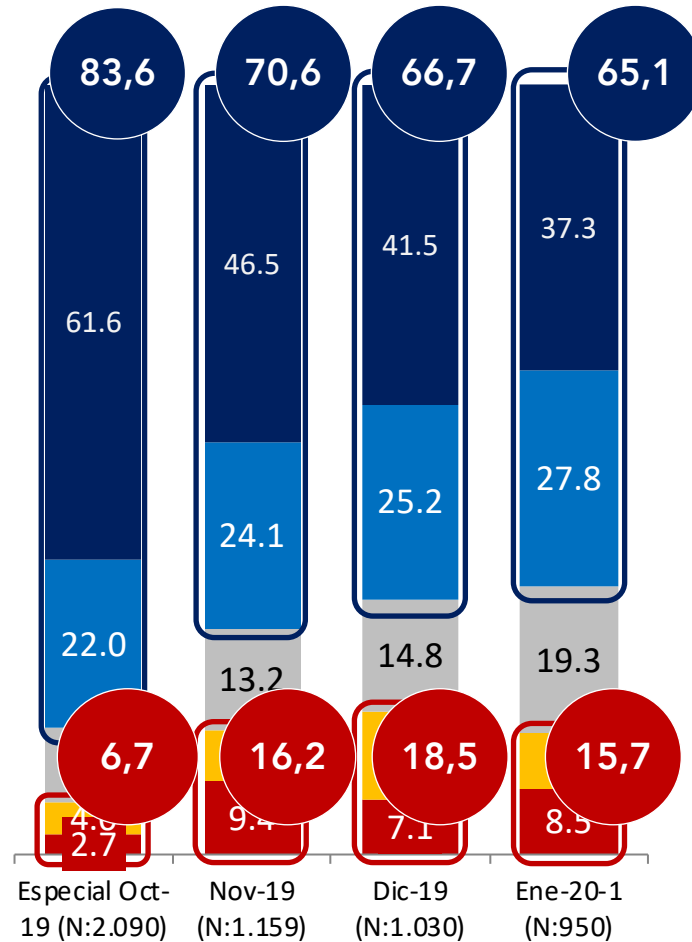


# Nivel de acuerdo con las manifestaciones y protestas



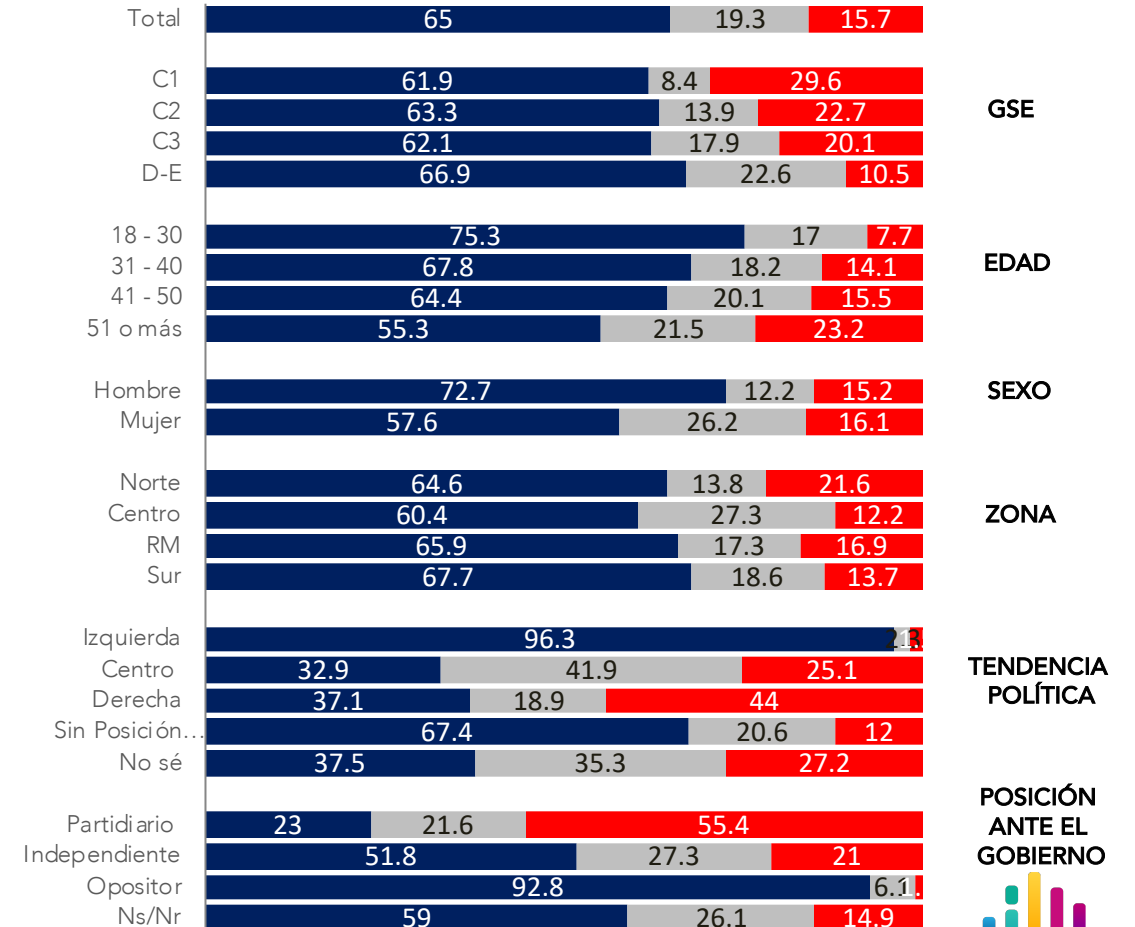
Considerando la situación que está atravesando el país, ¿Que tan de acuerdo está usted con las manifestaciones y protestas que está desarrollado la ciudadanía?

■ Muy de acuerdo  
■ De acuerdo  
■ Ni de acuerdo ni en desacuerdo  
■ En desacuerdo  
■ Muy en desacuerdo



## APERTURA POR SEGMENTOS

■ Muy de acuerdo/De acuerdo  
■ Ni de acuerdo ni en desacuerdo  
■ En desacuerdo



Diferencias significativas a 95% de confianza



GSE

EDAD

SEXO

ZONA

TENDENCIA  
POLÍTICA

POSICIÓN  
ANTE EL  
GOBIERNO





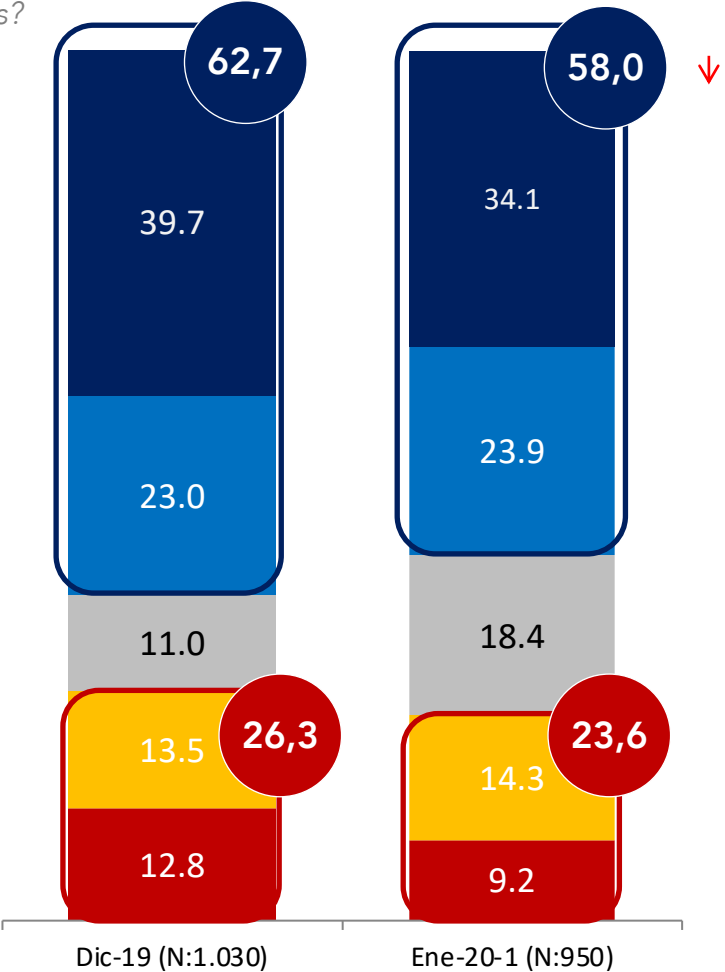


# Nivel de acuerdo con la continuidad de las manifestaciones



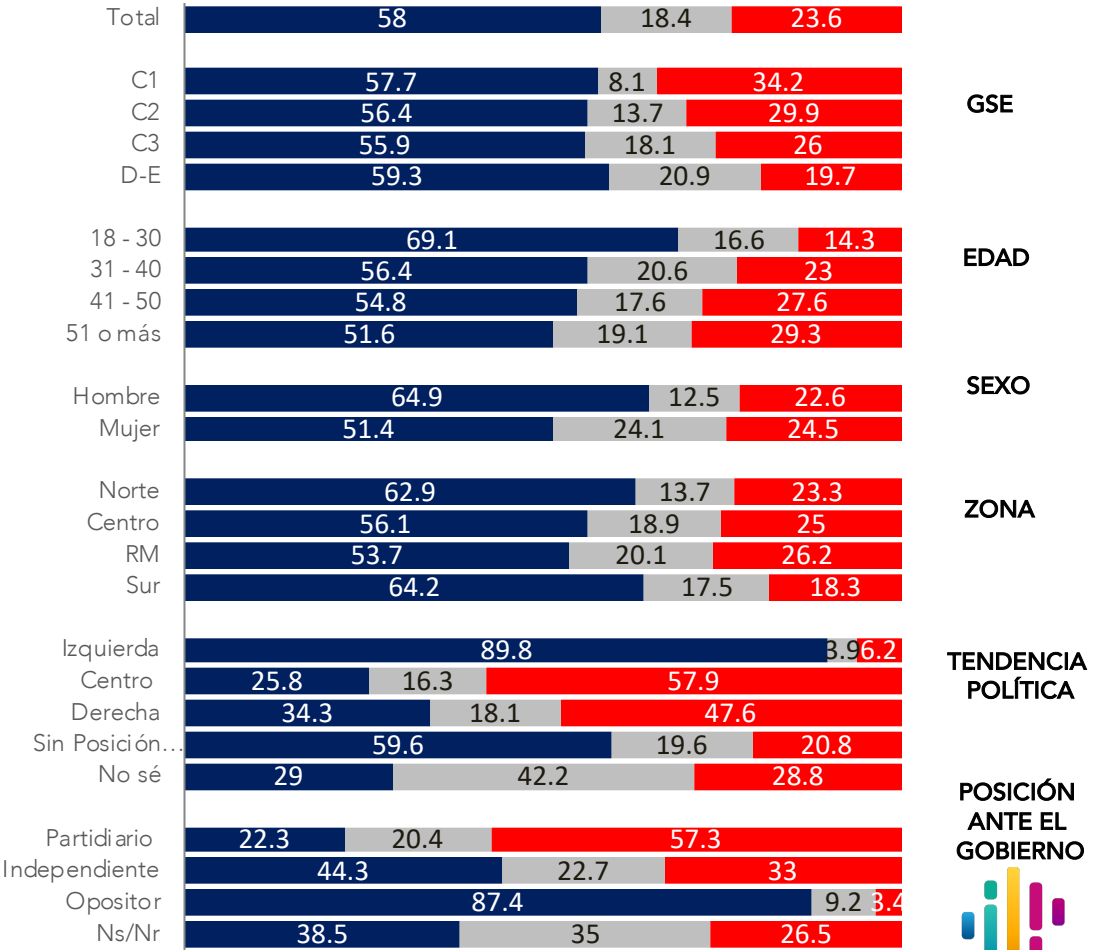
¿Qué tan de acuerdo o en desacuerdo está usted en que continúen las manifestaciones?

- Muy de acuerdo
- De acuerdo
- Ni de acuerdo ni en desacuerdo
- En desacuerdo
- Muy en desacuerdo



## APERTURA POR SEGMENTOS

- Muy de acuerdo/De acuerdo
- Ni de acuerdo ni en desacuerdo
- Muy en desacuerdo/En desacuerdo







PSU – ACES



PULSO CIUDADANO  
DE ACTIVA RESEARCH

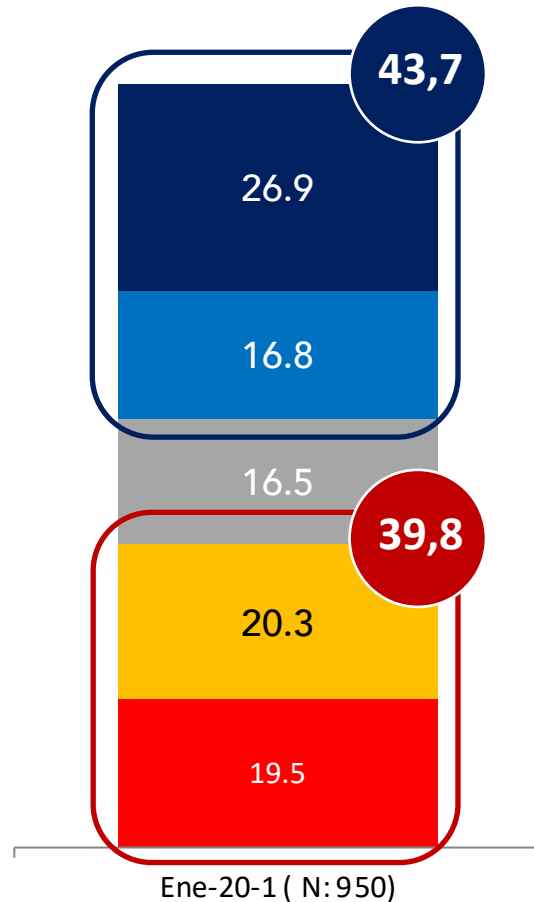


# Nivel de acuerdo con el sabotaje de la PSU por los dirigentes de la ACES



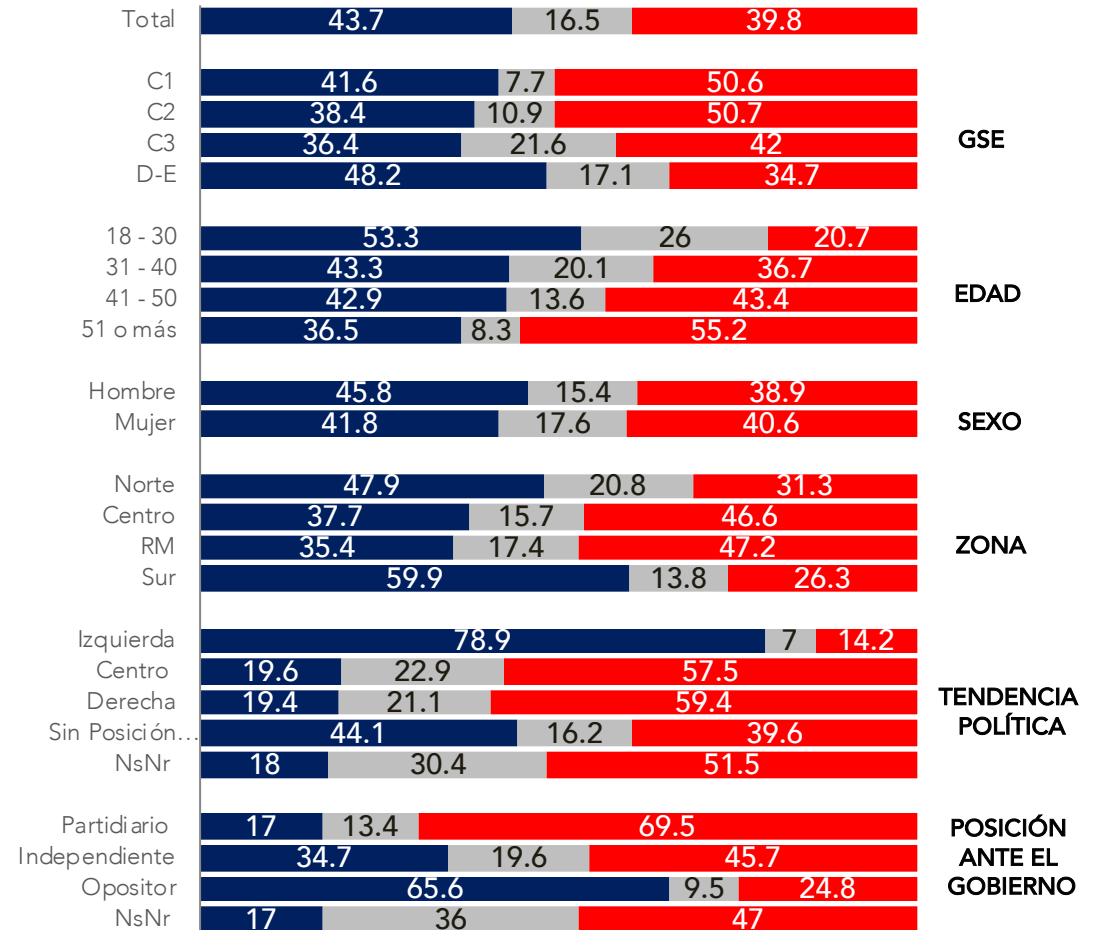
La Asamblea Coordinadora de Estudiantes Secundarios, ACES, mediante sus dirigentes llamo a boicotear la aplicación de la Prueba de Selección Universitaria, PSU, que se rendía los primeros días de enero 2020, por considerarla segregadora ¿qué tan de acuerdo o en desacuerdo estas tu con que los dirigentes de la ACES boicotearan la realización de la PSU?

- Muy de acuerdo
- De acuerdo
- Ni de acuerdo ni en desacuerdo
- En desacuerdo
- Muy en desacuerdo



## APERTURA POR SEGMENTOS

- Muy de acuerdo/De acuerdo
- Ni de acuerdo ni en desacuerdo
- En desacuerdo/Muy en desacuerdo



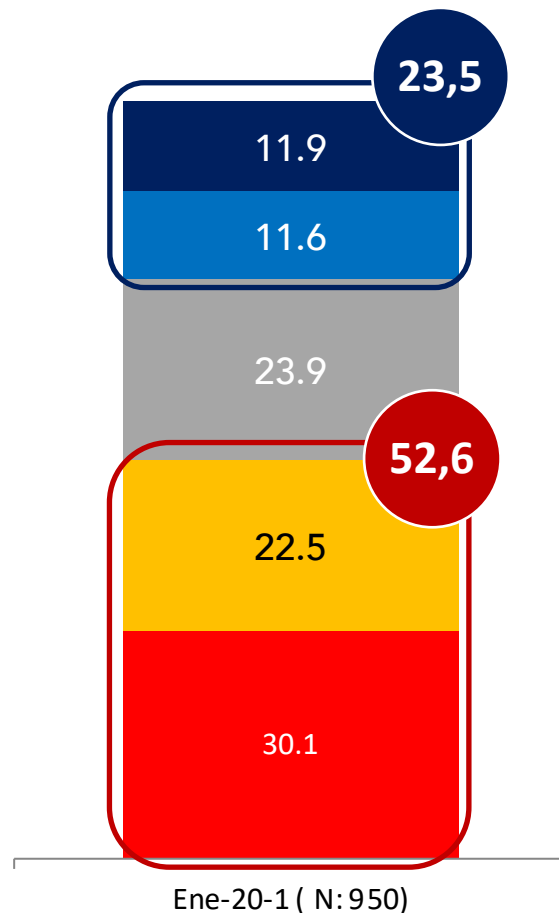


# Nivel de acuerdo con la aplicación de Ley de Seguridad del estado a dirigentes ACES



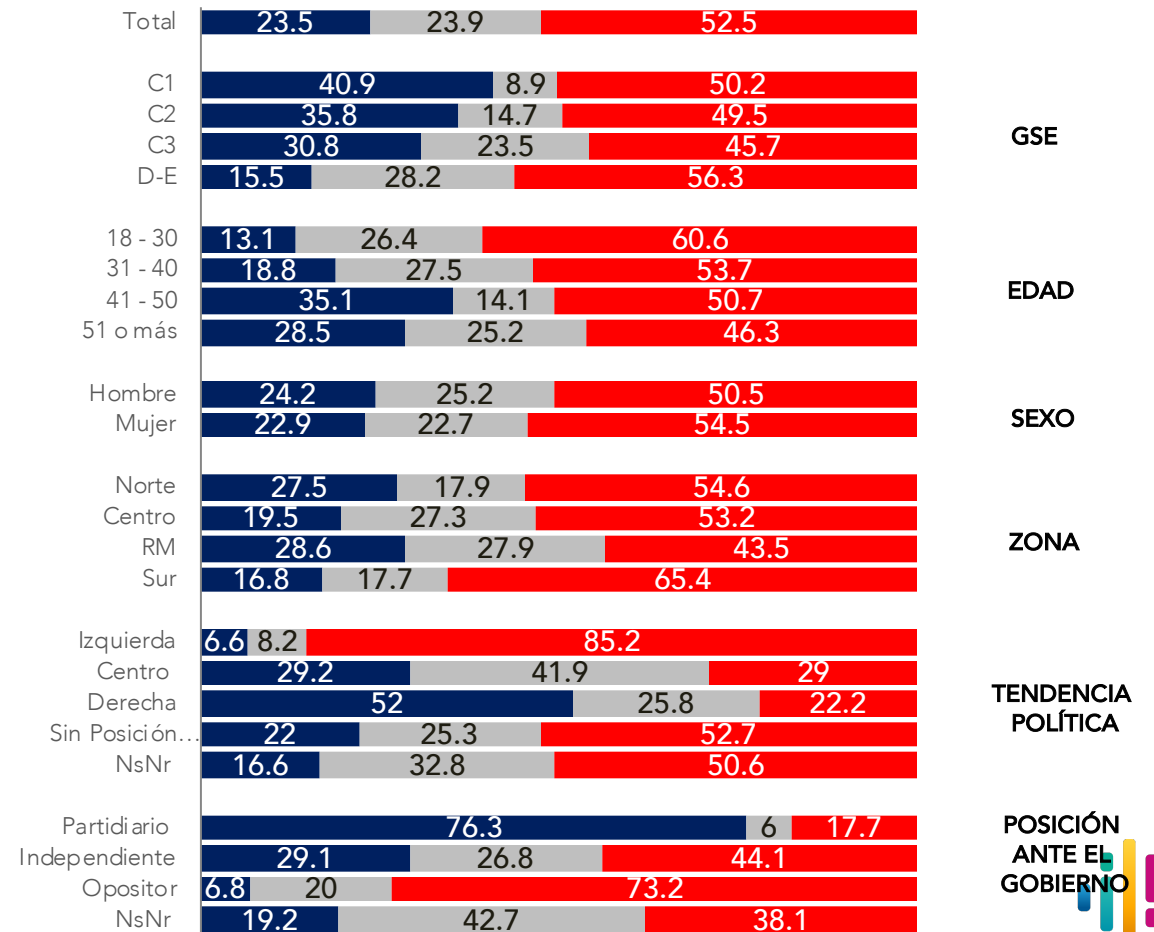
El Ministerio del Interior el 09 de Enero 2020 confirma denuncia por Ley de Seguridad del Estado contra dirigentes de la Asamblea Coordinadora de Estudiantes Secundarios, ACES, por incitar y promover desordenes que interrumpieron la normal aplicación de la PSU ¿ que tan de acuerdo o en desacuerdo esta usted con que el gobierno les aplique la Ley de Seguridad del Estado a los dirigentes de la ACES por boicotear la PSU ?

- Muy de acuerdo
- De acuerdo
- Ni de acuerdo ni en desacuerdo
- En desacuerdo
- Muy en desacuerdo



## APERTURA POR SEGMENTOS

- Muy de acuerdo/De acuerdo
- Ni de acuerdo ni en desacuerdo



Diferencias significativas a 95% de confianza

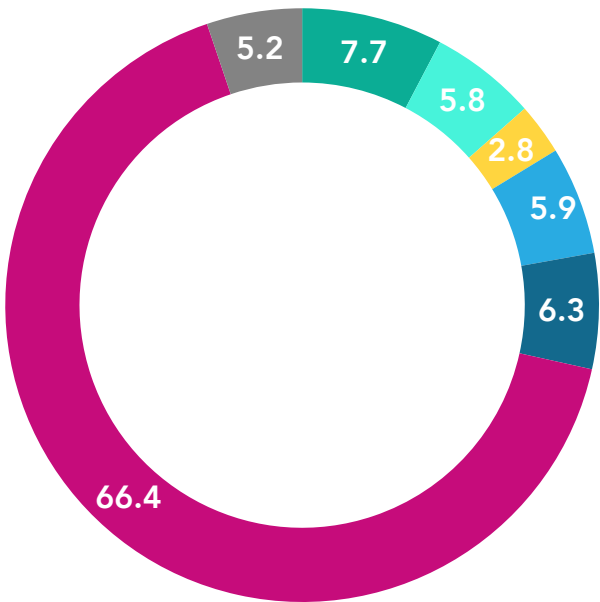
# Identificación política



¿Cuál es tu posición política, independiente que seas militante de algún partido político?  
¿Y con cuál de las siguientes coaliciones políticas te sientes más identificado?

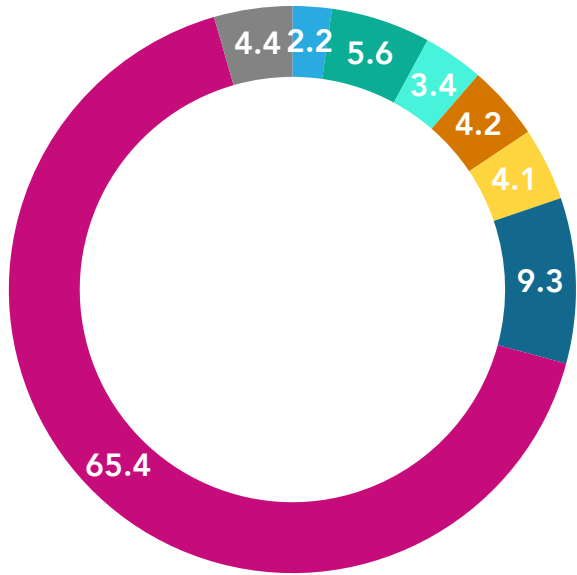
## POSICIÓN POLÍTICA

- Izquierda
- Centro izquierda
- Centro
- Centro Derecha
- Derecha
- Sin Posición Política
- No sé



## IDENTIFICACION CON COALICION POLITICA

- Partido Republicano (Jose Antonio Kast)
- Chile Vamos (UDI – RN – EVOPOLI – PRI)
- Ex Nueva Mayoría (PS – PPD -PRSD -PC)
- DC (Democracia Cristiana)
- Frente Amplio
- Independiente
- Ninguna
- No sabe / No responde

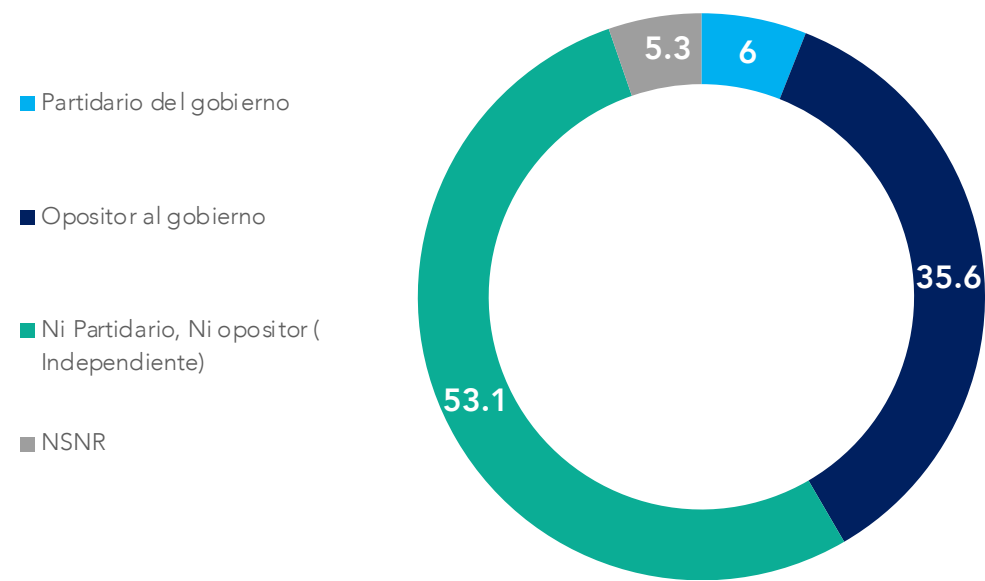


# Posición frente al Gobierno

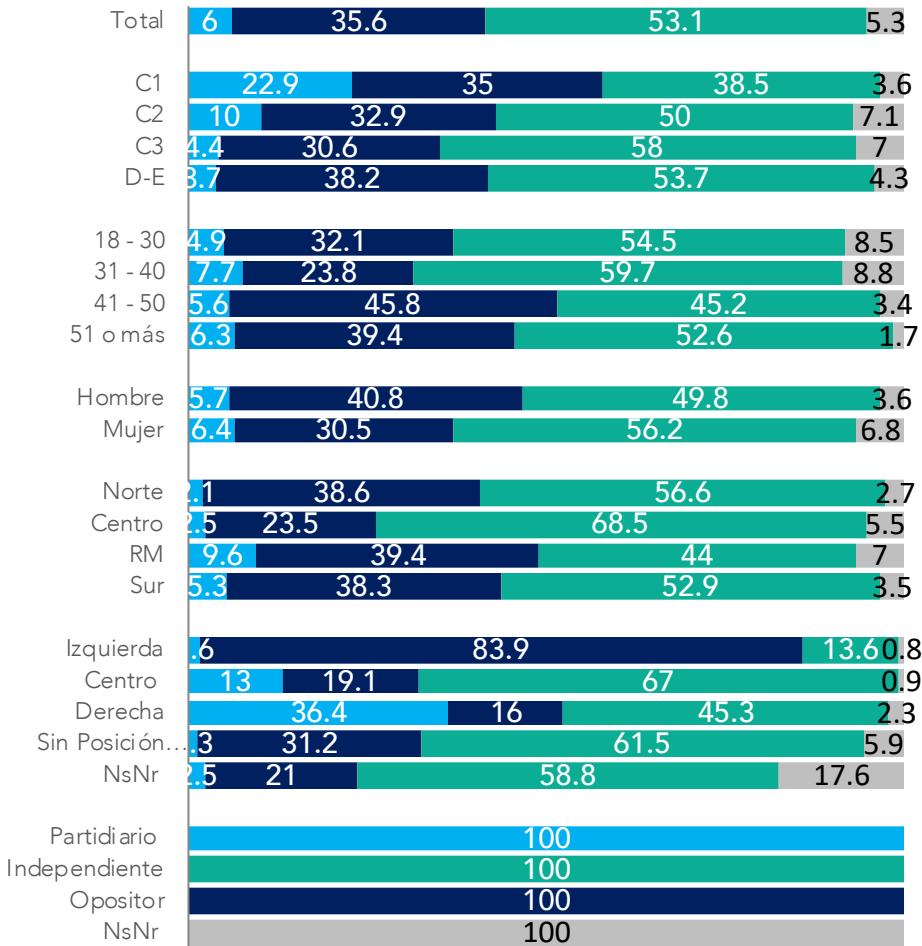


Usted se define como partidario del gobierno actual, opositor del gobierno actual ?

## POSICIÓN FRENTE AL GOBIERNO



■ Partidario ■ Opositor ■ Independiente ■ NSNR

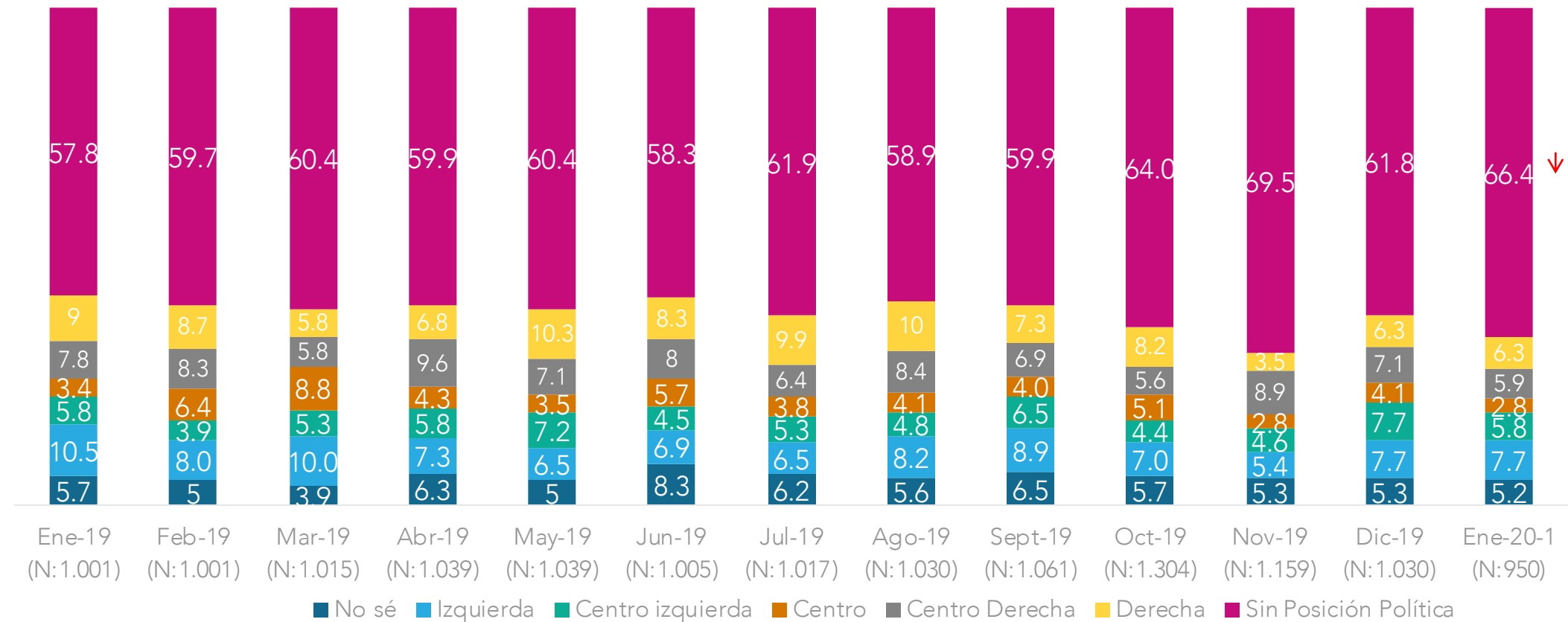




# Posición política - Evolutivo



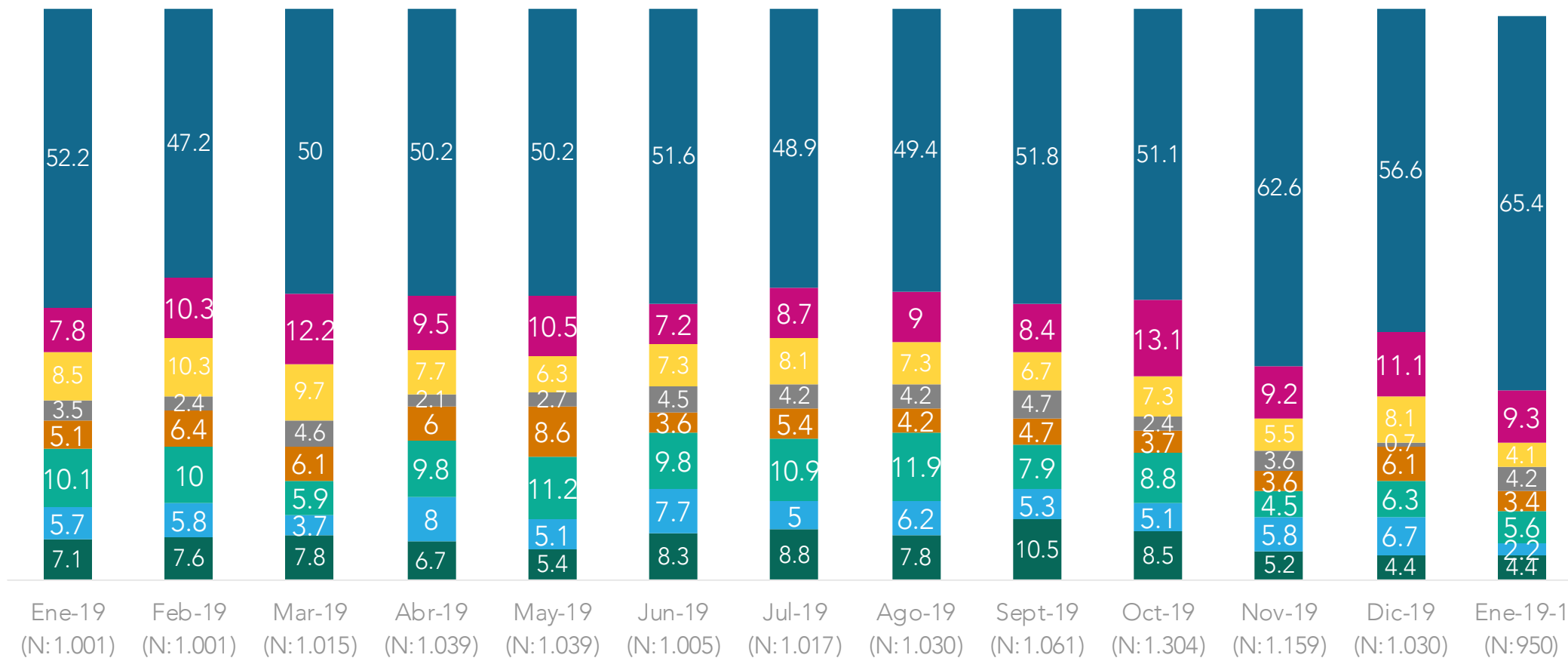
¿Cuál es tu posición política, independiente que seas militante de algún partido político?



# Identificación política - Evolutivo



¿Y con cuál de las siguientes coaliciones políticas te sientes más identificado?



■ No sabe / No responde

■ Nueva Mayoría (PS – PPD -PRSD -PC)

■ Partido Republicano (Jose Antonio Kast)

■ DC (Democracia Cristiana)

■ Chile Vamos (UDI – RN – EVOPOLI – PRI)

■ Frente Amplio



# PULSO CIUDADANO

DE ACTIVA RESEARCH



INSIGHT / EXPERIENCE / CONSULTING



[www.activaresearch.cl](http://www.activaresearch.cl)

Teléfono: +562 27 51 3000

Avda. Providencia 1760, Oficina 1804

Providencia, Santiago de Chile.