

PULSO CIUDADANO

Noviembre 2019

Percepción Contexto Económico, Evaluación de Gobierno y
Preferencia de candidatos a la presidencia

02/12/2019

Publicación N°11

AENOR



Servicio
Certificado

ISO 20252



INSIGHT / EXPERIENCE / CONSULTING



PULSO CIUDADANO

DE ACTIVA RESEARCH

ACTIVA RESEARCH

Empresa especializada
en **GENERACIÓN** y **ACTIVACIÓN** de **INSIGHT** en :



BRANDING
EXPERIENCIA
INNOVACIÓN
COMUNICACIÓN

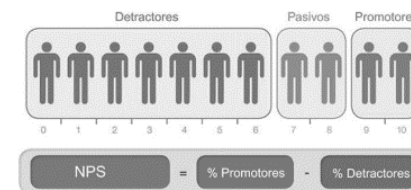
Influenciada por la **VANGUARDIA** de las nuevas tecnologías por medio de las más actualizadas técnicas de recolección de información : **online / Mobile / Comunidades / Big Data / Data Science**



CERTIFICACIÓN Y MEMBRESÍAS



Certificada en la **Norma ISO 20252**, norma especializada a nivel internacional para empresas de estudios de mercados y opinión.



Certificados en la metodología **Net Promoter Score, NPS**, para medir Lealtad de clientes.



Miembros activos de:

ESOMAR (*European Society for Opinion and Marketing Research*)



AIM (*Asociación de Investigadores de Mercado en Chile*)



MSPA (*Mystery Shopping Providers Association*)




WIN (*Worldwide Independent Network Of Market Research*)

Tecnología-Operaciones

Recursos propios

- Plataformas para captura de información mediante sistemas : CAWI – IVR – TAWI – CATI
- Paneles para encuestas online
- Plataforma para comunidades online
- Aplicaciones Mobile APP
- Plataforma para WEB Report y Business Intelligence
- Moderno CATI CENTER con tecnología IP
- Plataforma para Text Analytics
- Salas de Focus Group y Observación para estudios exploratorios
- Red de Mystery Shoppers a nivel nacional.
- Equipos de campo y supervisión a nivel nacional



NORMA ISO 20252



Este estudio se ha realizado en cumplimiento de la norma ISO 20.252, norma internacional que establece los términos y definiciones así como los requisitos de servicio para organizaciones y profesionales que llevan a cabo investigaciones de mercado, social y opinión.



ANTECEDENTES



PULSO CIUDADANO
DE ACTIVA RESEARCH

ANTECEDENTES

- Activa Research con el interés de hacer un aporte a la discusión en temas de Opinión Pública, ha decidido lanzar Pulso Ciudadano, un estudio de opinión, tracking mensual, utilizando una metodología de entrevistas on line por medio de un Panel Online representativo a nivel nacional.
- La muestra mensual es de 1.159 casos con cobertura nacional.
- Esta medición corresponde a Noviembre 2019.
- Los temas estudiados son:
 - ✓ Percepción de la situación económica del país
 - ✓ Principales problemas del país.
 - ✓ Evaluación presidente y del Gobierno.
 - ✓ Preferencia de candidatos para la presidencia.



Contexto noticioso mes de Noviembre 2019

22.11	Tras el Comité Interministerial de Derechos Humanos, el ministro del Interior, Gonzalo Blumel, hace un llamado a una «alianza por la paz» y a recuperar el orden público luego de los hechos de violencia registrados el jueves en varias ciudades del país.
22.11	Suspenden partido entre Unión La Calera y Deportes Iquique por motivos disturbios entre manifestantes y efectivos policiales.
22.11	Presidente de la Corte Suprema, Haroldo Brito, considera como un tema "altamente complejo" la propuesta que busca rebajar en un 50% la remuneración de los funcionarios del Poder Judicial y advierte "consecuencias institucionales".
22.11	General de Carabineros, Enrique Bassaletti, entrega balance sobre los sucesos ocurridos desde que comenzó la crisis: Se registran más de 4.100 saqueos y 2.500 uniformados lesionados.
23.11	Partidos de oposición presentan tres documentos distintos al oficialismo con sus propuestas para el proceso constituyente que incluyen: voto desde los 16 años, representación de los pueblos originarios, paridad de género y voto obligatorio.
24.11	Presidente Piñera anuncia el envío de un proyecto de ley para que integrantes de las Fuerzas Armadas puedan colaborar en la protección de la infraestructura crítica del país, sin la necesidad de decretar Estado de Excepción Constitucional.
25.11	Ministra de Educación, Marcela Cubillos, anuncia proyecto de ley que permita sancionar a los colegios y jardines infantiles donde se produzca adoctrinamiento político a menores de edad.
25.11	JP Morgan recorta de 2,1 a 1,8% su estimación de crecimiento del Producto Interno Bruto (PIB) para este año, mientras que para el próximo el ajuste fue también de tres décimas a 2%.
25.11	El bloque sindical de Unidad Social convoca a un paro sectorial para este lunes 25 de noviembre y a huelga general para el martes 26 de noviembre. Según la presidenta de la CUT, Bárbara Figueroa, las paralizaciones son para “rechazar los acuerdos suscritos entre el Parlamento y el Ejecutivo”.
26.11	El director ejecutivo para América Latina de Human Rights Watch (HRW), José Miguel Vivanco, entrega formalmente al Presidente Sebastián Piñera el informe sobre sus observaciones en Chile.
26.11	Presidente Sebastián Piñera anuncia plan de reconstrucción y reimpulso de la economía que aborda empleo y crecimiento.
26.11	Congreso despacha el Presupuesto del sector público correspondiente al 2020 que contempla un incremento de 4,5% en el gasto.
27.11	La Sala de la Cámara de Diputados aprueba en general la reforma constitucional que rebaja la dieta parlamentaria y sueldos de otras autoridades del Estado.
27.11	Durante la jornada se realiza una nueva manifestación convocada por el movimiento No + Tag, protestando contra el alto costo de los pódicos de telepeaje en las autopistas de la Región Metropolitana
27.11	Comisión de Trabajo de la Cámara aprueba proyecto para ingreso mínimo garantizado de \$550 mil la iniciativa pasará a la Comisión de Hacienda de la Cámara.
27.11	Senadores de distintas bancadas firman un acuerdo por la paz social, los derechos humanos y el orden público que incluye agenda social profunda con cambios estructurales, avanzar en una agenda legislativa de seguridad y fortalecer las facultades del Estado para enfrentar saqueos, barricadas y acciones violentas.



METODOLOGÍA



PULSO CIUDADANO
DE ACTIVA RESEARCH



METODOLOGÍA

Diseño de Investigación	Estudio cuantitativo, sobre la base de entrevistas online a través de un panel representativo con cobertura nacional.
Población en estudio	Público en general, hombres y mujeres mayores de 18 años, pertenecientes a los grupos socioeconómicos (GSE) ABC1, C2, C3 y DE. Residentes de Santiago y Regiones, considerando una cobertura de 172 comunas a nivel nacional
Diseño Muestral	Diseño No probabilístico . Se realizó un total de 1.159 entrevistas estratificadas proporcionalmente por las variables de Género, Edad, GSE y Zona.
	Con el objetivo de proyectar resultados poblacionales, la muestra fue ponderada de acuerdo al peso real de cada segmento: Género, Edad, Zona y GSE en la población proyectada por el Censo 2017 e información de GSE de la AIM (Asociación de Empresas de Estudios de Mercados de Chile).
	El margen de Error Muestral para el total de la muestra es de un +/- 2,9%, bajo supuestos de aleatoriedad simple, un nivel de confianza del 95% y varianza máxima de los estimadores.
Selección Muestral	Selección en base a un panel online con una tasa de respuesta del 12 %. El panel utilizado corresponde a la empresa OpinandoOnline www.opinandoonline.com . Panel en proceso de certificación Norma ISO 26.362
Instrumento de medición	Cuestionario de 20 minutos de duración promedio.
Fecha de campo	Realizado entre el 22 al 26 de Noviembre 2019
Desarrollado por	Este estudio ha sido elaborado en su totalidad por Activa Research.
Financiamiento	Estudio financiado en un 100% por Activa Research.

TAMAÑO Y SEGMENTACIÓN MUESTRAL



Variable	Segmentos	Tamaño Muestral	Error Muestral Máximo(*)
GSE	ABC1	185	7,2%
	C2	496	4,4%
	C3	260	6,1%
	DE	218	6,6%
EDAD	18 - 30	422	4,8%
	31 - 40	353	5,2%
	41 - 50	163	7,7%
	51 - ++	221	6,6%
GÉNERO	Hombre	464	4,5%
	Mujer	695	3,7%
ZONA	Metropolitana	581	4,1%
	Norte	187	7,2%
	Centro	195	7,0%
	Sur	196	7,0%
Total		1.159	2,9%

Para proyectar resultados poblacionales, cada segmento fue ponderado por su peso real en la población de acuerdo a las proyecciones del Censo 2017 y proyecciones de GSE AIM 2008. Las variables de ponderación son a nivel de: edad, género, zona y GSE.

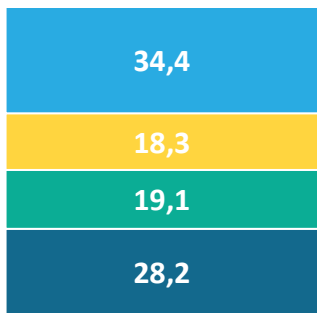
(*) Error muestral calculado bajo supuesto de aleatoriedad simple, un nivel de confianza del 95% y varianza máxima del estimador proporcional.



PERFIL DE PONDERACIÓN

EDAD

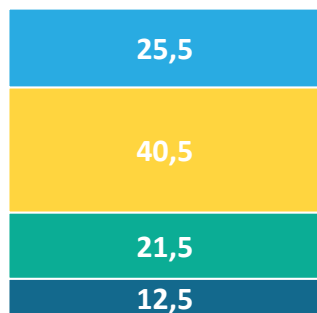
■ 51 o más ■ 41 - 50 ■ 31 - 40 ■ 18 - 30



EDAD

ZONA

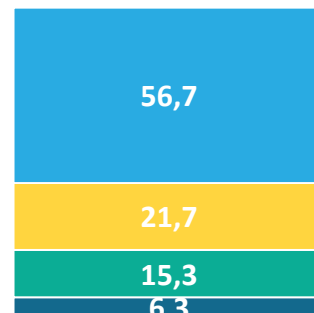
■ Sur ■ RM ■ Centro ■ Norte



ZONA


GSE

■ D ■ C3 ■ C2 ■ C1



GSE

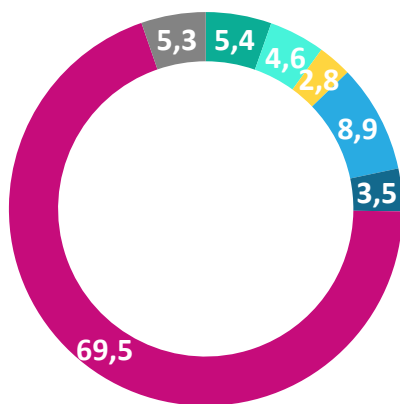
GÉNERO



POSICIÓN POLÍTICA

¿Cuál es tu posición política, independiente que seas militante de algún partido político?...

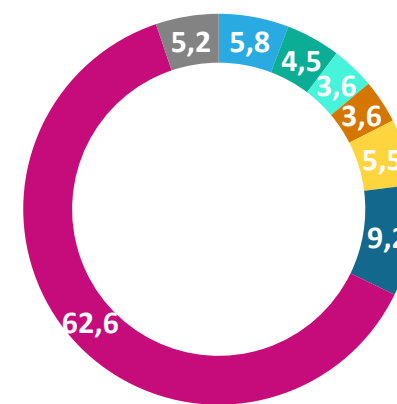
■ Izquierda
■ Centro izquierda
■ Centro
■ Centro Derecha
■ Derecha
■ Sin Posición Política
■ No sé



IDENTIFICACION CON COALICION POLÍTICA

¿Y con cuál de las siguientes coaliciones políticas te sientes más identificado?

■ Partido Republicano (Jose Antonio Kast)
■ Chile Vamos (UDI – RN – EVOPOLI – PRI)
■ Ex Nueva Mayoría (PS – PPD – PRSD - PC)
■ DC (Democracia Cristiana)
■ Frente Amplio
■ Independiente
■ Ninguna
■ No sabe / No responde





PERCEPCIÓN ECONOMÍA



PULSO CIUDADANO
DE ACTIVA RESEARCH

Situación actual del país: Percepción del avance de Chile

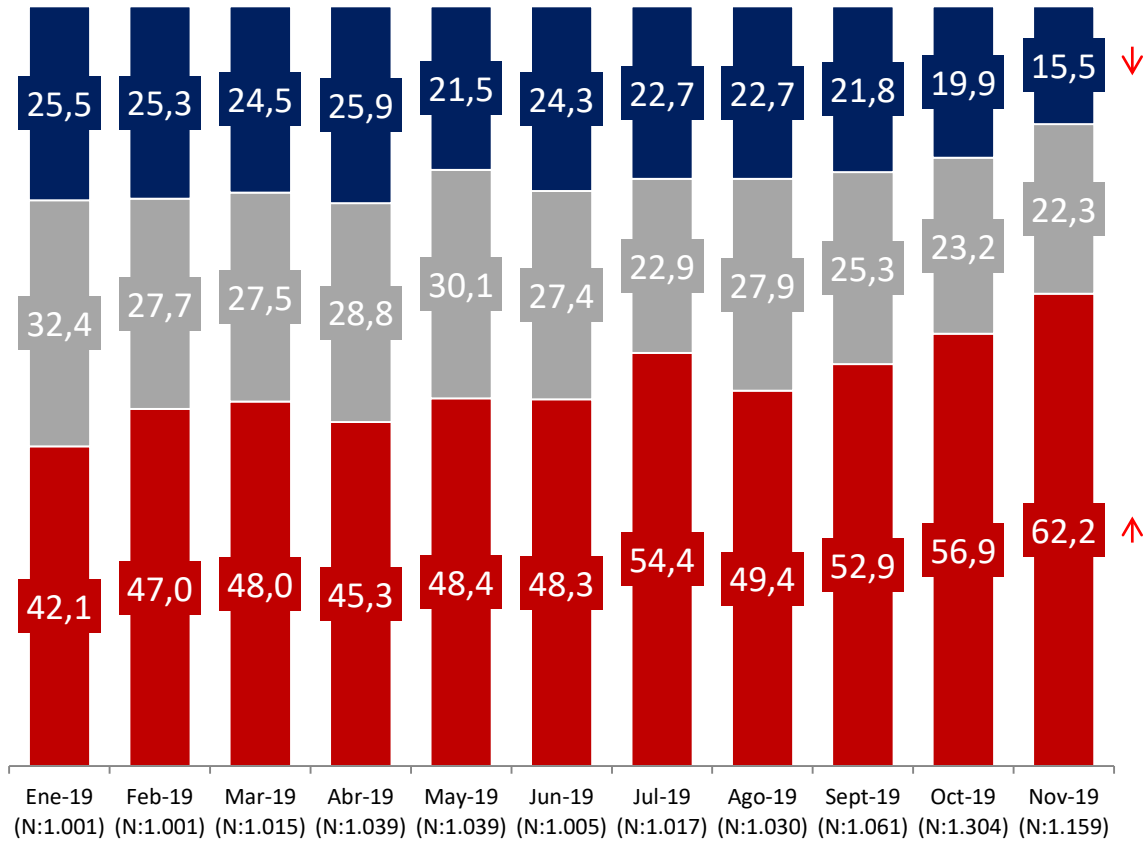


En general, ¿Crees que Chile avanza en...?

■ La dirección correcta

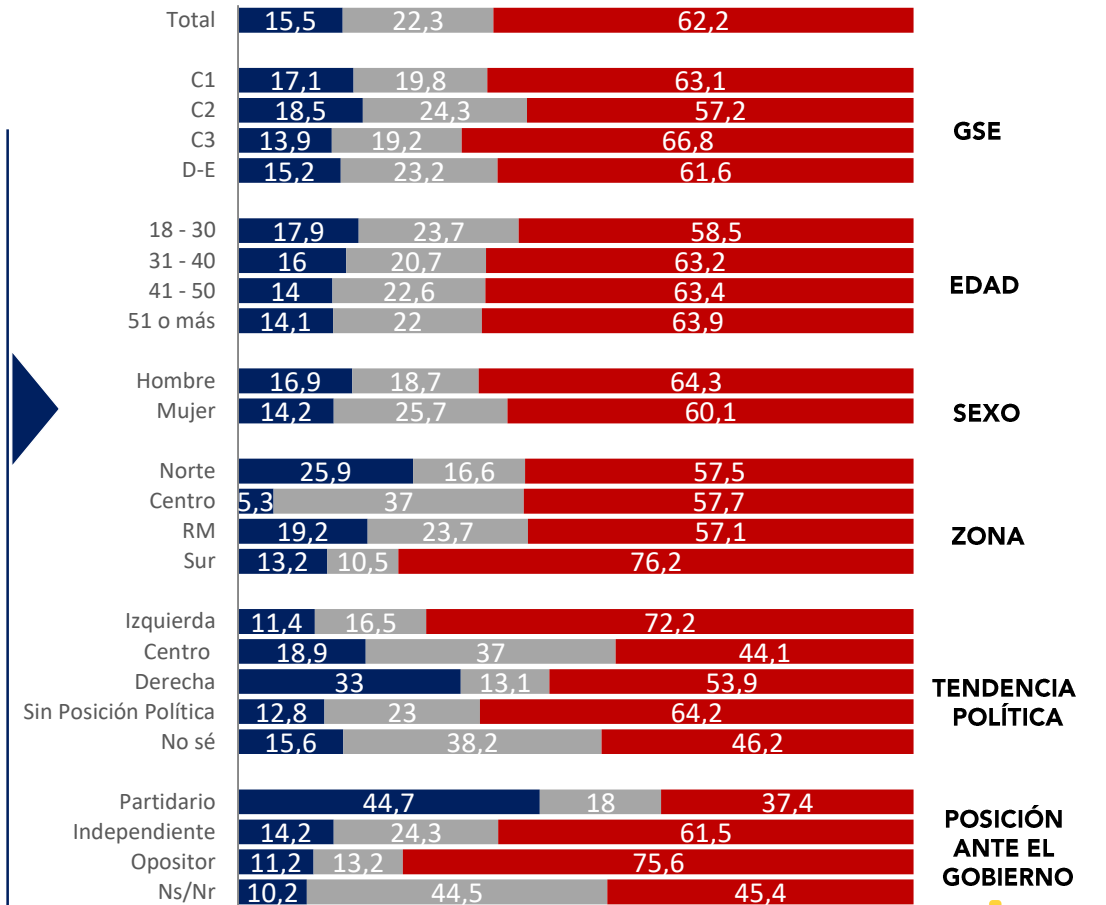
■ No estoy seguro

■ La dirección incorrecta



APERTURA POR SEGMENTOS

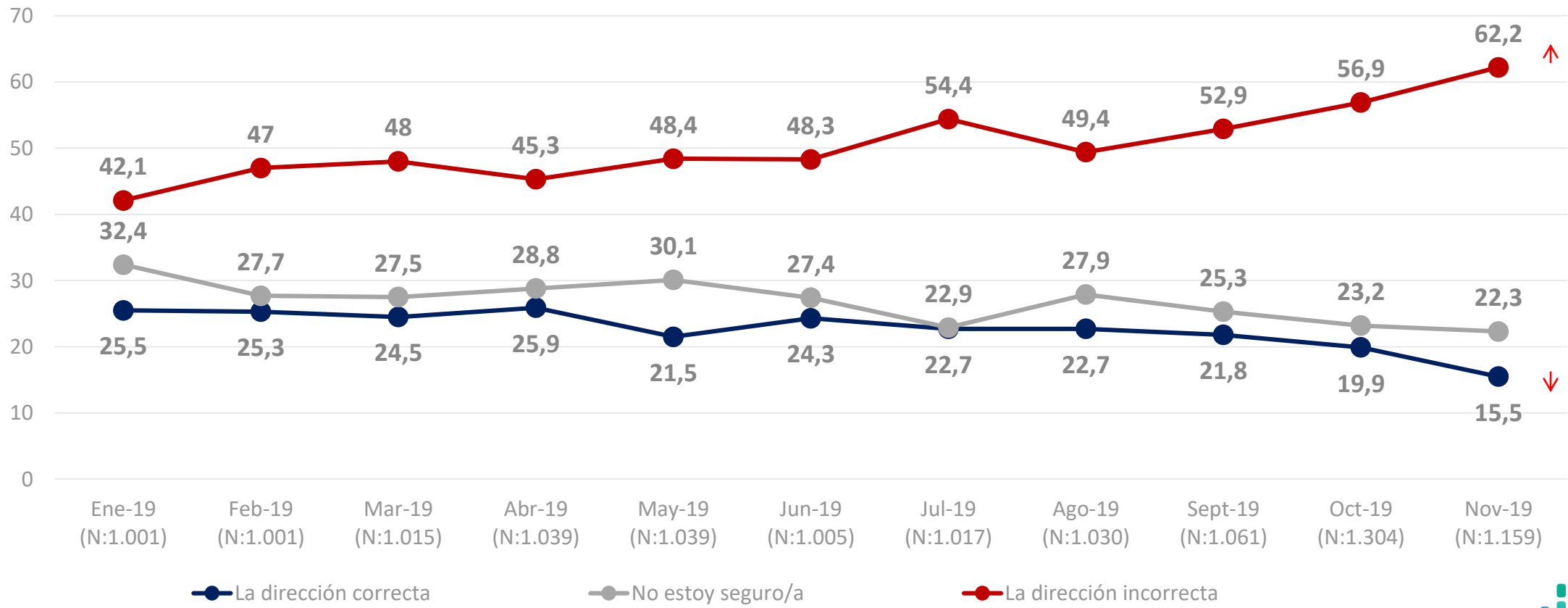
■ La dirección correcta ■ No estoy seguro/a ■ La dirección incorrecta



Evolutivo situación actual del país: Percepción del avance de Chile



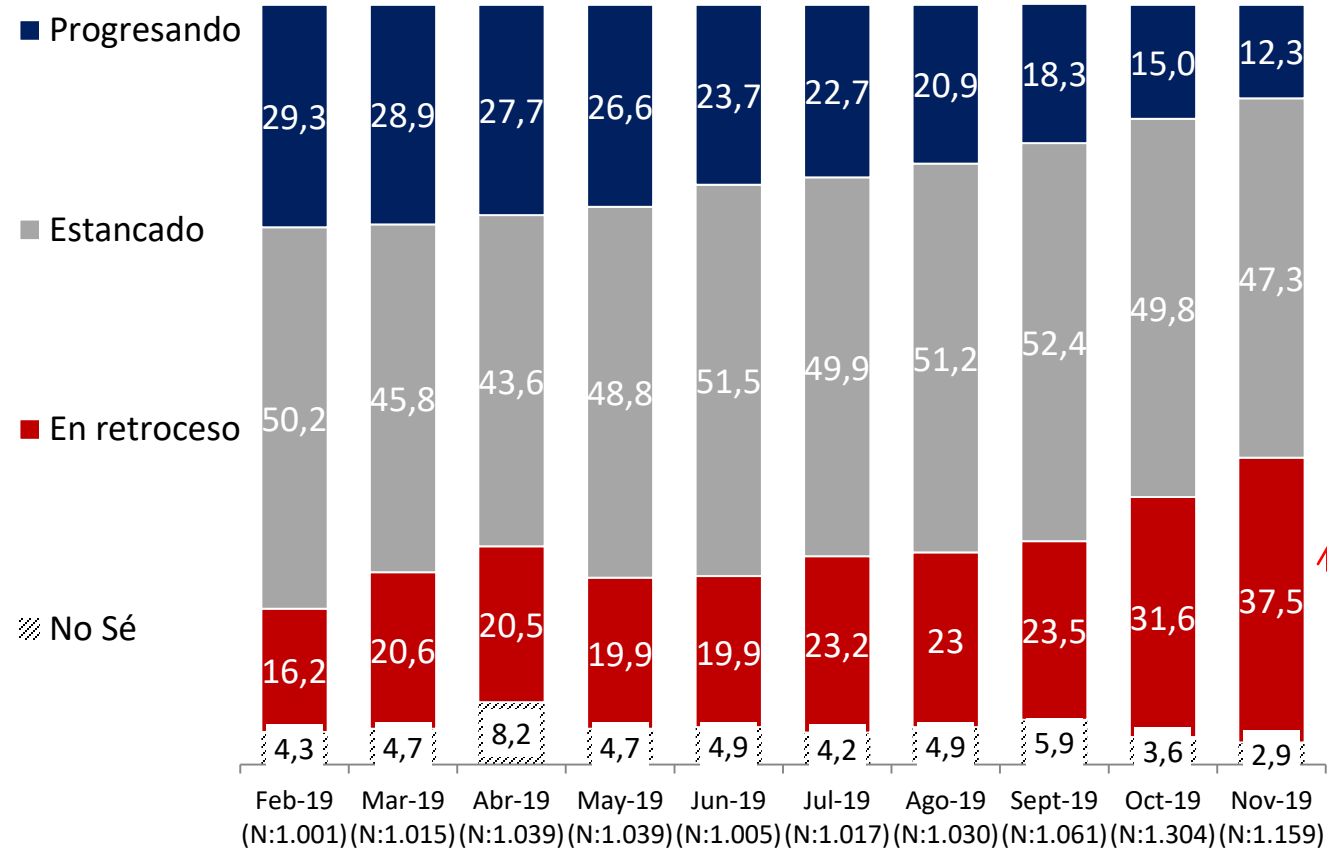
En general, ¿Crees que Chile avanza en...?



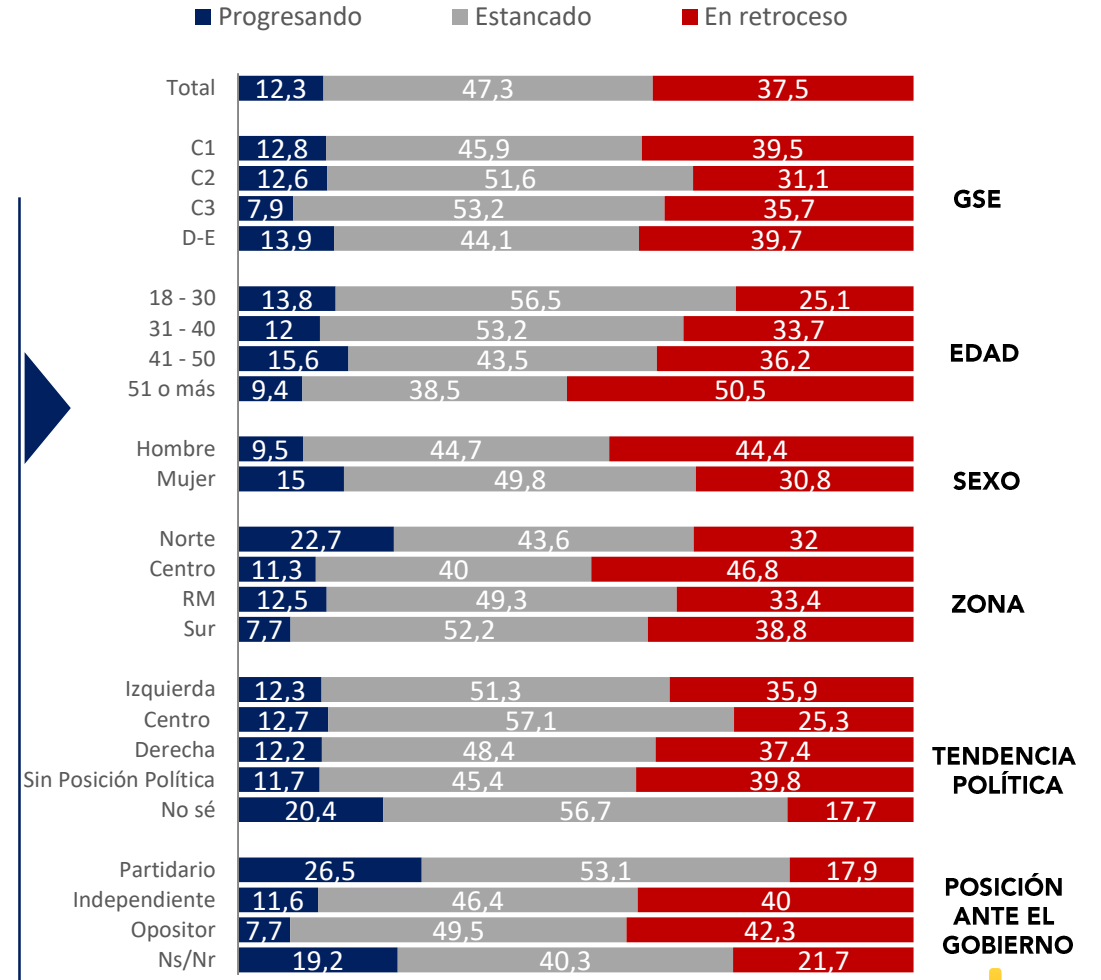
Situación actual del país: Percepción del progreso de Chile



En general, ¿Usted considera que actualmente Chile está Progresando, estancado o en retroceso?



APERTURA POR SEGMENTOS

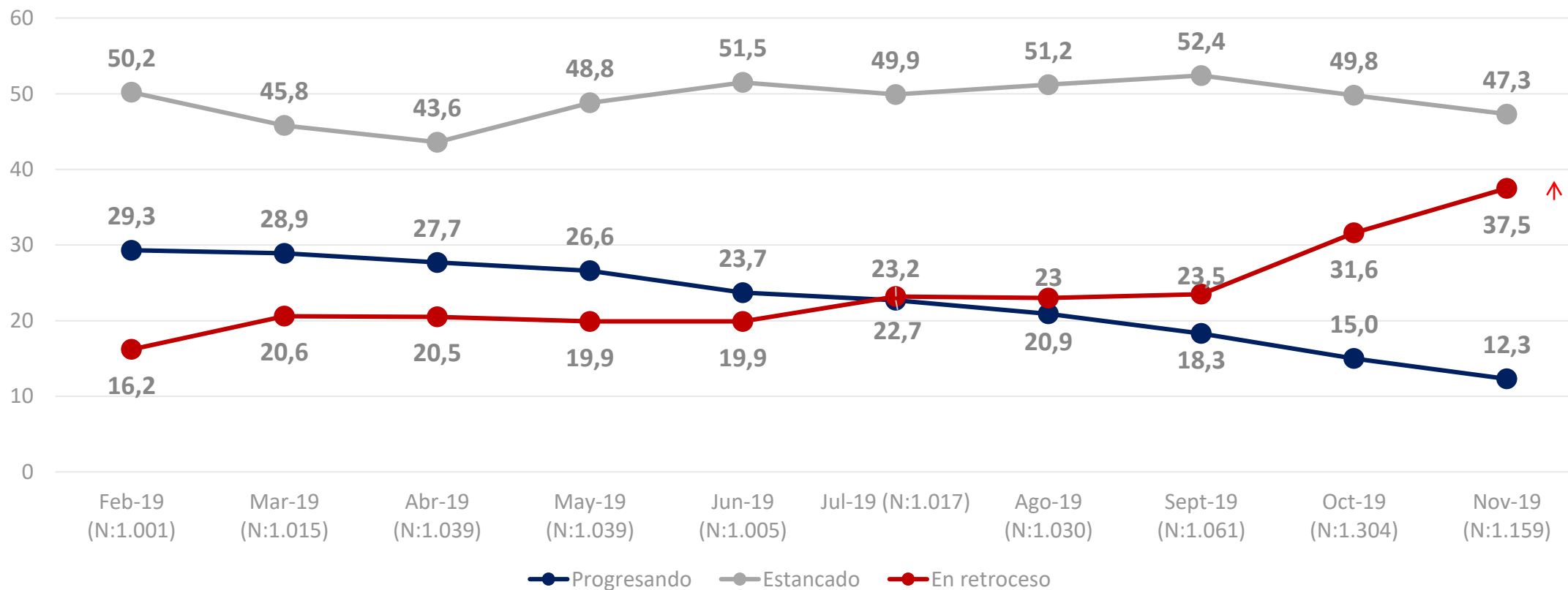


* No considera los No Sé

↑ ↓ Diferencias significativas a 95% de confianza

Evolutivo situación actual del país: Percepción del progreso de Chile

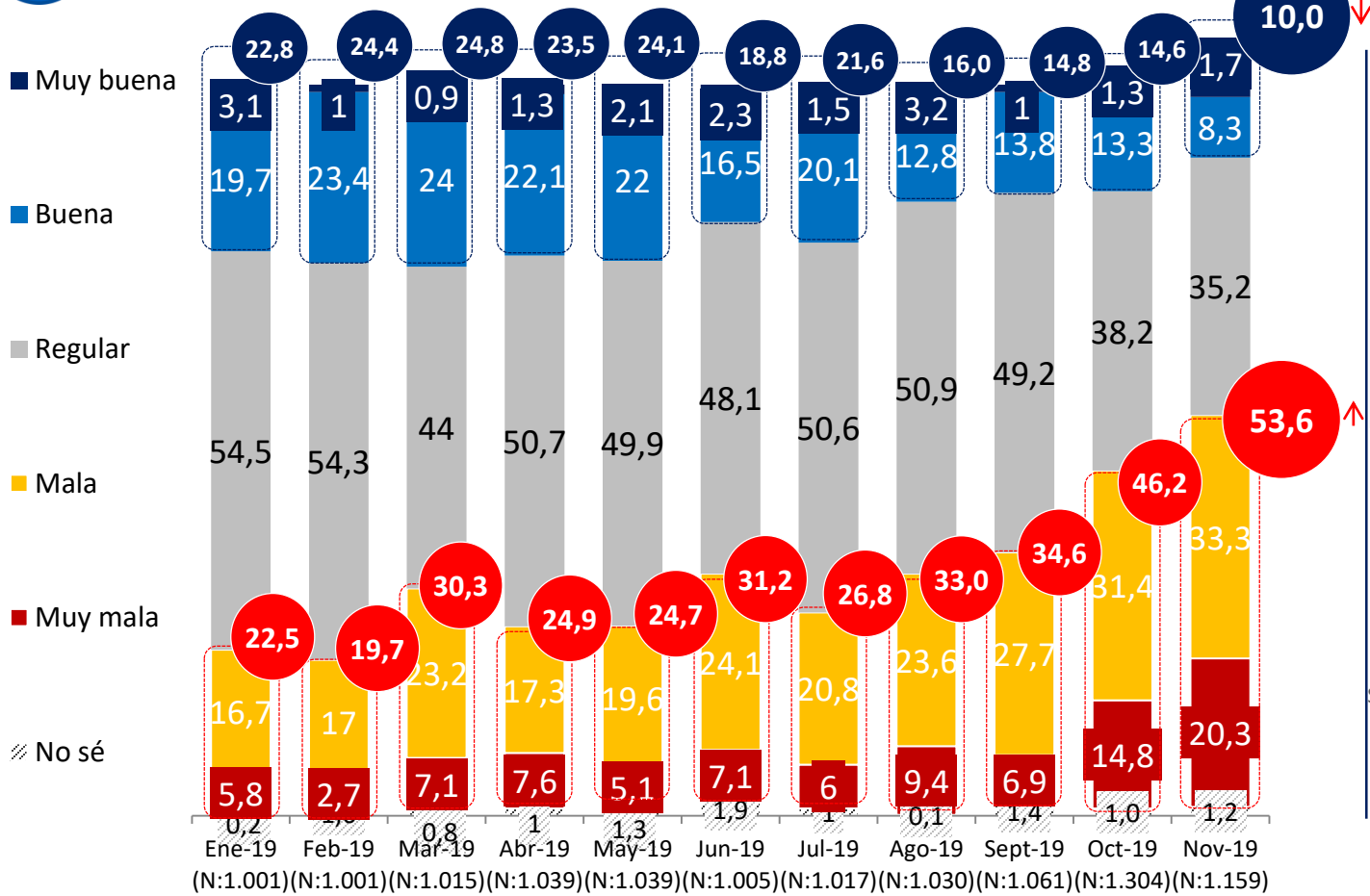
? En general, ¿Usted considera que actualmente Chile está Progresando, estancado o en retroceso?



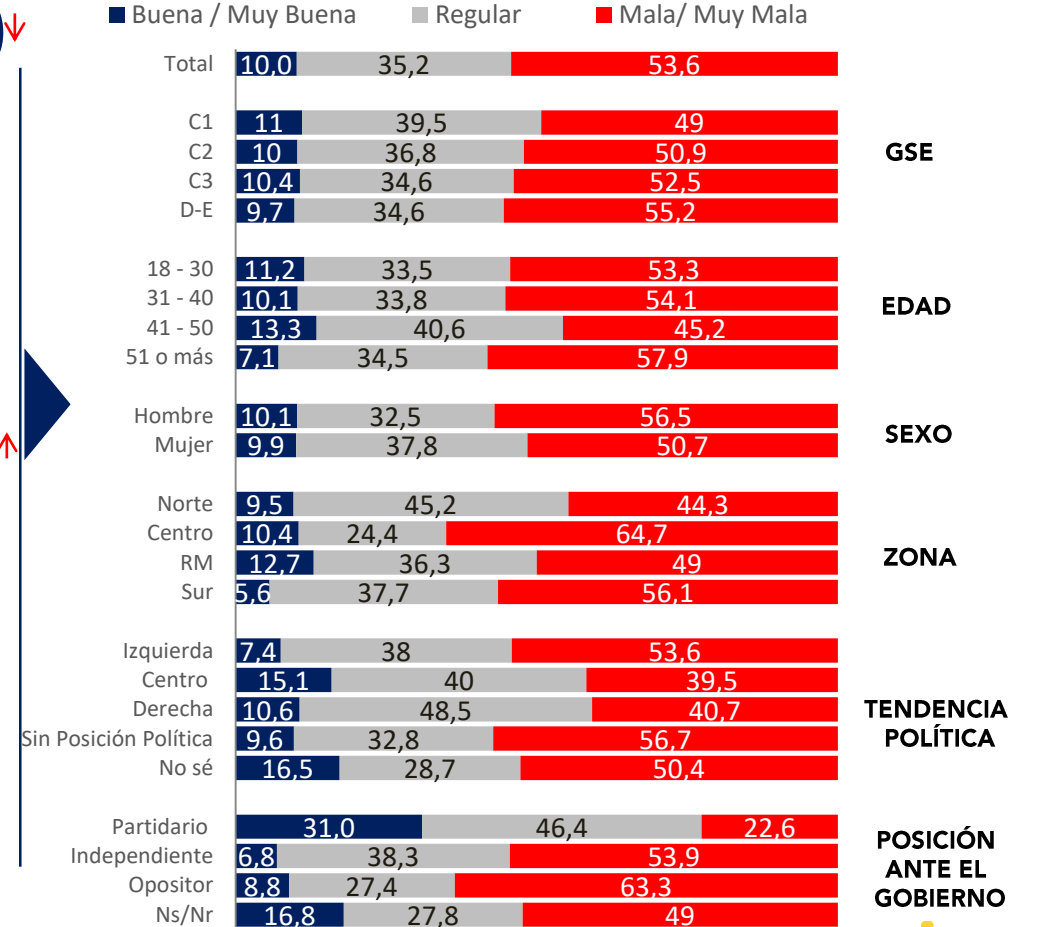
Situación económica país: Evaluación actual



¿Cómo calificarías la situación económica actual del país?



APERTURA POR SEGMENTOS

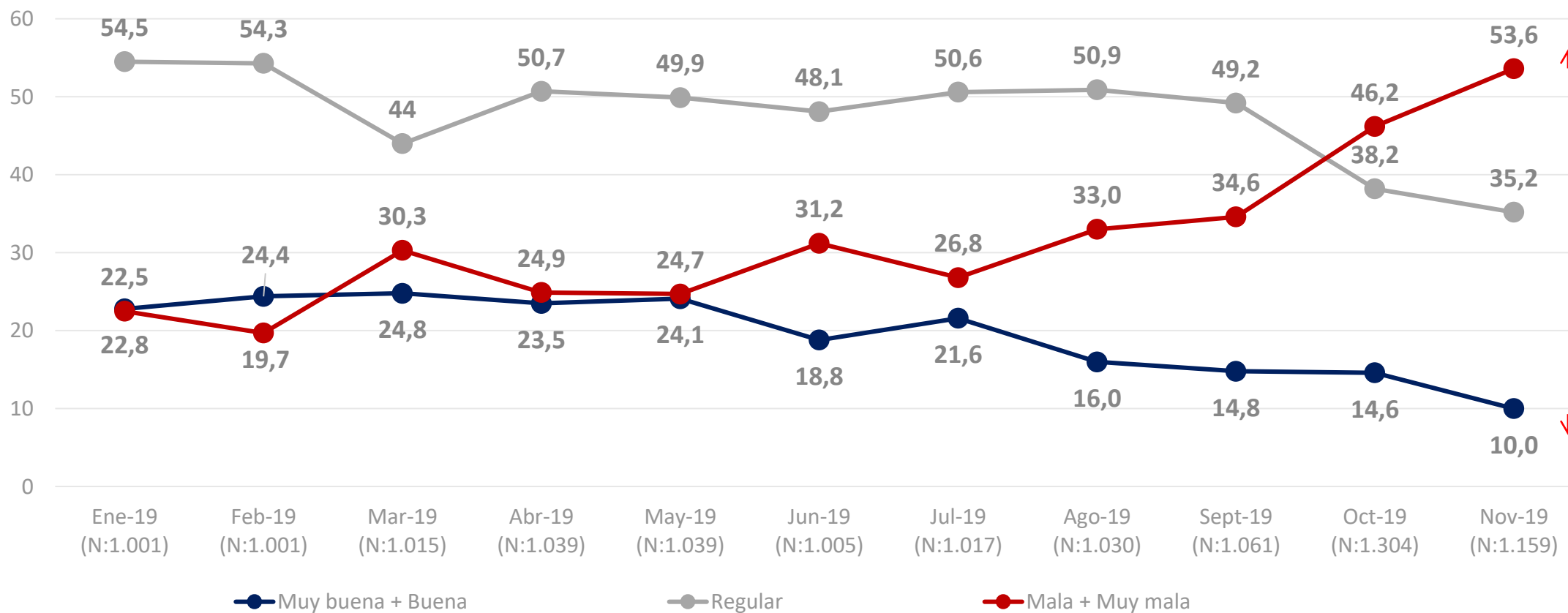


* No considera los No Sé

Evolución económica país: Evaluación actual



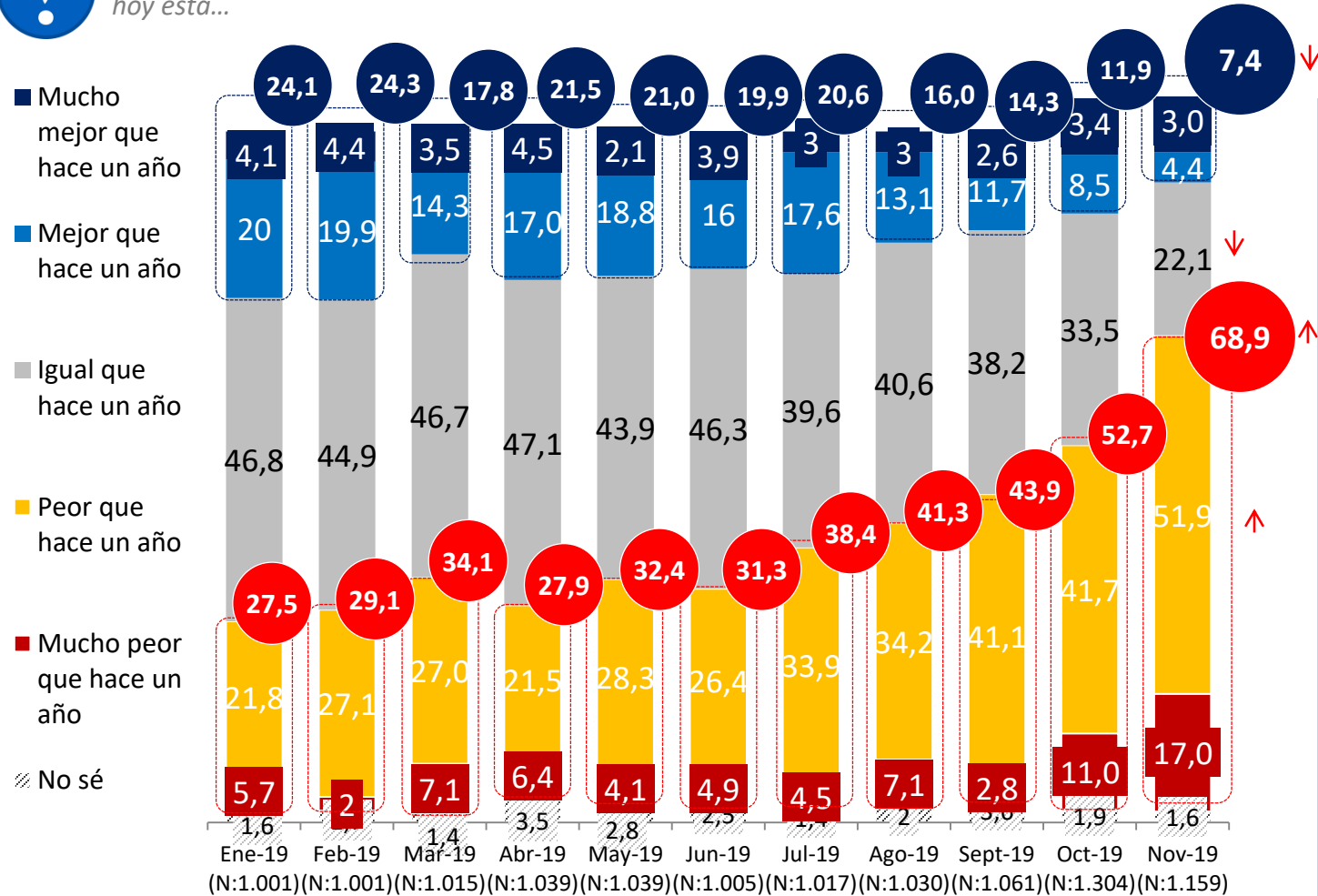
¿Cómo calificarías la situación económica actual del país?



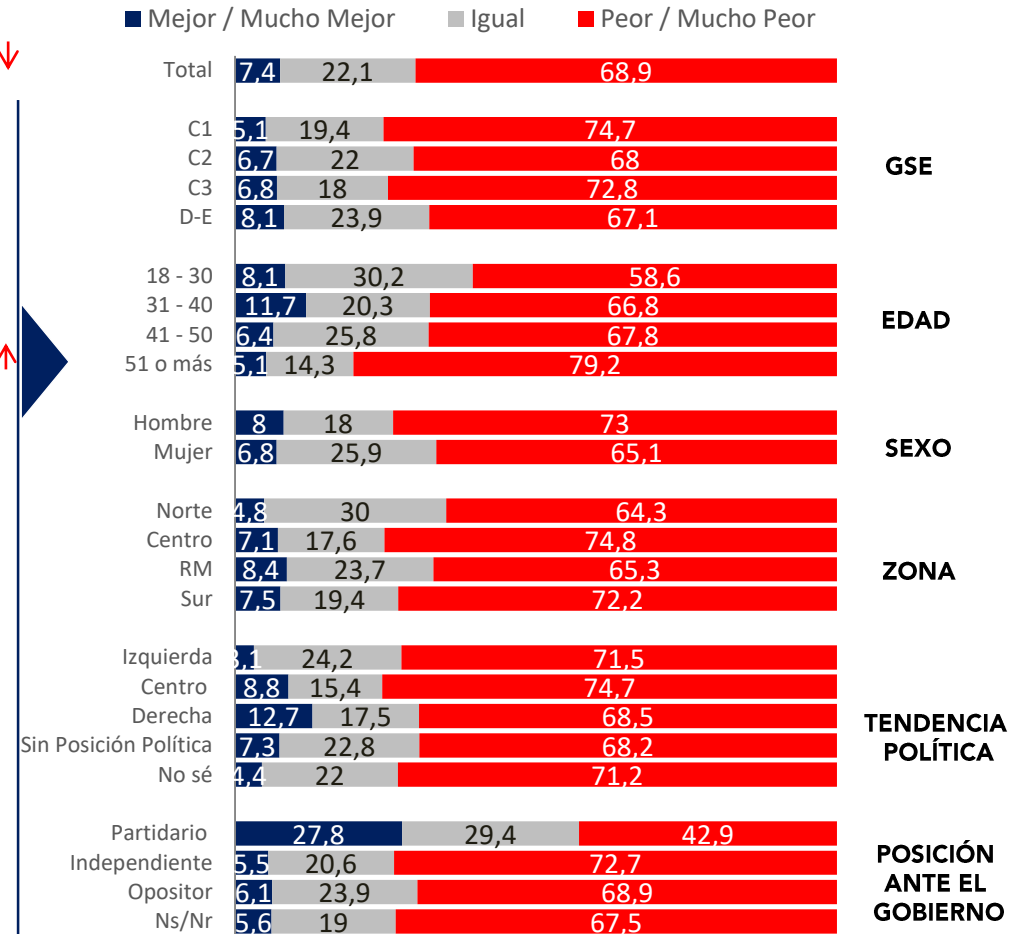
* No considera los No sé
 ↑ ↓ Diferencias significativas a 95% de confianza

Situación económica país: Comparación con año anterior

? Comparando la situación económica actual del país con la de hace un año atrás, dirías que hoy está...



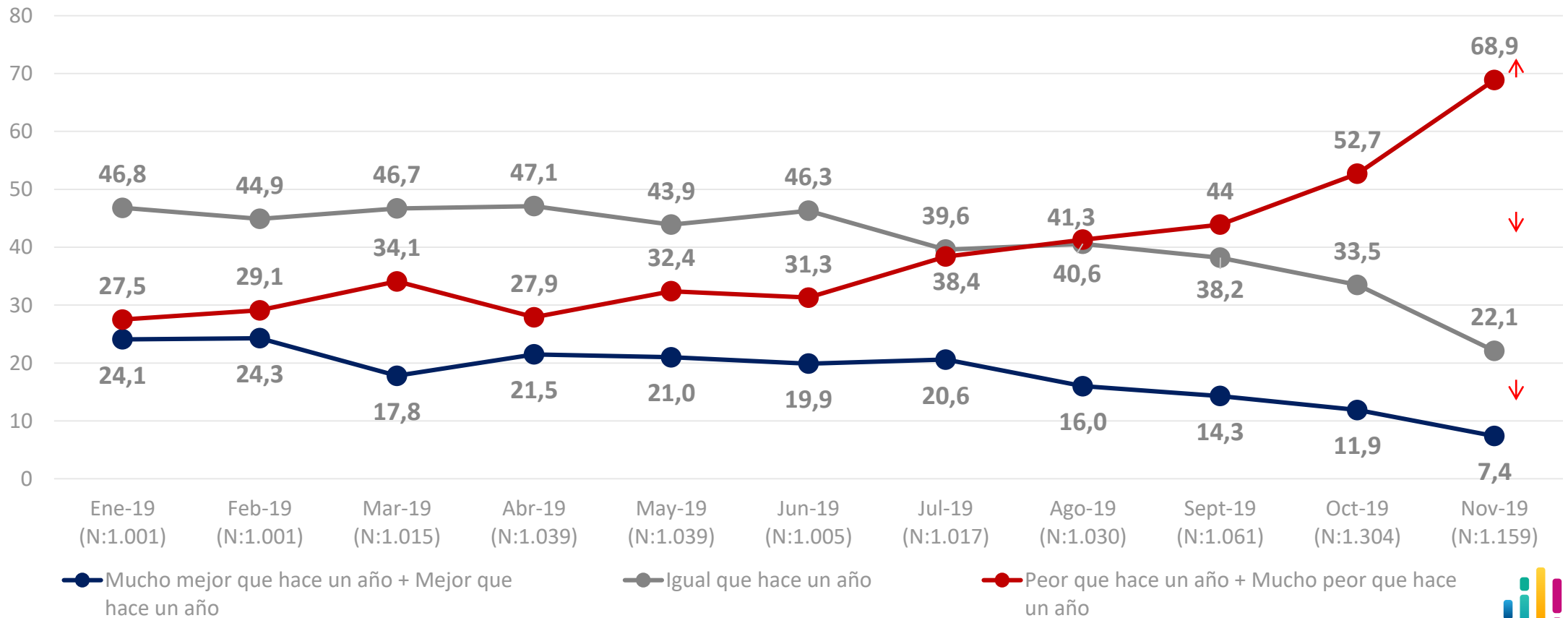
APERTURA POR SEGMENTOS



* No considera los No Sé

Evolutivo económica país: Comparación con año anterior

? Comparando la situación económica actual del país con la de hace un año atrás, dirías que hoy está...

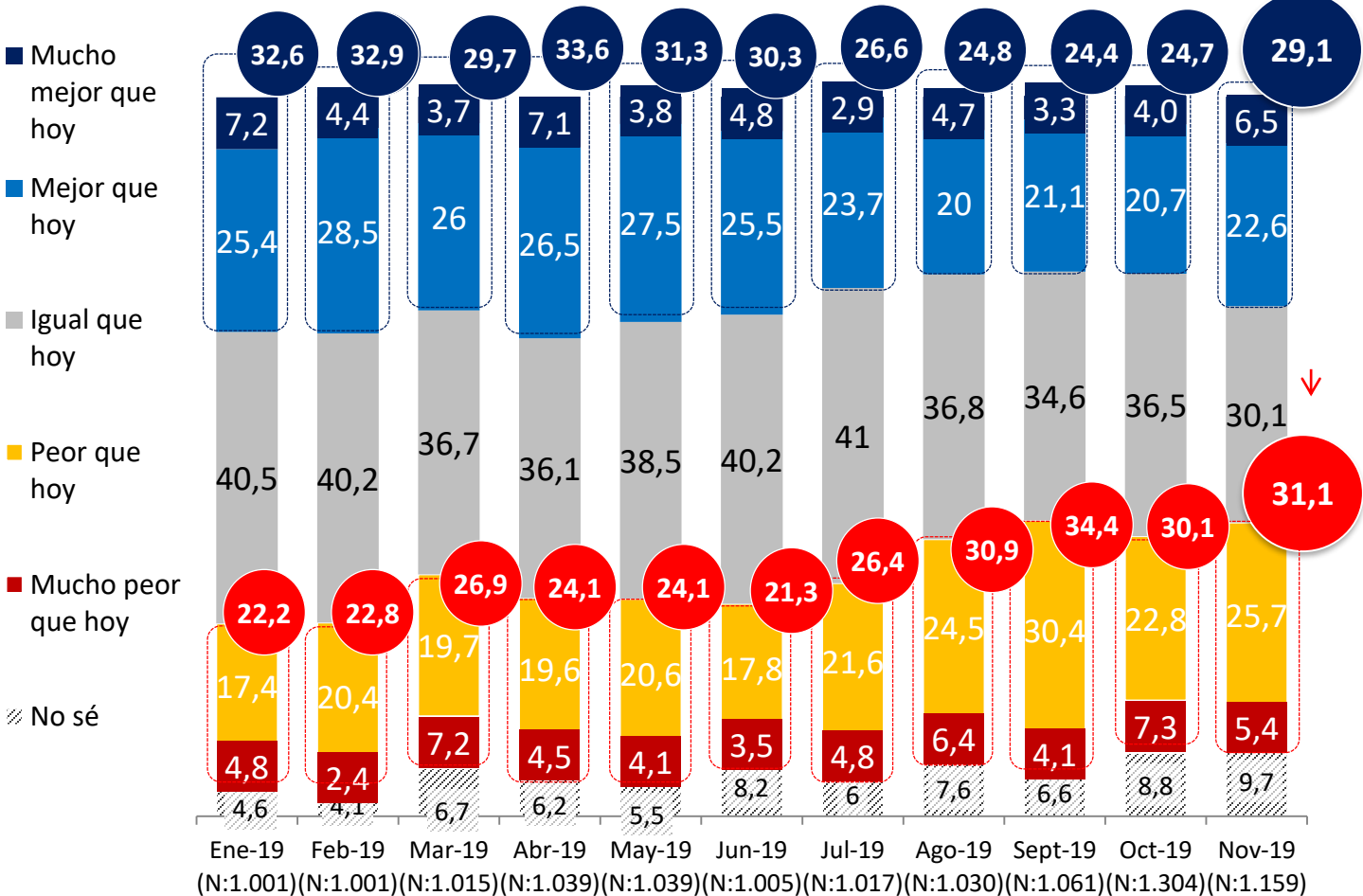


* No considera los No sé
 ↑ ↓ Diferencias significativas a 95% de confianza

Situación económica país: Proyección a futuro

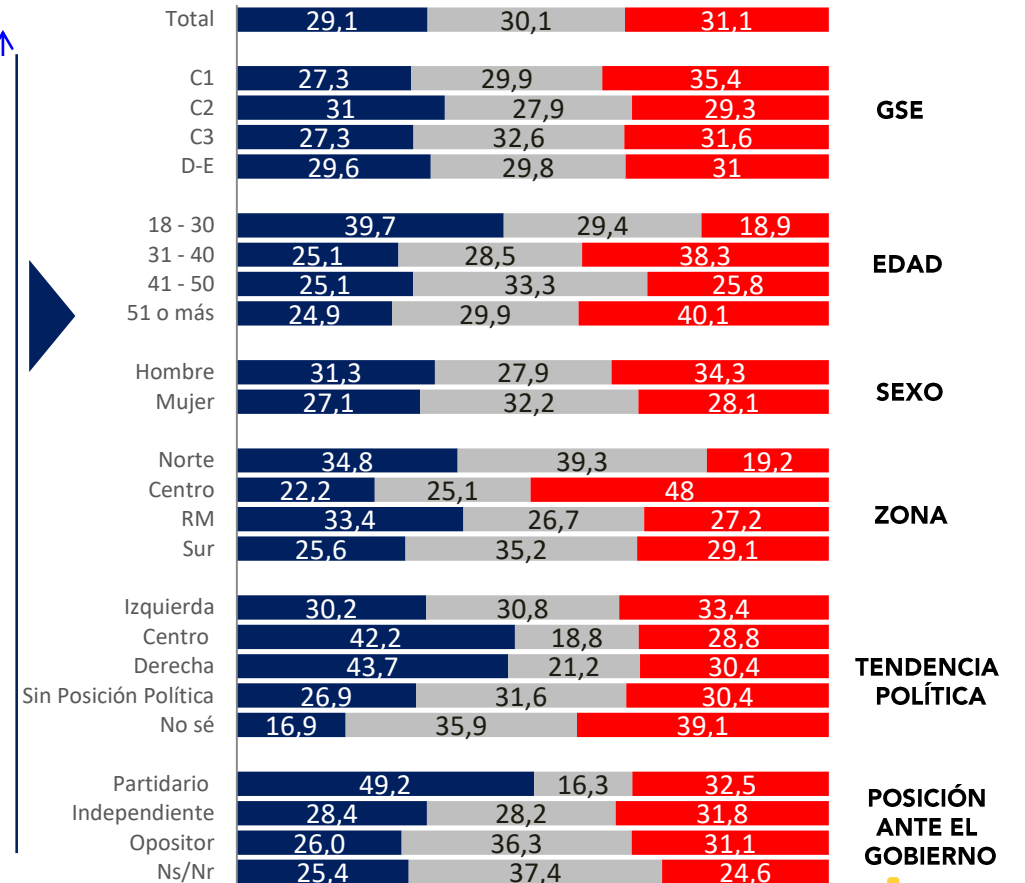


Pensando en el futuro, crees que la situación económica del país en un año estará...



APERTURA POR SEGMENTOS

■ Mejor / Mucho Mejor ■ Igual ■ Peor / Mucho Peor



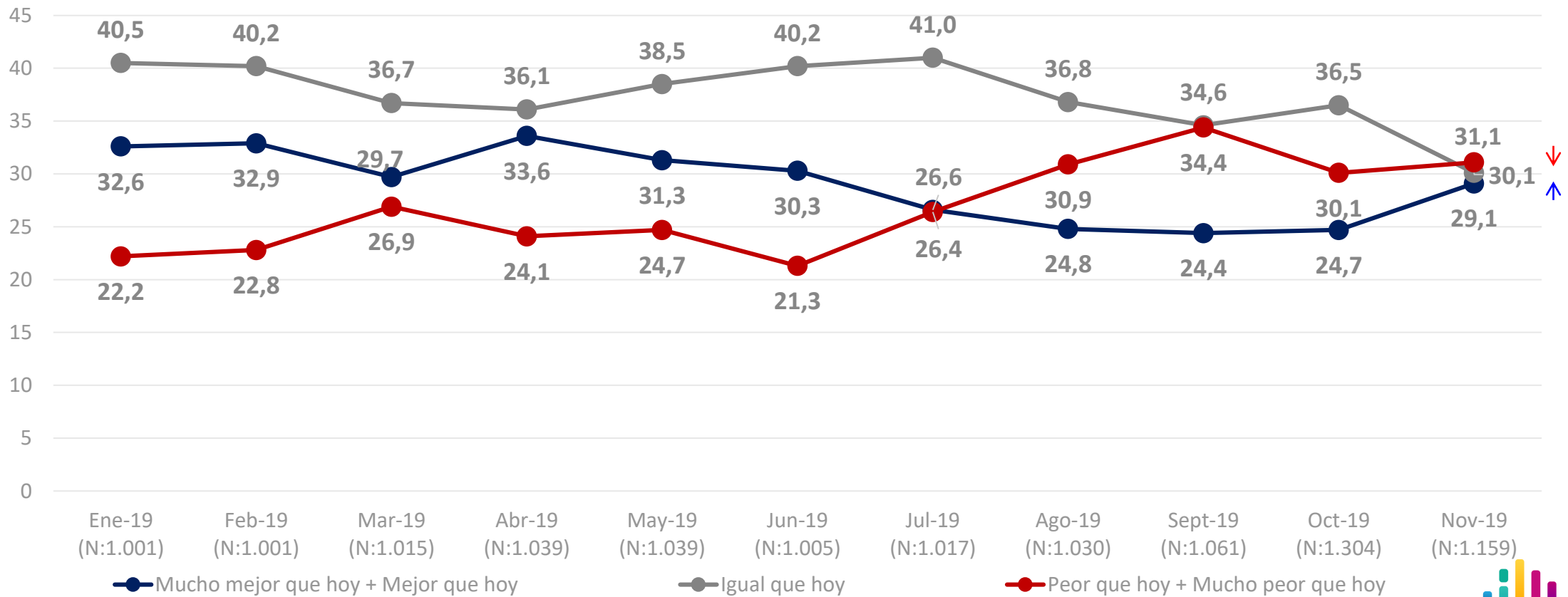
* No considera los No Sé

↑ ↓ Diferencias significativas a 95% de confianza

Evolución económica país: Proyección a futuro



Pensando en el futuro, crees que la situación económica del país en un año estará...

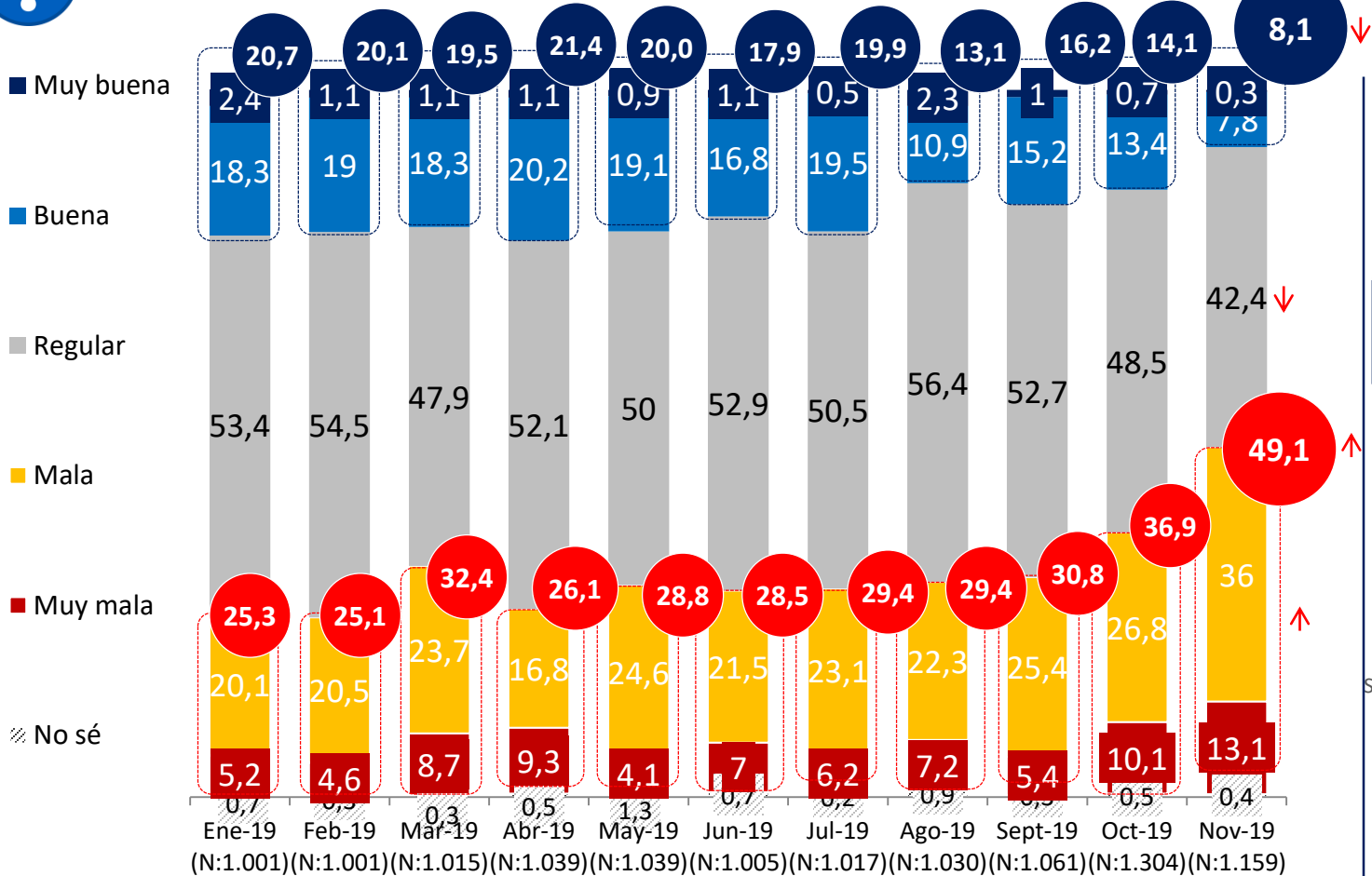


* No considera los No sé
 ↑ ↓ Diferencias significativas a 95% de confianza

Situación económica personal: Evaluación actual

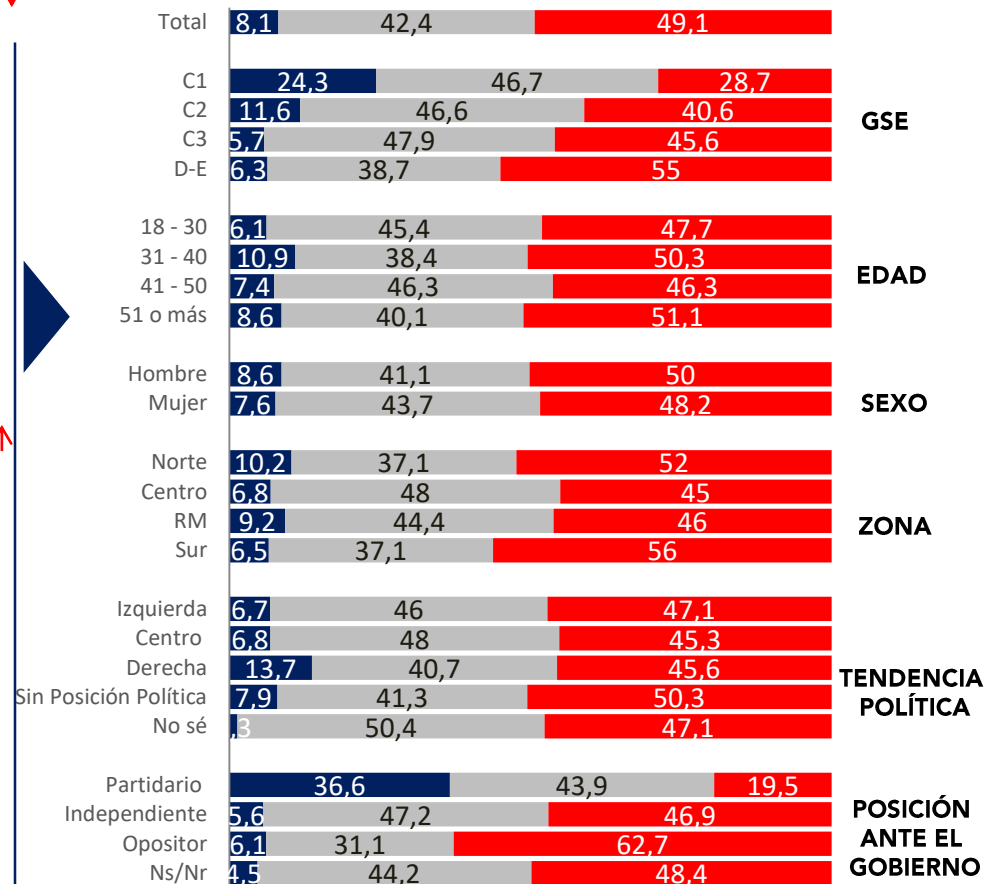


¿Cómo calificarías tu situación económica actual?



APERTURA POR SEGMENTOS

■ Buena / Muy Buena ■ Regular ■ Mala/ Muy Mala



* No considera los No Sé



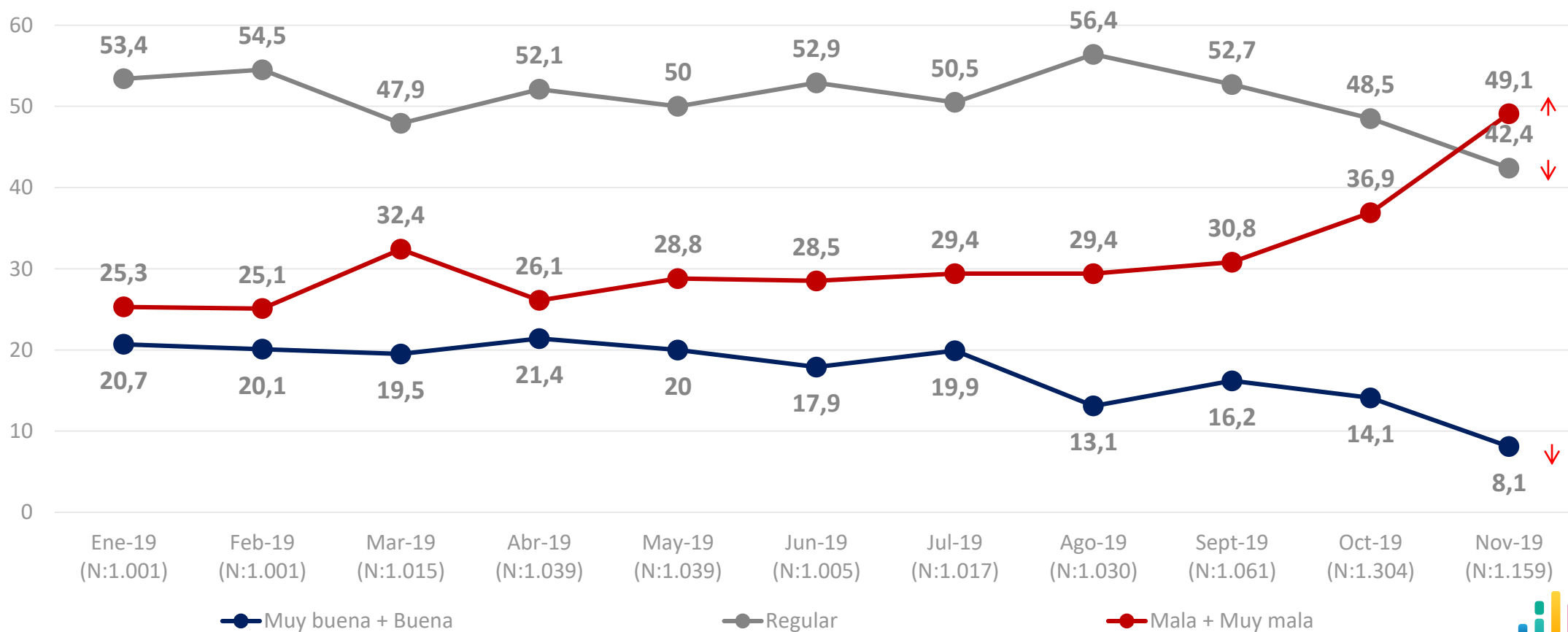
Diferencias significativas a 95% de confianza



Evolutivo económica personal: Evaluación actual



¿Cómo calificarías tu situación económica actual?



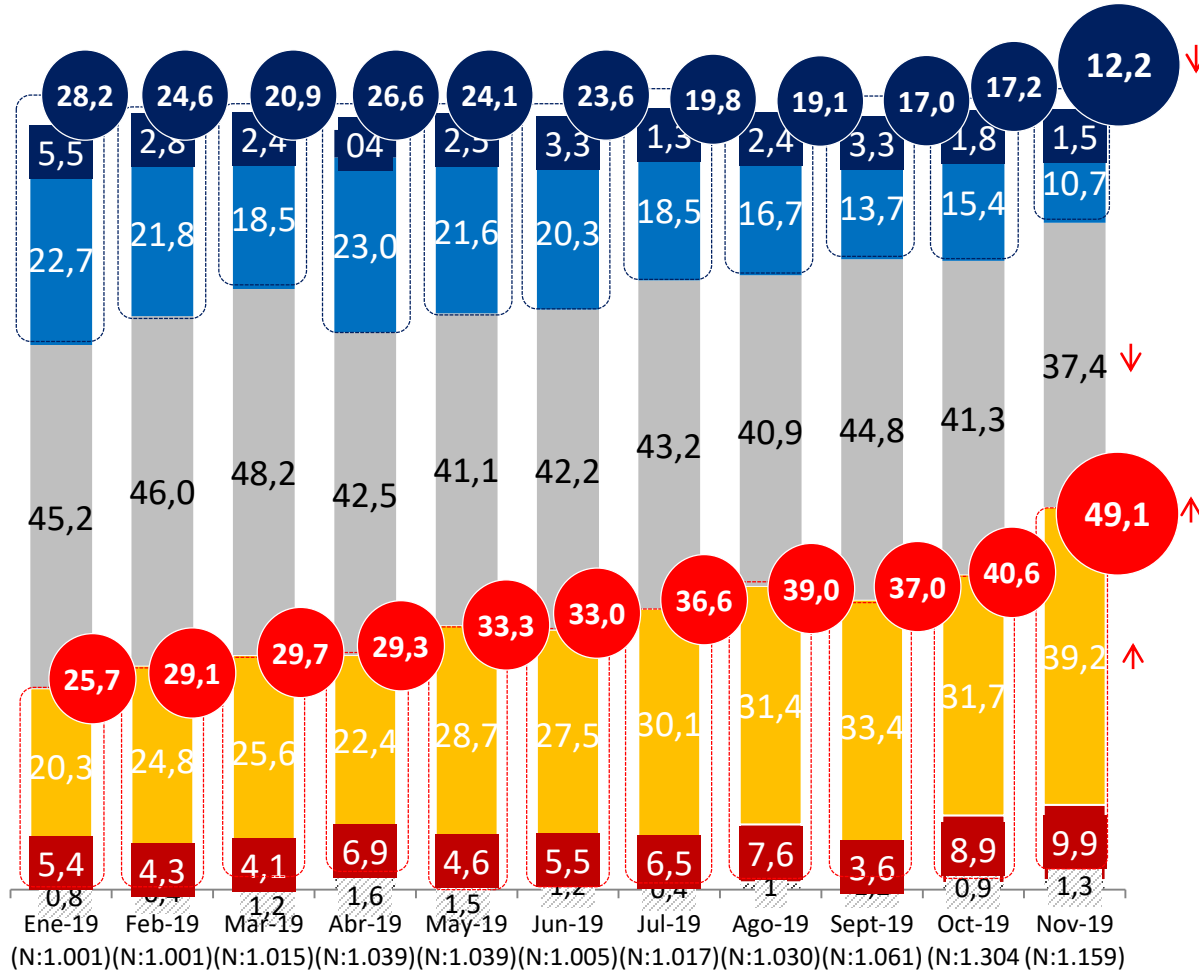
* No considera los No sé
Diferencias significativas a 95% de confianza

Situación económica personal: Comparación con año anterior



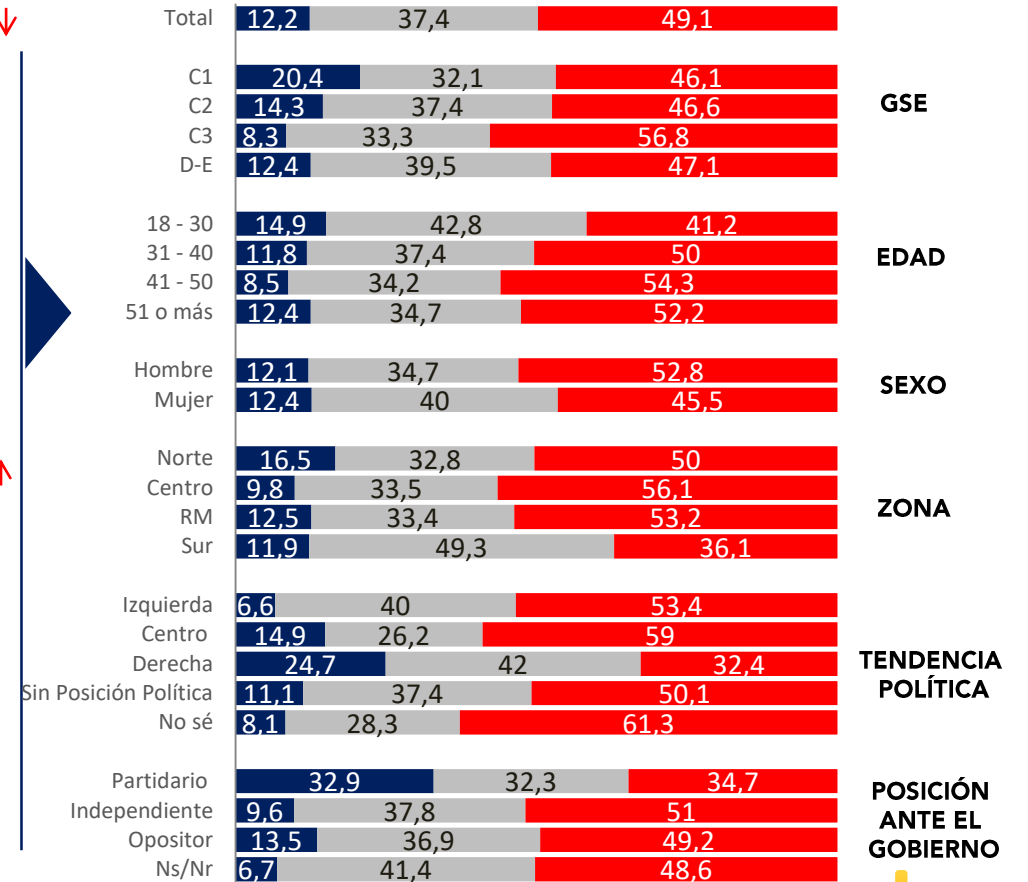
Comparando tu situación económica actual con la de hace un año, dirías que hoy está

- Mucho mejor que hace un año
- Mejor que hace un año
- Igual que hace un año
- Peor que hace un año
- Mucho peor que hace un año
- No sé



APERTURA POR SEGMENTOS

■ Mejor / Mucho Mejor ■ Igual ■ Peor / Mucho Peor

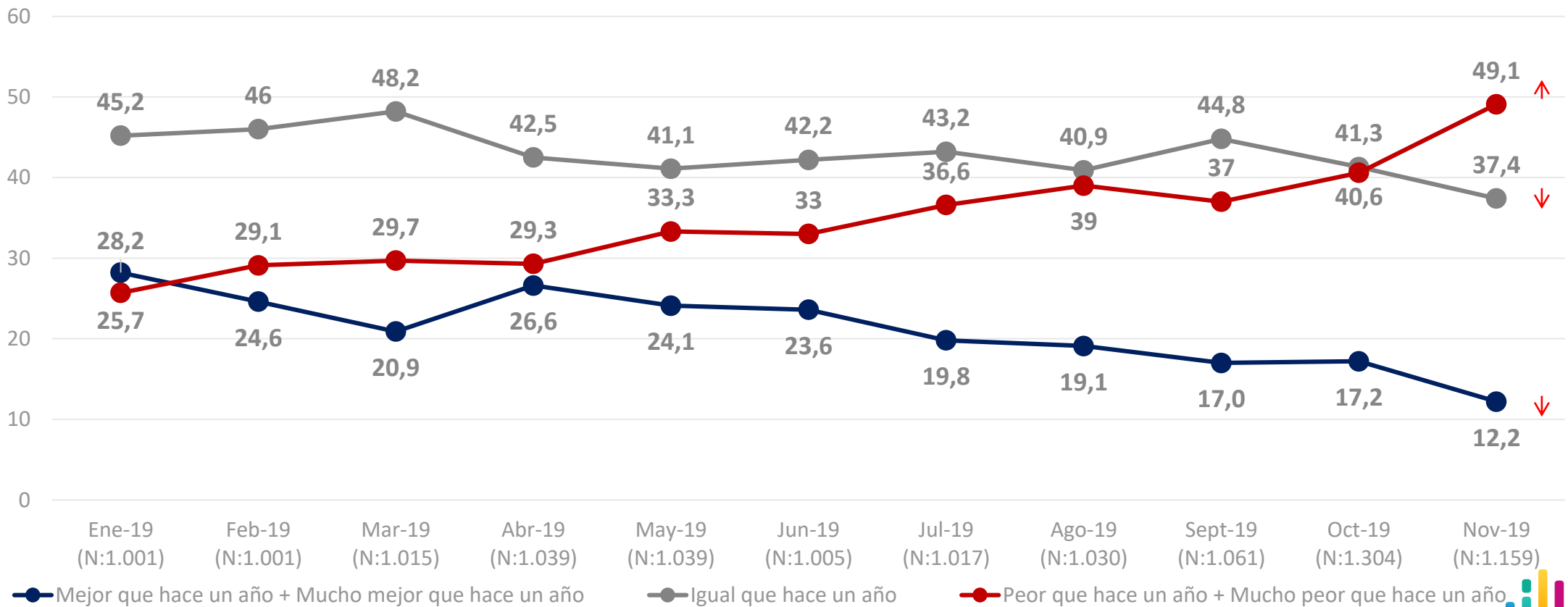


* No considera los No Sé

Evolución económica personal: Comparación con año anterior



Comparando tu situación económica actual con la de hace un año, dirías que hoy está



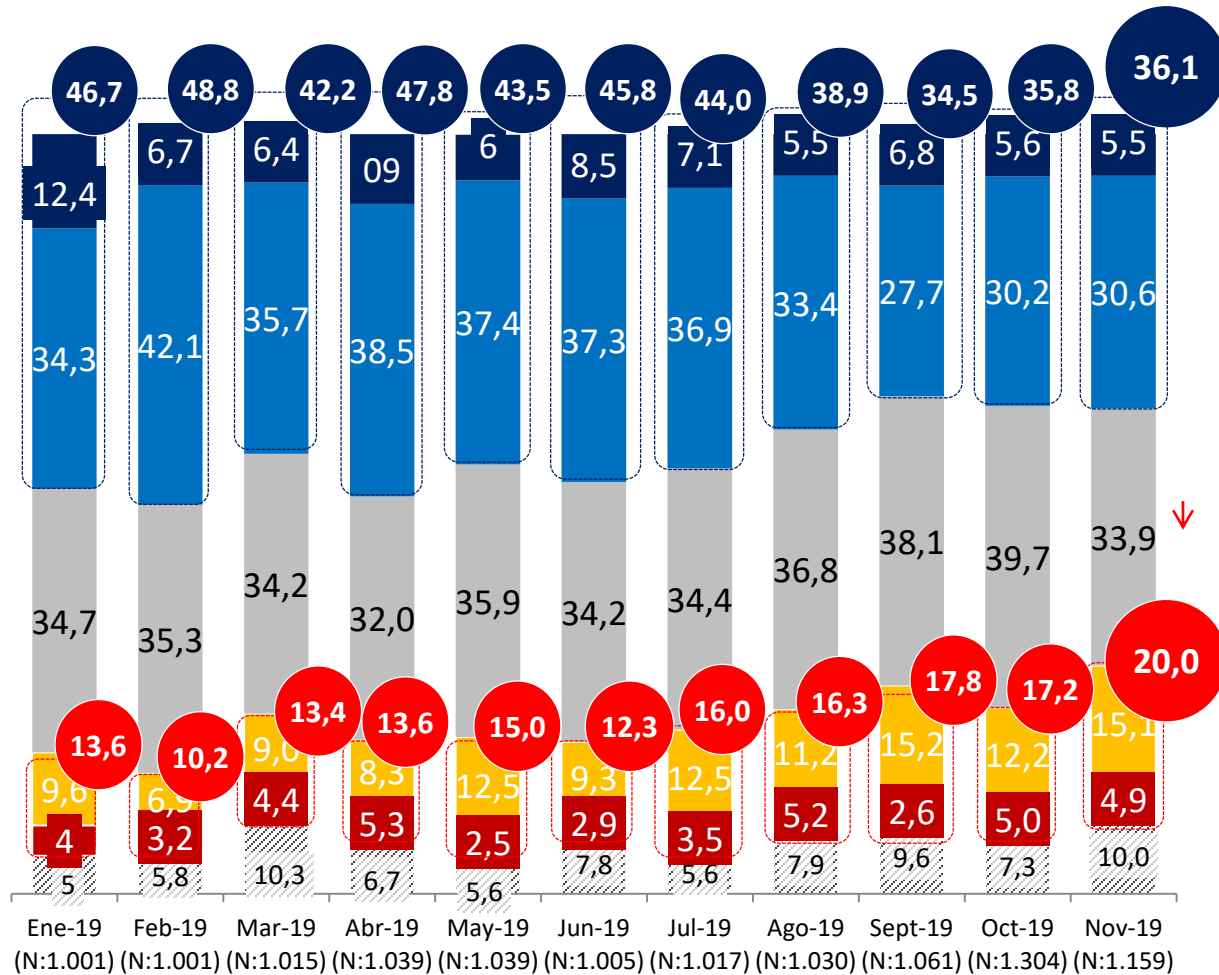
* No considera los No sé
 ↑ ↓ Diferencias significativas a 95% de confianza

Situación económica personal: Proyección a futuro



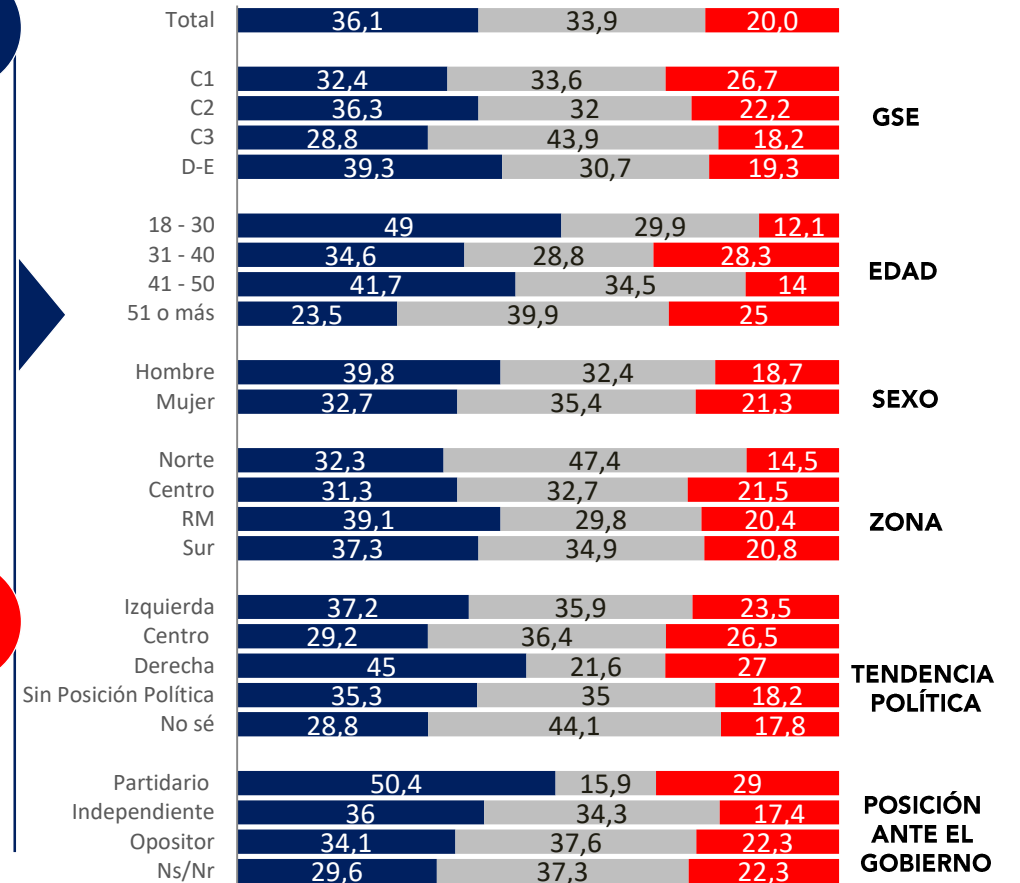
Pensando en el futuro, crees que tu situación económica en un año estará...

- Mucho mejor que hoy
- Mejor que hoy
- Igual que hoy
- Peor que hoy
- Mucho peor que hoy
- No sé



APERTURA POR SEGMENTOS

- Mejor / Mucho Mejor
- Igual
- Peor / Mucho Peor



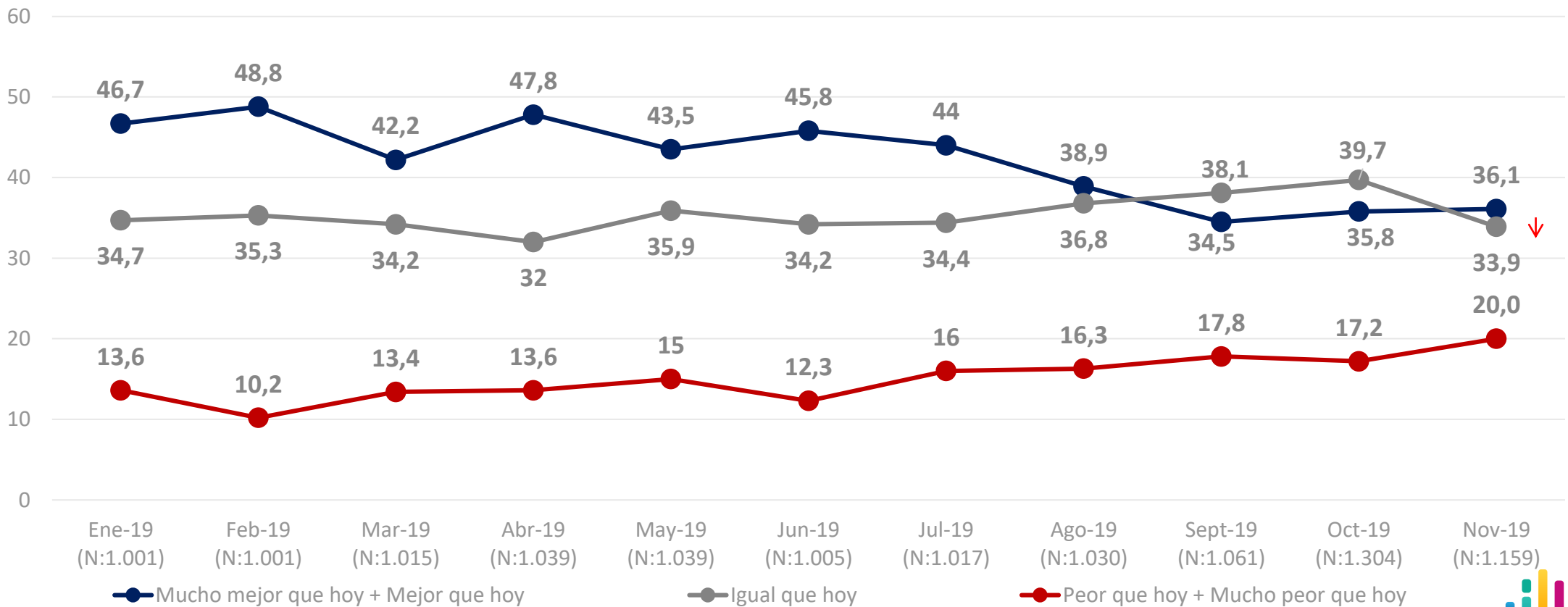
* No considera los No Sé



Evolución económica personal: Proyección a futuro



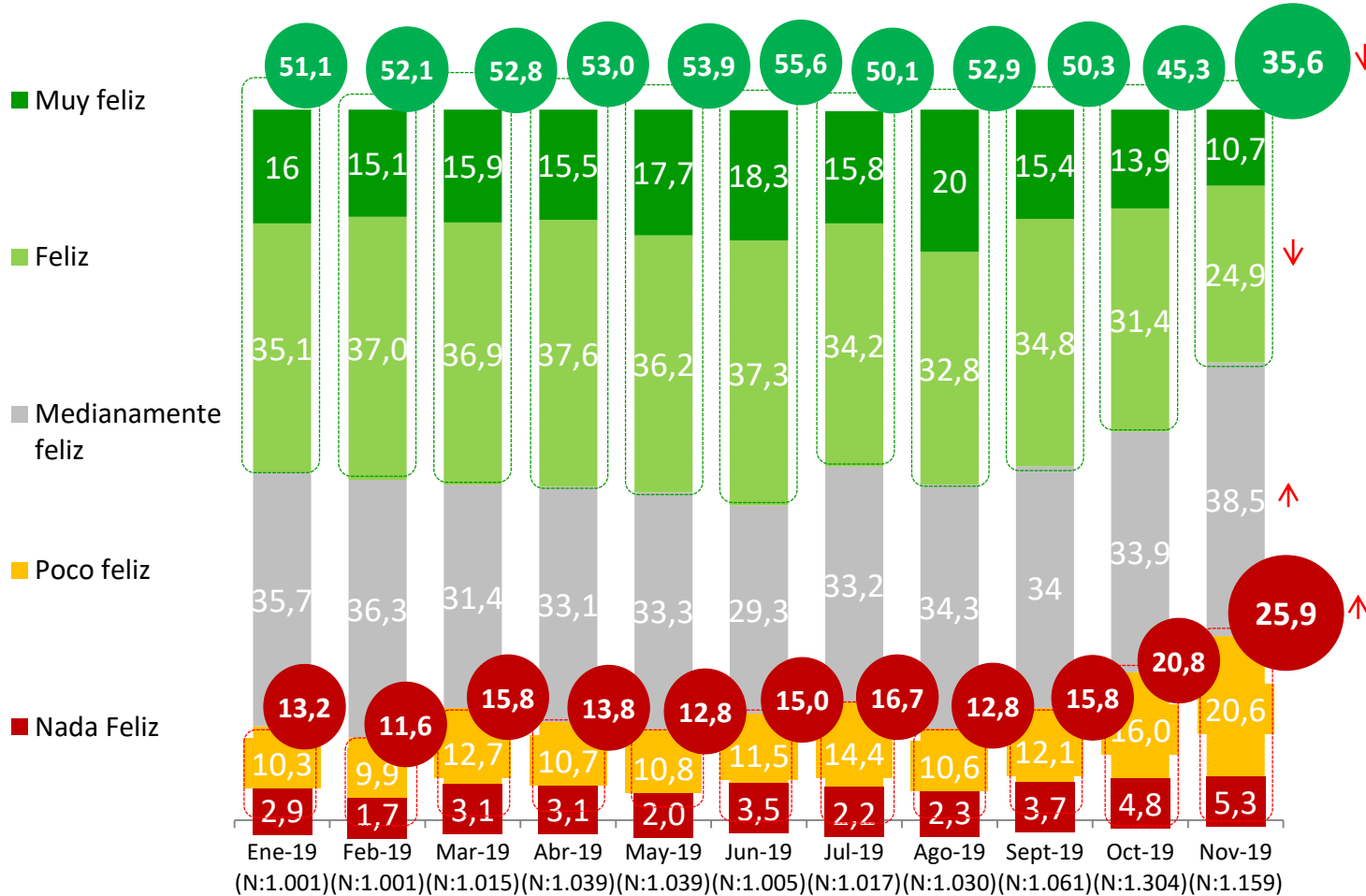
Pensando en el futuro, crees que tu situación económica en un año estará...



Percepción de felicidad

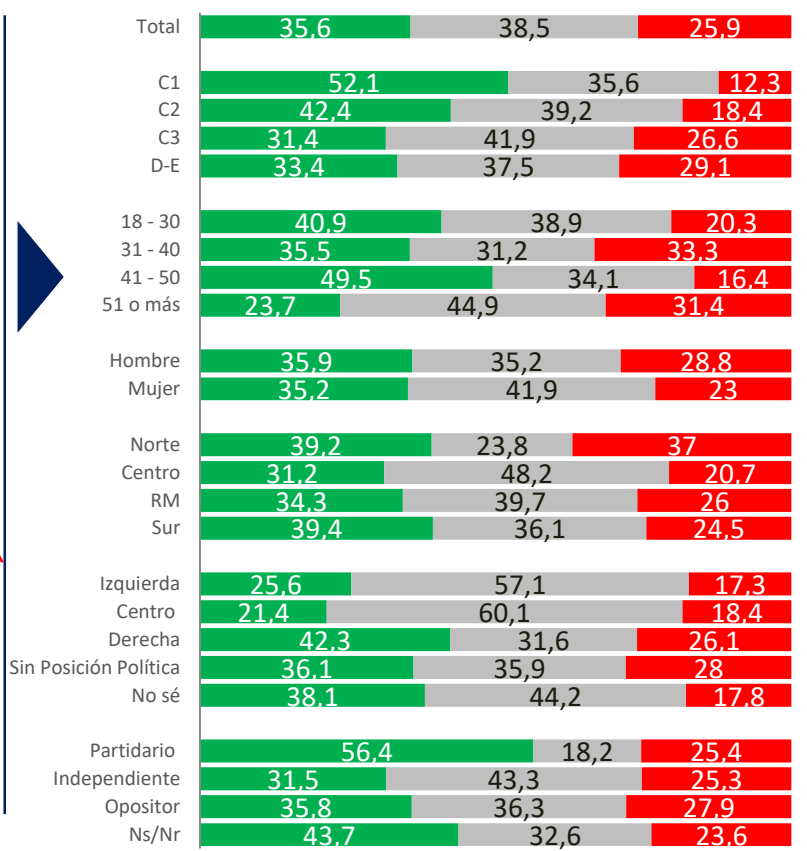


¿Qué tan feliz te sientes con tu vida en general?



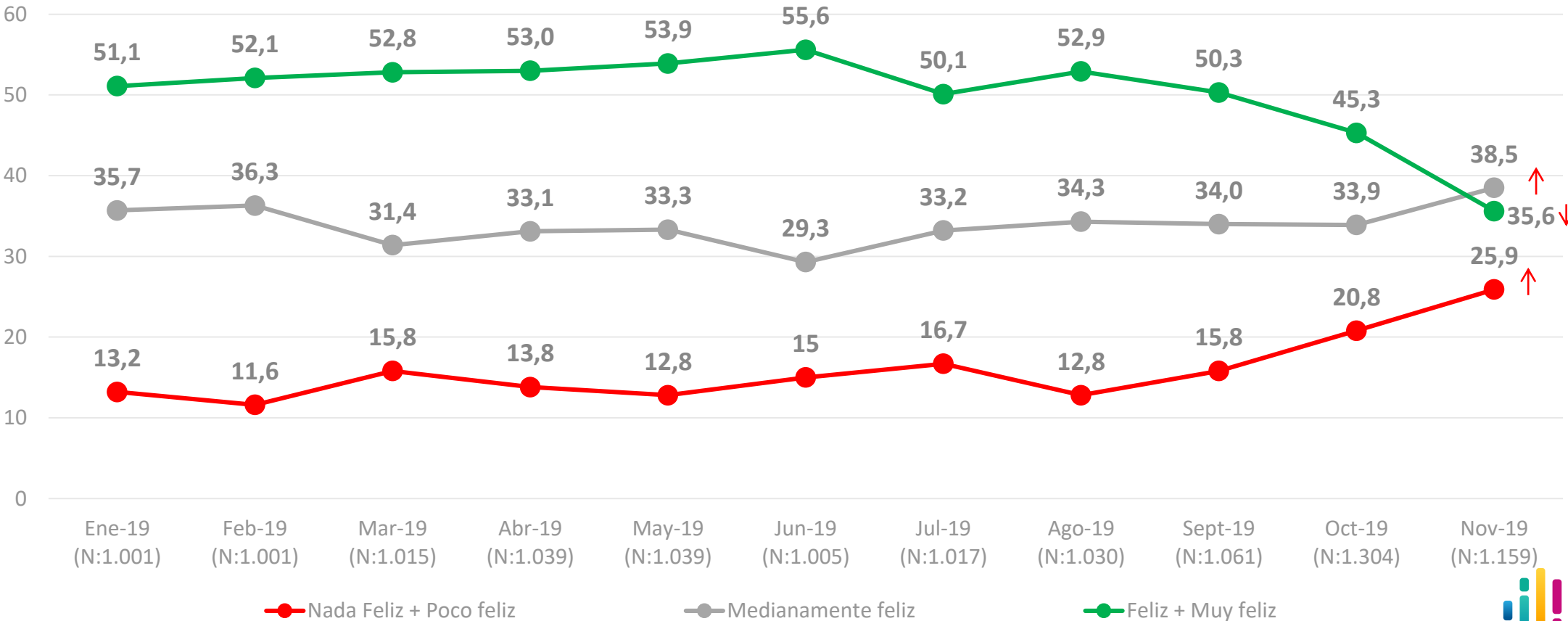
APERTURA POR SEGMENTOS

■ Feliz / Muy Feliz ■ Medianamente Feliz
■ Poco Feliz / Nada Feliz



Evolutivo percepción de felicidad

? *Pensando en el futuro, crees que tu situación económica en un año estará...*





#TRANSFORMACIÓN
DIGITAL

#TRANSFORMACIÓN
DIGITAL

#TRANSFORMACIÓN
DIGITAL

#TRANSFORMACIÓN
DIGITAL

#TRANSFORMACIÓN
DIGITAL

#TRANSFORMACIÓN
DIGITAL

EVALUACIÓN PRESIDENTE Y GOBIERNO

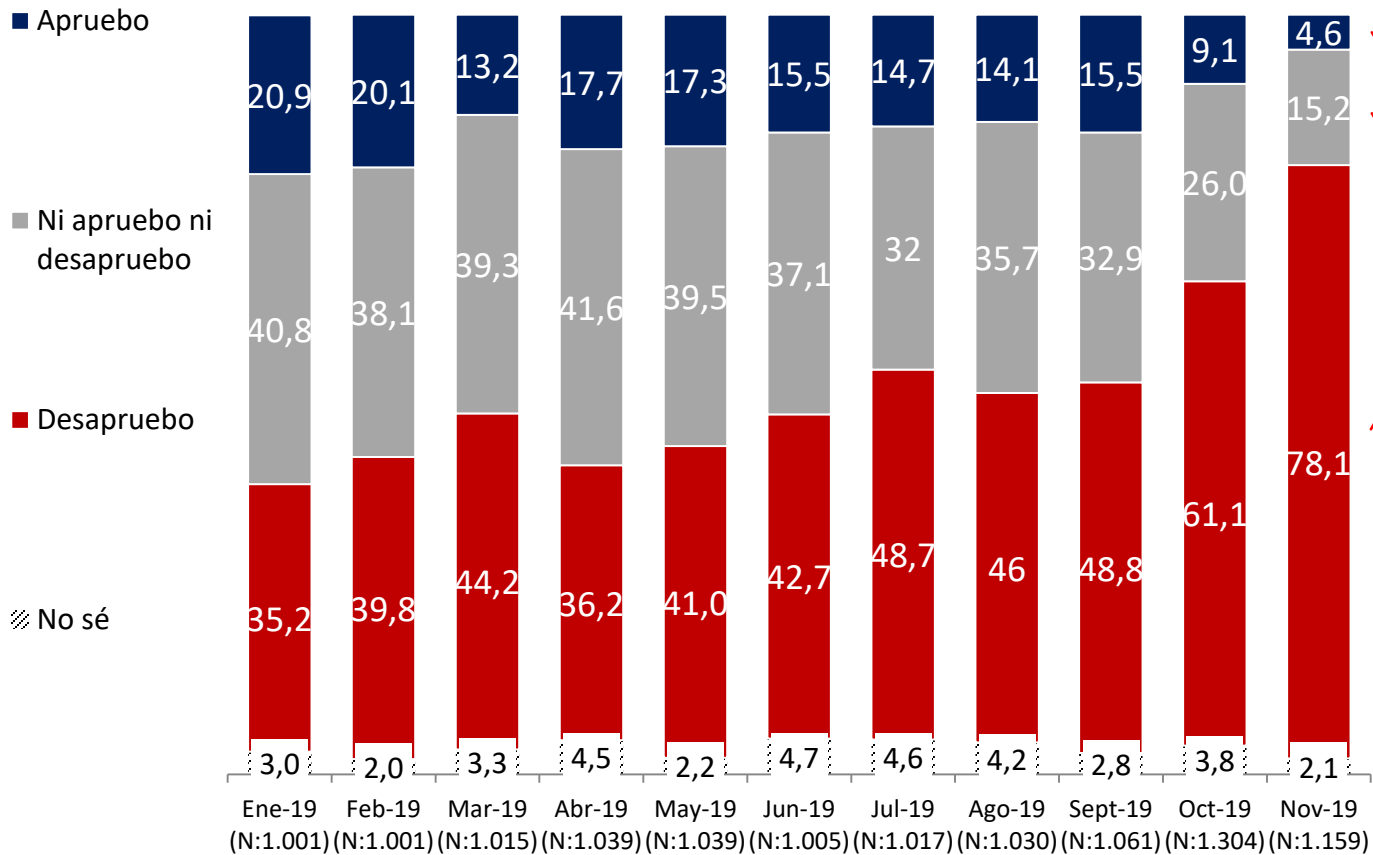


PULSO CIUDADANO

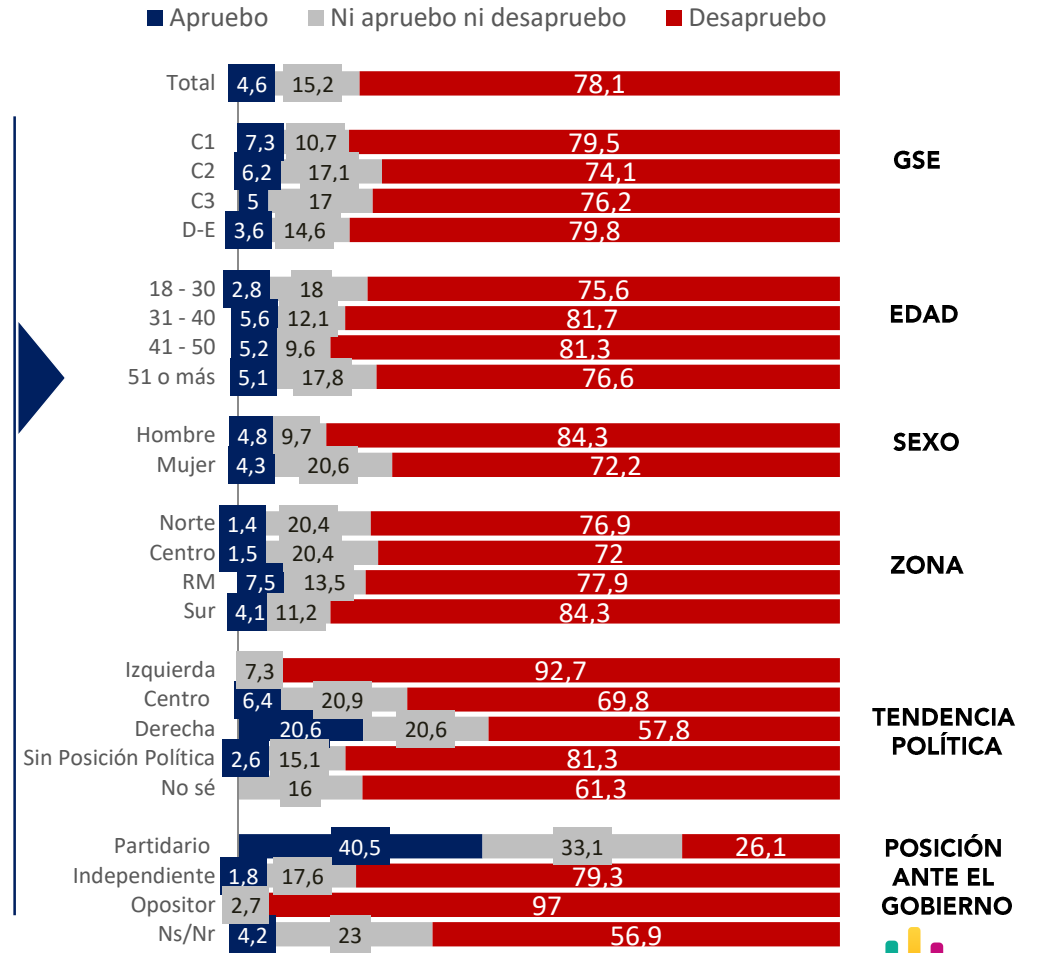
DE ACTIVA RESEARCH

Aprobación de Sebastián Piñera

? Independientemente de tu posición política, ¿apruebas o desapruebas la forma en que Sebastián Piñera está conduciendo su Gobierno?



APERTURA POR SEGMENTOS



* No considera los No Sé

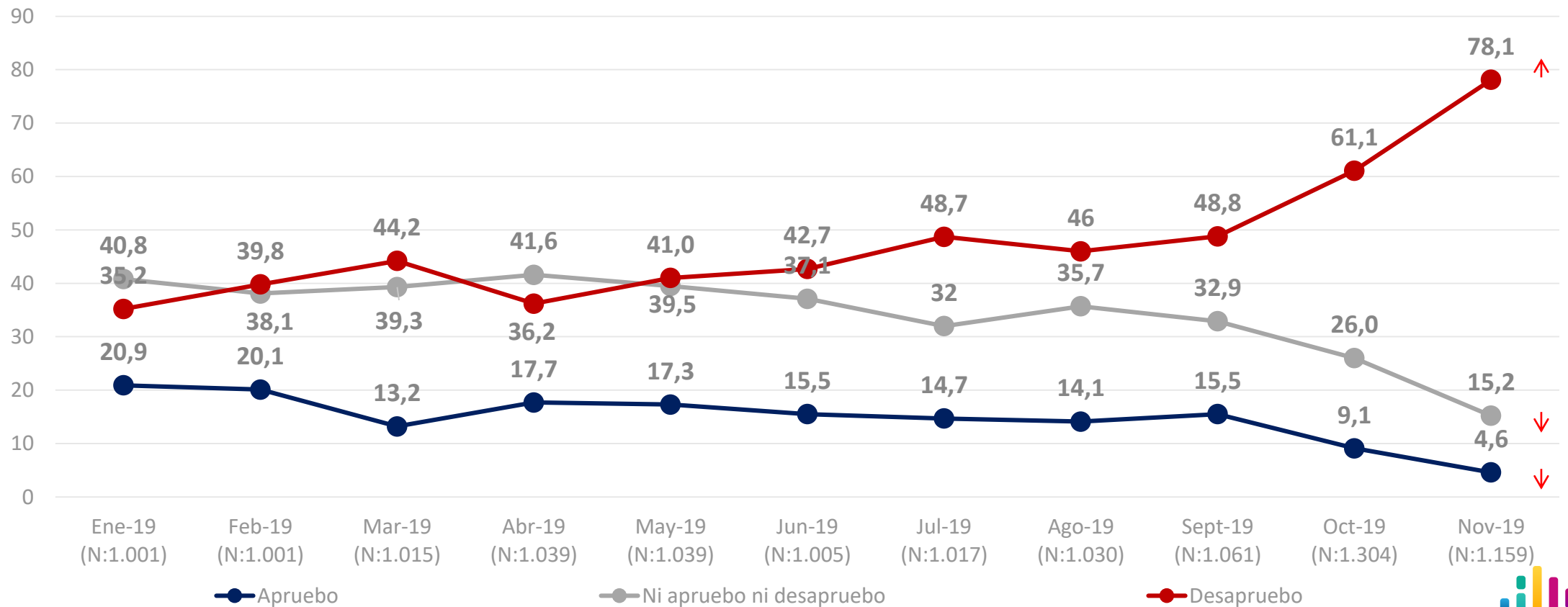
↑ ↓ Diferencias significativas a 95% de confianza



Evolutivo aprobación de Sebastián Piñera



Independientemente de tu posición política, ¿apruebas o desapruebas la forma en que Sebastián Piñera está conduciendo su Gobierno?



Definición de los indecisos en la aprobación

Segmento indecisos - Ni aprueba Ni desaprueba



Con el objetivo de tener una posición más definida de quienes evalúan la aprobación presidencial y del Gabinete como indecisos (**Ni aprueba Ni desaprueba**), a partir de la medición del mes de Agosto se les consulto a los indecisos si ¿Más bien aprueba o más bien desaprueba?.

A partir de este resultado, se realizó una proyección del nivel de aprobación y desaprobación, a nivel total muestra, considerando la definición del segmento de los indecisos (Ni aprueba ni Desaprueba).

Los resultados son los siguientes.

Aprobación de Sebastián Piñera

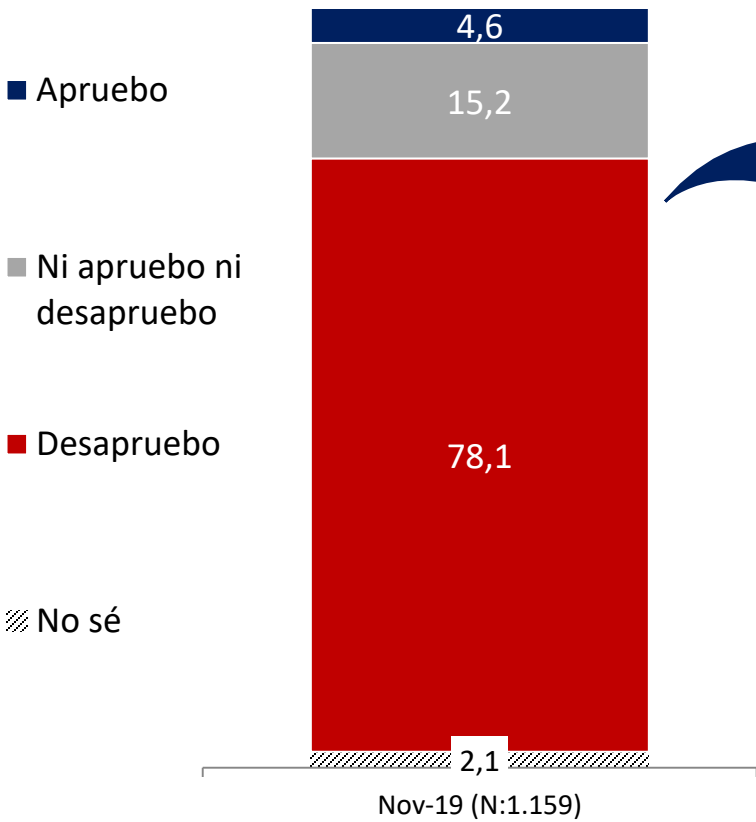
Definición de los indecisos (Ni aprueba Ni desaprueba)



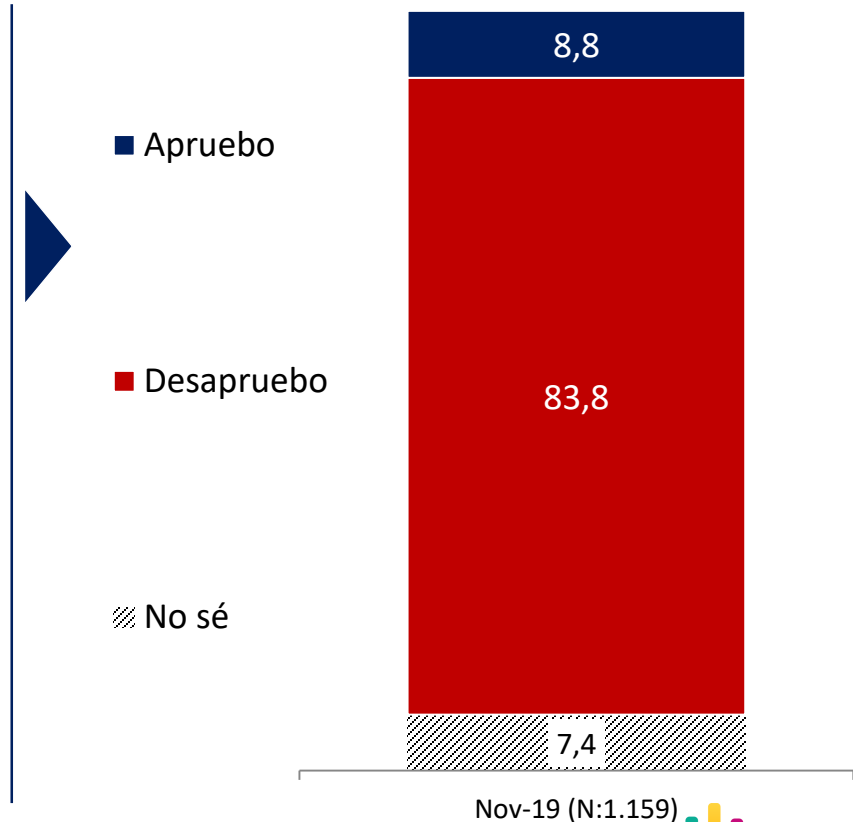
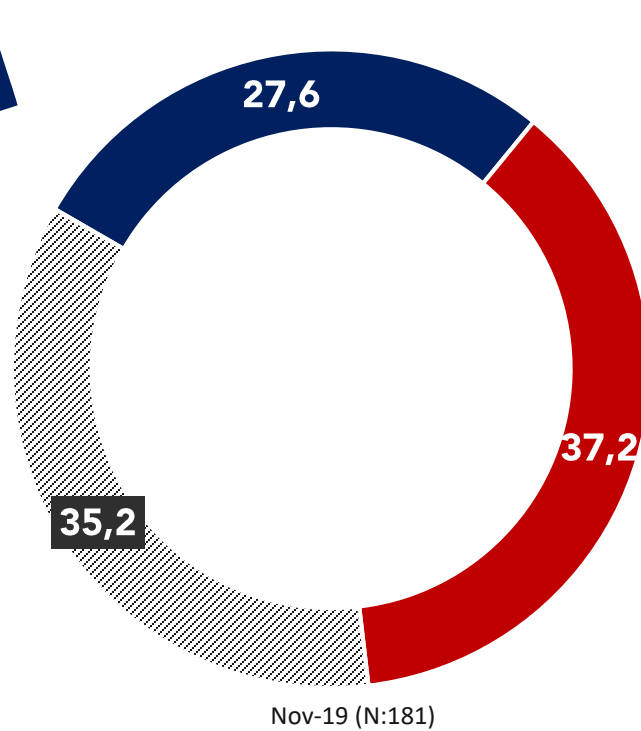
Independientemente de tu posición política, ¿apruebas o desapruebas la forma en que Sebastián Piñera está conduciendo su Gobierno?

SOLO SEGMENTO INDECISOS – NI APRUEBA NI DESAPRUEBA
¿Pero usted más bien aprueba o más bien desaprueba?

PROYECCIÓN CON DEFINICIÓN DE INDECISOS
Independientemente de tu posición política, ¿apruebas o desapruebas la forma en que Sebastián Piñera está conduciendo su Gobierno?



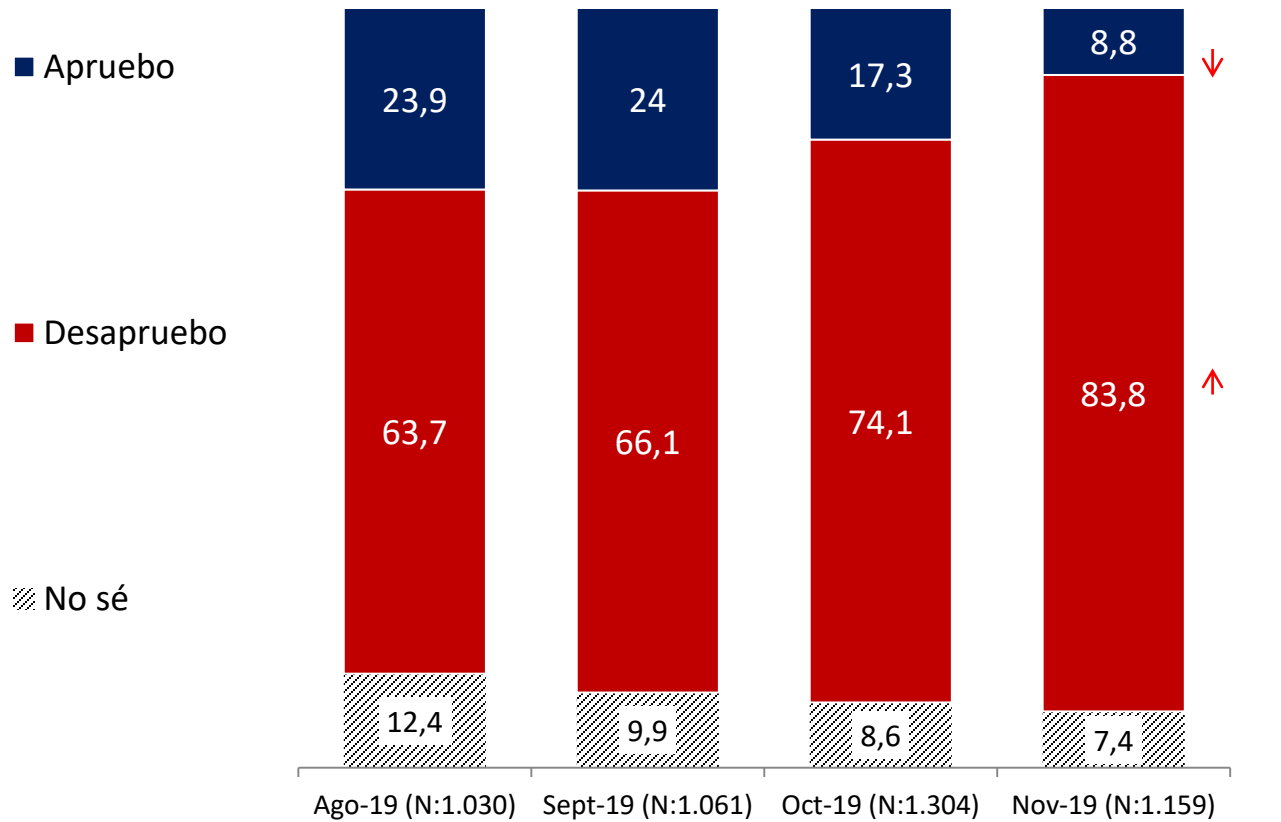
- Más bien aprueba
- Más bien desaprueba
- ▨ No sé



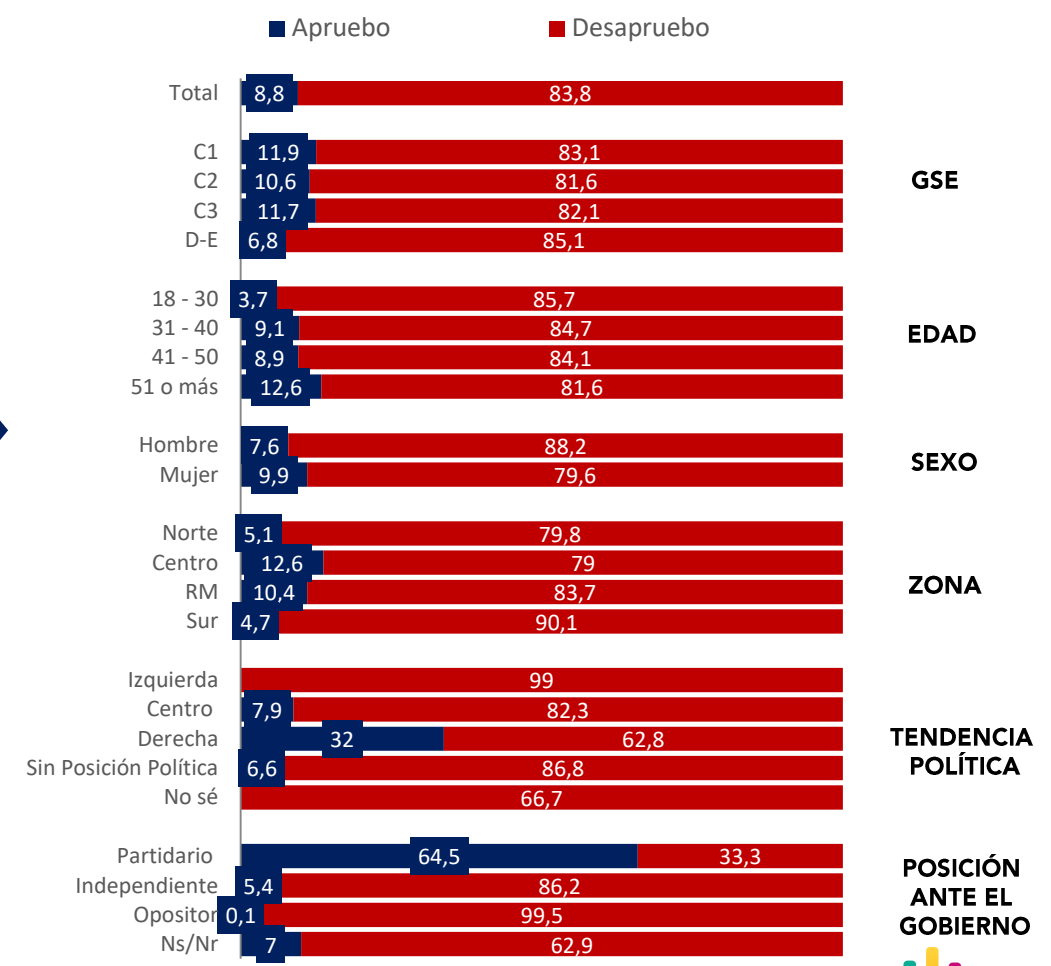
Aprobación de Sebastián Piñera

Definición de los indecisos (Ni aprueba Ni desaprueba)

? **PROYECCIÓN CON DEFINICIÓN DE INDECISOS**
 Independientemente de tu posición política, ¿apruebas o desapruebas la forma en que Sebastián Piñera está conduciendo su Gobierno?



APERTURA POR SEGMENTOS



* No considera los No Sé

↑ ↓ Diferencias significativas a 95% de confianza

Razones de aprobación de Sebastián Piñera

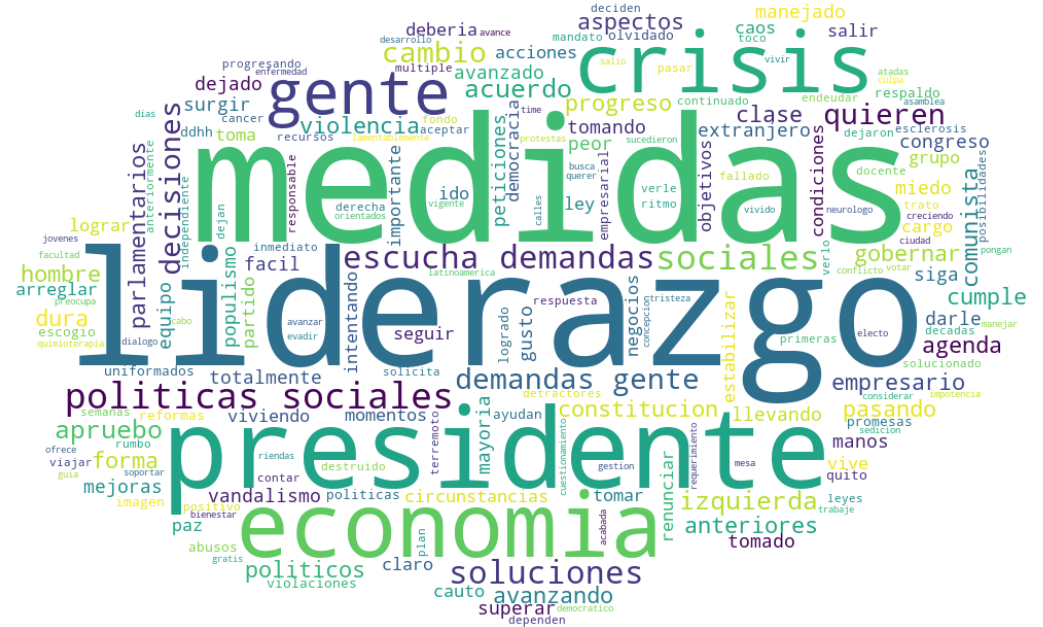


¿Por qué razón apruebas la forma en que Sebastián Piñera está conduciendo su Gobierno?

OCTUBRE 2019



NOVIEMBRE 2019



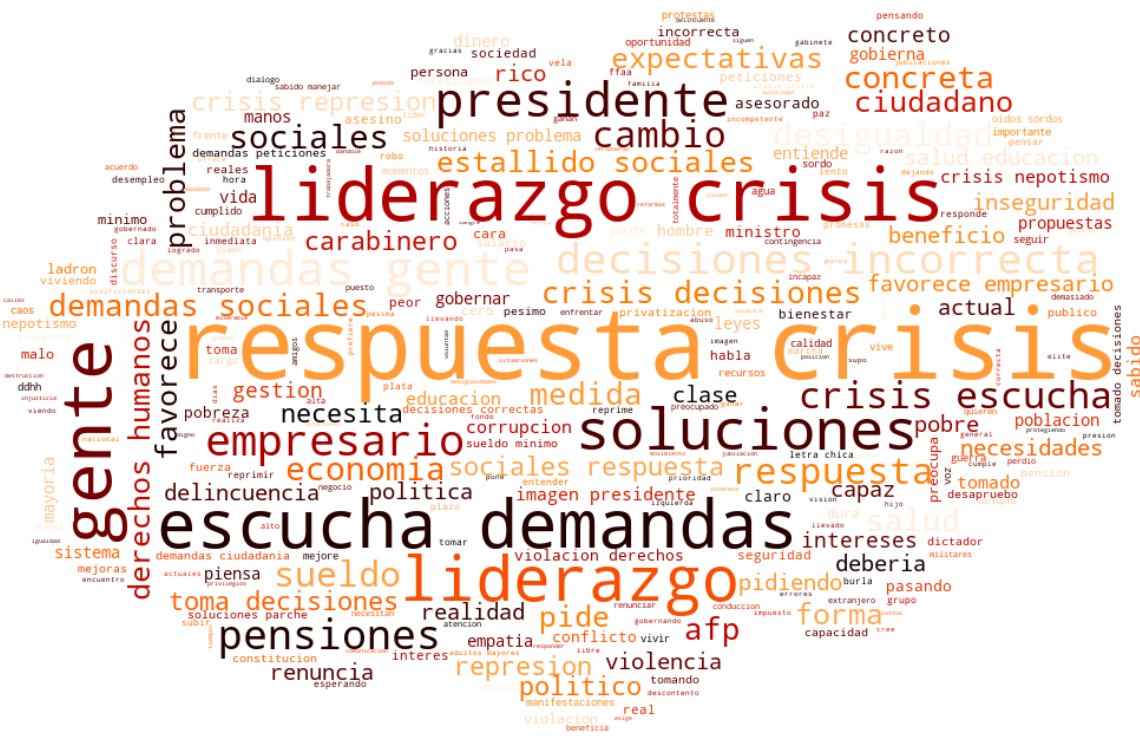
Razones de desaprobación de Sebastián Piñera



¿Por qué razón desaprobabas la forma en que Sebastián Piñera está conduciendo su Gobierno?

OCTUBRE 2019

NOVIEMBRE 2019



Razones de Aprobación

Respuesta Espontánea

? ¿Por qué razón apruebas la forma en que Sebastián Piñera está conduciendo su Gobierno?

Aprobación Noviembre

N: 105

		OCT 2019 (N:257)	SEP 2019 (N:274)	AGO 2019 (N: 296)	JUL 2019 (N:159)
LIDERAZGO	39,8 ↓	71,8	65	55,2	42
BUENAS MEDIDAS	33,1	-	-	-	-
POLÍTICAS SOCIALES	17,7 ↑	8,8	13,6	23,6	39,9
ESCUCHA AL PUEBLO	12,1	-	-	-	-
CRISIS NO ES DE ESTE GOBIERNO	5,3	-	-	-	-
ECONOMÍA	3,7 ↓	12,9	14,4	12,5	6,2
EQUIPO DE GOBIERNO	0,7	0,8	1,3	0,2	2,4
DELINCUENCIA	0,5	0,9	0,7	1,9	0,7

Razones de Desaprobación

Respuesta Espontánea



¿Por qué razón desaprueba la forma en que Sebastián Piñera está conduciendo su Gobierno?

Desaprobación Noviembre

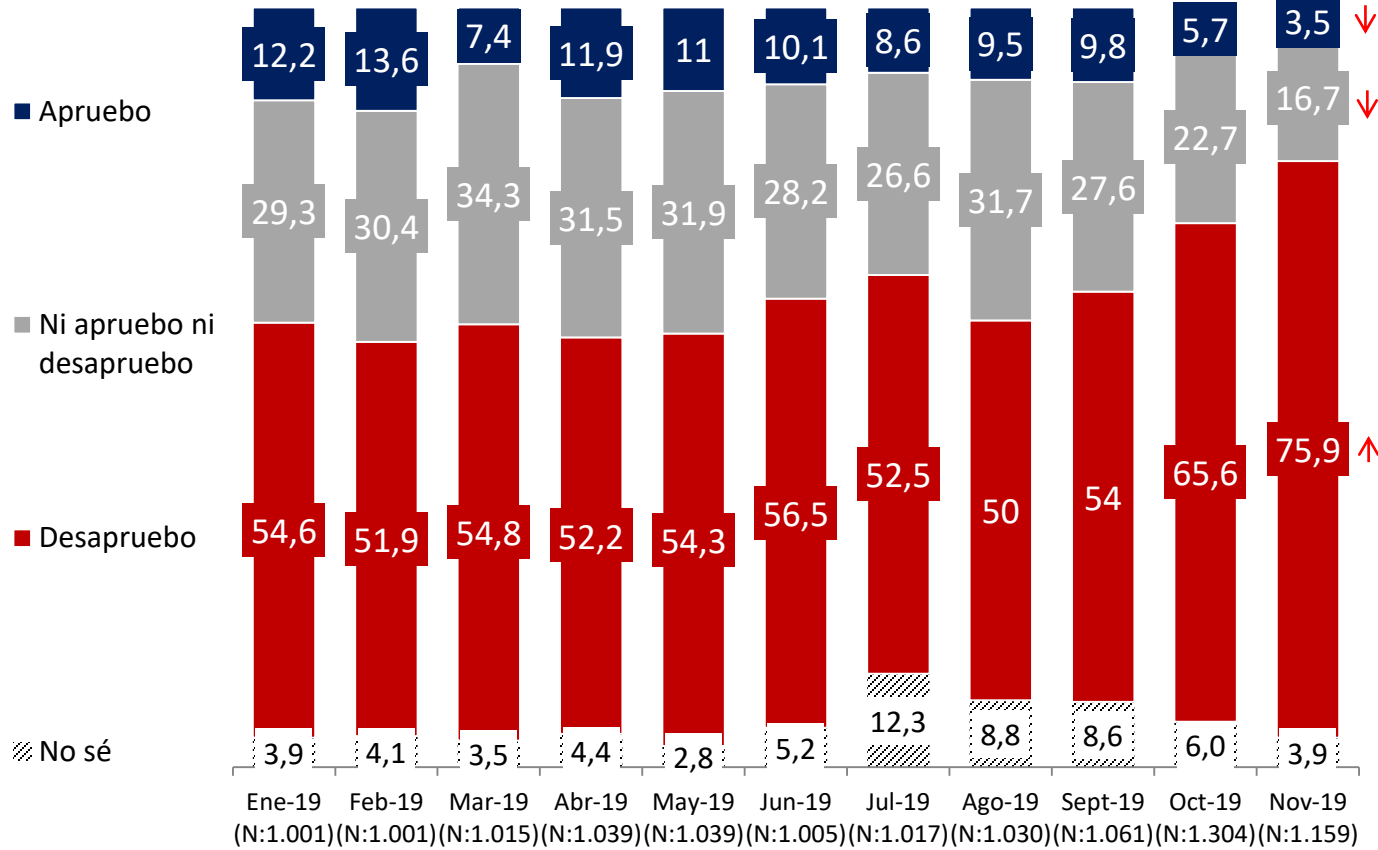
N: 971

		OCT 2019 (N:930)	SEP 2019 (N:678)	AGO 2019 (N: 637)	JUL 2019 (N:499)
FALTA DE RESPUESTA/SOLUCIONES A LA CRISIS	37,6	-	-	-	-
FALTA DE LIDERAZGO EN LA CRISIS	29,2	-	-	-	-
FALTA DE LIDERAZGO	11,3 ↓	47,8	27,1	15,3	24,3
DECISIONES INCORRECTAS	6,1	-	-	-	-
GOBIERNO	6,0	-	-	-	-
PENSIONES	4,7 ↓	7,2	4,8	4,4	8,6
FAVORECE A LOS EMPRESARIOS	4,6 ↓	17,5	25	21,4	28,7
SALUD	3,6 ↓	7	8,4	9,8	9
CAMBIO DE GABINETE	3,2	-	-	-	-
IMAGEN PRESIDENTE PIÑERA	2,8	-	-	-	-
RENUNCIA	2,7	-	-	-	-
EXPECTATIVAS	2,6 ↓	10,2	8,3	17,7	13,5
DESIGUALDAD	2,6	2,8	2,4	1,1	2,1
REPRESIÓN	2,6	-	-	-	-
EDUCACIÓN	2,5 ↓	4,3	6,9	7,8	15,2
CORRUPCIÓN	2,5 ↓	4	4,8	4,6	5,2
SUELDOS BAJOS	2,1 ↓	9,3	6	5,8	3,4
INSEGURIDAD	1,7	-	-	-	-
VIOLACIÓN DE LOS DERECHOS HUMANOS	1,6	-	-	-	-

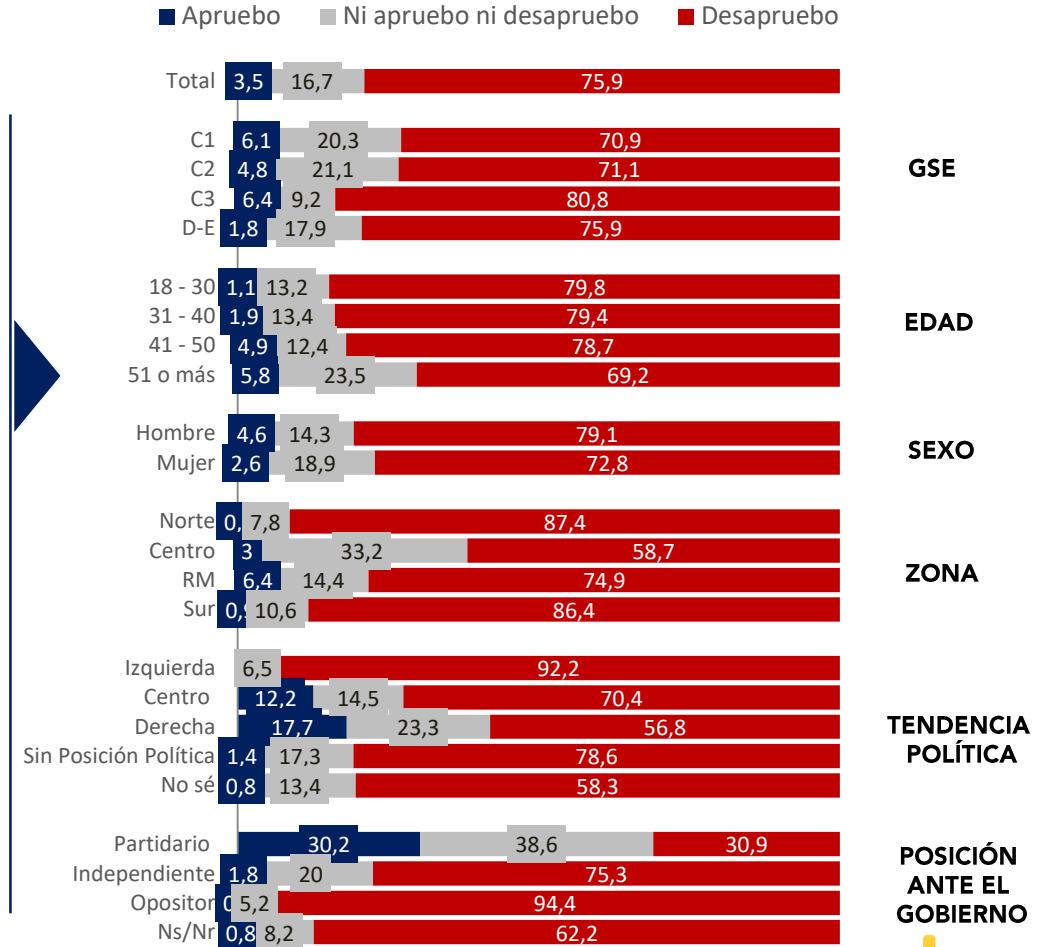


Aprobación de Gabinete

? Independientemente de tu posición política, ¿apruebas o desapruebas la forma en que los ministros y ministras están desarrollando su labor?



APERTURA POR SEGMENTOS



* No considera los No sé



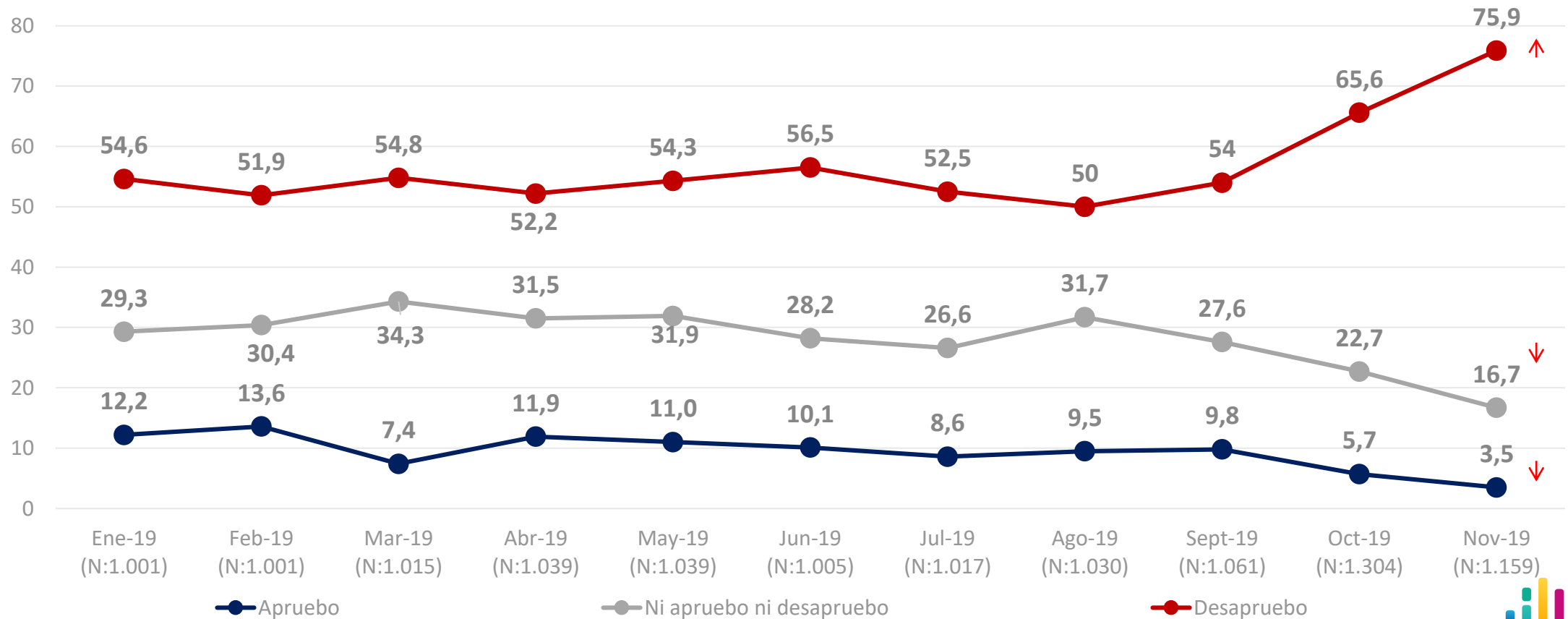
Diferencias significativas a 95% de confianza



Evolutivo aprobación de Gabinete



Independientemente de tu posición política, ¿apruebas o desapruebas la forma en que los ministros y ministras están desarrollando su labor?



Aprobación de Gabinete

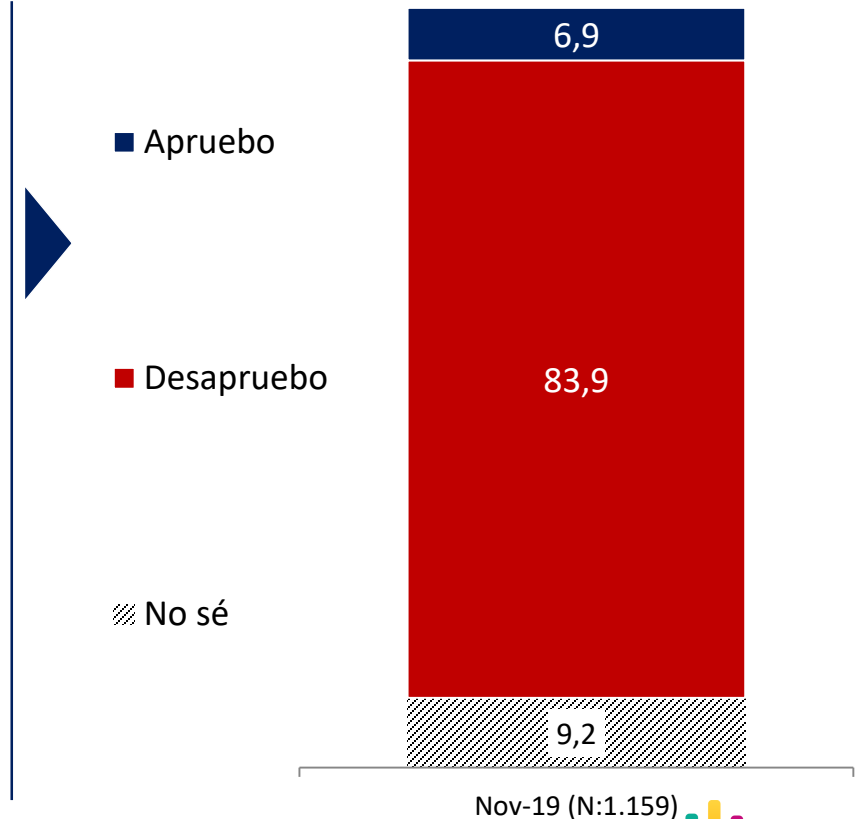
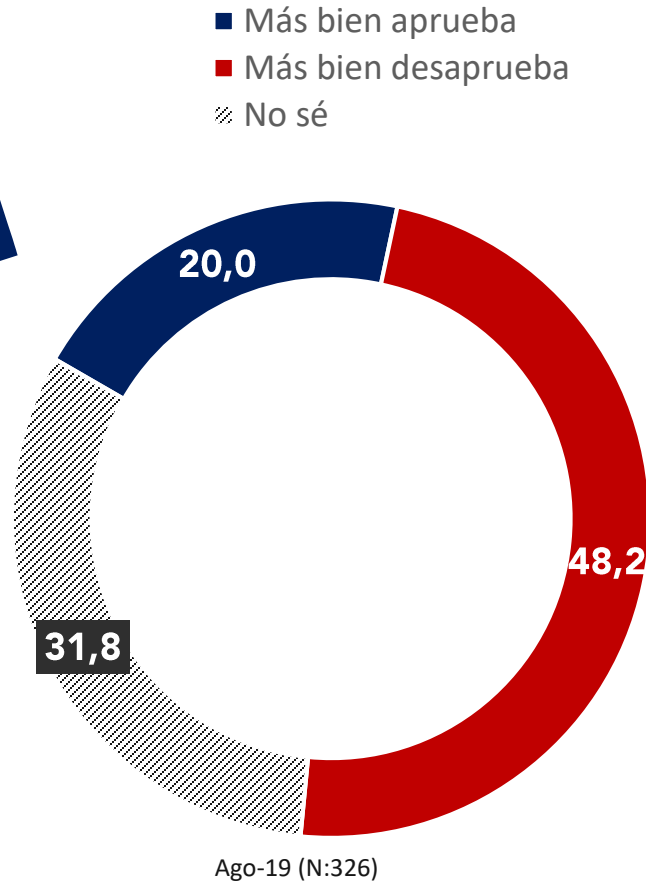
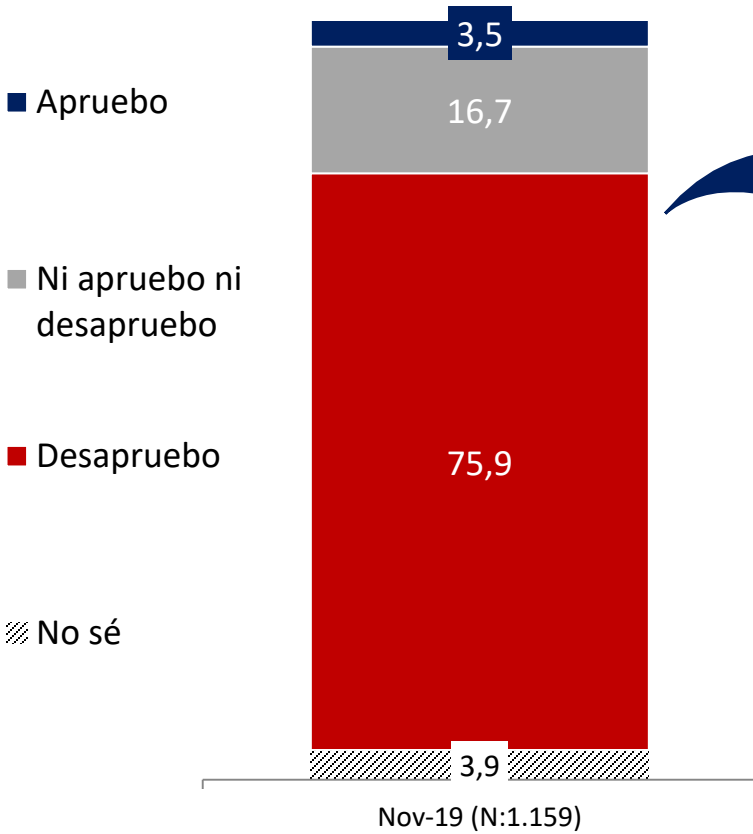
Definición de los indecisos (Ni aprueba Ni desaprueba)



Independientemente de tu posición política, ¿apruebas o desapruebas la forma en que los ministros y ministras están desarrollando su labor?

SOLO SEGMENTO INDECISOS – NI APRUEBA NI DESAPRUEBA
¿Pero usted más bien aprueba o más bien desaprueba?

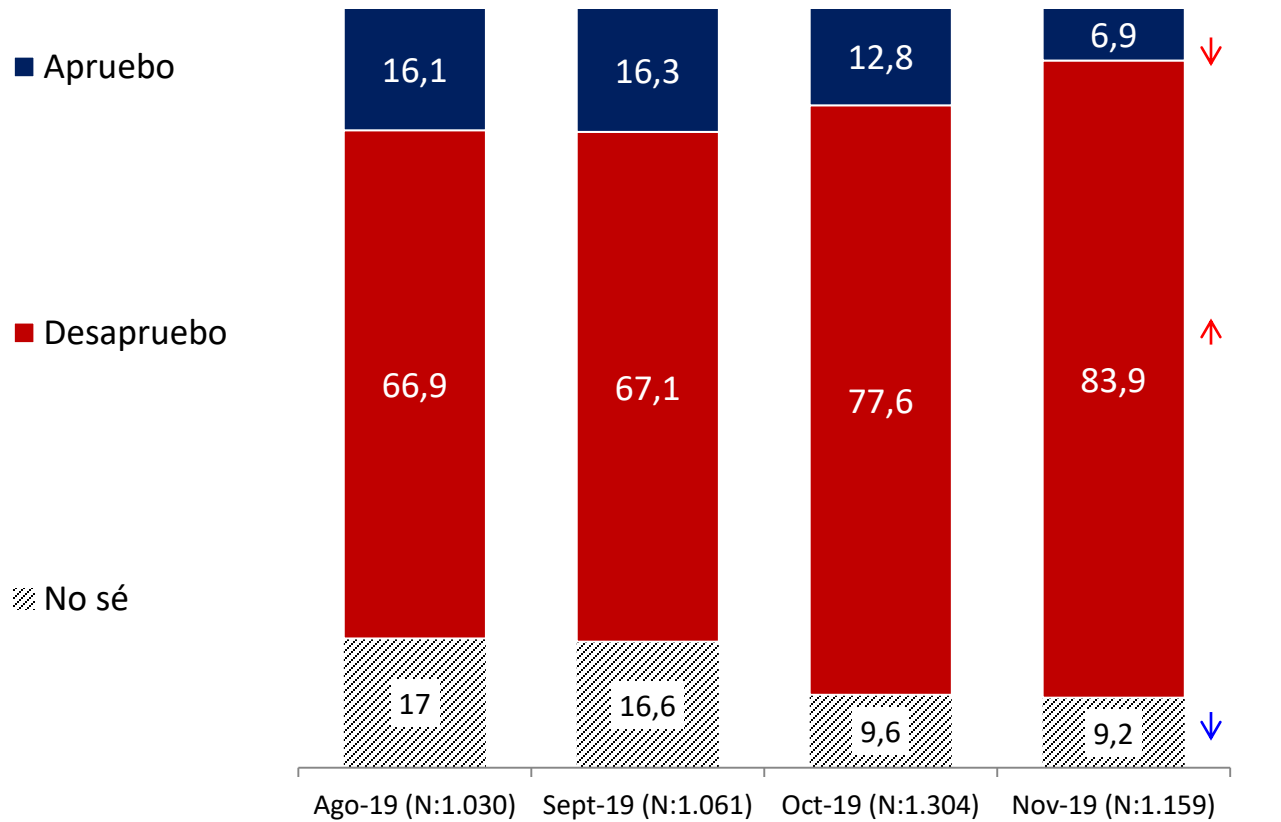
PROYECCIÓN CON DEFINICIÓN DE INDECISOS
Independientemente de tu posición política, ¿apruebas o desapruebas la forma en que los ministros y ministras están desarrollando su labor?



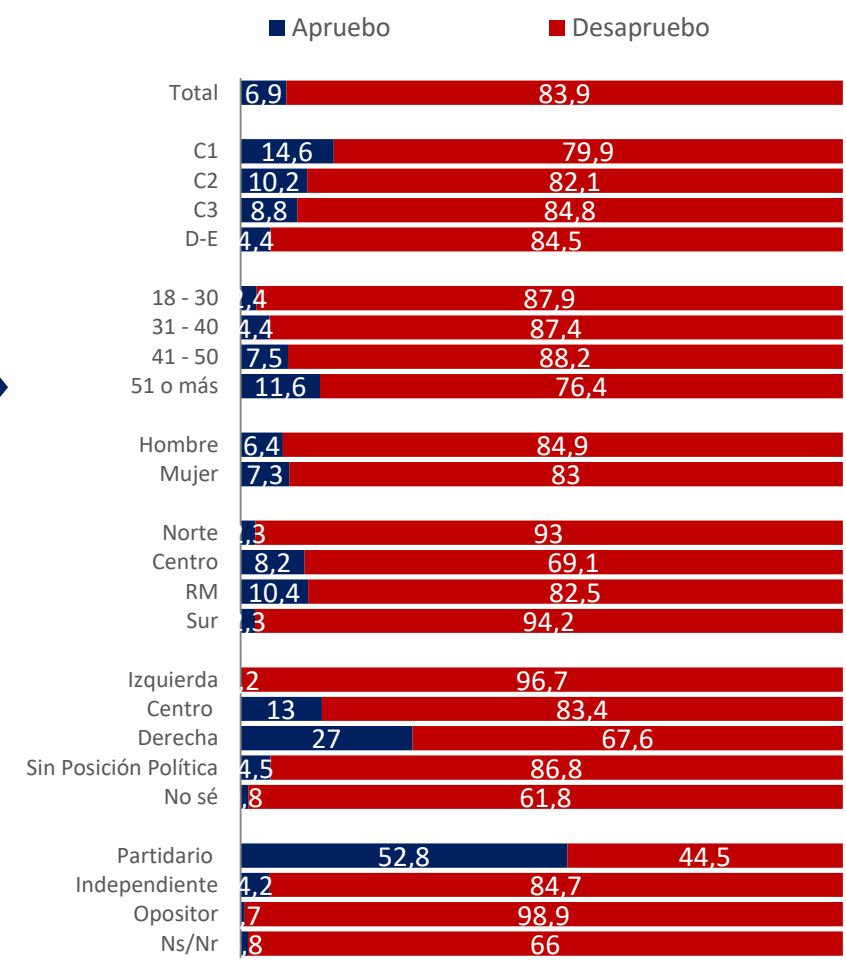
Aprobación de Gabinete

Definición de los indecisos (Ni aprueba Ni desaprueba)

? **PROYECCIÓN CON DEFINICIÓN DE INDECISOS**
Independientemente de tu posición política, ¿apruebas o desapruebas la forma en que los ministros y ministras están desarrollando su labor?



APERTURA POR SEGMENTOS



* No considera los No Sé

↑ ↓ Diferencias significativas a 95% de confianza

Percepción de principales problemas del país

Respuesta Guiada



¿Cuál son los 3 principales problemas de Chile en estos momentos?

	OCT 2019	SEP 2019	AGO 2019	JUL 2019	JUN 2019	MAY 2019	ABR 2019	MAR 2019	FEB 2019	ENE 2019
Pensiones	46,4	29,9	27,9	34,7	37,6	37	33,9	31	33,6	38,7
Salud	36,4	33,7	43,8	44,3	45,2	35,6	34	32,2	33,1	32,8
Desigualdad	32,1	20,8	15,5	17,2	19,1	19,4	19,4	21,5	21,7	24,3
Sueldos (*)	-	-	-	-	-	-	-	-	-	-
Educación	20,2	21,4	24	36,9	33,1	17,6	15,3	18,5	17,3	21,6
Gestión del Gobierno	9,7	4,8	4,7	6,4	6,3	9,4	5,6	6,4	7,3	6,6
Delincuencia	27,4	37,9	40,5	32,7	31,3	42,6	45,5	39,8	42	47,8
Corrupción	18,6	21,5	19,3	20,2	22,4	30,1	29,7	29,8	19,5	29,6
Pobreza	11,9	11,4	10,3	10,7	12,2	11,2	9,2	13,4	10,3	-
Derechos Humanos	2,9	2,1	2	3,1	2,6	1,4	1,2	3,1	2	-
Seguridad Pública	9,1	9,6	8,6	4,4	8,8	10,5	10,6	6,9	10,7	8,7
Desempleo	19,2	25,7	23,7	24	17,7	17,5	23,6	21,5	17,1	22,8
Justicia	8,3	11,7	15,7	11,1	13,6	12,3	17,9	20,7	17,9	-
Economía	12,1	11,9	12	7,7	9,9	7,1	7,8	8,2	7,8	12
Vivienda	6,4	10,6	8,3	6,9	5,7	8,5	6,3	5,1	10,7	4
Narcotráfico	11,5	13,9	12	12,6	13,7	15,3	18,6	11,8	16,3	12,4
Inmigración	8,2	16,4	18,5	16,6	9,2	10,3	7,3	11,7	13,1	12,8
Estabilidad Política	1,4	0,6	0,4	0,4	1,3	1,3	1,6	0,3	1,5	0,5
Terrorismo	1,9	1,1	1	0,9	0,4	2,4	1,1	1,1	1	3,1
Transporte público	9,0	2,9	2,4	2,3	2	3,1	3,4	6,2	4,9	3,5
Relacionamiento con pueblos originarios	1,6	2,7	3,3	4	3	3,5	3,4	4,9	6,7	10,4
Cuidado Medio ambiente	5,6	8,8	5,8	2,8	4,4	3,7	4,3	5,6	4,7	8,2
Relaciones Internacionales	0,0	0,3	0,2	0,1	0,4	0,2	0,4	0,4	0,8	0

↑ ↓ Diferencias significativas a 95% de confianza

Percepción de principales problemas del país - Apertura

Respuesta Guiada



¿Cuál son los 3 principales problemas de Chile en estos momentos?



% Verticales	Total	GSE				RANGO EDAD				SEXO		ZONA				POSICIÓN POLÍTICA				POSICIÓN ANTE EL GOBIERNO		
		C1	C2	C3	D-E	18 - 30	31 - 40	41 - 50	51 o más	Hombre	Mujer	Norte	Centro	RM	Sur	Izquierda	Centro	Derecha	Sin Posición Política	Partidarios	Independiente	Opositor
Pensiones - Jubilaciones	52,4	56,7	55,5	60,4	48	50,7	46,3	60,4	52,9	47,2	57,4	47,8	44,8	54,4	57,9	62,8	50,6	48	52,2	49,1	51,3	58,5
Salud	40,2	45,1	44,2	43,5	37,3	54,2	53,1	46,6	18	39	41,3	42,2	41,8	39,4	39	40,2	34,4	27	41,9	37,7	33,5	48,8
Desigualdad	37,3	43,3	38,3	38,2	36	28,9	39,3	46,1	38,4	35,6	38,8	43,9	29	35,9	43,2	40,2	41,9	32,4	39,3	25,7	40,7	38,9
Sueldos	33,5	13,3	23,4	33,2	38,5	37,4	32,8	31,8	31,5	32,6	34,3	29,2	47,5	26,2	35,2	22,2	29,5	21,5	35,2	21,6	36,9	29,9
Educación	22,6	22,6	25,9	26,9	20	29,4	28,9	19,7	15,1	20,7	24,5	37,7	21,8	24,9	12,2	20,9	20	20,1	22,2	25,8	20,6	24,4
Gestión del Gobierno	17,1	16	14,2	8,2	21,5	10,4	10,9	23,1	23	16,7	17,6	7,4	10,5	14,4	31,9	20,2	16,4	21,4	16,7	5,6	17,6	21,1
Delincuencia	15,3	12,9	15,8	21,3	13,1	7,4	8,7	9,9	28,2	19,7	11	14	18,2	16,8	10,9	7,3	23,7	36,8	12,9	44,2	16,4	6,1
Corrupción	13,4	12,7	16,1	10,7	13,9	14,2	12,5	7,3	16,6	11,3	15,5	11,9	15,1	11,4	16	4,3	7,3	19,4	14,4	5,8	14,6	14,4
Pobreza	10,5	7	6,8	11	11,6	10,6	12,6	11,9	8,3	11,1	9,9	18,1	5,1	10,4	11,3	12	6,8	5,5	11,4	4,2	11	7,4
Derechos Humanos	10,1	13,8	10,5	11	9,3	14,9	11,1	8,5	6,5	13,6	6,8	12,7	7,5	11,2	9,4	24,4	7,2	1	10,1	0,6	9,3	14,7
Seguridad Pública	8,1	15,5	6,6	4,6	9	2,5	3,1	4,7	17,3	12,5	3,8	3,7	13,5	10,8	1,3	4,7	9,6	16,2	7,5	17,4	10,3	2,5
Desempleo	6,0	3,8	10,2	3,5	6	7,8	6,1	3,2	5,9	5,9	6,1	13,5	3,3	4,9	6,2	5,7	7,9	3,3	6,4	3,1	6,5	5,5
Justicia	6,0	8,8	6,4	2,6	6,8	3,5	1,7	4,1	11,4	5,4	6,5	1	9,4	6	5,5	3,4	7,6	13,5	5,1	12,8	4,5	8,2
Economía	5,1	2,4	4,7	4,3	5,8	7,5	6	1,8	4,3	5,9	4,2	8,3	5,1	4,9	3,7	10,2	6,2	1,5	4,9	2,4	5,5	4,2
Vivienda	5,1	1,6	3	5	6,1	4,7	10,4	9,5	0,2	3,5	6,7	4,8	7,9	5,2	2,9	1,6	0,3	4,3	4,9	4,7	4,2	2,5
Narcotráfico	3,7	5,6	5,5	6,3	1,9	2,1	2,9	1,9	6,3	2,7	4,5	1	5,5	4,6	1,9	4,4	16	6,4	2,8	18	2,9	1,9
Inmigración	3,7	2,9	1,8	1,2	5,2	1,9	8	3,5	2,9	6,4	1,1	0,2	6,5	5,6	0	6,2	6	4,6	3,4	6,5	5	0,5
Estabilidad Política	3,4	11,6	2,9	1,4	3,4	0,9	2,1	4,1	5,8	3,5	3,3	1,3	0,9	2,9	7,3	1,8	2,9	2,8	3,9	4,9	2,9	4,8
Terrorismo	2,3	1,6	3,3	3,1	1,8	1	1,9	0,6	4,6	2,9	1,8	0,3	2,3	3,3	1,8			10,6	1,4	8,9	2,7	
Transporte publico	2,1	1,4	2,6	2	2	4,8	0,8	1,2	1	1,7	2,4	0,4	1,9	3,8	0,3	2,3	1,9	0,1	2,1	0,2	1,9	1,7
Relacionamiento con pueblos originarios	1,2		1,4	0,6	1,5	2,7	0,6		1	1,3	1,1		1,7	1,6	0,9	3,6	3,8	2,9	0,4	0,6	0,8	1,9
Cuidado Medio ambiente	1,0	1,2	1	0,7	1,1	2,3	0,3		0,9	0,7	1,3	0,5	0,7	1,4	0,9	1,6		0,5	0,8	0,2	0,6	2,1
Relaciones Internacionales	0,0			0,2		0,2				0,1					0,2			0,4				



PREFERENCIAS PRESIDENCIALES



PULSO CIUDADANO
DE ACTIVA RESEARCH

Preferencia de candidatos a la presidencia

Respuesta Espontánea



Pensando en el futuro ¿Quién preferirías que sea el próximo presidente de Chile, excluyendo a Sebastián Piñera?

		OCT 2019	SEP 2019	AGO 2019	JUL 2019	JUN 2019	MAY 2019	ABR 2019	MAR 2019	FEB 2019	ENE 2019
Franco Parisi	9,9 ↑	0,7	0	0,7	1,0	0,9	0,4	0,5	0,2	0,4	0,9
Beatriz Sánchez	8,6 ↓	12,4	13,5	9	10,3	14,3	10,8	11,1	13	14,6	12,1
Joaquín Lavín	7,8	10,0	11,7	16,9	17,8	11,4	10,6	7,5	8,3	6,8	7,9
José Antonio Kast	7,0	6,6	7,2	7,2	7	7,9	8,2	8,5	7,9	6,9	9,9
Michelle Bachelet	3,7 ↓	5,8	6,8	7	5,1	7,6	8,1	11,2	5,8	9,1	6,4
Manuel José Ossandon	3,4	3,9	2,2	3,2	1,8	0,8	3	3,1	1,7	3	2,5
Daniel Jadue	3,3	3,3	4,9	4,5	3	5	2,6	2,2	2,1	2,6	1
Leonardo Farkas	3,1	3,2	1,2	1,9	3,6	3,2	2,5	1,4	3,2	1,7	1,3
Alejandro Guillier	2,8	1,9	1,9	2,6	2,1	2	3,2	3	2,4	1,8	2,4
Otros	16,8	15,7	17,6	14	15,7	15,9	13,5	16,9	14,8	16,5	18,6
No sé	17,0	18,4	18,7	20	14,8	18,5	15,5	12,7	16,1	7	16,7
Ninguno	16,6 ↑	10,7	9,1	4,4	10,3	5	7,2	10,2	8,5	15,9	12

Se individualizan los candidatos que tengan % igual o superior a 1,5.



Preferencia de candidatos a la presidencia - Apertura

Respuesta Espontánea



Pensando en el futuro ¿Quién preferirías que sea el próximo presidente de Chile, excluyendo a Sebastián Piñera?

% Verticales	Total	GSE				RANGO EDAD				SEXO		ZONA				POSICIÓN POLÍTICA				POSICIÓN ANTE EL GOBIERNO		
		C1	C2	C3	D-E	18 - 30	31 - 40	41 - 50	51 o más	Hombre	Mujer	Norte	Centro	RM	Sur	Izquierda	Centro	Derecha	Sin Posición Política	Partidarios	Independiente	Opositor
Franco Parisi	9,9	4,3	12,3	11,9	9,2	9,3	14,3	13,9	6	13,8	6,2	8,3	12,2	7,1	13,4	6,5	7,5	3,1	11,9	4,8	9,3	14
Beatriz Sánchez	8,6	6	5,8	10,9	8,7	9,8	6	8	9,3	7,5	9,6	2,9	4,2	7,3	17	18,5	9,8	15,2	6,3	0,4	8,3	13,3
Joaquín Lavín	7,8	7,5	8,5	8,2	7,5	6,1	10,4	11,4	5,8	6,8	8,7	3,3	2,4	13,1	6	1,8	25,6	23,3	5,3	33,4	6,4	2,3
José Antonio Kast	7,0	8	7	4,2	7,9	3,2	3,7	1,9	14,6	11,7	2,4	1,8	15	4,1	7,4	1	7	16,4	6,4	11,7	8,4	4
Michelle Bachelet	3,7	3,2	1,8	2,4	4,7	6,5	5,3	0,7	2	4,3	3,1	1,6	4,1	3,5	4,5	7,4	0,5	1,2	2,9	0,2	3,8	1,8
Manuel José Ossandon	3,4	4	4,4	2,3	3,6	1,3	2	11,8	1,6	4,7	2,2	6,7	3,8	4,2	0,3	2,2	5,5	4,4	3,6	0,9	3,1	5,9
Daniel Jadue	3,3	6,9	4,7	6,5	1,4	4,2	1,6	2,3	4,2	3,9	2,8	2,6	3,1	5,1	1,1	15,2	4,7	0,8	2,3		1	10,2
Leonardo Farkas	3,1	2	1,1	1,8	4,2	4,3	5,4	0,2	2,3	1,8	4,3	2,4	6	2,6	1,8		0,7		3,6	0,7	3,9	0,6
Alejandro Guillier	2,8	0,6	1,6	1,9	3,7	2,7	0,2	0,8	5,4	2,1	3,5	2,3	0,2	0,9	8,3	2,4	0,8		3,7		3,4	2,1
Otros	16,8	27,2	18,7	15,2	15,7	16,8	18,3	12	18,5	19	14,6	13,4	21,3	19,3	10,7	29,2	20,2	20,6	14,2	15	15,4	21,6
No sé	17,0	14,2	19,4	15,3	17,3	20,5	20,2	19,3	11,1	11,7	22	28,1	8,8	20,1	13,5	7	10,9	8,9	20,1	11,6	16,9	15,4
Ninguno	16,6	16,2	14,6	19,2	16,2	15,2	12,5	17,8	19,4	12,6	20,4	26,8	18,8	12,6	15,9	8,8	6,8	6	19,9	21,4	19,9	8,7



Preferencia de candidatos a la presidencia – Apertura por coalición - Respuesta Espontánea











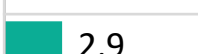




Pensando en el futuro ¿Quién preferirías que sea el próximo presidente de Chile, excluyendo a Sebastián Piñera?

% Verticales	Total	Chile Vamos + Partido Republicano (Jose Antonio Kast)	Ex Nueva Mayoría (PS PPD -PRSD -PC) + DC (Democracia Cristiana) + Frente Amplio	Independiente	Ninguna	No sabe / No responde
Bases	1159	107	151	134	703	64
Franco Parisi	9,9	2,1	4,2	15,1	12	5,6
Beatriz Sánchez	8,6	1	34,1	6,9	5,5	1,2
Joaquín Lavín	7,8	21,3	0,8	8,3	6,5	12
José Antonio Kast	7,0	47,1		3,3	1,2	19,8
Michelle Bachelet	3,7	7,6	3,1	7,2	2,4	6
Manuel José Ossandon	3,4	0,6	2,1	2,4	4,6	0,8
Daniel Jadue	3,3		9,2	10,3	1,9	0,9
Leonardo Farkas	3,1	0,4	7	0,9	2,7	7
Alejandro Guillier	2,8		1,6	0,2	4,2	
Otros	16,8	11,5	25,2	18,4	15,7	17,4
No sé	17,0	2,8	5,6	14,2	21,6	22,8
Ninguno	16,6	5,5	7,2	12,9	21,7	6,5

Posible próximo presidente de Chile

Respuesta Espontánea

 Y quien crees tú que será el próximo presidente de Chile, excluyendo a Sebastián Piñera?

		OCT 2019	SEP 2019	AGO 2019	JUL 2019	JUN 2019	MAY 2019	ABR 2019	MAR 2019	FEB 2019	ENE 2019
Joaquín Lavín	 9,5 ↓	13,7	14,0	21,0	19,8	14,0	12,5	9,6	8,3	7,0	7,2
Beatriz Sánchez	 9,2 ↓	11,9	13,4	9,4	8,2	13,3	11	10,4	13,7	11,3	12,2
Franco Parisi	 8,2 ↑	0,3	0	0,2	0,5	0,8	0,3	0,8	0,1	0,2	0,8
José Antonio Kast	 7,7 ↑	5,6	6,4	5,6	6,0	8,0	8,2	11,8	5,6	9,5	6,1
Michelle Bachelet	 3,7 ↓	6,6	8,6	7,6	7,0	8,6	9,9	9,5	9,6	8,8	9,6
Daniel Jadue	 3,6	2,4	3,3	3,6	2,0	4,3	2	1,4	1,6	1,6	1,0
Alejandro Guillier	 3,4	2,3	2,2	2,4	3,2	2,7	3,4	3,7	5,4	2,9	2,5
Leonardo Farkas	 2,9	2,6	1,0	1,7	1,2	0,7	2,2	2,3	1,7	1,6	0,5
Manuel José Ossandon	 2,4 ↓	4,5	1,0	1,0	2,8	2,8	2,5	1,4	2,8	0,9	1,4
Otros	 16,6	15	11,5	14,3	15,5	15,4	11,3	16,7	11,6	13,8	17,2
No sé	 28,1 ↑	24	29,6	24,0	27,4	19,8	21,3	21,4	20,7	15,6	32,2
Ninguno	 4,7	5,6	3,7	2,2	3,7	2,0	4,6	4,6	5,7	16,6	3,9

Se individualizan los candidatos que tengan % igual o superior a 1,5.

Posible próximo presidente de Chile - Apertura

Respuesta Espontánea

? Y quien crees tú que será el próximo presidente de Chile, excluyendo a Sebastián Piñera?

% Verticales	Total	GSE				RANGO EDAD				SEXO		ZONA				POSICIÓN POLÍTICA				POSICIÓN ANTE EL GOBIERNO		
		C1	C2	C3	D-E	18 - 30	31 - 40	41 - 50	51 o más	Hombre	Mujer	Norte	Centro	RM	Sur	Izquierda	Centro	Derecha	Sin Posición Política	Partidarios	Independiente	Opositor
Joaquín Lavín	9,5	18,6	9,9	11	7,7	8,7	8,5	9,4	10,7	6,9	12	3,4	7,3	15,4	4,9	5,5	18,2	24,5	7,2	34,3	8,7	4,9
Beatriz Sánchez	9,2	6,5	7	6,9	11	12	8	7,9	8,2	10,2	8,3	8,7	5,3	7,7	15,1	20,5	11,3	17,7	6,2	1,4	8,3	15,5
Franco Parisi	8,2	4,9	8,3	10,8	7,6	7,4	8,9	15	5	11,8	4,8	7,9	10,7	5,4	10,9	5,8	8,5	0,8	10,3	1,4	7,9	12,3
José Antonio Kast	7,7	6,7	7,6	3,4	9,4	5,9	3,1	2,7	14,3	13,3	2,3	7,3	14,9	4,2	7,2	0,8	11,5	15	7,5	9,7	9,5	4,7
Michelle Bachelet	3,7	4,1	1,8	3	4,5	5,8	5,7	0,7	2,6	4,6	2,9	3	4,4	4,4	2,4	10,5	4,5	0,7	2,3	0,2	3,2	2,9
Daniel Jadue	3,6	4,6	4,5	5,9	2,3	3,4	2,8	5,8	2,9	3,5	3,7	1,9	6,1	4,3	1,1	9,5	3,2	0,8	3,5		2,2	8,5
Alejandro Guillier	3,4	0,6	1,4	3,1	4,4	4,7	0,7	0,4	5,4	3,1	3,7	2,5	2,3	1,2	8,2	4,4	0,8		4,2		4,1	2,9
Leonardo Farkas	2,9	1,5	2,4	2,2	3,5	3,7	4,7	0,4	2,6	1,5	4,3	2,4	6,2	2	1,9		0,7	0,4	3,5	0,7	3,6	1,6
Manuel José Ossandon	2,4	2,7	3,5	1,7	2,3	0,5	2,2	8,1	1	3,8	1	7,2	0,6	3,1	0,5	0,8	2	3,8	2,5	0,9	1,7	4,8
Otros	16,6	15,2	16,5	11,7	18,6	13,9	16,8	9,1	22,7	15,8	17,3	16,3	20,6	16,2	13,9	22,6	18,2	14,7	15,8	18,6	16,7	17,1
No sé	28,1	27,2	28	32,1	26,8	29	34,1	34,4	20,8	20,4	35,6	33	17,7	30,8	30,3	15,1	15,6	16,5	32,2	29,7	29,7	20,9
Ninguno	4,7	7,3	9	8,3	1,8	5,1	4,4	6,2	3,7	5,1	4,3	6,4	3,8	5,4	3,5	4,5	5,3	4,9	4,7	3,2	4,5	3,9

Posible próximo presidente de Chile - Apertura por coalición

Respuesta Espontánea

? Y quien crees tú que será el próximo presidente de Chile, excluyendo a Sebastián Piñera?

% Verticales	Total	Chile Vamos + Partido Republicano (Jose Antonio Kast)	Ex Nueva Mayoría (PS PPD -PRSD -PC) + DC (Democracia Cristiana) + Frente Amplio	Independiente	Ninguna	No sabe / No responde
Bases	1159	107	151	134	703	64
Joaquín Lavín	9,5	24,3	3,7	10,4	7,9	11
Beatriz Sánchez	9,2	4,8	41,8	6,9	4,3	1,7
Franco Parisi	8,2		3,1	11,8	10,3	5,6
José Antonio Kast	7,7	43,5	1,1	2,7	2,8	19,8
Michelle Bachelet	3,7	6,4	2,9	9,2	2,5	6
Daniel Jadue	3,6		7,5	7,3	3	0,9
Alejandro Guillier	3,4	0,7	2,2	0,5	4,8	
Leonardo Farkas	2,9	0,4	7	0,9	2,6	5,6
Manuel José Ossandon	2,4	0,3	1,1	0,9	3,3	0,7
Otros	16,6	6,8	17,1	21,8	17,3	16,6
No sé	28,1	8,5	10,1	24,4	35,6	27,1
Ninguno	4,7	4,2	2,4	3,1	5,4	5



PLEBISCITO DE ENTRADA



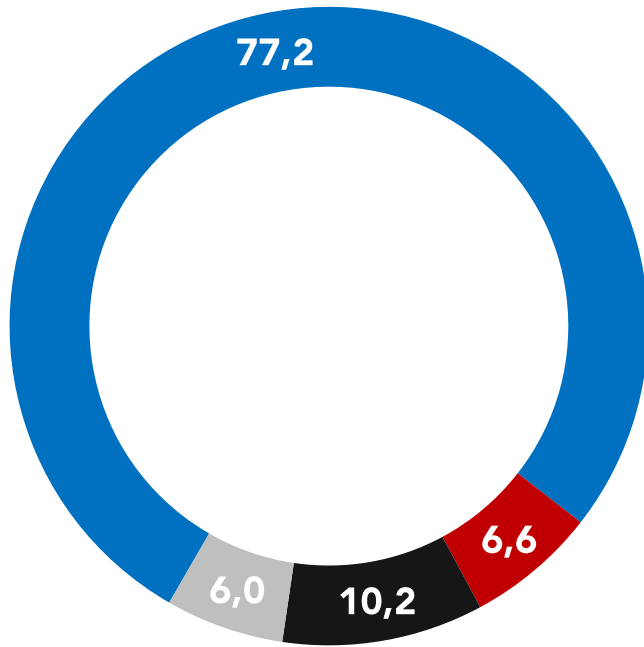
PULSO CIUDADANO
DE ACTIVA RESEARCH



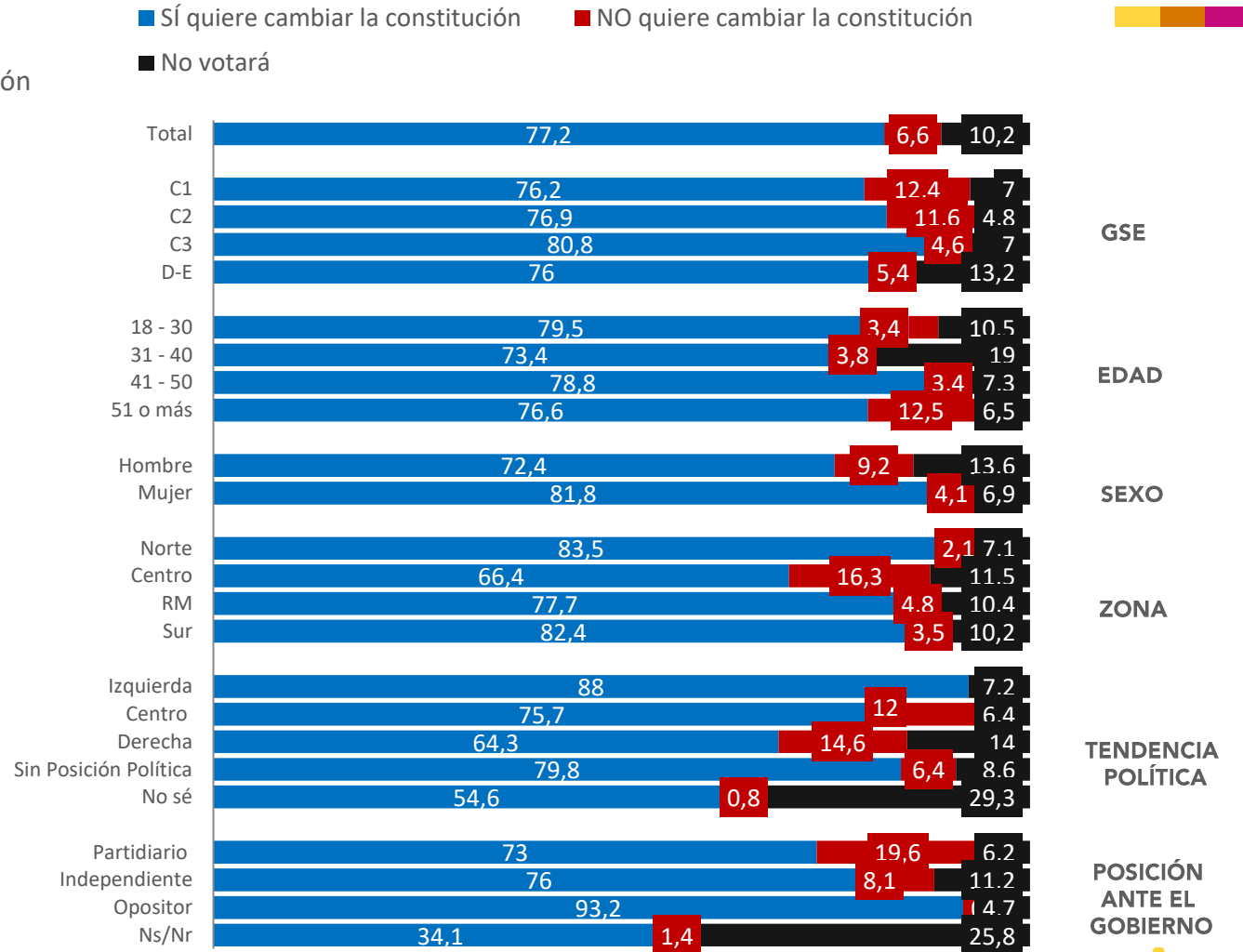
Plebiscito para la nueva Constitución

En Abril 2020 se realizará el plebiscito de entrada para votar si se cambia o no la actual constitución. ¿Usted votará ...que SI quiere cambiar la constitución o votará que NO quiere cambiar la constitución?

■ Sí quiere cambiar la constitución ■ NO quiere cambiar la constitución
■ No votará ■ NS/NR



APERTURA POR SEGMENTOS



* No considera los No Sé

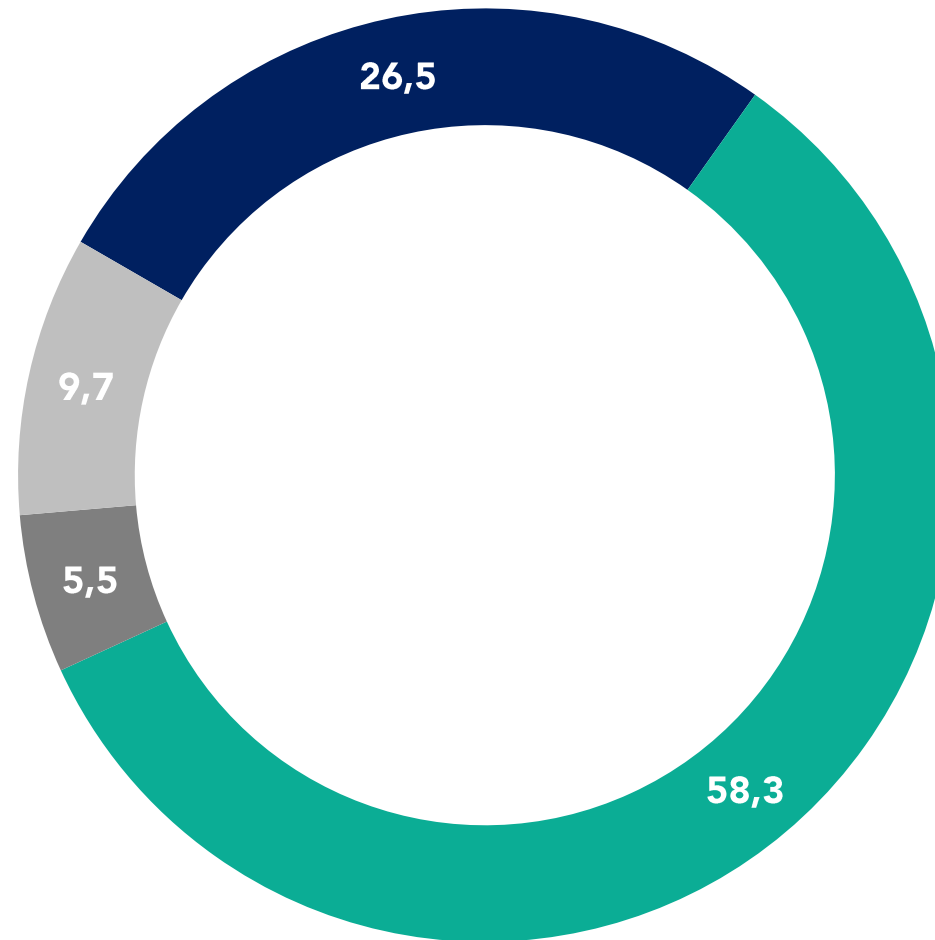





Preferencia por el órgano que redactará la nueva Constitución

Y pensando en el órgano que debe redactar esta nueva Constitución ¿Usted votará una Convención Mixta Constitucional o una Convención Constitucional?

- Convención Mixta Constitucional (Será integrada en partes iguales entre miembros electos para este efecto -ciudadanos- y parlamentarios y parlamentarias en ejercicio)
- Convención Constitucional (Los integrantes serán electos -ciudadanos- íntegramente para este efecto)
- Ninguna
- NS/NR



% de la población que declara que declara que SI va a votar por una nueva constitución (N:911)



Preferencia por el órgano que redactará la nueva Constitución - Apertura

Y pensando en el órgano que debe redactar esta nueva Constitución ¿Usted votará una Convención Mixta Constitucional o una Convención Constitucional?



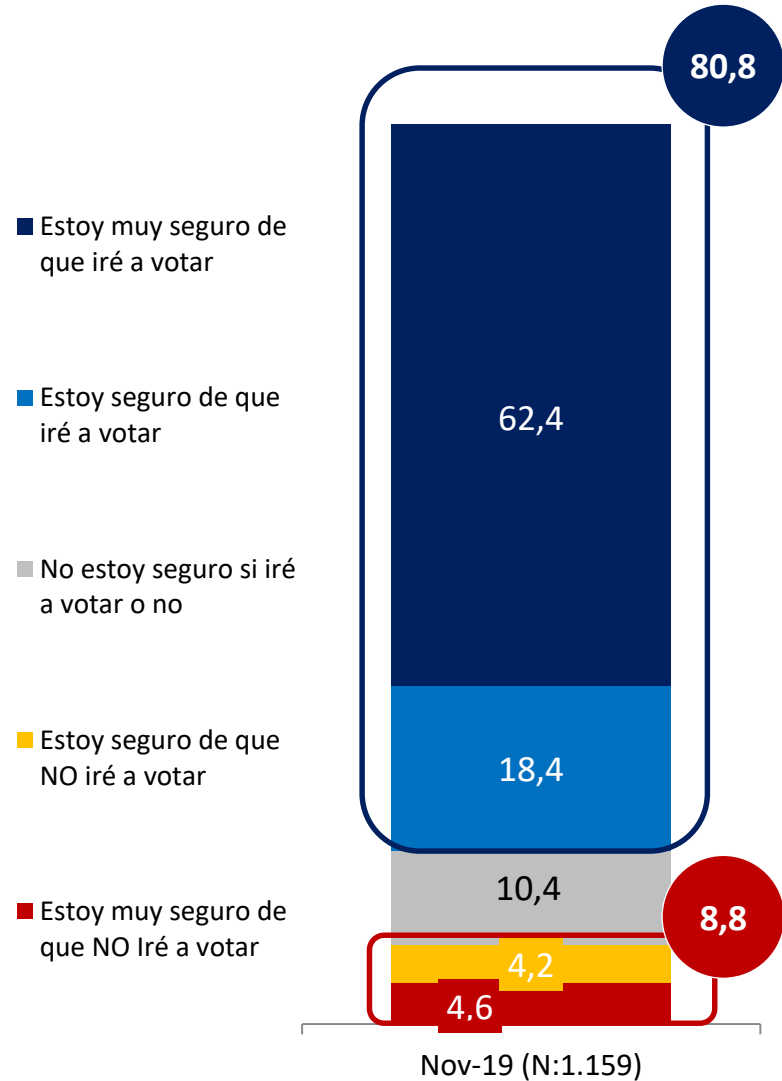
% Verticales	Total	GSE				RANGO EDAD				SEXO		ZONA				POSICIÓN POLÍTICA				POSICIÓN ANTE EL GOBIERNO		
		C1	C2	C3	D-E	18 - 30	31 - 40	41 - 50	51 o más	Hombre	Mujer	Norte	Centro	RM	Sur	Izquierda	Centro	Derecha	Sin Posición Política	Partidario	Independiente	Opositor
Convención Mixta Constitucional (Será integrada en partes iguales entre miembros electos para este efecto y parlamentarios y parlamentarias en ejercicio)	26,5	26,6	28	20	29	28,1	30,8	35,3	18,1	23,6	29	22,7	31,9	26	26,1	26,5	33,4	37,2	25,8	40,6	29	20,1
Convención Constitucional (Los integrantes serán electos íntegramente para este efecto)	58,3	68,3	63	66	53	52,9	54,2	56,3	66,1	63,9	53,5	49,2	50	63	61,6	70,5	61,9	57,4	57,8	56,5	52,4	71,8
Ninguna	5,5	4,4	2,5	6,8	6	5,2	3,8	1,2	9,1	5,4	5,7	2,6	9	2,9	8,6	0,9	3,5	3,3	5,1		7,1	3
NS/NR	9,7	0,7	7,2	7	12	13,8	11,2	7,3	6,6	7,1	11,8	25,6	9,1	8,6	3,7	2,1	1,3	2,1	11,3	2,9	11,5	5,1





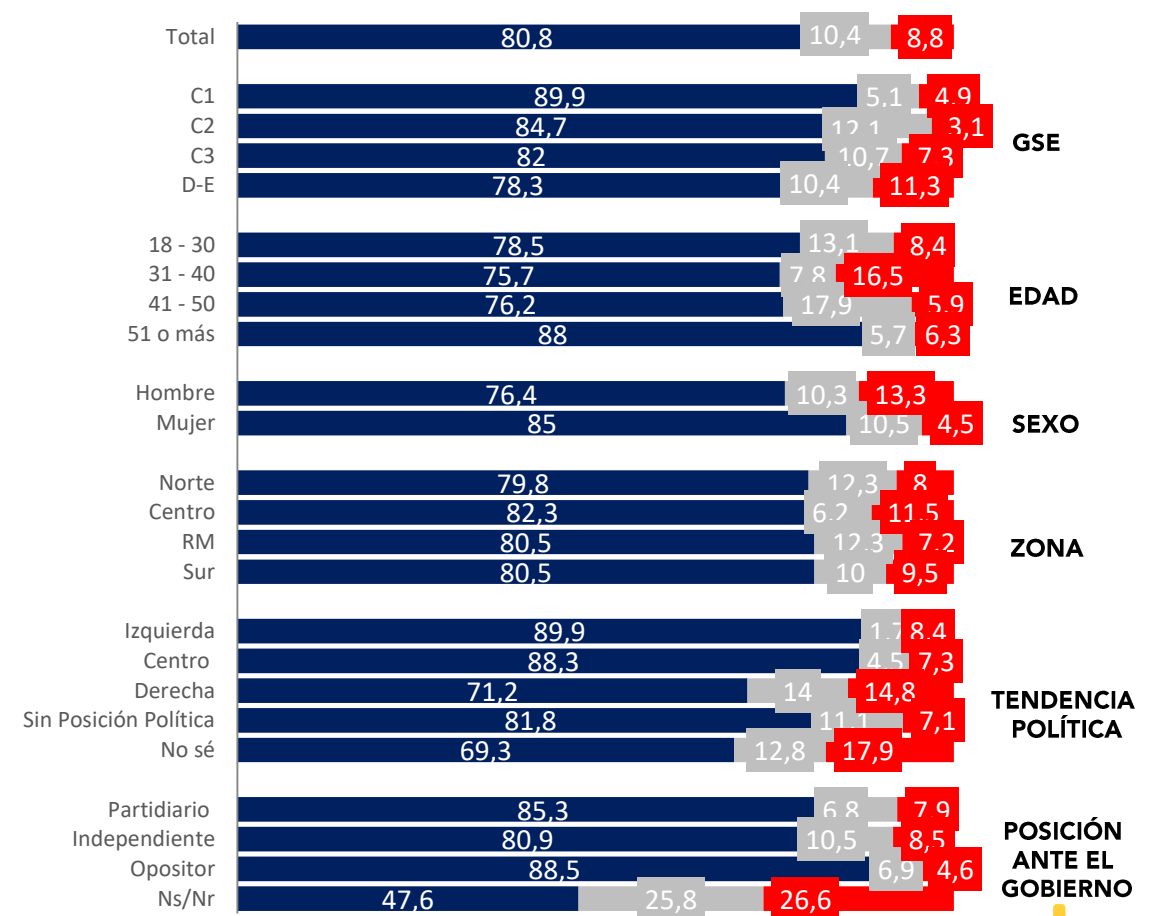
Intención de ir a votar al plebiscito de entrada

Pensando en el plebiscito de entrada que se realizará en abril de 2020
¿Cuál es tu intención de ir a votar en este plebiscito?



APERTURA POR SEGMENTOS

■ Muy seguro/Seguro que SI iré a votar
 ■ No estoy seguro si iré a votar o no
 ■ Muy seguro/Seguro que NO iré a votar





Intención de voto en Plebiscito de entrada - Apertura

En Abril 2020 se realizará el plebiscito de entrada para votar si se cambia o no la actual constitución. ¿Usted votará ...que SI quiere cambiar la constitución o votará que NO quiere cambiar la constitución?

Y pensando en el órgano que debe redactar esta Nueva Constitución ¿Usted votará una Convención Mixta Constitucional o una Convención Constitucional?



¿Usted votará ...que SI quiere cambiar la constitución o votará que NO quiere cambiar la constitución?	Total	Estoy seguro de que Iré a votar + Estoy muy seguro de que Iré a votar	No estoy seguro si iré a votar o no	Estoy muy seguro de que NO Iré a votar + Estoy seguro de que NO Iré a votar
Sí quiere cambiar la constitución	77,2	89,3	44,6	5
NO quiere cambiar la constitución	6,6	7,2	5,9	1,8
No votará	10,2	0,6	20,9	85,1
NS/NR	6	2,9	28,6	8,1
¿Usted votará una Convención Mixta Constitucional o una Convención Constitucional?	Total	Estoy seguro de que Iré a votar + Estoy muy seguro de que Iré a votar	No estoy seguro si iré a votar o no	Estoy muy seguro de que NO Iré a votar + Estoy seguro de que NO Iré a votar
Convención Mixta Constitucional (Será integrada en partes iguales entre miembros electos para este efecto y parlamentarios y parlamentarias en ejercicio)	26,5	25,3	45,7	32,3
Convención Constitucional (Los integrantes serán electos íntegramente para este efecto)	58,3	60,9	22	10,7
Ninguna	5,5	4,8	14,6	23,9
NS/NR	9,7	9	17,7	33,1





VOTANTE PROBABLE



PULSO CIUDADANO
DE ACTIVA RESEARCH

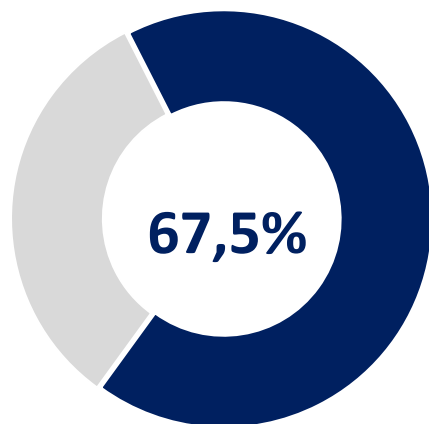
Votante probable

La estimación del votante probable se calculó utilizando 2 preguntas de la investigación:

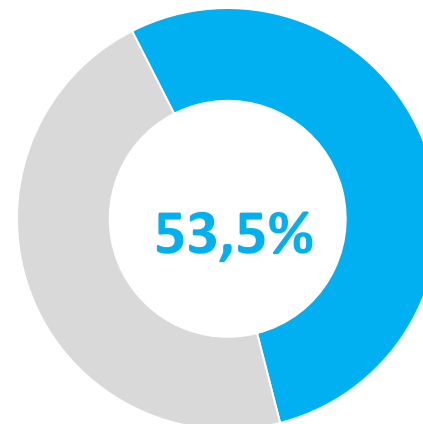
- **Intención de ir a votar en el plebiscito de entrada que se realizara en abril de 2020.** Esta intención se midió sobre una escala intervalar de 5 puntos.
- **Declaración si votó en las últimas elecciones presidenciales de 2017.** Esta declaración se realizó mediante una pregunta dicotómica, nominal, SI o NO.

A partir de estas dos variables se calculo un algoritmo con probabilidades de votantes **en dos escenarios:**

Votante Optimista



Votante Probable

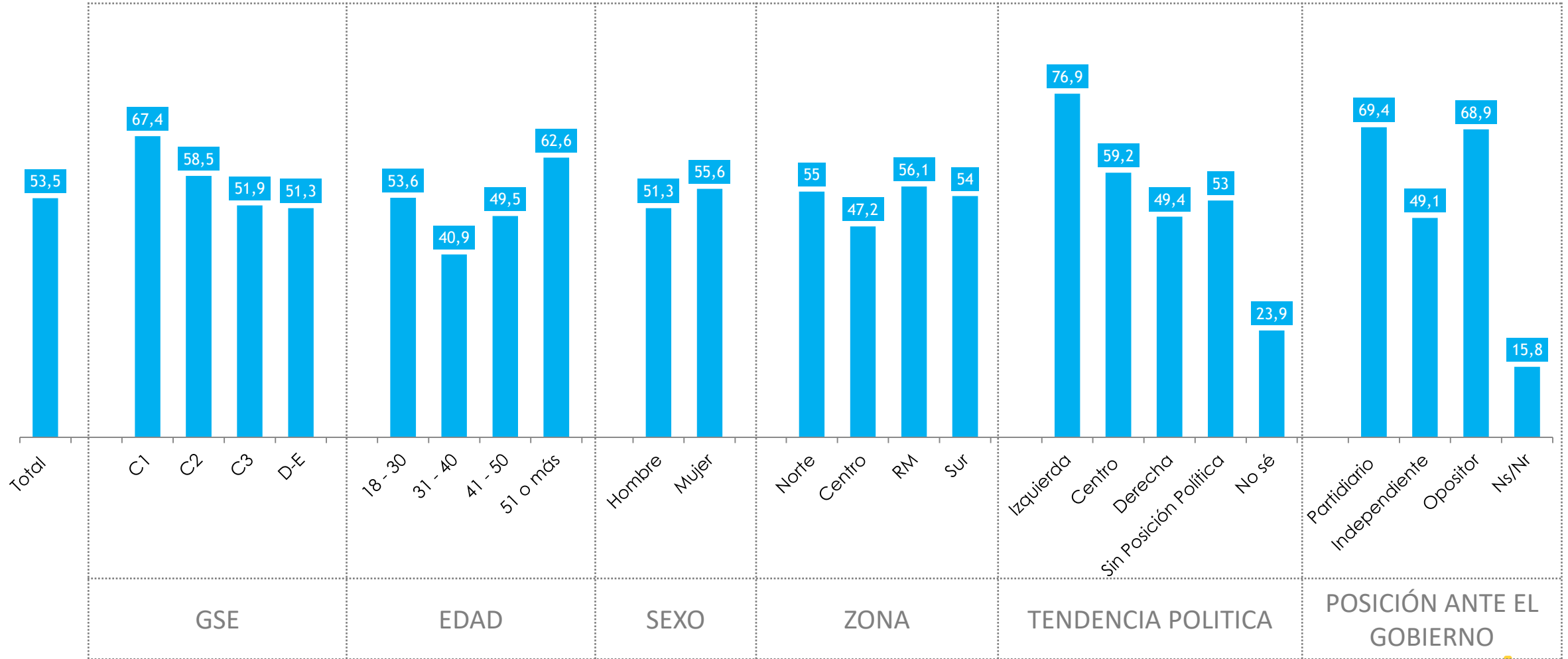


El **Votante Probable** refleja el escenario más exigente en las escala de medición utilizada.

62 El **Votante Optimista** refleja el escenario con un menor grado de exigencia en la escala de medición utilizada

Penetración votante probable

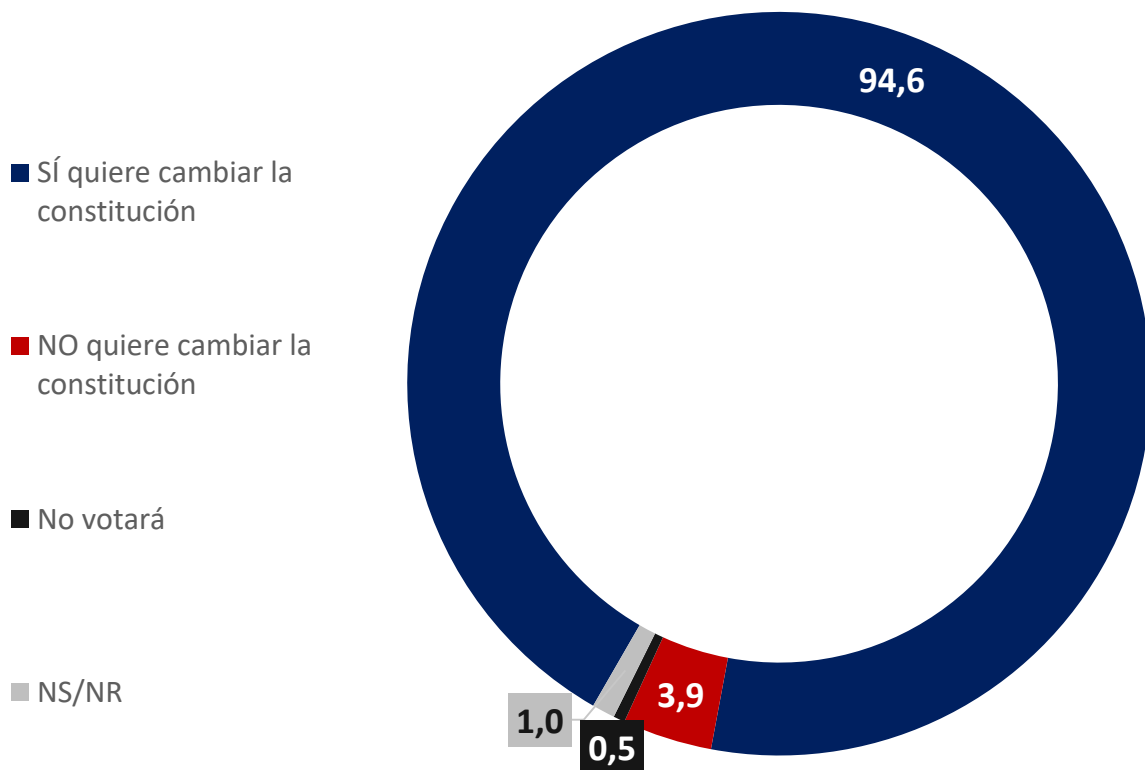
■ Votante Probable



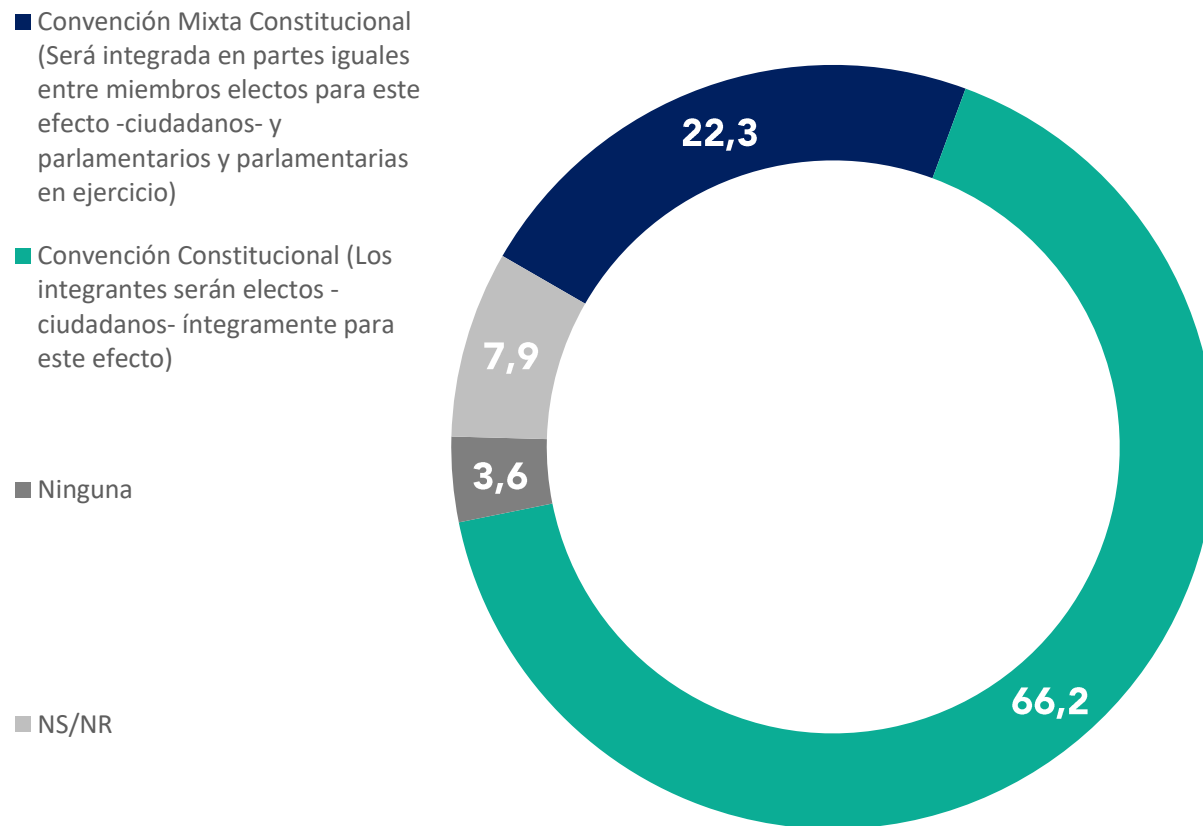


Plebiscito para la nueva Constitución – Votante probable

En Abril 2020 se realizará el plebiscito de entrada para votar si se cambia o no la actual constitución. ¿Usted votará ...que SI quiere cambiar la constitución o votará que NO quiere cambiar la constitución?



Y pensando en el órgano que debe redactar esta nueva Constitución ¿Usted votará una Convención Mixta Constitucional o una Convención Constitucional?



% de la población que declara que declara que SI va a votar por una nueva constitución (N:598)





EVALUACIÓN MANIFESTACIONES



PULSO CIUDADANO
DE ACTIVA RESEARCH

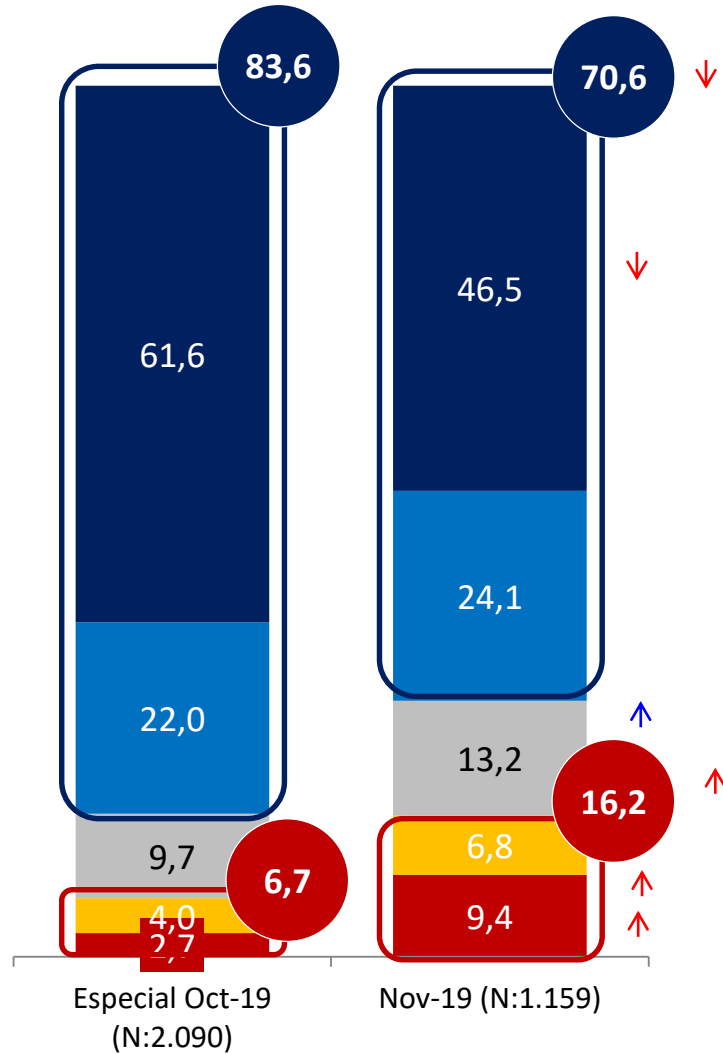


Nivel de acuerdo con las manifestaciones y protestas

Considerando la situación que está atravesando el país, ¿Que tan de acuerdo está usted con las manifestaciones y protestas que está desarrollando la ciudadanía?

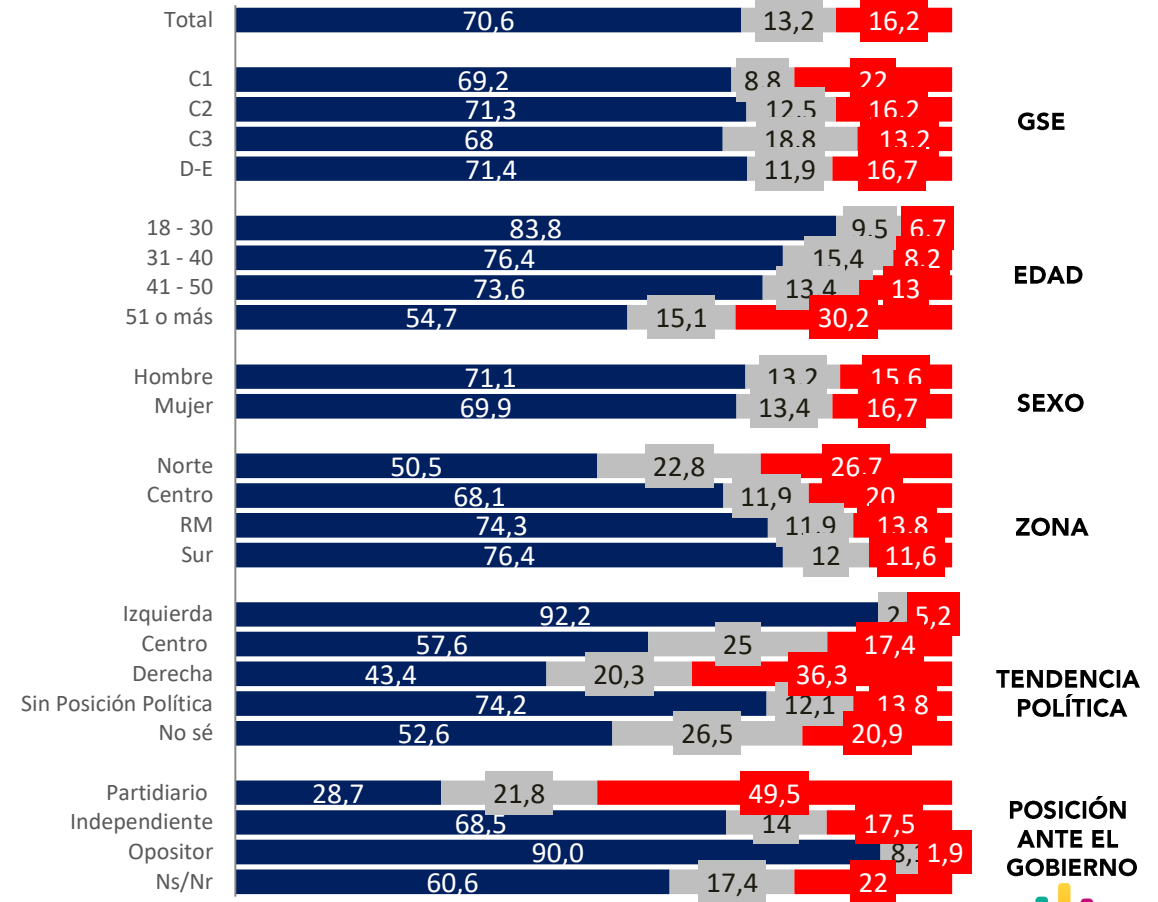


- Muy de acuerdo
- De acuerdo
- Ni de acuerdo ni en desacuerdo
- En desacuerdo
- Muy en desacuerdo



APERTURA POR SEGMENTOS

- Muy de acuerdo/De acuerdo
- Ni de acuerdo ni en desacuerdo
- Muy en desacuerdo/En desacuerdo





MARCO DE ENTENDIMIENTO SOCIAL

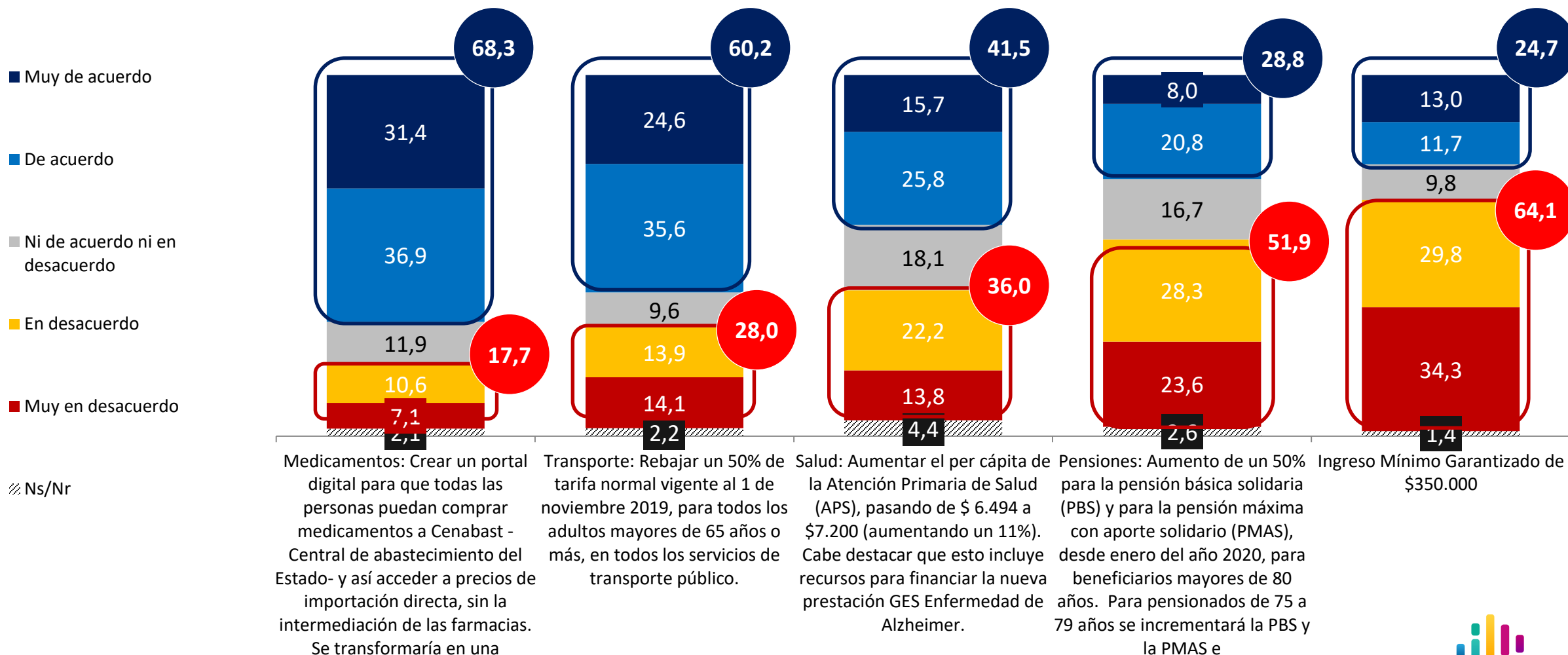


PULSO CIUDADANO
DE ACTIVA RESEARCH



Nivel de acuerdo con el "Marco de Entendimiento Social"

El 21 de noviembre el gobierno y la oposición llegaron a un acuerdo que se llama "Marco de Entendimiento Social". Este acuerdo abarca cinco puntos: Pensiones, Transporte, Atención primaria de salud, Medicamentos e Ingreso mínimo. ¿Qué tan de acuerdo o en desacuerdo está usted con cada uno de los siguientes puntos acordados en este acuerdo?



/// Ns/Nr





Nivel de acuerdo con el "Marco de Entendimiento Social" - Apertura



El 21 de noviembre el gobierno y la oposición llegaron a un acuerdo que se llama "Marco de Entendimiento Social". Este acuerdo abarca cinco puntos: Pensiones, Transporte, Atención primaria de salud, Medicamentos e Ingreso mínimo. ¿Qué tan de acuerdo o en desacuerdo está usted con cada uno de los siguientes puntos acordados en este acuerdo?

% Verticales	Total	GSE				RANGO EDAD				SEXO		ZONA				POSICIÓN POLÍTICA				POSICIÓN ANTE EL GOBIERNO			
		C1	C2	C3	D-E	18 - 30	31 - 40	41 - 50	51 o más	Hombre	Mujer	Norte	Centro	RM	Sur	Izquierda	Centro	Derecha	Sin Posición Política	Partidarios	Independiente	Opositor	
Medicamentos: Crear un portal digital para que todas las personas puedan comprar medicamentos a Cenabast -Central de abastecimiento del Estado- y así acceder a precios de importación directa, sin la intermediación de las farmacias. Se transformaría en una farmacia virtual.																							
De acuerdo + Muy de acuerdo	68,3	79,2	69,7	65,1	68	55,5	59,8	68	83,7	67,5	69	66,3	65,9	68,4	71,1	57,9	67,2	94,8	66,9	95,1	70,3	66,6	
Muy en desacuerdo + En desacuerdo	17,7	13,4	14,9	16,2	19,4	19,2	23,7	19,4	12,1	20,7	14,7	20,4	22	16,1	15,1	26,7	11,2	0,7	18,2	0,6	17,3	19,4	
Transporte: Rebajar un 50% de tarifa normal vigente al 1 de noviembre 2019, para todos los adultos mayores de 65 años o más, en todos los servicios de transporte público.																							
De acuerdo + Muy de acuerdo	60,2	63,8	64	51,6	62	54,2	47,5	64,1	70,1	58,5	61,9	65,3	54,3	62,5	59	64,5	63,1	80,8	56,5	81	63,7	50	
Muy en desacuerdo + En desacuerdo	28	28,6	22,4	32,5	27,6	29,2	32,3	29,4	23,8	27,5	28,4	19,5	38,1	26,2	26,4	29,3	24,2	5	31,4	15,4	24,9	39,1	
Salud: Aumentar el per cápita de la Atención Primaria de Salud (APS), pasando de \$ 6.494 a \$7.200 (aumentando un 11%). Cabe destacar que esto incluye recursos para financiar la nueva prestación GES Enfermedad de Alzheimer.																							
De acuerdo + Muy de acuerdo	41,5	47,6	45,2	34,3	42,6	32,6	36,8	36,2	54,3	41,4	41,5	46,5	43,1	39,1	41,5	33,6	46,5	67,5	39	72,7	44,9	29	
Muy en desacuerdo + En desacuerdo	36	35,2	32,3	35,8	37,2	36,3	36	38	34,7	36,7	35,3	39,2	34	36,2	35,9	42,6	31,4	23,3	36,2	18,3	34	47,2	
Pensiones: Aumento de un 50% para la pensión básica solidaria (PBS) y para la pensión máxima con aporte solidario (PMAS), desde enero del año 2020, para beneficiarios mayores de 80 años. Para pensionados de 75 a 79 años se incrementará la PBS y la PMAS en 30% en enero 2020, llegando a un aumento acumulado de 50% en enero del año 2021. Pensionados menores de 75 años, recibirán un incremento en la PBS y la PMAS de 25% en enero del año 2020, 40% en enero del año 2021, llegando a un acumulado de 50% en enero del año 2022.																							
De acuerdo + Muy de acuerdo	28,8	41,7	33,9	24,9	27,5	28,7	19,1	26,1	35,7	36,1	21,8	32,4	32,5	31	20,3	20,7	40,5	47,4	26,4	71,4	28,3	19,8	
Muy en desacuerdo + En desacuerdo	51,9	44,1	50,1	59,2	50,5	46,9	60,4	61,3	46,4	47,7	56	45,8	58,8	49,6	52,9	65,9	36,6	33,4	53,3	21,9	50,4	66,1	
Ingreso Mínimo Garantizado de \$350.000																							
De acuerdo + Muy de acuerdo	24,7	38,1	32,7	20	22,8	21,4	20,4	20,6	31,9	21,7	27,5	17,4	20,2	27,8	27,1	26,7	38,1	58,2	18,3	66,7	23,8	15,6	
Muy en desacuerdo + En desacuerdo	64,1	48,4	53,8	69,3	66,6	62	66,1	67,2	63,1	66,6	61,7	65,4	73,8	59,2	63	64,2	45,3	32,2	70	27,4	64,6	76,4	



PROYECTO DE LEY PARA LAS FUERZAS ARMADAS



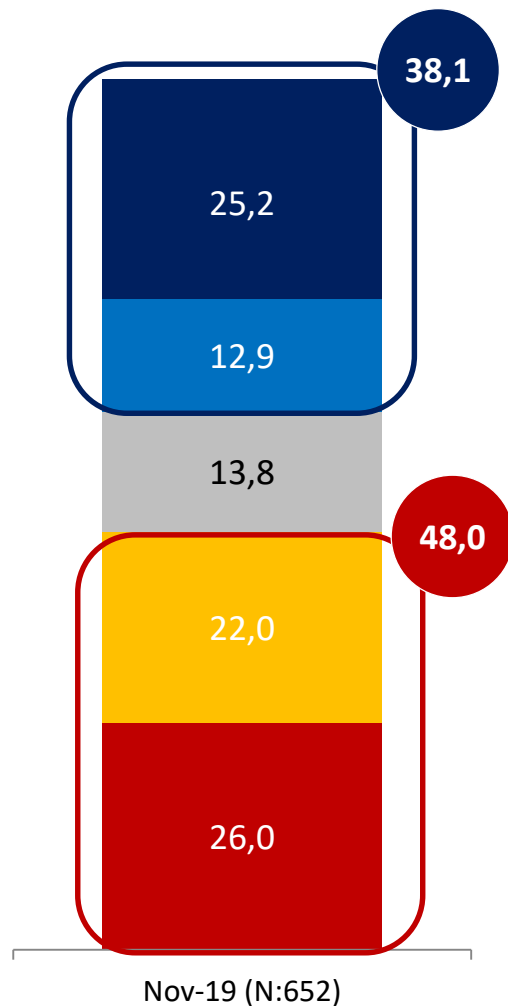
PULSO CIUDADANO
DE ACTIVA RESEARCH



Nivel de acuerdo con proyecto de ley para las FF.AA.

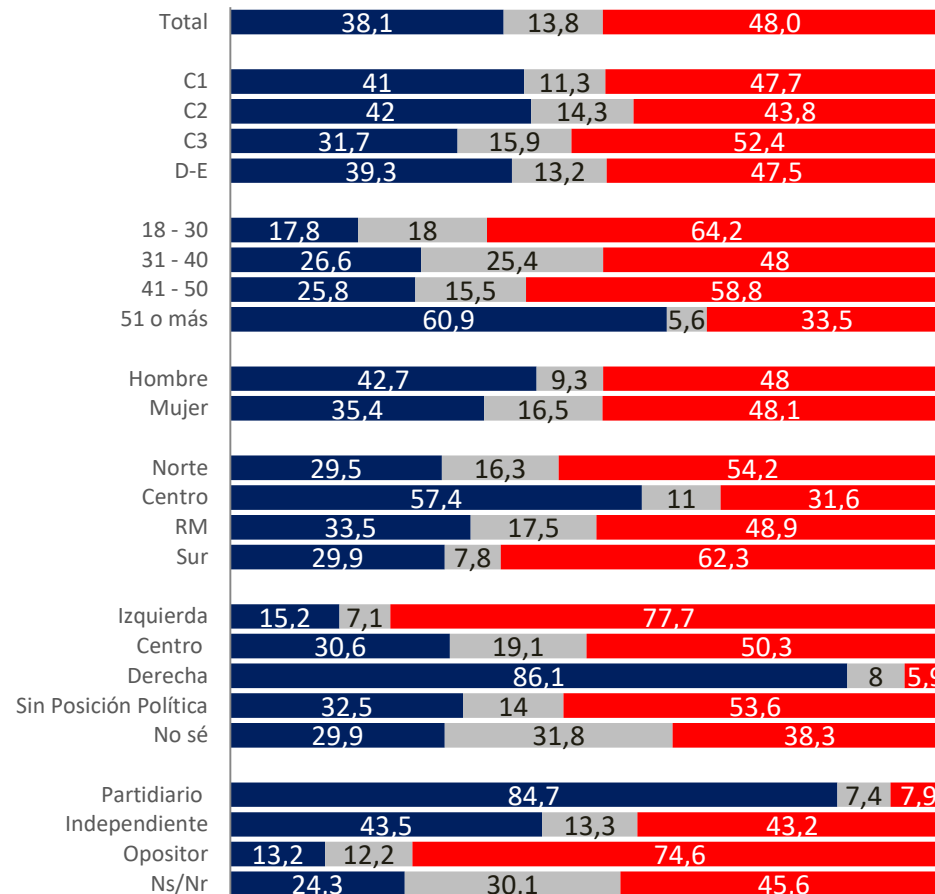
El 24 de Noviembre el presidente Sebastián Piñera anuncio que enviará un proyecto de ley para que las fuerzas armadas (FF.AA.) puedan salir a la calle y resguardar infraestructura crítica del país (abastecimiento eléctrico, agua potable, telecomunicaciones) sin necesidad de decretar estado de emergencia /excepción constitucional. ¿Qué tan de acuerdo o en desacuerdo está usted con este proyecto de ley?

- Muy de acuerdo
- De acuerdo
- Ni de acuerdo ni en desacuerdo
- En desacuerdo
- Muy en desacuerdo



APERTURA POR SEGMENTOS

- Muy de acuerdo/De acuerdo
- Ni de acuerdo ni en desacuerdo
- Muy en desacuerdo/En desacuerdo



GSE

EDAD

SEXO

ZONA

TENDENCIA POLÍTICA

POSICIÓN ANTE EL GOBIERNO





SUSPENSIÓN DEL CAMPEONATO DE FÚTBOL



PULSO CIUDADANO
DE ACTIVA RESEARCH

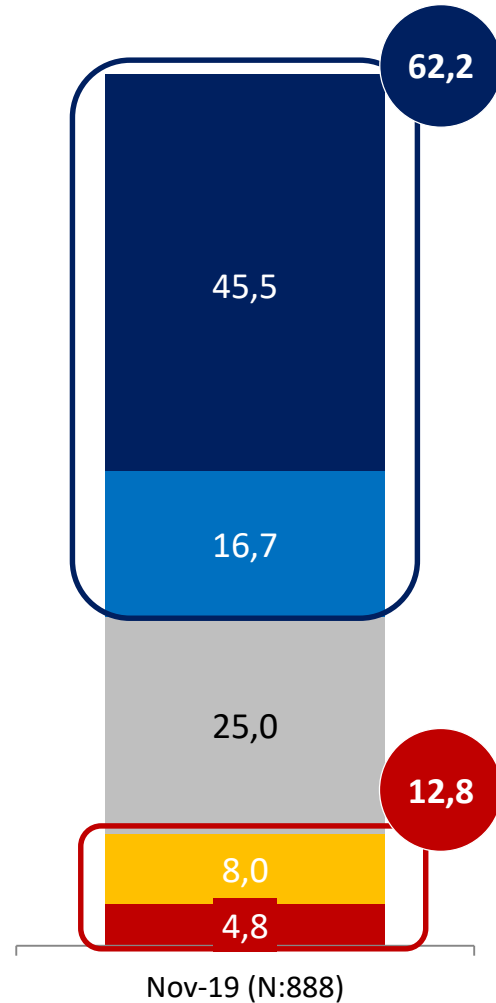


Nivel de acuerdo con la suspensión del campeonato de fútbol

Ahora pensando en el fútbol y el campeonato profesional de primera y segunda división, y considerando la actual crisis que vive el país ¿Que tan de acuerdo o en desacuerdo está usted en que la ANFP, asociación nacional de fútbol profesional, tenga suspendido los partidos del campeonato?

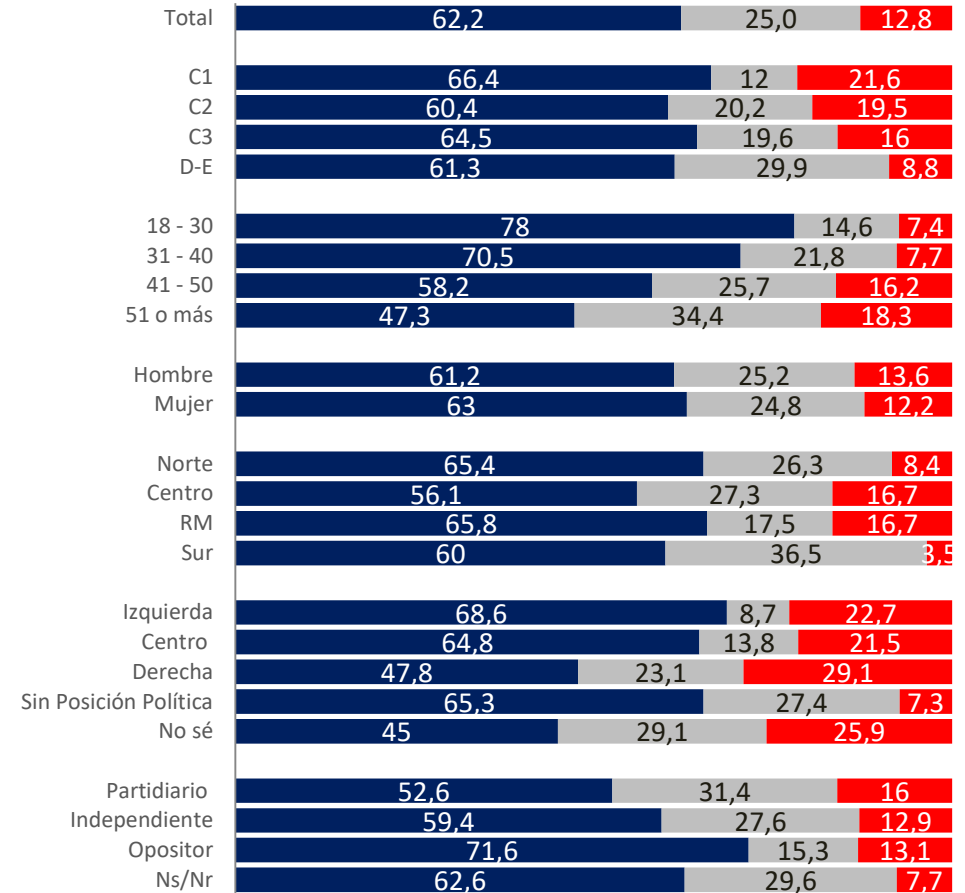


- Muy de acuerdo
- De acuerdo
- Ni de acuerdo ni en desacuerdo
- En desacuerdo
- Muy en desacuerdo



APERTURA POR SEGMENTOS

- Muy de acuerdo/De acuerdo
- Ni de acuerdo ni en desacuerdo
- Muy en desacuerdo/En desacuerdo



GSE

EDAD

SEXO

ZONA

TENDENCIA POLÍTICA

POSICIÓN ANTE EL GOBIERNO

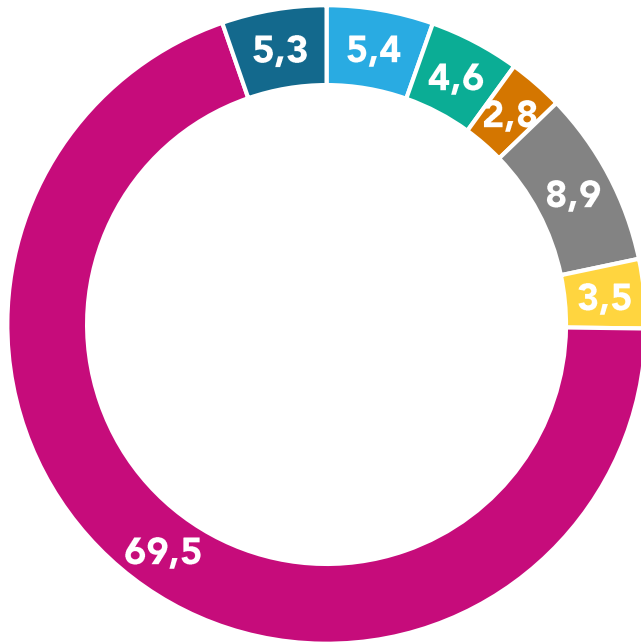


Identificación política

? ¿Cuál es tu posición política, independiente que seas militante de algún partido político?
 ¿Y con cuál de las siguientes coaliciones políticas te sientes más identificado?

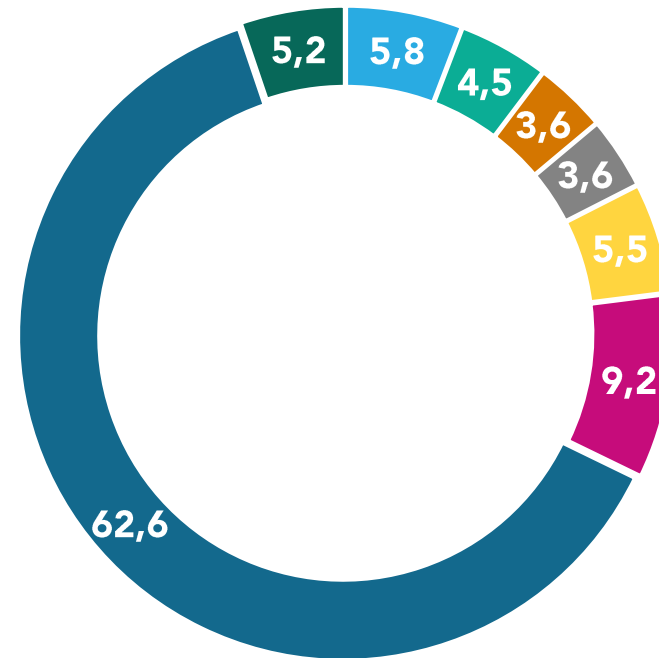
Posición Política

- Izquierda
- Centro izquierda
- Centro
- Centro Derecha
- Derecha
- Sin Posición Política
- No sé



Identificación con coalición política

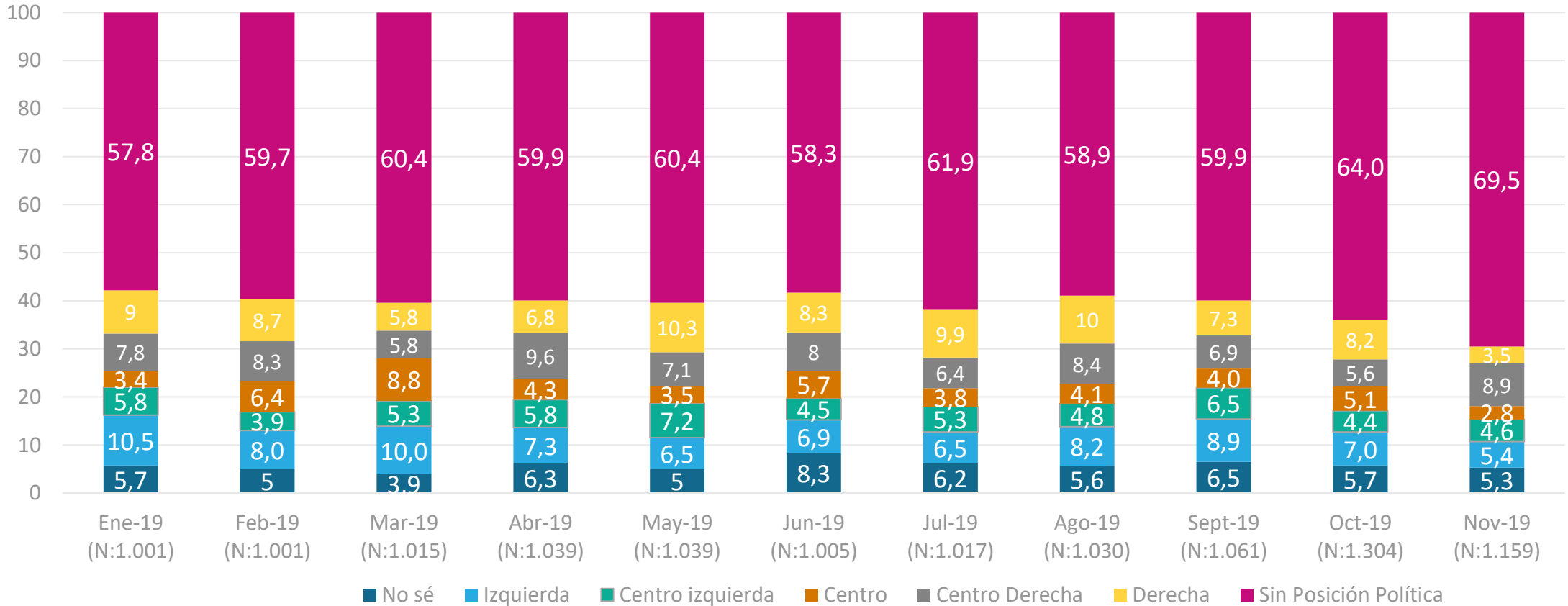
- Partido Republicano (Jose Antonio Kast)
- Chile Vamos (UDI – RN – EVOPOLI – PRI)
- Ex Nueva Mayoría (PS – PPD - PRSD -PC)
- DC (Democracia Cristiana)
- Frente Amplio
- Independiente
- Ninguna
- No sabe / No responde



Posición política - Evolutivo



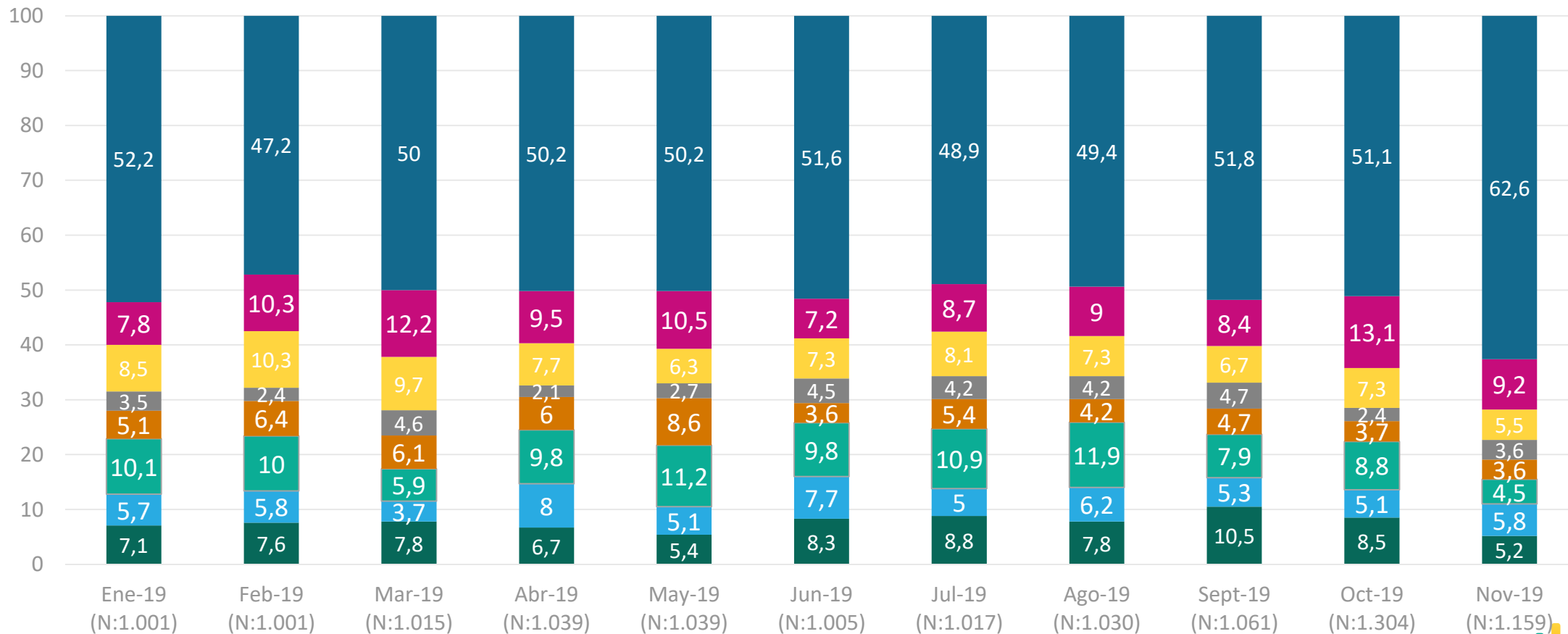
¿Cuál es tu posición política, independiente que seas militante de algún partido político?



Identificación política - Evolutivo



¿Y con cuál de las siguientes coaliciones políticas te sientes más identificado?



- No sabe / No responde
- Partido Republicano (Jose Antonio Kast)
- Chile Vamos (UDI – RN – EVOPOLI – PRI)
- Nueva Mayoría (PS – PPD -PRSD -PC)
- DC (Democracia Cristiana)
- Frente Amplio
- Independiente
- Ninguna





PULSO CIUDADANO

DE ACTIVA RESEARCH



INSIGHT / EXPERIENCE / CONSULTING



www.activaresearch.cl

Teléfono: +562 27 51 3000

Avda. Providencia 1760, Oficina 1804

Providencia, Santiago de Chile.